

**Ruch naturalny ludności rzymskokatolickiej w Lubelskiem
w świetle rejestracji metrykalnej z lat 1582-1900**


KATOLICKI UNIWERSYTET LUBELSKI JANA PAWŁA II

Wydział Nauk Humanistycznych
Instytut Historii



Piotr Rachwał

**Ruch naturalny ludności rzymskokatolickiej
w Lubelskiem w świetle rejestracji metrykalnej
z lat 1582-1900**



Wydawnictwo KUL
Lublin 2019

Recenzent
dr hab. Konrad Wnęk

Korekta
Emilia Melon

Opracowanie komputerowe
Jarosław Bielecki

Projekt okładki i stron tytułowych
Miłosz Rachwał, Piotr Rachwał

Na okładce *Księga chrztów parafii Firlej 1750-1763*, fot. Piotr Rachwał

Badania naukowe finansowane w ramach programu Ministra Nauki i Szkolnictwa
Wyższego pod nazwą „Narodowy Program Rozwoju Humanistyki” w latach 2013-2018.



NARODOWY PROGRAM
ROZWOJU HUMANISTYKI

© Copyright by Wydawnictwo KUL, Lublin 2019

ISBN 978-83-8061-677-6

Wydawnictwo KUL
ul. Konstantynów 1H, 20-708 Lublin
tel. 81 740 93 40, e-mail: wydawnictwo@kul.lublin.pl

Druk i oprawa
volumina.pl Daniel Krzanowski
ul. Ks. Witolda 7-9, 71-063 Szczecin
tel. 91 812 09 08, e-mail: druk@volumina.pl

*Mojej Alma Mater
Katolickiemu Uniwersytetowi Lubelskiemu Jana Pawła II
w stulecie istnienia*

SPIS TREŚCI

Wykaz skrótów	9
Wstęp	11
ROZDZIAŁ 1.	
TERYTORIUM, LUDNOŚĆ, GOSPODARKA – RYS HISTORYCZNY	33
1.1. Terytorium	33
1.1.1. Państwowe podziały administracyjne	33
1.1.2. Terenowa organizacja Kościoła lubelskiego	39
1.2. Liczba ludności	47
1.3. Stosunki społeczno-gospodarcze	65
ROZDZIAŁ 2.	
WARTOŚĆ ŹRÓDŁOWA METRYK I CZYNNIKI NA NIĄ WPŁYWAJĄCE	77
2.1. Przepisy o rejestracji, forma i treść zapisów metrykalnych	77
2.2. Stan i ciągłość rejestracji	103
2.3. Czynniki źródłotwórcze rejestracji metrykalnej	113
2.3.1. Przymus parafialny	114
2.3.2. Duchowieństwo	126
2.3.3. Opłaty <i>iura stolae</i>	137
2.3.4. Klęski elementarne	141
ROZDZIAŁ 3.	
ŚLUBY	151
3.1. Liczby zawartych ślubów i ich dynamika	154
3.2. Sezonowość miesięczna ślubów	181

ROZDZIAŁ 4.	
CHRZTY	189
4.1. Liczby zarejestrowanych chrztów i ich dynamika	197
4.2. Wskaźnik Ch/Ś	222
4.3. Wskaźnik maskulinizacji noworodków	234
4.4. Sezonowość miesięczna poczęć i urodzeń	239
ROZDZIAŁ 5.	
POGRZEBY	249
5.1. Liczby zarejestrowanych pogrzebów i ich dynamika	252
5.2. Zgony w latach kłęskowych	278
5.3. Wskaźnik dynamiki demograficznej	287
5.4. Sezonowość miesięczna zgonów	292
ROZDZIAŁ 6.	
PRZEMIANY DEMOGRAFICZNE W LUBELSKIM W ŚWIETLE	
PROJEKCJI ODWRÓCONEJ	299
6.1. Charakterystyka metody i jej wcześniejsze zastosowania	302
6.2. Dobór parafii oraz określenie parametrów wejściowych modelu	313
6.3. Stan i struktura wieku ludności	321
6.4. Surowe współczynniki urodzeń, zgonów i przyrost naturalny	338
6.5. Współczynniki reprodukcji brutto i netto	344
6.6. Oczekiwana długość trwania życia w momencie narodzin	348
Zakończenie	353
Summary	361
Bibliografia	369
Aneks 1. Wykaz miejscowości należących do parafii	407
Aneks 2. Autorzy wpisów metrykalnych (do początków XIX w.)	449
Aneks 3. Śluby według miesięcy	477
Aneks 4. Chrzty według miesięcy	745
Aneks 5. Pogrzeby według miesięcy	1023
Spis tabel, wykresów, map	1241
Indeks geograficzny	1255

WYKAZ SKRÓTÓW

- AAL – Archiwum Archidiecezjalne Lubelskie
ABMK – „Archiwa, Biblioteki i Muzea Kościelne”
ADH – „Annales de Démographie Historique”
AHM – „Archiwum Historii Medycyny”
AKL – Akta Konsystorza Lubelskiego
AP – Archiwum Parafialne
APL – Archiwum Państwowe w Lublinie
bns. – brak numeracji stron
BP – Back Projection
ch. – chrzty
DzPKP – Dziennik Praw Królestwa Polskiego
EJP – „European Journal of Population”
EREH – „European Review of Economic History”
f. a. – formularz austriacki
f. p. – formularz polski (napoleoński)
f. t. – formularz trydencki
GIS – Geographical Information System
IP – Inverse Projection
JBS – „Journal of Biosocial Science”
JIH – „The Journal of Interdisciplinary History”
Kleczyński 1787 – J. Kleczyński, *Spis ludności diecezji krakowskiej z roku 1787*, „Archiwum Komisji Historycznej AU” 7(1894).
KHKM – „Kwartalnik Historii Kultury Materialnej”
L.b. – liczba bezwzględna
L.p. – liczba porównawcza
L.p.p. – liczba populacji na początku okresu
L.p.ś. – liczba populacji w środku okresu

LPS – „Local Population Studies”

Ludność i organizacja 1787 – *Kościół i społeczeństwo Małopolski w II połowie XVIII w. Materiały źródłowe: Ludność i organizacja diecezji krakowskiej*, t. I, opr. B. Szady, Lublin 2010.
mf. – mikrofilm

MPS – „Mathematical Population Studies”

MS – „Metryka. Studia z zakresu prawa osobowego i rejestracji stanu cywilnego”

Pawiński 1676 – *Źródła dziejowe*, t. XV: *Polska XVI wieku pod względem geograficzno-statystycznym*, t. 4, *Małopolska*, opr. A. Pawiński, Warszawa 1886.

PDP – „Przeszłość Demograficzna Polski”

PS – „Population Studies”

RDSG – „Roczniki Dziejów Społecznych i Gospodarczych”

RH – „Roczniki Humanistyczne”

RL – „Rocznik Lubelski”

RLTG – „Rocznik Lubelskiego Towarzystwa Genealogicznego”

SD – „Studia Demograficzne”

SŻ – „Studia Źródłoznawcze”

śl. – śluby

Śr. ruch. ur. – średnia ruchoma urodzeń

Śr. ruch. zg. – średnia ruchoma zgonów

Tabella – *Tabella miast, wsi, osad Królestwa Polskiego, z wyrażeniem ich położenia i ludności, alfabetycznie ułożona w Biórze Komissy Rządowej Spraw Wewnętrznych i Policji* (t. 1-2. Warszawa 1827).

Tabella parafij – *Tabella parafij i Kościołów w Dyecezyi Chełmskiej i Lubelskiej sytuowanych oraz: Tabella Klasztorów, wsi i miejsc duchownych opłacających podatek publiczny w Dyecezyi Chełmskiej, z wykazem liczby ludności i duchowieństwa w końcu: Prebend i Bractw*

Wiz. 1603 – *Visitatio ecclesiarum et totius cleri in Archidiaconatu Lublinensi illustrissimi et reverendissimi domini domini Bernardi Maczieiowski Dei et Apostolicae Sedis gratia episcopi Cracoviensis ducis Severiensis facta et conscripta per deputatum reverendum Thomam Iossicium canonicum Wislicensem officialem Lublinensem In anno MDCIII*

Wiz. 1675 – *Liber visitationum in Archidiaconatu Lublinensi Trium Decanatuuum videlicet: Casimiriensis, Parczoviensis, Chodeliensis, Anno 1675 expeditarum*

wop. – współoprawne

W. p.n. – współczynnik przyrostu naturalnego

WRB – współczynnik reprodukcji brutto

WRN – współczynnik reprodukcji netto

W. ur. – współczynnik urodzeń

W. zg. – współczynnik zgonów

Wykaz obejmujący – *Wykaz obejmujący wiadomości co do wykonywania obowiązków Religijnych i w ogóle moralności mieszkańców Rzymsko Katolickiej Diecezji Lubelskiej*

zg. – zgony

WSTĘP

Temat i cel pracy

W szerokim spektrum zainteresowań demografii historycznej, badania nad ruchem naturalnym ludności odgrywają kluczową rolę. Pierwotnie rozważania demografów koncentrowały się wokół problemów stanu, struktury i rozwoju liczebnego ludności wybranych obszarów. Od pierwszej połowy XX w. uwaga ta skupiała się na elementach decydujących o skali tych zmian, tj. na ruchu naturalnym, a zwłaszcza jego dwóch podstawowych elementach: rodności i umieralności. Poznanie dynamiki zdarzeń w dłuższej perspektywie czasu pozwoliło badaczom formułować nowe teorie, które w syntetyczny sposób tłumaczą zmiany zachodzące w krajobrazie demograficznym¹. Równolegle rozwijały się badania nad rodziną, gospodarstwem domowym, migracjami². Przed paroma laty George Alter z Uniwersytetu w Michigan, na konferencji European Society of Historical Demography, dokonał rozróżnienia na starą (do lat osiemdziesiątych XX w.) i nową demografię historyczną. Wymienione wyżej obszary badań i związane z nimi metody badawcze zaliczył do „starej” (co nie znaczy, że mniej ważnej) demografii historycznej.

¹ Do jednych z najpopularniejszych można zaliczyć teorię przejścia demograficznego. Na temat głównych nurtów teoretycznych demografii zob. M. Okólski, *Demografia*, Warszawa 2004, s. 193-236.

² Zob. *A Global History of Historical Demography. Half a Century of Interdisciplinarity*, pod red. A. Fauve-Chamoux, I. Bolovan, S. Sogner, Bern 2016. Dobrym przewodnikiem orientującym w obszarach zainteresowań demografii historycznej na przestrzeni kolejnych lat są artykuły publikowane w wiodących w tej dziedzinie periodykach naukowych: „Annales de Démographie Historique”, „Population and Development Review”, „Population Studies”, „Population”.

Charakteryzując kierunek w jakim zmierza obecnie demografia przeszłości, celnie zauważył, iż w przeciwieństwie do poprzedników, współcześni badacze muszą mierzyć się nie tyle z brakiem danych, co z ich nadmiarem, oraz że ogranicza ich bardziej teoria i wyobrażenia, niż dostępne bazy danych³.

Na ruch naturalny ludności składają się małżeństwa, rozwody⁴, urodzenia i zgony. Wymienione fakty demograficzne wpływają bezpośrednio na liczbę i strukturę ludności, istnieją też między nimi silne zależności. W analizie ruchu naturalnego szczególne znaczenie odgrywiają urodzenia i zgony, natomiast małżeństwa rozpatrywane są głównie przez pryzmat ich wpływu na poziom urodzeń. Jak udowodniono, natężenie poszczególnych elementów ruchu naturalnego – zarówno w przeszłości, jak i współcześnie – warunkują głównie takie czynniki jak: stopień rozwoju społeczno-gospodarczego i kulturalnego danego regionu, klimat, zwyczaje i religia⁵.

W latach pięćdziesiątych ubiegłego wieku Stanisław Hoszowski, w jednym z artykułów poświęconych dynamice zaludnienia ziem polskich w epoce nowożytnej, zaproponował przeprowadzenie zorganizowanych badań ruchu naturalnego na podstawie metryk parafialnych. Jak wówczas zauważył: „[...] w zakresie opracowań ruchu naturalnego epoki feudalizmu nasza literatura historyczna wykazuje niemal całkowitą pustkę, mimo że już od dawna podnoszono i formułowano potrzeby w tej dziedzinie, a nawet podejmowano ciekawe i z rozmachem pomyślane próby”⁶. Podkreślił zarazem, iż dla epoki przedstatystycznej metryki stanowią jedyne źródło dostarczające informacji o całej ludności, tj. wszystkich grupach społecznych, bez względu na pochodzenie czy stan posiadania. Do dyskusji w tym zakresie dołączyli wkrótce inni badacze, m.in. nestorka polskich badań demograficzno-historycznych Irena Gieysztorowa. Wyraziła ona opinię, iż wykorzystanie metryk do celów demograficznych jest o wiele bardziej wymagające od użycia źródeł o charakterze skarbowym, stąd cała akcja powinna zostać dobrze zaplanowana i realizowana według wcześniejszych, szczegółowych ustaleń⁷. Na Sekcji Demografii Historycznej Komitetu Nauk Demograficznych PAN⁸ opracowano specjalny wzór karty, który

³ Por. C. Kukło, *Problematyka badawcza i środowiska naukowe demografii historycznej na łamach „Przeszłości Demograficznej Polski” 1967-2016*, „Przeszłość Demograficzna Polski” (dalej: PDP) 39(2017), s. 16-17.

⁴ W związku z charakterem wykorzystanych źródeł historycznych, w których brak sprawozdawczości w zakresie tej kategorii, wskazany element ruchu naturalnego nie został uwzględniony w dalszych analizach.

⁵ J. Z. Holzer, *Demografia*, Warszawa 1999, s. 170-172.

⁶ S. Hoszowski, *Dynamika zaludnienia Polski w epoce feudalnej (X-XVIII w.)*, „Roczniki Dziejów Społecznych i Gospodarczych” (dalej: RDSG) 13(1951), s. 154.

⁷ I. Gieysztorowa, *Od metryk do szacunków ludności*, „Kwartalnik Historii Kultury Materialnej” (dalej: KHKM) 12(1964), nr 2, s. 283.

⁸ Sekcja DH powstała w 1964 roku. Działa ona nieprzerwanie do dnia dzisiejszego. Od stycznia 2000 roku pracami Sekcji, a obecnie Zespołu DH KND PAN kieruje prof. dr hab. Cezary Kukło.

miał zostać wykorzystany do inwentaryzacji istniejących zasobów metrykalnych. Akcja objęła początkowo archiwum diecezji kieleckiej, 10 parafii diecezji lubelskiej z powiatu zamojskiego, w dalszej kolejności parafie krakowskie, miasto Limanową, niektóre parafie Śląska, Wielkopolski oraz Lublina i ziemi lubelskiej⁹.

W tym ostatnim przypadku pracami kierował Zygmunt Sułowski. Efektem miała być publikacja liczb ruchu naturalnego ludności dotycząca m.in. 92 parafii rzymskokatolickich ziemi lubelskiej z lat 1582-1900. Za punkt wyjścia miały posłużyć wykazy liczb ruchu naturalnego ludności zgromadzone w 1901 roku w archiwum diecezjalnym w Lublinie¹⁰. W 1973 roku Z. Sułowski przedstawił sprawozdanie z przeprowadzonych prac oraz zarysował schemat rozprawy, która zawierałaby: wykazy przejrzanych ksiąg metrykalnych, wyniki kontroli liczb zapisów, roczne liczby urodzeń, ślubów i zgonów z podziałem na wyznanie, liczby ludności w ujęciu przekrojowym, ewentualnie ze strukturą według płci i wieku; dodatkowo tabele przeliczeń współczynników demograficznych¹¹. Niestety, mimo kilkunastu lat badań, zapowiedzi te okazały się przedwczesne. Uświadamia to, jak żmudna i czasochłonna jest praca nad tego typu źródłem, szczególnie jeśli badania obejmują nie jedną czy nawet kilka parafii, ale większy obszar. Wymiernym efektem prowadzonych działań była natomiast publikacja Janiny Gawrysiakowej, zawierająca ocenę wartości źródłowej rejestracji ruchu naturalnego w Lubelskiem w XIX w.¹²

⁹ I. Gieysztorowa, *Wstęp do demografii staropolskiej*, Warszawa 1976, s. 205. Szerszy zakres przedmiotowy, jednak nie terytorialny, miały badania prowadzone z ramienia Instytutu Historii PAN w Warszawie i Filii Uniwersytetu Warszawskiego w Białymstoku, a zainicjowane i kierowane przez Andrzeja Wyczańskiego. Zob. C. Kukło, W. Gruszecki, *Informacyjny system rekonstrukcji rodzin, gospodarstw domowych i społeczności lokalnych w Polsce przedzoborowej*, Białystok 1994, s. 17 i nn.

¹⁰ Powstały one dzięki staraniom H. Wiercieńskiego. Szerzej na ten temat zob. P. Rachwał, *Ruch naturalny na Lubelszczyźnie w XVI-XIX wieku. Stan i perspektywy badawcze*, PDP 39(2017), s. 33-35.

¹¹ Z. Sułowski, *Ruch naturalny ludności ziemi lubelskiej w latach 1582-1900*, „Folia Societatis Scientiarum Lublinensis” 18(1976), Hum. 1, s. 10. O planowanej publikacji Z. Sułowski mówił już dekadę wcześniej. W dniu 29 listopada 1962 roku, na spotkaniu Towarzystwa Naukowego KUL, przedstawił projekt publikacji, obejmującej krytyczne wydanie tablic ruchu naturalnego powstałych z inicjatywy H. Wiercieńskiego. Publikacja miała liczyć ok. 90 tablic, poprzedzonych opisem sieci parafialnej, oceną kompletności rejestracji, oceną pracy osób dokonujących przeliczeń, a także prezentacją podstawowych współczynników demograficznych. Z. Sułowski, *Projekt publikacji statystyki ruchu naturalnego ziemi lubelskiej za lata 1582-1900*, „Sprawozdania z czynności wydawniczej i posiedzeń naukowych oraz Kronika Towarzystwa Naukowego Katolickiego Uniwersytetu Lubelskiego” 13(1962), s. 34-36. Zob. też: Z. Sułowski, *O właściwą metodę wykorzystania metryk kościelnych dla badań demograficznych*, KHKM 10(1962), nr 1-2, s. 81-101.

¹² J. Gawrysiakowa, *Grupy wyznaniowe ludności w Lubelskiem w XIX wieku*, Lublin 1992.

Po kilkunastoletnim okresie marazmu badania ruchu naturalnego Lubelszczyzny uległy intensyfikacji. W 2006 roku, dzięki uprzejmości J. Gawrysiakowej, dotarłem do materiałów, które zawierały przeliczenia rocznych liczb ruchu naturalnego ludności dokonanych w latach sześćdziesiątych i siedemdziesiątych XX w.¹³ Materiały te bazowały, jak wspomniano, na wcześniejszych zestawieniach opracowanych z inicjatywy H. Wiercieńskiego. Szczegółowa kontrola¹⁴ pokazała jednak, że najwłaściwszą drogą weryfikacji poprawności zapisów będzie bezpośrednie sięgnięcie do źródeł, a więc ksiąg metrykalnych przechowywanych – do dzisiaj – w archiwach parafialnych. W celu poszerzenia możliwości wnioskowania, a także pełnej kontroli w zakresie oceny kompletności źródła, rozbudowano strukturę tworzonej bazy danych o płeć i wiek zmarłych (do 1825 roku)¹⁵ oraz liczbę zapisów w poszczególnych miesiącach. Wiązało się to z dużym nakładem pracy i koniecznością wykonania całej procedury przeliczeniowej od początku, przede wszystkim na podstawie ksiąg metrykalnych przechowywanych w archiwach parafialnych, a także w Archiwum Państwowym w Lublinie, i w niewielkim stopniu – o zbiory cyfrowe. Aby zadanie mogło zostać wykonane w realnym terminie, tj. ok. 10 lat, ograniczono zakres przedmiotowy do ludności katolickiej obrządku łacińskiego. Przez kolejnych siedem lat prowadzono kwerendy terenowe. W 2012 roku działania zintensyfikowano, po uzyskaniu grantu MNiSW¹⁶. Dzięki wsparciu ks. arcybiskupa Stanisława Budzika oraz dyrektora Archiwum Archidiecezji Lubelskiej ks. Jarosława Marczewskiego, na ręce których składam w tym miejscu gorące podziękowania, uzyskałem dostęp do wszystkich archiwów parafialnych objętych badaniami. Dokończyłem wówczas tworzenie bazy danych opartej na przeliczeniach liczb ruchu naturalnego, sporządziłem katalogi ksiąg metrykalnych przechowywanych w każdej z parafii¹⁷ i co także cenne, wykonałem kopie cyfrowe wszystkich zacho-

¹³ Okazały się one przydatne w kontekście przygotowywanej wówczas przeze mnie rozprawy doktorskiej poświęconej ludności unickiej na Lubelszczyźnie. Zmodyfikowaną wersję tej rozprawy opublikowano kilka lat temu; zob. P. Rachwał, *Unicy na Lubelszczyźnie w XIX wieku. Studium źródłoznawczo-demograficzne*, Lublin 2017.

¹⁴ Por. przykładowe zestawienie dla parafii Bełżyce; P. Rachwał, *Ruch*, s. 39.

¹⁵ Pierwotnie planowałem przeliczenia o takim stopniu szczegółowości sięgające końca 1900 roku dla wszystkich parafii, jednak po wykonaniu przeliczeń dla kilku z nich okazało się, że czas potrzebny do realizacji tego zadania dla całego wyznaczonego obszaru byłby zbyt długi, znacznie przekraczając możliwości jednego badacza.

¹⁶ Badania realizowano w ramach „Narodowego Programu Rozwoju Humanistyki”.

¹⁷ Pierwsze dwa artykuły z zaplanowanej ośmioczęściowej serii ukazały w 109 i 110 tomie czasopisma „Archiwa, Biblioteki i Muzea Kościelne” (dalej: ABMK). Publikacje oprócz katalogu ksiąg metrykalnych, tj. tytułów, zawierają także szczegółowe informacje o formacie archiwaliów, liczbie stron, formularzu i języku w jakim zostały sporządzone, datach skrajnych wpisów metrykalnych w każdym tomie, kontroli dziekańskiej, a także widocznych brakach kart i innych uszkodzeniach, jeśli takie stwierdzono, w poszcze-

wanych staropolskich ksiąg metrykalnych¹⁸, tj. prowadzonych według formularza trydenckiego. Pliki rastrowe zapisano na nośnikach optycznych oraz umieszczono w Internecie¹⁹. Utworzenie kopii cyfrowych stworzyło dodatkowo możliwość weryfikacji wcześniej poczynionych obliczeń przez kompetentne w tym zakresie osoby, dzięki czemu udało się skontrolować statystykę dla niemal całej istniejącej bazy danych²⁰. W sumie zgromadzono 309 163 rekordów ślubów, 1 382 523 chrztów i 820 669 pogrzebów. W tekście zamiast wyrazu ślub, chrzest i pogrzeb używane są często terminy: małżeństwo, urodzenie, zgon. Należy jednak podkreślić, iż liczby ślubów, chrztów i pogrzebów rejestrowane w księgach metrykalnych, nie zawsze odpowiadały faktycznej liczbie zdarzeń ruchu naturalnego ludności.

Klucz wyboru obiektów, a tym samym zasięg terytorialny badań, stanowiły granice powiatu lubelskiego z około 1564 roku²¹. Na tym obszarze, na określenie którego w pracy użyto terminu – Lubelskie, funkcjonowały wówczas 54 parafie rzymskokatolickie; liczba ich wzrosła do 61 pod koniec XIX w. Biorąc pod uwagę, iż historyczne granice powiatu lubelskiego wyznaczone na mapie opublikowanej

gólnych woluminach. Zob. P. Rachwał, *Zasób ksiąg metrykalnych w archiwach parafii rzymskokatolickich Lubelszczyzny. Część I*, ABMK 109(2018), s. 315-346; P. Rachwał, *Zasób ksiąg metrykalnych w archiwach parafii rzymskokatolickich Lubelszczyzny. Część II*, ABMK 110(2018), s. 289-309.

¹⁸ Cały proces digitalizacji przeprowadziłem przy użyciu dobrej klasy lustrzanki cyfrowej wyposażonej w obiektyw do makrofotografii, zintegrowanej z komputerem oraz zewnętrznym źródłem światła, co pozwoliło na fotografowanie w często bardzo trudnych warunkach lokalowych archiwów parafialnych. Zdarzało się – w okresach zimowych – iż dyskretyzacja odbywała się w temperaturze bliskiej 0°C; część poddanego digitalizacji materiału źródłowego wymaga też pilnej konserwacji, niektóre woluminy zostały zaatakowane przez grzyby, stąd kontakt z tego typu archiwaliami stanowi zagrożenie dla zdrowia. W sumie wykonane zdjęcia to ok. 400 GB danych. Proces digitalizacji zakończyłem ostatecznie na początku 2017 roku.

¹⁹ Zdjęcia umieszczono na stronie projektu, w domenie publicznej. Zob.: <http://ksiegimetrykalne.pl> [dostęp: 29.01.2019]. Dowodem na celowość prowadzenia tego typu działań są liczne maile od osób poszukujących swoich przodków i tworzących tablice genealogiczne, a także badaczy historii regionalnej. Pytania i podziękowania z ich strony motywują do podejmowania kolejnych wyzwań. Na początku 2019 roku strona projektu miała blisko 80 tys. odsłon.

²⁰ Kontrolne obliczenia wykonali: Monika Antończak vel Kinkiela, Marek Bunia, Mariusz Koper, Mateusz Kulczycki, Tadeusz Pakuła, Dominik Szulc, Natalia Turkiewicz. Za włożony trud skądą im serdeczne podziękowania.

²¹ Co do ich przebiegu wątpliwości zgłosiła Maria Stankowa, jednak póki problem ten nie doczeka się gruntownego opracowania, poczynione założenia wydają się uzasadnione. Zob. M. Stankowa, *Powiat urzędowski w Polsce przedrozbiorowej pod względem prawno-ustrojowym*, w: *Z dziejów powiatu kraśnickiego. Materiały z sesji naukowej*, red. K. Myśliński, J.R. Szaflik, Lublin 1963, s 50-52.

w Instytucie Historii Polskiej Akademii Nauk wzbudzają kontrowersje²², wyznaczony obszar w przybliżeniu tylko odpowiada faktycznemu XVI-wiecznemu terytorium powiatu lubelskiego. Wątpliwości dotyczą przede wszystkim rozgraniczenia powiatu lubelskiego i powiatu urzędowskiego, w pozostałej części były to granice naturalne (Wisła, Tyśmienica, Wieprz oraz wzniesienie Zachodniego Roztocza). Ostatecznie badaniem objęto ludność parafii: Abramowice, Baranów, Bełżyce, Biskupice, Bochothnica, Bychawa, Bychawka, Bystrzyca, Chodel, Czemierniki, Czerniejów, Częstoborowice, Czwartek (św. Mikołaja w Lublinie), Dys, Fajslawice, Firlej, Garbów, Gołąb, Kamionka, Karczmiska, Kazimierz, Kielczewice, Kijany, Klementowice, Kluczkowice, Konopnica, Końskowola, Krasienin, Krężnica Jara, Krzczonów, Kurów, Lubartów, Lublin pw. św. Michała Archanioła – parafia kolegiacka (od 1832 roku św. Jana Chrzciciela i Jana Ewangelisty – parafia katedralna), Lublin pw. św. Pawła, Łańcuchów, Łączna, Łuszczów, Markuszów, Matczyn, Mełgiew, Michów, Milejów, Niedzwica, Opole, Ostrów, Parczew, Piaski, Piotrawin, Puchaczów, Włostowice, Ratoszyn, Rudno, Serniki, Targowisko, Wąwolnica, Wilkołaz, Wilków, Wojciechów, Wysokie, Zemborzyce, Żyrzyn.

Sformułowany w tytule zakres chronologiczny opracowania wymaga uściślenia. Początek badań determinuje zachowana podstawa źródłowa, tj. księga chrztów parafii pw. św. Michała Archanioła w Lublinie z 1582 roku. Są to najstarsze zachowane metryki na badanym obszarze. Należy jednak pamiętać, iż w większości ośrodków najwcześniejsze dane o ruchu naturalnym pochodzą z XVII w. lub XVIII w. Na końcową datę badań wyznaczono 1900 rok. Przyjęcie tej granicy wynikało z faktu, iż w 1897 roku odbył się pierwszy i jedyny w dziejach Królestwa Polskiego powszechny spis ludności²³. Jego wyniki wykorzystano do oceny wartości szacunków struktury wieku ludności wybranych parafii, otrzymanych na drodze projekcji odwróconej (*Inverse Projection*). Ponadto, na przełomie XIX w. i XX w. na ziemiach polskich rozpoczęły się procesy transformacyjne, których efektem były obserwowane zmiany we wzorcach rodności i umieralności. Postawienie wyraźnej cezurę na koniec XIX w. umożliwiło uchwycenie tych przemian, a równocześnie pozwoliło zakończyć, trwający dekadę, proces gromadzenia danych.

W prezentowanej rozprawie dużo uwagi poświęcono ocenie wartości i przydatności do badań kwantytatywnych zgromadzonego materiału źródłowego. Należy bowiem silnie wyartykułować, iż waga ustaleń w zakresie demografii przeszłości nie zależy od nawet najbardziej wysublimowanych metod analizy sta-

²² *Województwo lubelskie w drugiej połowie XVI wieku*, oprac. S. Wojciechowski, Warszawa 1966 (Atlas Historyczny Polski, t. 3). Więcej na temat granic badanego obszaru zob. w rozdziale 1.

²³ *Pervaâ vseobšaa perepis` naseleniâ Rossijskoj Imperii 1897 goda, t. LV: Lûblinskaâ Guberniâ*, Sankt Peterburg 1904.

tystycznej czy matematycznej, ale zawsze determinowana jest przez kompletność statystyki ludnościowej będącej podstawą tych analiz. Do oceny kompletności źródła wykorzystano powszechnie stosowane mierniki, m.in. wskaźnik maskulinizacji urodzeń, proporcje urodzeń względem ślubów, wskaźnik dynamiki demograficznej.

Wyznaczone przez poprzedników cele w zakresie charakterystyki ruchu naturalnego na Lubelszczyźnie, tj. publikację danych liczbowych i podstawowych współczynników demograficznych, rozszerzono o pogłębioną analizę dynamiki tych zdarzeń, wyznaczenie trendów i natężenia zachodzących zmian.

Jednym z celów badawczych było ustalenie stanu zaludnienia poszczególnych ośrodków parafialnych w wybranych przekrojach czasu. Orientacja o zbiorowości zasobów przy znajomości zbiorowości zdarzeń (liczb ruchu naturalnego ludności) umożliwiła, dla części parafii, konstrukcję współczynników chrztów i ślubów, wykorzystanych do oceny kompletności materiału źródłowego, a także – poprzez ich ekstrapolację – sporządzenie szacunków w zakresie stanu ludności dla wybranych okresów, dla których nie dysponowano odpowiednimi danymi. W pracy omówiono sezonowość ruchu naturalnego ludności. Istotne w tej kwestii, obok wskazania na zróżnicowanie nasilenia miesięcznych zapisów ślubów, chrztów i zgonów, było pytanie o czynniki, które warunkowały wystąpienie sezonowości. W kontekście ustalenia kierunku zmian i natężenia w czasie poszczególnych elementów ruchu naturalnego ludności, zadano pytanie o wpływ klęsk elementarnych, przede wszystkim epidemii chorób zakaźnych. Podjęto próbę wymiernej charakterystyki wybranych kryzysów, m.in. poprzez ustalenie odsetka zgonów epidemicznych.

Dzięki wykorzystaniu metody projekcji odwróconej, możliwe było poszerzenie kwestionariusza pytań. Odpowiedzi na nie udzielono tylko na przykładzie tych parafii, które przeszły pozytywnie cały proces oceny kompletności statystyki ruchu naturalnego ludności. Należy dodać, iż przy ich wyborze kierowano się również ciągłością zachowanych danych, tzn. o przydatności do dalszych analiz współdecydowała długość poszczególnych serii urodzeń i zgonów. Zadano pytanie o stan i strukturę ludności wybranych parafii w kolejnych pięcioletnich okresach, a także o poziom na jakim kształtował się ruch wędrowniczy. Wiedza o stanie ludności w połączeniu z danymi o liczbie urodzeń i zgonów poszerza zakres możliwych do obliczenia parametrów, współczynników rodności, umieralności, a także przyrostu naturalnego. Przeprowadzone symulacje pozwoliły, co szczególnie cenne ze względu na deficyt tego typu informacji dla ziem polskich okresu *ancien régime'u*, ale i XIX wieku, zapytać o przebieg procesu reprodukcji ludności, o to jak kształtowały się w długim okresie współczynniki reprodukcji brutto i netto. W końcu, ile wynosiło przeciętne dalsze trwanie życia w momencie narodzin (e_0). Ta syntetyczna miara umieralności stanowi popularny wskaźnik oceny szeroko rozumianego poziomu

rozwoju badanej populacji. Wspomniane parametry wraz z obserwowaną dynamiką poszczególnych elementów ruchu naturalnego uzasadniają ostrożne pozycjonowanie badanych populacji w aspekcie szerszych przemian jakie rozpoczęły się na ziemiach polskich w XIX w., a określanych mianem transformacji demograficznej. Należy jednak podkreślić, iż teoria transformacji demograficznej nie stanowi zasadniczego obszaru poruszanych tu problemów.

Źródła i opracowania

W związku z faktem, iż przedmiot rozważań to ruch naturalny ludności w Lubelskiem na przestrzeni ponad 300 lat, jedynym źródłem umożliwiającym realizację wytyczonych celów badawczych są księgi metrykalne. Od 1563 roku dokumentację ochrzczonych i zaślubionych wprowadził w Kościele powszechnym sobór trydencki. Od 1614 roku obowiązek ten rozszerzono o statystykę zmarłych²⁴. Mimo tego, iż nadzór nad rejestracją kościelną w XVIII w. przejęło państwo, to praktycznie przez cały badany okres zachowała ona charakter wyznaniowy²⁵. Szczegółowe rozważania dotyczące przepisów prawnych, formy, treści i kompletności rejestracji metrykalnych, zawarto w dwóch pierwszych rozdziałach pracy.

Cennym źródłem posiłkującym proces kompletowania bazy danych, okazały się przeliczenia ruchu naturalnego sporządzone w 1901 roku z inicjatywy Henryka Wiercińskiego. Akcja objęła ponad 130 parafii położonych na terenie XIX-wiecznej guberni lubelskiej, co odpowiadało granicom historycznej ziemi lubelskiej oraz znacznej części ziemi chełmskiej. Przedsięwzięcie wsparł ówczesny biskup lubelski Franciszek Jaczewski. Nakazał on proboszczom poszczególnych parafii sporządzenie rocznych zestawień liczby chrztów, ślubów i zgonów od czasów najdawniejszych, aż po 1900 rok. Efekty tych prac zostały zdeponowane w konsystorzu. Sporządzone tabele ruchu naturalnego sięgają niekiedy końca XVI w.²⁶ W niektórych przypad-

²⁴ *Dokumenty soborów powszechnych, t. 4: Lateran V, Trydent, Watykański I*, oprac. A. Baron, H. Pietras, Kraków 2004, s. 723; *Rituale Romanum: Pauli V. Pontificis Maximi jussu editum et a Benedicto XIV auctum et castigatum*, Romae 1847, s. 349.

²⁵ M. Dyjakowska, *Rejestracja stanu cywilnego w Polsce przedrozbiorowej*, „Metryka. Studia z zakresu prawa osobowego i rejestracji stanu cywilnego” (dalej: MS) 2(2012), nr 1, s. 19-42; M. Dyjakowska, *Rejestracja stanu cywilnego w Księstwie Warszawskim i w Królestwie Polskim*, MS 3(2013), nr 1, s. 17-42. Zob. też: P. Rachwał, *Staropolskie księgi metrykalne w archiwach parafialnych archidiecezji lubelskiej*, KHKM LXIII(2015), nr 4, s. 585-601.

²⁶ Archiwum Archidiecezjalne Lubelskie (dalej: AAL), sygn. Rep 60, VI, nr 1. *Akta Konsystorza Generalnego Diecezji Lubelskiej. Wykaz statystyczny o ruchu ludności w parafiach dzisiejszych guberni lubelskiej od najdawniejszych czasów do 1901 r.*

kach zawierają dane z lat, dla których współcześnie nie zachowały się metryki. O ile dla XIX w., zwłaszcza po 1825 roku, przeliczenia wykonano z reguły dokładnie, to weryfikacja dostępnych danych dla okresu staropolskiego, a także z przełomu XVIII w. i XIX w., wykazała liczne uchybienia, stąd ich wykorzystanie wymaga dużej czujności²⁷. Dane roczne zaczerpnięte z zestawień H. Wiercieńskiego, które posłużyły do uzupełnienia braków w bazie danych, oznaczono każdorazowo kursywą (zob. aneksy 3-5).

Ocenę zgodności w zakresie formy i treści rejestracji metrykalnej z przepisami prawa kościelnego na wczesnym etapie jej prowadzenia, tj. XVII w., umożliwiły protokoły wizytacyjne z 1603 roku²⁸ i 1675 roku²⁹. Do określenia zasięgu terytorialnego poszczególnych parafii, a także liczby wiernych w XVIII w. wykorzystano opracowania o charakterze wydawnictw źródłowych autorstwa Bolesława Kumora³⁰ i Józefa Kleczyńskiego³¹. W przypadku spisu diecezji krakowskiej z 1787 roku dane tam zawarte skonfrontowano dodatkowo z krytycznym opracowaniem Bogumiła Szadego³². Natomiast informacje o liczbie wiernych w latach 1781, 1792, 1797 za-

²⁷ Por. przypis 10. Próbę częściowej weryfikacji „statystyki Wiercieńskiego” przeprowadziła wcześniej J. Gawrysiakowa i Z. Sułowski. Ujawniła ona, że w niektórych parafiach zadanie wykonano sumiennie, w innych zaś zdarzają się większe lub mniejsze niedokładności. Wśród uchybień stwierdzono błędy o charakterze systematycznym. W księgach z okresu trydenckiego nie zawsze poprawnie odczytano liczby zapisanych faktów. W metrykach z okresu austriackiego zaniżano czasem liczbę poszczególnych elementów ruchu naturalnego ludności, odnotowując tylko dane z miejscowości, w której znajdował się kościół parafialny, opuszczano natomiast zapisy z pozostałych wsi należących do parafii. W okresie 1810-1825 zdarzało się błędne dodawanie ludności żydowskiej do ogólnej liczby katolików. W przypadku ślubów zawyżanie ich liczby poprzez doliczanie, wpisywanych do księgi małżeństw, wcześniejszych zapowiedzi. Kontrola wykazała także, co istotne, że w akcji z 1901 roku pominięto niektóre księgi. Tak było np. w przypadku parafii św. Michała Archaniola w Lublinie, dla której brak chrztów i ślubów z lat 1582-1755. Zob. Z. Sułowski, *Ruch*, s. 7-8.

²⁸ AAL, Rep. 60 A 96, *Visitatio ecclesiarum et totius cleri in Archidiaconatu Lublinensi illustrissimi et reverendissimi domini domini Bernardi Maczieiowski Dei et Apostolicae Sedis gratia episcopi Cracoviensis ducis Severiensis facta et conscripta per deputatum reverendum Thomam Iossicium canonicum Wislicensem officialem Lublinensem In anno MDCIII.*

²⁹ AAL, Rep. 60 A 99, *Liber visitationum in Archidiaconatu Lublinensi Trium Decanatumum videlicet: Casimiriensis, Parczoviensis, Chodeliensis, Anno 1675 expeditarum.*

³⁰ B. Kumor, *Nieznane źródła do statystyki ludności diecezji krakowskiej w XVIII w.*, PDP 4(1971), s. 21-59.

³¹ J. Kleczyński, *Spis ludności diecezji krakowskiej z roku 1787*, „Archiwum Komisji Historycznej Akademii Umiejętności”, 7(1894), s. 269-478.

³² *Kościół i społeczeństwo Małopolski w II połowie XVIII w. Materiały źródłowe: Ludność i organizacja diecezji krakowskiej*, t. I, opr. B. Szady, Lublin 2010.

czerpnięto ze źródeł rękopiśmiennych³³. Z kolei dla XIX w. nieocenioną pomocą w tym względzie okazały się schematyzmy diecezjalne³⁴.

Stan badań nad demografią Lubelszczyzny w XVI-XIX w. omówiono kilka lat temu³⁵. W artykule zawarto m.in. informacje o pracach autorów XIX-wiecznych, a także monografiach poszczególnych parafii oraz miejscowości, które znalazły się w spectrum zainteresowania niniejszej rozprawy; problematyka demograficzna została w większości tych publikacji poruszona tylko marginalnie. W tym miejscu na szersze omówienie zasługują opracowania bezpośrednio traktujące o ruchu naturalnym ludności³⁶. Prekursorem był niewątpliwie w tym względzie H. Wiercieński, który opierając się na wynikach akcji przeliczenia liczb ruchu naturalnego przeprowadzonej na początku XX w., opublikował, w formie średnich 10-letnich, statystyki ludności dla 74 parafi³⁷. W środowisku historyków badania Wiercieńskiego spotkały się z zainteresowaniem i uznaniem, nie brak było jednak i głosów krytycznych. Włodzimierz A. Czerkowski wytknął m.in. brak oznaczeń zmian terytorialnych parafii, jakie zachodziły w całym badanym okresie. Sceptycznie ustosunkował się do ustaleń stanu ludności szacowanego tylko na podstawie stosunku urodzeń do ogólnej liczby ludności, wskazał równocześnie na potrzebę oparcia ich na współczynnikach ślubów, umieralności i na proporcji zmarłych i urodzonych. Dostrzegł znaczące wahania w liczbach rocznych chrztów, ślubów i zgonów, sugerując eliminację z dalszych obliczeń wartości ekstremalnych. Negatywnie ocenił

³³ AAL, rep. 60, nr A 104, A 105, *Akta wizyty dekanatów stężyckiego, łukowskiego, chodelskiego, urzędowskiego i kazimierskiego z 1781/82 r.*; AAL, rep. 60, nr A-I, *Tabella parafii i kościołów w dyecezyi Chełmskiej i Lubelskiej sytuowanych, oraz: Tabella klasztorów, wsi i miejsc duchownych opłacających podatek publiczny w Diecezyi Chełmskiej, z wykazem liczby ludności i duchowieństwa, w końcu Prebend i Bractw prawdopodobnie z r. 1792*; AAL, rep. 60, 196, *Spis Beneficjów Kościelnych, Miast, Miasteczek i Wsi do nich należących, do Diecezyi Chełmsko-Lubelskiej zaliczających się, za Rządu Austriackiego w r. 1797 sporządzony*.

³⁴ *Catalogus Universi Cleri Saecularis et Regularis Dioecesis Lublinensis*, Lublin 1851; *Catalogus Ecclesiarum et Utriusque Cleri tam Saecularis quam Regularis Dioecesis Lublinensis*, Lublin 1901.

³⁵ P. Rachwał, *Stan badań nad demografią Lubelszczyzny w XVI-XIX wieku*, „Roczniki Humanistyczne” (dalej: RH) 64(2016), z. 2, s. 89-112.

³⁶ Por. P. Rachwał, *Ruch*.

³⁷ H. Wiercieński, *Próbki szperań po archiwach. Z ruchu ludności i zaludnienia na terytorium dawnego województwa lubelskiego w ciągu 3-ch ostatnich stuleci*, „Wisła. Miesięcznik Geograficzno-Etnograficzny”, 5(1891), s. 315-329. Szeroko stosunki gospodarcze, klimatyczne oraz ludnościowe omówił ten autor dla Guberni Lubelskiej. Badania te objęły zasadniczo XIX w., choć sporadycznie wykorzystano dane sięgające nawet XVII w. Rozdział III omawia stosunki ludnościowe, tzn. zaludnienie, ruch naturalny ludności, strukturę zawodową, wiek, wyznanie, a nawet sytuację zdrowotną. Podstawę źródłową tych dociekań stanowiła statystyka urzędowa Królestwa Polskiego, prywatne archiwa i relacje świadków. Zob. H. Wiercieński, *Opis statystyczny Guberni Lubelskiej*, Lublin 1901.

wartość współczynnika urodzeń na poziomie 45‰, wyprowadzonego z zawodnej statystyki gminnej i powiatowej, sugerując jego przeliczenie przy wykorzystaniu bardziej wiarygodnego źródła, tj. spisu powszechnego z 1897 roku³⁸.

Kilka lat później wyniki badań nad ludnością wsi Bochothnica Kościelna (parafia Bochothnica) opublikowali Marceli Handelsman i Zygmunt Nagórny³⁹. Podstawę źródłową analiz stanowiły metryki chrztów, ślubów i pogrzebów z lat 1727-1900 i uzupełniająco – rejestry poborowe. Na podstawie tych ostatnich, przyjmując mnożnik 6,1 osób na dym, autorzy ustalili, iż w 1775 roku w Bochothnicy mieszkało 189 katolików. W rzeczywistości, idąc tropem rozumowania autorów, liczba ta powinna wynieść 311 osób, a błąd był zapewne efektem pomyłki drukarskiej. Istotniejszy jest jednak fakt, iż autorzy w żaden sposób nie uzasadnili wysokości mnożnika. Za największy mankament pracy uznać należy brak rzetelnej krytyki wykorzystanych źródeł. Autorzy, wyciągając wnioski, zupełnie pominęli rolę błędu przypadkowego, którego wpływ uwidacznia się szczególnie w małych populacjach. Pominęli także fakt, iż wzrost notowanych zdarzeń mógł być spowodowany poprawą jakości rejestracji metrykalnej. Do ciekawych konstatacji należy natomiast stwierdzenie, iż skok odsetka dzieci nieślubnych w latach sześćdziesiątych XIX w. mógł być efektem uwłaszczenia, które według autorów artykułu, negatywnie wpłynęło na moralność miejscowej ludności.

Po II wojnie światowej ton rozważań nad ruchem naturalnym Lubelszczyzny nadawali badacze skupieni przy Katedrze Dziejów Średniowiecznych i Nauk Pomocniczych Historii (później Katedrze Metodologii i Nauk Pomocniczych Historii, obecnie Nauk Pomocniczych Historii) Katolickiego Uniwersytetu Lubelskiego. Pracami kierował Zygmunt Sułowski. Jego publikacje cechowało zawsze krytyczne podejście do źródeł⁴⁰. W artykule poświęconym metodom wykorzystania metryk kościelnych do badań demograficznych omówił możliwości weryfikacji kompletności rejestracji. Za istotne uznał proporcje między poszczególnymi elementami ruchu naturalnego, odsetek dzieci do 1. roku życia i do 14 lat wśród ogółu zmarłych, a także możliwości kontroli za pomocą kartoteki mieszkańców danej miejscowości⁴¹.

³⁸ S. Hoszowski, *Dynamika rozwoju zaludnienia Polski w epoce feudalnej (X-XVIII w.)*, RDSG 13(1951), s. 158-159.

³⁹ M. Handelsman, Z. Nagórny, *Wieś Bochothnica Kościelna pod względem ludnościowym*, „*Ekonomista*” 4(1904), s. 44-68, 223-234.

⁴⁰ Zob. Z. Sułowski, *Ocena XIX-wiecznych statystyk demograficznych Lubelszczyzny*, PDP 17(1986), s. 90-126.

⁴¹ Z. Sułowski, *O właściwą*. Kartoteki osobowe sporządzane przez studentów w ramach prac ćwiczeniowych dla części miejscowości parafii Lubelszczyzny zaginęły. Spuścizna po prof. Z. Sułowskim trafiła do Biblioteki Uniwersyteckiej KUL, została skatalogowana i udostępniona. W poszukiwaniu kartotek osobowych przejrzałem wszystkie zachowane archiwalia, niestety, nie ma wśród nich wspomnianych materiałów.

Badając zaludnienie powiatów kraśnickiego i janowskiego, wykorzystał m.in. statystykę chrztów, która umożliwiła prześledzenie zaludnienia w okresie, dla którego brak innych, analogicznych materiałów. Założył przy tym, iż zmiany liczby chrztów pozostawały w mniej więcej stałym stosunku do liczby ludności, a co za tym idzie odpowiadały zmianom tej ostatniej. W efekcie Sułowski wyciągnął wniosek, iż okres regresji na badanym obszarze rozpoczął się w połowie XVII w. i trwał blisko 100 lat. Co ważne, negatywne procesy przebiegały bardzo nierównomiernie, nawet na sąsiadujących ze sobą terenach. Wyraźny spadek liczby mieszkańców zaobserwował na przełomie XVIII i XIX w. oraz w połowie XIX w., w czasie wielkiej epidemii cholery⁴². Ciekawe spostrzeżenia tego badacza dotyczące wartości rejestracji zgonów na przykładzie kilku parafii Lubelszczyzny opublikowano już po jego śmierci⁴³.

Znaczący wkład w badania ruchu naturalnego ludności na Lubelszczyźnie wniosły dwie uczennice Z. Sułowskiego – Janina Kowalczyk i Janina Gawrysiakowa. Ta pierwsza w nowatorski sposób podjęła badania nad ruchem naturalnym parafii Serniki (pow. Lubartów). Narzędzia analityczne wykorzystwała przede wszystkim do określenia kompletności rejestracji, a z dalszej, bardziej szczegółowej analizy statystycznej, wyeliminowała zapisy z miejscowości nie należących do parafii, równocześnie sięgając do metryk sąsiedniej parafii lubartowskiej⁴⁴. Z kolei J. Gawrysiakowa powróciła do badań nad ludnością Bochothnicy, zaproponowała własne szacunki zaludnienia parafii, określiła przydatność zachowanych metryk do badań demograficznych. W kolejnych artykułach omówiła zasady rejestracji metrykalnej dla różnych wyznań na Lubelszczyźnie⁴⁵. Ukoronowaniem tych pionierskich badań była publikacja książkowa. Stanowi ona jedyne do tej pory opracowanie przedstawiające w tak szerokim zakresie problematykę demograficzną na omawianym terenie. W pracy zestawiono m.in. roczne liczby zapisów ruchu naturalnego dla 25 parafii rzymskokatolickich z lat 1801-1900. Po raz pierwszy też w Polsce przeprowadzono

⁴² Z. Sułowski, *Dzieje zaludnienia obecnych powiatów kraśnickiego i janowskiego*, w: *Z dziejów powiatu kraśnickiego. Materiały z sesji naukowej*, Lublin 1963, s. 33-48.

⁴³ Z. Sułowski, *Księgi zgonów parafii Kijany i Bystrzyca z drugiej połowy XVIII w.*, ABMK 67(1997), s. 271-299.

⁴⁴ J. Kowalczyk, *Wartość źródłowa metryk parafii Serniki (pow. Lubartów) z lat 1697-1865*, PDP 3(1969), s. 63-114. Zob. też: J. Kowalczyk, *Dyskusja nad artykułem I. Gieysztorowej „Niebezpieczeństwa metodyczne polskich badań metrykalnych XVII-XVIII w.”*, PDP 7(1975), s. 277-292; J. Kowalczyk, *Migranci w parafii Serniki w latach 1697-1868*, „Biuletyn Lubelskiego Towarzystwa Naukowego. Humanistyka” 24(1982), s. 3-10.

⁴⁵ J. Gawrysiakowa, *Realizacja zasad rejestracji ruchu naturalnego ludności różnych wyznań w latach 1797-1900 (na przykładzie Lubelszczyzny)*, PDP 12(1980), s. 7-46; J. Gawrysiakowa, *Rejestracja ruchu naturalnego ludności unickiej na Lubelszczyźnie w XVIII-XIX w. (do 1875 r.)*, PDP 14(1983), s. 41-68; J. Gawrysiakowa, *Rejestracja ruchu naturalnego ludności żydowskiej w Lubelskiem w XIX w.*, PDP 16(1985), s. 75-108; J. Gawrysiakowa, *Kolonizacja niemiecka w Lubelskiem (w świetle rejestracji ruchu naturalnego)*, RH 35(1987), s. 322-332.

konfrontację liczby zapisów prowadzonych równoległe według różnych formularzy; dodatkowo obliczono podstawowe współczynniki i wskaźniki ruchu naturalnego, średnie okresowe, przeanalizowano odstępny czasu między wydarzeniami a ich rejestracją. Szeroka podstawa źródłowa, zakres rzeczowy i doniosłość ustaleń wpisują tę pozycję do kanonu literatury demograficzno-historycznej⁴⁶.

W kolejnych latach publikowano wyniki badań, oparte na statystykach ruchu naturalnego Lubelszczyzny, których problematyka dotyczyła umieralności epidemicznej⁴⁷, dzieci nieślubnych⁴⁸, ludzi starych⁴⁹, krytyki źródłowej i metod badawczych⁵⁰.

Celem poszerzenia materiału porównawczego odwołano się do prac, w których ruch naturalny ludności był bądź to głównym przedmiotem zainteresowania, bądź stanowił istotne tło opisywanych procesów demograficznych. Dorobek polskich

⁴⁶ J. Gawrysiakowa, *Grupy*.

⁴⁷ P. Rachwał, *Epidemia cholery w województwie lubelskim w 1831 roku*, w: *Powstanie listopadowe na Lubelszczyźnie. Wydarzenia, ludzie, źródła*, pod red. A. Barańskiej, J. Skarbka, Lublin-Oświęcim 2013, s. 153-175. Wcześniej na ten temat por. J. Gawrysiakowa, „*Cholera morbus*” w 1831 roku w województwie lubelskim (w świetle rejestracji metrykalnej), w: *Państwo, Kościół, Niepodległość*, red. J. Skarbak, J. Ziółek, Lublin 1986, s. 309-322. Z ważniejszych publikacji w tym zakresie można jeszcze wymienić: Z. Jastrzębowski, *Spółceństwo Księstwa Warszawskiego wobec epidemii niektórych ostrych chorób zakaźnych*, „*Archiwum Historii Medycyny*” (dalej: AHM) 40(1977), z. 4, s. 397-412; Z. Jastrzębowski, *Epidemie a rozwój ludności Królestwa Polskiego w latach 1815-1870*, AHM 47(1984), z. 3, s. 355-373. Dużą pomocą okazała się też wyśmienita książka Andrzeja Karpińskiego: *W walce z niewidzialnym wrogiem. Epidemie chorób zakaźnych w Rzeczypospolitej w XVI-XVIII w. i ich następstwa demograficzne, społeczno-ekonomiczne i polityczne*, Warszawa 2000.

⁴⁸ D. Prucnal, *Dzieci nieślubne w Lublinie w latach 1612-1638 (w świetle ksiąg chrztów parafii pw. Michała Archanioła)*, w: *Rodzina i gospodarstwo domowe na ziemiach polskich w XV-XX wieku. Struktury demograficzne, społeczne i gospodarcze*, pod red. C. Kukli, Warszawa 2008, s. 295-314.

⁴⁹ P. Szkutnik, *Najstarsi mieszkańcy parafii Opole (Lubelskie) w końcu XVIII w. i ich rodziny. Próba weryfikacji wieku podanego w metrykach pochówków*, „*Rocznik Lubelskiego Towarzystwa Genealogicznego*” (dalej: RLTG) 6(2014/2015), s. 84-104; P. Szkutnik, *Długowieczni mieszkańcy parafii Opole Lubelskie w końcu XVIII wieku w świetle metryk pochówków (pogrzebów)*, w: *Spółceństwo-gospodarcze uwarunkowania i konsekwencje wydłużania życia ludzkiego w Europie Środkowej w czasach nowożytnych. Zielonogórskie spotkania z demografią*, red. H. Kurowska, t. II, Zielona Góra 2011, s. 123-148; P. Rachwał, *Badania demograficzne nad ludźmi starymi w Lubelskiem w świetle metryk zgonów (wybrane aspekty)*. Część I, *Kurów (1698-1825)*, ABMK 103(2015), s. 257-278.

⁵⁰ P. Rachwał, *Księgi metrykalne z czasów zaboru austriackiego w archiwach parafialnych w Lubelskiem – regulacje prawne, stan zachowania*, RLTG 6(2014/2015), s. 306-325; P. Rachwał, *Staropolskie księgi metrykalne w archiwach parafialnych archidiecezji lubelskiej*, KHKM 63(2015), nr 4, s. 585-601; P. Rachwał, *Zasób*. Część I; P. Rachwał, *Zasób*. Część II; P. Rachwał, B. Szady, *Obszar parafii jako czynnik źródłotwórczy rejestracji metrykalnej w dekanacie Kazimierz na przełomie XVIII i XIX wieku*, PDP 38(2016), nr 2, s. 35-72.

badania demograficzno-historycznych był już omawiany kilkakrotnie. Pierwszą próbę podjęła I. Gieysztorowa (do początku lat siedemdziesiątych XX w.)⁵¹, niespełna dekadę później ukazał się artykuł Z. Sułowskiego, w którym szeroko omówiono stan badań i wskazano na obszary dotychczas zaniedbane, wymagające pilnego zintensyfikowania prac⁵². Na początku XXI w. próbę syntetycznego ujęcia zaprezentował Cezary Kukło, skupiając się na dorobku rodzimych badaczy w trzech ostatnich dekadach XX w.⁵³ Kilka lat później, w monumentalnej pracy tego autora, znalazło się wyczerpujące omówienie polskiej literatury demograficznej. Dodatkowo, co szczególnie wartościowe, zestawione z osiągnięciami badaczy innych krajów europejskich⁵⁴. Cennym uzupełnieniem wiedzy z zakresu piśmiennictwa demograficzno-historycznego w ogóle, jest pieczołowicie zestawiona przed kilkoma laty bibliografia prezentująca dorobek polskiej demografii historycznej po 1945 roku⁵⁵. W związku z powyższym, uzasadnione jest przywołanie tylko stosunkowo nowych, wartościowych publikacji, istotnych z punktu widzenia prowadzonego poniżej dyskursu.

Pierwsza pozycja to studium krakowskich badaczy – Konrada Wnęka, Lidii A. Zyblikiewicz i Ewy Callahan – nad ludnością Lwowa⁵⁶. Na podstawie wydawnictw o charakterze statystycznym oraz publikowanych wyników spisów ludności z drugiej połowy XIX w. i okresu sprzed II wojny światowej, autorzy zajęli się m.in. ustaleniem poziomu rodności, płodności, umieralności, przyrostu naturalnego. Uzyskane mierniki demograficzne pozwoliły na ostrożne założenia odnośnie początków transformacji demograficznej w mieście, która we Lwowie miała rozpocząć się na początku XX w.

Imponujących rozmiarów kwerenda źródłowa oraz zakres chronologiczny (1793-1914) charakteryzują pracę Agnieszki Zielińskiej poświęconą mieszkańcom Torunia⁵⁷. Istotną część książki stanowi analiza poszczególnych elementów ruchu naturalnego, wskazanie trendów, kierunków zmian w stosunkach ludnościowych.

⁵¹ I. Gieysztorowa, *Wstęp do demografii staropolskiej*, Warszawa 1976, s. 31-49.

⁵² Z. Sułowski, *Stulecie polskiej demografii historycznej (1882-1982)*, PDP 15(1984), s. 9-35.

⁵³ C. Kukło, *Polska demografia przeszłości u progu XXI wieku*, PDP 22(2001), s. 7-32.

⁵⁴ C. Kukło, *Demografia Rzeczypospolitej przedrozbiorowej*, Warszawa 2009, s. 17-50.

⁵⁵ P. Łozowski, *Bibliografia polskiej demografii historycznej po 1945 roku*, w: *Struktury demograficzne rodziny na ziemiach polskich do połowy XX wieku. Przegląd badań i problemów*, red. P. Guzowski i C. Kukło, Białystok 2014, s. 157-373. Należy również odnotować, iż na łamach „Przeszłości Demograficznej Polski” ukazywała się systematycznie opracowywana przez pełniącą w latach 1983-2008 funkcję sekretarza Sekcji (Zespołu) Demografii Historycznej KND PAN Janinę Gawrysiakową – *Bibliografia polskiej demografii historycznej*.

⁵⁶ K. Wnek, L. Zyblikiewicz, E.A. Callahan, *Ludność nowoczesnego Lwowa w latach 1857-1938*, Kraków 2006.

⁵⁷ A. Zielińska, *Przemiany struktur demograficznych w Toruniu w XIX i na początku XX wieku*, Toruń 2012.

Rozważania, co bardzo cenne, uzupełniają ustalenia dotyczące rodziny, jej wielkości, parametrów płodności małżeńskiej itp. Dodatkowo zawarto informacje o strukturze społeczno-zawodowej mieszkańców.

Procesy demograficzne w aspekcie urbanizacji i industrializacji w głównych ośrodkach miejskich Pomorza Zachodniego w latach 1871-1913 omówił Dariusz K. Chojecki⁵⁸. Opracowanie, oparte głównie o wysokiej wartości statystykę pruską, charakteryzuje interdyscyplinarne ujęcie tematu oraz sprawne wykorzystanie zaawansowanych metod analizy przestrzennej i statystycznej. Z perspektywy prezentowanej rozprawy, bardzo cenne okazały się rozważania na temat natężenia poszczególnych elementów ruchu naturalnego, sezonowości oraz, co rzadkie w pracach dotyczących populacji historycznych na ziemiach polskich, w zakresie migracji i oczekiwanego trwania życia.

Istotne osiągnięcie badawcze stanowią również interdyscyplinarne studia Bartosza Ogórka nad ludnością Krakowa⁵⁹. Główny cel jaki postawił przed sobą autor to odpowiedź na pytanie, czy i w jakim stopniu I wojna światowa oraz związane z nią wydarzenia militarne, administracyjne, gospodarcze i społeczne wpłynęły na procesy i zachowania demograficzne ludności miasta. Mimo, iż praca śmiało wkracza w obszar badań zarezerwowany dla demografii współczesnej, poprzez np. omówienie długotrwałego wpływu wojny na umieralność (aż do lat siedemdziesiątych XX w.) i wykorzystane w tym celu metody badawcze, to dostarcza także materiału porównawczego w zakresie np. natężenia ruchu naturalnego, migracji, syntetycznych miar reprodukcji ludności w okresie wcześniejszym, tzn. w drugiej połowie XIX w.⁶⁰

Przywołane prace łączy przedmiot rozważań, tj. populacje wielkomiejskie. Listę tę uzupełniają jeszcze najnowsze studia Grażyny Liczbińskiej nad ludnością wyznania ewangelickiego w prowincji poznańskiej, w tym samego Poznania⁶¹. Czyni to ten ośrodek zdecydowanie najlepiej rozpoznany pod względem pro-

⁵⁸ D.K. Chojecki., *Od społeczeństwa tradycyjnego do nowoczesnego. Demografia i zdrowotność głównych ośrodków miejskich Pomorza Zachodniego w dobie przyspieszonej industrializacji i urbanizacji w Niemczech (1871-1913)*, Szczecin 2014.

⁵⁹ B. Ogórek, *Niezatarte piętno. Wpływ I wojny światowej na ludność miasta Krakowa*, Kraków 2018.

⁶⁰ Kilka lat wcześniej ukazała się interesująca książką L.A. Zyblikiewicz, również poświęcona ludności Krakowa. Autorka omówiła w niej szczegółowo strukturę mieszkańców tego miasta. Zob. L.A. Zyblikiewicz., *Ludność Krakowa w drugiej połowie XIX wieku. Struktura zawodowa, demograficzna i społeczna*, Kraków 2014.

⁶¹ G. Liczbińska, *Lutherans in the Poznań Province. Biological dynamics of the Lutheran population in the 19th and early 20th centuries*, Hamburg 2015. Zob. też: G. Liczbińska, *Umieralność i jej uwarunkowania wśród katolickiej i ewangelickiej ludności historycznego Poznania*, Poznań 2009.

cesów demograficznych w długiej skali⁶². Uwagę zwraca natomiast brak pogłębionych studiów tego typu w szerszym wymiarze terytorialnym i czasowym. W tym aspekcie na wyróżnienie zasługuje ważna praca Mikołaja Szoltyska, podejmująca zagadnienia modelu i funkcjonowania rodziny w okresie przedindustrialnym we wschodniej Europie⁶³.

Z bogatej zachodniej literatury demograficzno-historycznej wykorzystano przede wszystkim prace bezpośrednio odnoszące się do zagadnień ruchu naturalnego, problemów związanych z oceną wiarygodności statystyki ludnościowej, natężenia poszczególnych elementów składowych i ich wzajemnego oddziaływania sezonowości, wzmożonej umieralności na skutek epidemii⁶⁴.

⁶² Zob. opinię C. Kuklo wyrażoną w tym względzie jeszcze kilkanaście lat temu – *Polska*, s. 15.

⁶³ M. Szoltysk, *Rethinking East-Central Europe: family systems and co-residence in the Polish-Lithuanian Commonwealth. Contexts and analyses*, Bern 2015.

⁶⁴ G. Alfani, *Plague in seventeenth-century Europe and the decline of Italy: an epidemiological hypothesis*, „European Review of Economic History” (dalej: EREH) 17(2013), z. 4, s. 408–430; A.B. Appleby, *Epidemics and Famine in the Little Ice Age*, „The Journal of Interdisciplinary History” (dalej: JIH) 10(1980), z. 4, s. 643–663; M.B. Berry, R.S. Schofield, *Age at Baptism in Pre-industrial England*, „Population Study” (dalej: PS) 25(1971), s. 453–463; Y. Blayo, L. Henry, *La population de la France de 1740 à 1860*, „Population” 7(1975), s. 71–122; K. Cullen, *Baptism to marriage ratios and the reliability of late-seventeenth century Scottish parish registers*, „Local Population Study” (dalej: LPS) 76(2006), s. 15–30; M.J. Dobson, *Contours of death and disease in early modern England*, Cambridge 1997; R. Fogel, *The Escape from Hunger and Premature Death, 1700–2100: Europe, America, and the Third World*, Cambridge 2004; Ch.R. Friedrichs, *The Early Modern City 1450–1750*, Londyn 1995; Ch. Galley, *Urban graveyards and English population history*, w: *Swedish Urban Demography during Industrialization*, red. A. Brändström i L-G. Tedebrand, Umeå 1995, s. 141–173; P.R. Galloway, *Basic Patterns in Annual Variations in Fertility, Nuptiality, Mortality, and Prices in Pre-industrial Europe*, PS 42(1988), nr 2, s. 275–303; L.M. Grummer-Strawn, P.W. Stupp, Z. Mei, *Effect of Child's Death on Birth Spacing: A Cross-National Analysis*, w: *From Death to Birth. Mortality Decline and Reproductive Change*, red. M.R. Montgomery, B. Cohen, Waszyngton 1998, s. 39–73; R. Gutman, *The birth statistic of Massachusetts during the nineteenth century*, PS 10(1956), nr 1, s. 69–94; J. Hajhoe, *Strangers and Neighbours: Rural Migration in Eighteenth-Century Northern Burgundy*, Toronto 2016; L. Henry, *Fécondité des mariages dans le quarto sud-ouest de la France de 1720 à 1829*, „Annales E.S.C., 27(1972), nr 3, s. 612–640; M.F. Hollingsworth, H.T. Hollingsworth, *Plague Mortality Rates by Age and Sex, in the Parish of St. Botolph's without Bishopsgate*, London 1603, PS 25(1971), nr 1, s. 131–146; E. Jutikkala, M. Kauppinen, *The Structure of Mortality During Catastrophic Years in a Pre-industrial Society*, PS 25(1971), nr 2, s. 283–285; J. Knodel, *Demographic behavior in the past. A study of fourteen German village populations in the eighteenth and nineteenth centuries*, Cambridge 2002; O.H. Lancaster, *Expectations of Life. A Study in the Demography, Statistics, and History of World Mortality*, New York 1990; J. Landers, *Death and the Metropolis. Studies in the Demographic History of London, 1670–1830*, Cambridge 1993; W. Letsch, *Demographic Aspects of the Early Modern Times. The Example of the Zurich Countryside in a European Perspective*, Bern 2017; M. Livi-Bac-

Odrębną grupę stanowią publikacje istotne z punktu widzenia tak metodologicznego jak i komparatystycznego, których autorzy, głównie badacze amerykańscy, angielscy i włoscy, odkrywali prawidłowości rozwoju demograficznego populacji historycznych, przy wykorzystaniu metody projekcji odwróconej (szerzej zob. rozdział 6). Pierwsze opracowania w tym zakresie wyszły spod ręki jej pomysłodawcy – Roberta D. Lee⁶⁵. Znalazł on wkrótce wielu naśladowców, a sama metoda doczekała się kilku istotnych modyfikacji⁶⁶. Na szczególną uwagę zasługuje inspirujące, cieszące się w środowisku badaczy dużą estymą dzieło autorstwa historyków skupionych wokół Cambridge Group for the History of Population and Social Structure. Zespół, którego współzałożycielami byli Peter Laslett i Edward Anthony Wrigley, przez kilkanaście lat gromadził pieczołowicie dane o liczbie chrztów, ślubów i pogrzebów z zamiarem wykorzystania ich do oszacowania stanu zaludnienia Anglii w XVI-XIX w. W sumie zgromadzono, przy pomocy lokalnych badaczy historii⁶⁷, dane

ci, *Fertility and nuptiality changes in Spain from the late eighteenth to the early twentieth century*, PS 22(1968), nr 1-2, s. 83-102, 211-234; A.R. Pebley, A.I. Hermalin, J. Knodel, *Birth spacing and infant mortality: evidence for eighteenth and nineteenth century German villages*, „Journal of Biosocial Science” (dalej: JBS) 23(1991), z. 4, s. 445-459; C.K. Samuel, G. Alfani, *Households and Plague in Early Modern Italy*, JIH 38(2007), nr 2, s. 177-205; E.A. Wrigley, *Births and baptism: The use of Anglican baptism register as a source of information about the numbers of births in England before the beginning of civil registration*, PS 31(1977), s. 281-312.

⁶⁵ R.D. Lee, *Estimating series of vital rates and age structure from baptisms and burials: A new technique, with applications to pre-industrial England*, PS 28(1974), nr 3, s. 495-512; R.D. Lee, *Inverse Projection and Back Projection: A Critical Appraisal and Comparative Results for England*, PS 39(1985), nr 2, s. 233-248.

⁶⁶ H. Brunborg, *The Inverse Projection Method Applied to Norway, 1735-1974*, (niepubl., 1976); R. McCaa, *The Female Population of Chile, 1855-1964: A Microcomputer Balance Sheet Method*, „Latin American Population History Newsletter” 15(1989), s. 9-14; R. McCaa, *Populate. A Microcomputer Projection Package for Aggregative Data Applied to Norway, 1736-1970*, „Annales de Démographie Historique” (dalej: ADH) 1989, s. 287-298; J. Oeppen, *Back Projection and Inverse Projection: Members of Wider Class of Constrained Projection Models*, PS 47(1993), nr 2, s. 245-268; J. Oeppen, *Generalized Inverse Projection*, w: *Old and New Methods in Historical Demography*, red. D. Reher, R.S. Schofield, Oxford 1993, s. 29-39; P.R. Galloway, *A Reconstruction of the Population of North Italy from 1650 to 1881 using Annual Inverse Projection with Comparison to England, France, and Sweden*, „European Journal of Population” (dalej: EJP) 10(1994), s. 223-274; S. Bertino, E. Sonnino, *La proiezione inversa stocastica: tecnica e applicazione*, w: *Le Italie Demografiche. Saggi di demografia storica*, Udine 1995, s. 92-122; S. Bertino, E. Sonnino, *The Stochastic Inverse Projection and the Population of Velletri (1590-1870)*, „Mathematical Population Studies” (dalej: MPS) 10(2003), nr 1, s. 41-73; R. McCaa, E. Barbi, *Inverse Projection: Fine-Tuning and Expanding the Method*, w: *Inverse Projection Techniques. Old and New Approaches*, red. E. Barbi, S. Bertino, E. Sonnino, Berlin 2004, s. 11-28.

⁶⁷ Ta „armia” wolontariuszy została nazwana przez ówczesnych wiodących demografów francuskich „le secret weapon anglaise”. Zob. R.S. Schofield, *History, computing and the*

o ruchu naturalnym z 530 parafii, z czego statystyki 404 przeszły dalszą weryfikację i zostały objęte szczegółową analizą⁶⁸. W efekcie powstała monumentalna praca, wyjaśniająca wzajemne zależności między rozwojem populacji a sytuacją polityczną, rozwojem społecznym, gospodarczym czy szeroko rozumianą industrializacją. Do jednych z ważniejszych ustaleń w niej zawartych zaliczyć należy stwierdzenie, iż za zwiększenie się populacji Anglii w XVIII w. w większym stopniu odpowiadała rodność niż spadek umieralności. Ta pierwsza w długim okresie utrzymywała się na stałym poziomie, a o rosnącej liczbie urodzeń, w konsekwencji także liczbie ludności, decydowało natężenie małżeństw i obniżanie się wieku nupturientów. Ponadto Wrigley i Schofield wskazali, iż między 1580 rokiem a 1680 rokiem oczekiwana długość życia noworodka spadła z 40 do 30 lat. W latach 1740-1820 nastąpiła gwałtowna poprawa w tym zakresie, bowiem parametr wzrósł z 31,7 do 39,2 roku. Między tymi okresami obserwowano pewną stagnację, choć można było dostrzec nieznaczny wzrost poziomu umieralności wśród małych dzieci (0-4 lat). Należy podkreślić, iż wyniki te, jak i szereg innych ważnych ustaleń, oparto o projekcję wsteczną (*Back Projection*), metodę biorącą swój początek w założeniach klasycznej projekcji odwróconej⁶⁹.

W niniejszej pracy wykorzystano dodatkowo publikacje, często o charakterze podręcznikowym, z zakresu krytyki źródeł, metod analizy statystycznej i demograficznej⁷⁰.

emergence of The Population History of England, 1541-1871: A Reconstruction, „History and Computing” 11(1999), z. 1-2, s. 81.

⁶⁸ E.A. Wrigley, R.S. Schofield, *The Population History of England 1541-1871: A Reconstruction*, Cambridge 1989 (pierwsze wydanie ukazało się w 1981 roku). Zob. rec.: T.H. Hollingsworth, PS 36(1982), nr 3, 495-499; J.P. Poussou, ADH 1983, s. 415-422. Książka będąca w pewnym sensie kontynuacją omawianej pracy ukazała się dopiero w 1997 roku. Zob. E.A. Wrigley, R.S. Davies, J.E. Oeppen, R.S. Schofield, *English population history from family reconstitution 1580-1837*, Cambridge-New York 1997. Studium to oparto na wynikach badań, do których wykorzystano metodę rekonstrukcji rodzin; podstawę źródłową stanowiły metryki z 26 parafii zlokalizowanych w różnych częściach Anglii. Zob. recenzję tej pracy – C. Kuklo, rec.: *English population history from family reconstitution 1580-1837*, Cambridge-New York 1997 – „Przegląd Historyczny” 91(2000), nr 2, s. 291-294.

⁶⁹ O przedsięwzięciu na podobną skalę informowali jakiś czas temu uczeni niemieccy. Zob. U. Pfister, G. Fertig, *The Population History of Germany: Research Strategy and Preliminary Results*, MPIDR Working Paper WP-2010-035. Jak dotąd brak jednak finalnych wyników tych badań.

⁷⁰ A. Balicki, *Analiza przeżycia i tablice wymieralności*, Warszawa 2006; N. Bonneuil, *The trend method applied to English data*, w: *Old and New*, s. 57-65; S. Borowski, *Kryteria ocen źródeł statystycznych*, „Studia Źródłoznawcze” (dalej: SŻ) 10(1965), s. 69-99; G. Caselli, J. Vallin, G. Wunsch, *Demography: Analysis and Synthesis*, Amsterdam 2006; P. Francuz, R. Mackiewicz, *Liczyby nie wiedzą skąd pochodzą. Przewodnik po metodologii i statystyce, nie tylko dla psychologów*, Lublin 2007; L. Henry, *Techniques d'analyse en démographie*

Metody i konstrukcja pracy

Realizując wytyczone na wstępie postulaty badawcze, pierwszoplanowym zadaniem było gromadzenie dużej liczby danych pozyskiwanych w trakcie trwającej ponad 10 lat kwerendy. W tym celu wykorzystano relacyjną bazę danych MySQL, do której wpisano ponad 2500000 rekordów, tj. indywidualnych danych o chrztach, ślubach i pogrzebach. Niestety, specyfika materiału źródłowego, tj. jego niekompletność oraz forma zebranych danych (część rekordów uwzględniała tylko zagregowane liczby roczne) powodowała, iż na późniejszym etapie analizy danych, cały proces ich agregacji nie był w pełni zautomatyzowany, często wymagana była dodatkowa ingerencja, związana z sięganiem bezpośrednio do źródła. Przy analizie dynamiki ruchu naturalnego operowano na danych agregowanych dla 10-letnich, a w przypadku projekcji odwróconej, 5-letnich okresów. Przydatnym narzędziem w zakresie tworzenia tabel i wykresów był arkusz kalkulacyjny MS Excel 2010. Do opisu trendów i wahań poszczególnych elementów ruchu naturalnego wykorzystano proste metody statystyki opisowej. Przez trend rozumiano tu taką funkcję zmiennej czasowej, której wartości (z pewnym przybliżeniem) obrazowały zmiany tej wielkości w czasie (co mierzono tylko współczynnikiem determinacji). Dla prostoty interpretacji wyników wykorzystano przede wszystkim trend liniowy, rzadziej funkcję wykładniczą, logarytmiczną czy wielomian drugiego stopnia. W związku z faktem, iż poszczególne elementy składowe ruchu naturalnego mogły mieć charakter „segmentowy”, z długich szeregów czasowych wydzielono kilka podokresów⁷¹. Dokonując agregacji danych, kierowano się zasadą, aby grupowanie objęło jak największą liczbę parafii, w jak najdłuższym przedziale czasu. Niestety, założenie to często weryfikowała niekompletna podstawa źródłowa. Szczególną uwagę poświęcono też parafiom lubelskim, które różniły się wielkością i charakterem od pozostałych (wiejskich i małomiasteczkowych).

historique, Paris 1980; J.Z. Holzer, *Demografia*, Warszawa 1999; M. Kędelski, J. Paradysz, *Demografia*, Poznań 2006; C. Kuklo, *Demografia Rzeczypospolitej przedrozbiorowej*, Warszawa 2009; M. Okólski, *Demografia. Podstawowe pojęcia, procesy i teorie w encyklopedycznym zarysie*, Warszawa 2004; J. Paradysz, *Współczesna demografia regionalna i kilka wniosków z niej płynących dla innych badań w mikroskali*, PDP 26(2005), s. 167-188; R. Pressat, *Analiza demograficzna. Metody, wyniki, zastosowania*, Warszawa 1966; R. Pressat, *Słownik demograficzny*, oprac. E. Frątczak, A. Ptak-Chmielewska, Warszawa 2014; E. Vielrose, *Zastosowanie modelowych tablic populacji ustabilizowanych w demografii historycznej*, PDP 10(1978), s. 3-16.

⁷¹ Por. podobne postępowanie M. Kędelskiego – *Umieralność i trwanie życia ludności Wielkopolski w XIX wieku*, Poznań 1996.

W pracy wykorzystano podstawowe metody stosowane w warsztacie historyka demografa, umożliwiające np. ocenę kompletności danych, pomiar sezonowości, natężenie kryzysów demograficznych. W ograniczonym zakresie wykorzystano również metody analizy geostatystycznej. Posłużyły one do ustalenia orientacyjnej powierzchni poszczególnych parafii oraz wyznacza odległości między miejscowością a najbliższą jej położonym kościołem parafialnym.

Po raz pierwszy na gruncie polskich badań demograficzno-historycznych zastosowano metodę projekcji odwróconej. Na podstawie zgromadzonej statystyki urodzeń i zgonów pozwoliło to na znaczące poszerzenie kwestionariusza stawianych pytań, a w efekcie pełniejsze odtworzenie krajobrazu demograficznego. Szczegółowy opis metody zawarto w rozdziale 6.

Praca, obok stałych elementów, składa się z sześciu rozdziałów. W pierwszym dokonano charakterystyki badanego obszaru, państwowych podziałów administracyjnych, a także terenowej organizacji kościelnej. Zestawiono również przekrojowe dane dotyczące zaludnienia oraz stosunków społeczno-gospodarczych w Lubelskiem, szkicując niejako tło do dalszych rozważań. Rozdział drugi poświęcono omówieniu przepisów regulujących prowadzenie ksiąg metrykalnych. Regulacje te przez cały badany okres, tj. XVI-XIX w., wpływały bezpośrednio na proces powstawania i późniejszego przechowywania dokumentacji parafialnej. W dalszej kolejności omówiono czynniki źródełtwórcze, które bezpośrednio decydowały o kompletności rejestracji metrykalnej, a w konsekwencji o wartości poczynionych ustaleń. Uwzględniając specyfikę rejestracji metrykalnej ziem polskich, proces takiej oceny zawsze powinien stanowić pierwszy etap w badaniach demograficznych. Rozdziały od trzeciego do piątego poświęcono poszczególnym elementom ruchu naturalnego ludności. W części dotyczącej ślubów omówiono liczby zawieranych małżeństw oraz ich dynamikę, a także sezonowość miesięczną. Ten sam schemat powtórzono w przypadku chrztów i pogrzebów. W rozdziale czwartym dyskurs uzupełniono o elementy struktury badanej populacji, tj. płeć noworodków, a także kontrolę jakości rejestracji poprzez zestawienie liczby urodzeń i ślubów. W piątym rozdziale obliczono m.in. wskaźnik dynamiki demograficznej; podjęto także próbę odpowiedzi na pytanie w jakim stopniu klęski elementarne wpływały na liczby ruchu naturalnego ludności. W ostatnim rozdziale przybliżono metodę projekcji odwróconej, tj. jej założenia, technikę obliczeń, słabe i mocne strony. Szczegółowo opisano również dobór parametrów wejściowych tworzonych modeli. Następnie zestawiono i omówiono wyniki przeprowadzonych symulacji.

Całość rozprawy uzupełniają tabele analityczne, oznaczone numeracją rzymską, wykresy oraz dwie mapy. Integralną część stanowią także tabele źródłowe, które ze względu na swoje rozmiary umieszczono w aneksach. Są one swoistym wyciągiem ze źródła, dają Czytelnikowi pełną kontrolę nad prowadzonym dyskursem oraz

umożliwiają wykorzystanie zebranych danych do własnych obliczeń. Wszystkie tabele, wykresy, obliczenia i projekcje zamieszczone w pracy autor wykonał samodzielnie.

* * *

W trakcie trwających ponad dekadę badań nad ruchem naturalnym ludności, spotkałem się z pomocą i życzliwością szergu osób. Na wstępie gorąco dziękuję mojemu Mistrzowi uniwersyteckiemu, prof. Henrykowi Wąsowiczowi, za historyczne inspiracje, trud i cierpliwość w kształtowaniu mojej drogi naukowej, a także wsparcie, którego doświadczałem w każdej potrzebie. Równie gorąco dziękuję dr Janinie Gawrysiakowej, która pomagała mi swoim doświadczeniem w zakresie studiów nad demografią przeszłości, poświęciła swój czas i nierzadko towarzyszyła w uciążliwych badaniach terenowych.

Szczerze podziękowania składam pracownikom Instytutu Historii KUL: prof. Jackowi Chachajowi, jednemu z pierwszych czytelników maszynopisu tej książki, prof. Bogumiłowi Szademu, który jest autorem map zamieszczonych w pracy, dr. Marcinowi Baranowskiemu, prof. Annie Barańskiej, prof. Irenie Wodzianowskiej i prof. Ewie Ziółek. Serdecznie dziękuję dr Natalii Turkiewicz, która wykonała żmudną pracę, weryfikując poprawność większości przeliczeń danych ruchu naturalnego ludności. Cenną pomoc w tym względzie okazał także kolega Mariusz Koper. Za sugestie i wskazówki dziękuję prof. Ryszardowi Szczygłowi.

Wyrazy wdzięczności kieruję w stronę szacownego grona badaczy skupionych w Zespole Demografii Historycznej KND PAN. Pragnę podziękować przewodniczącemu Zespołu – prof. Cezaremu Kukło, prof. Dariuszowi K. Chojeckiemu, prof. Markowi Górnemu, dr. Krystynie Górnej, dr. Piotrowi Guzowskiemu, dr. Piotrowi Mioduncze, prof. Mikołajowi Szołtyskowi, dr. Mateuszowi Wyździe, prof. Agnieszce Zielińskiej, dr. Lidii A. Zyblikiewicz oraz pozostałym członkom, za krytyczne, ale zawsze konstruktywne uwagi, na które mogłem liczyć, relacjonując kilkakrotnie postępy z prowadzonych badań. Szczególne podziękowania jestem winien dr. Radosławowi Poniatowi oraz dr. Bartoszowi Ogórkowi, za to, iż chętnie dzielili się swoją wiedzą oraz doświadczeniem i wspierali mnie cennymi radami w trakcie pisania niniejszej książki. Serdecznie dziękuję także recenzentowi pracy prof. Konradowi Wnękowi za wnikliwą ocenę, wskazanie mankamentów i niedociągnięć.

Moje podziękowania zechcą też przyjąć: dr Dorota Bród, dr Adam Kiersztyn, prof. Jan Paradysz, dr Paweł Strzelecki, którzy poświęcili czas i wykazali się dużą cierpliwością, przybliżając mi zawile aspekty analizy demograficznej i matematycznej.

Za stałe wsparcie informatyczne oraz przekazane umiejętności chylę czoła przed moimi genialnymi bratankami, inż. Krzysztofem Rachwałem i Miłoszem Rachwałem.

TERYTORIUM, LUDNOŚĆ, GOSPODARKA – RYS HISTORYCZNY

1.1. Terytorium

1.1.1. Państwowe podziały administracyjne

W połowie XIV w. teren rozciągający się w przybliżeniu między Wisłą i Wieprzem, z Lublinem jako centrum życia politycznego i gospodarczego, nazywano ziemią lubelską. Rosnąca rola Lublina (miasto lokowano w 1317 roku), stopniowe uniezależnienie się tego obszaru od województwa sandomierskiego doprowadziło do wyodrębnienia się ziemi lubelskiej i powołania w 1474 roku województwa lubelskiego (objęło ono także inne obszary poza ziemią lubelską). Obszar województwa w dużej części wytyczały granice naturalne. Na południu była to gęsto zalesiona Puszcza Solska, na zachodzie począwszy od ujścia Bukowy granica biegła Sanem do Wisły, a następnie na całej długości, aż do ujścia Wieprza granicę stanowiła Wisła (z pewnymi wyjątkami w okolicy Kazimierza). W rozwidleniu tych dwóch rzek funkcjonowała parafia Gołąb, której terytorium do początków XVI w. wchodziło w skład województwa sandomierskiego. Na północy granica biegła Wieprzem do Kocka, a następnie pod Płozami docierała do województwa mazowieckiego. Rozgraniczenie między tymi dwoma województwami opierało się o rzekę Muchawkę i kończyło się przy ujściu do Liwca, który z kolei był naturalną granicą z województwem podlaskim. Na wschodzie województwo lubelskie sąsiadowało z województwem brzeskim. Od Uhnina biegła granica z ziemią chełmską, a następnie z ziemią przemyską¹.

¹ P. Szafran, *Rozwój średniowiecznej sieci parafialnej w Lubelskiem*, Lublin 1958, s. 51-56; *Województwo lubelskie w drugiej połowie XVI wieku*, oprac. S. Wojciechowski, Warszawa

Województwo podzielone było na powiat urzędowski, ziemię łukowską oraz powiat lubelski. Ten ostatni stanowił obszar najgęściej zaludniony, usytuowany najbardziej centralnie, a rdzeń osadnictwa koncentrował się wokół Lublina i Wąwolnicy. Faktem jest, iż na północy przebieg granic wewnętrznych został dobrze udokumentowany i nie budzi wątpliwości, podobnie zresztą jak granice na zachodzie i wschodzie, gdzie w większość stanowiły je elementy naturalne (Wisła, Tyśmienica, Wieprz, Piwonia, Bukowa oraz wzniesienie Zachodniego Roztocza). Wątpliwości dotyczą głównie rozgraniczenia powiatów lubelskiego i urzędowskiego. Na mapie opracowanej w Instytucie Historii PAN i opublikowanej w ramach serii wydawniczej Atlas Historyczny Polski, południowa granica zaczyna się od Wisły w okolicach Piotrawina, a następnie rozdziela parafie: Rybitwy, Boby, Urzędów, Popkowice, Kraśnik i Batorz (pozostawiając je po stronie powiatu urzędowskiego) od parafii: Piotrawin, Kluczkowice, Chodel, Ratoszyn, Wilkołaz, Kiełczewice, Bychawa i Targowisko (wszystkie po stronie powiatu lubelskiego)². Dodatkowo, najdalej na południowy wschód wysunięte parafie Biała i Goraj, mimo braku połączenia terytorialnego z resztą powiatu, także miały wchodzić w jego skład. Granice zaproponowane przez Stefana Wojciechowskiego odrzuciła Maria Stankowa, która wykorzystując zapiski z ksiąg sądu ziemskiego urzędowskiego z lat 1504-1634, ustaliła, iż powiat urzędowski zajmował zachodnią część ziemi lubelskiej wzdłuż Wisły, na południu aż do Sanu, granicząc na południowym wschodzie z ziemią chełmską. Powiat lubelski zaś graniczył z Wisłą jedynie w okolicach Kazimierza. W konsekwencji parafie: Bełżyce, Biała, Chodel, Goraj, Kiełczewice, Kluczkowice, Opole, Piotrawin, Ratoszyn, Targowisko, Wąwolnica, Wilkołaz i Wysokie miały, według Marii Stankowej, należeć do powiatu urzędowskiego³. Podobne stanowisko prezentuje znawca dziejów Lubelszczyzny Ryszard Szczygieł⁴.

Podstawą do określenia zasięgu terytorialnego naszych badań, a tym samym wyboru parafii, były granice powiatu lubelskiego wyznaczone przez Stefana Wojciechowskiego. Zważywszy na wspomniane wyżej kontrowersje odnośnie faktycznej granicy pomiędzy powiatami, należy je jednak uznać za umowne, a podjęcie

1966 (Atlas Historyczny Polski, t. 3), s. 22-28; *Dzieje Lubelszczyzny*, pod red. T. Mencla, t. 1, Warszawa 1974, s. 7-21; W. Ćwik, J. Reder, *Lubelszczyzna, dzieje rozwoju terytorialnego, podziałów administracyjnych i ustroju władz*, Lublin 1977, s. 17 i nn; *Dzieje Lubelszczyzny. Słownik Historyczno-Geograficzny województwa lubelskiego w średniowieczu*, t. 3, oprac. S. Kuraś, Warszawa 1983, s. 10-12.

² *Województwo*, mapa, bns.

³ M. Stankowa, *Powiat urzędowski w Polsce przedrozbiorowej pod względem prawnoustrojowym*, w: *Z dziejów powiatu kraśnickiego. Materiały z sesji naukowej*, Lublin 1963, s. 50-52.

⁴ R. Szczygieł, *Lokacja miasta na prawie niemieckim i jego dzieje w czasach jagiellońskich*, w: *Dzieje Urzędowa*, red. R. Szczygieł, M. Surdacki, Lublin-Urzędów 2011, s. 99.

ostatecznych ustaleń w tym zakresie uważam za pilny postulat badawczy⁵. W dalszej części pracy unikano też określenia „powiat lubelski”, w zamian za to używając terminu – Lubelskie⁶. O wyborze okręgów parafialnych decydowały również czynniki geograficzne⁷ i co ważne fakt, że cechą łączącą eksplorowane parafie była przynależność do tych samych, historycznych struktur kościelnych⁸. Na tak wyznaczonym obszarze pod koniec XIX w. funkcjonowało, wliczając także parafie filialne, 61 parafii (zob. mapa 1), z czego 52 powstały jeszcze przed końcem XVI w. (pełny wykaz zob. aneks 1 – tabele 1.1-1.61)⁹.

Parafie objęte badaniami leżały w granicach województwa lubelskiego, poza wspomnianą już parafią Gołąb, należąca do województwa sandomierskiego¹⁰. Podziały administracyjne na badanym terenie w XVII i XVIII w. charakteryzowały się dużą stabilnością, zmiany nastąpiły dopiero w okresie rozbiorów. W 1772 roku Austria zajęła m.in. część województwa lubelskiego i bełskiego. W 1776 roku na mocy układu między Rzeczpospolitą a Austrią powróciła do Polski część województwa lubelskiego z: Biłgorajem, Janowem Lubelskim, Gorajem, Modliborzycami, Zakli-

⁵ Atlas Historyczny Polski doczekał się w ostatnim czasie reedycji w języku angielskim. Warto odnotować, iż mapy podziałów administracyjnych województwa lubelskiego zostały wzbogacone o granice dekanatów, jednak granice powiatów lubelskiego, urzędowskiego oraz ziemi łukowskiej nie uległy modyfikacjom. Zob. *Historical Atlas of Poland in the 2nd Half of the 16th Cent. Voivodeships of Cracow, Sandomierz, Lublin, Sieradz, Łęczyca, Rawa, Płock and Mazovia*, edit. by Marek Słoń, volume I-IV, Frankfurt 2014.

⁶ Należy dodać, iż termin ten oznaczał nieco większy obszar od badanego przez nas. Zob. P. Szafran, *Atlas*, s. 51-55. W historiografii, na określenie ziem położonych między Wisłą a Bugiem, używa się często pojęcia Lubelszczyzna. Sam termin pochodzi jednak dopiero z XIX w. i oznacza obszar znacznie rozleglejszy od województwa lubelskiego; zob. m.in.: J. Chachaj, *Bliżej schizmatyków niż Krakowa... Archidiakoniat Lubelski w XV i XVI wieku*, Lublin 2012, s. 12.

⁷ Dlatego też z badań wyłączone zostały dwie parafie wysunięte najbardziej na południe – Goraj i Biała (dzisiejszy Janów Lubelski). Według ustaleń S. Wojciechowskiego parafie te leżały w południowo-wschodnim zakątku województwa lubelskiego, nie miały jednak połączenia terytorialnego z resztą powiatu. Dodatkowo wskazuje on, że nie można dokładnie rozgraniczyć południowej granicy badanego obszaru, przebiegającej przez mocno zalesione obszary; zob. *Województwo*, s. 24-26.

⁸ Szeroko zagadnienie formowania się struktur kościelnych na badanym obszarze omawia J. Chachaj, *Bliżej*. Zob. też: *Atlas historyczny (archi)diecezji lubelskiej 1805-2010*, red. H. Gapski, Lublin 2011, s. 11-12.

⁹ W opisanych granicach istniało wcześniej jeszcze kilka parafii, które jednak zaprzestały działalności pod koniec XVI w. Chodzi np. o parafię Białka, która zanikła wskutek reformacji; parafię Łucka, której terytorium włączono do sąsiedniej parafii Lubartów czy parafię Nowogród, której siedzibę przeniesiono w 1599 roku do nowo powstałej parafii w Kijanach; por. *Województwo lubelskie*, s. 24, 27; B. Kumor, *Dzieje diecezji krakowskiej do roku 1795*, t. 4, Kraków 2002, s. 240, 241, 243; J. Chachaj, *Bliżej*, s. 264, 286, 288.

¹⁰ *Dzieje*, s. 11-12; *Województwo*, s. 24-25.



Mapa 1. Siedziby parafii rzymskokatolickich w 1900 roku
(w granicach powiatu lubelskiego z II połowy XVI w.)

kowem, Frampolem; zaś z ziemi chełmskiej i województwa bełskiego: Dubienką, Kraśniczynem i Wojsławicami. W 1795 roku cała Lubelszczyzna wchodząca w skład Galicji Zachodniej została podzielona na dwanaście cyrkułów. Interesujące nas parafie znalazły się w cyrkułach: lubelskim, obejmującym byłą ziemię lubelską w promieniu ok. 30 km od Lublina; józefowskim, obejmującym parafie powiatu urzędowskiego oraz tereny nadwiślańskie ziemi lubelskiej; chełmskim, w którym znalazł się m.in. wschodni skrawek ziemi lubelskiej z Biskupicami i Parczewem (ówczesna nazwa – Parczow). W 1803 roku cyrkuł lubelski połączono z józefowskim, tworząc jeden duży cyrkuł lubelski, natomiast z połączenia bialskiego i chełmskiego powstał cyrkuł włodawski. W październiku 1809 roku zgodnie z ustaleniami traktatu w Schönbrunn, Galicja Zachodnia i cyrkuł zamojski z Galicji Wschodniej znalazły się w granicach Księstwa Warszawskiego. W ramach wewnętrznych podziałów Lubelskie weszło w skład departamentu lubelskiego, który z kolei został podzielony na dziesięć powiatów: lubelski, kraśnicki, kazimierski, lubartowski, chełmski, hrubieszowski, krasnostawski, tarnogrodzki, tomaszowski i zamojski¹¹.

W chwili utworzenia Królestwa Polskiego (1815 rok) nastąpiła dalsza reorganizacja granic wewnętrznych. Jednym z ośmiu nowo utworzonych było województwo lubelskie, podzielone na cztery obwody i dziesięć powiatów: lubelski (powiat lubelski, lubartowski i kazimierzowski), krasnostawski (powiat krasnostawski i chełmski), hrubieszowski (powiat hrubieszowski i tomaszowski) oraz zamojski (powiat zamojski, tarnogrodzki, kraśnicki i część tomaszowskiego)¹². Poza kilkoma parafiami cały badany obszar znalazł się w granicach obwodu lubelskiego. Wyjątek stanowiły parafie: Częstoborowice¹³, Łańcuchów¹⁴, Łęczna¹⁵, Puchaczów¹⁶, Targowisko¹⁷ i Wysokie¹⁸ (obwód krasnostawski) oraz parafia Wilkołaz (obwód zamojski)¹⁹.

W marcu 1837 roku zaszły kolejne zmiany, województwo przemianowano na gubernię, w 1842 roku obwody na powiaty, powiaty zaś na okręgi. Zmiany te miały charakter formalny, nie pociągnęły za sobą faktycznych zmian obszaru istniejących jednostek. Głębsze przeobrażenia nastąpiły w 1844 roku, kiedy połączono gubernię

¹¹ W. Ćwik, J. Reder, *Lubelszczyzna*, s. 64-67.

¹² W. Ćwik, J. Reder, *Lubelszczyzna*, s. 84.

¹³ *Tabella miast, wsi, osad Królestwa Polskiego, z wyrażeniem ich położenia i ludności, alfabetycznie ułożona w Biórze Komisyyi Rządowej Spraw Wewnętrznych i Policyi*, t. 1, Warszawa 1827, s. 86.

¹⁴ *Tabella*, t. 1, s. 277.

¹⁵ *Tabella*, t. 1, s. 281.

¹⁶ *Tabella miast, wsi, osad Królestwa Polskiego, z wyrażeniem ich położenia i ludności, alfabetycznie ułożona w Biórze Komisyyi Rządowej Spraw Wewnętrznych i Policyi*, t. 2, Warszawa 1827, s. 125.

¹⁷ *Tabella*, t. 2, s. 231.

¹⁸ *Tabella*, t. 2, s. 298.

¹⁹ *Tabella*, t. 2, s. 268.

lubelską z podlaską. Gubernia ze stolicą w Lublinie została podzielona na powiaty: lubelski, krasnostawski, hrubieszowski, zamojski, siedlecki, radzyński, łukowski. Od 19 grudnia 1866 roku funkcjonowały znów dwie gubernie: lubelska i siedlecka. Nową gubernię lubelską podzielono na 10 powiatów. Badane przez nas parafie zlokalizowane były w granicach 5 z nich: chełmskiego, krasnostawskiego, lubartowskiego, lubelskiego i puławskiego. Wyjątek stanowiły dwie parafie Ostrów i Parczew, które znalazły się w guberni siedleckiej²⁰. Ostatnia w XIX w. ważna reforma o charakterze administracyjnym miała miejsce w 1869 roku i wiązała się ze zmianą miast na osady. W okresie wcześniejszym, tj. w latach 1818-1861 zamieniono na wsie 26 miasteczek, z których większość była zlokalizowana na terenach guberni wschodnich Królestwa Polskiego. Wśród nich znalazło się też Wysokie (w 1821 roku) oraz Chodel, który stracił prawa miejskie w 1824 roku²¹. Prawdziwa rewolucja w tym zakresie nastąpiła 1 czerwca 1869 roku. Wówczas, na podstawie ukazu cara Aleksandra II, 336 miast i miasteczek zamieniono na osady. W guberni lubelskiej dotyczyło to 48 z 61 istniejących wówczas ośrodków miejskich²². W przededniu reformy, na badanym terenie, funkcjonowały 23 parafie miejskie: Baranów, Bełżyce, Biskupice, Bychawa, Chodel, Czemierniki, Firlej, Kamionka, Kazimierz, Końskowola, Kurów, Lubartów, Lublin (parafie pw. św. Jana Chrzciciel i św. Jana Ewangelisty – wcześniej pw. św. Michała Archanioła oraz parafia pw. św. Mikołaja), Łęczna, Markuszów, Michów, Opole, Ostrów, Parczew, Piaski, Puchaczów, Wąwolnica²³. Po zmianach z 1869 roku jedynie Lublin, Lubartów, Łęczna i Parczew utrzymały swój dotychczasowy status²⁴.

²⁰ W. Ćwik, J. Reder, *Lubelszczyzna*, s. 93-109.

²¹ Odzyskał je szybko, bo już w 1838 roku. Zob. R. Kołodziejczyk, *Zamiana miast na osady w Królestwie Polskim*, „Kwartalnik Historyczny” 68(1961), nr 1, s. 192.

²² Kryteria jakimi się kierowano, choć nie do końca jednoznacznie określone, mówiły, iż zamianie miały podlegać: miasta liczące mniej niż 3 000 mieszkańców, jeśli ludność rolnicza stanowiła przynajmniej 50% ogółu mieszkańców, a także te, których roczny dochód nie przekraczał 1 500 rubli. R. Kołodziejczyk, *Zamiana*, s. 198-199. Więcej na temat tej reformy zob.: M. Nietyksza, *Rozwój miast i aglomeracji miejsko-przemysłowych w Królestwie Polskim 1865-1914*, Warszawa 1986, s. 46-108.

²³ Status miasta miał jeszcze Łańcuchów, który jednak przed upadkiem Rzeczypospolitej szlacheckiej stał się na powrót wsią. Por. R. Orłowski, *Problemy społeczno-gospodarcze Lubelszczyzny XVII i XVIII stulecia*, „Annales Universitatis Mariae Curie-Skłodowska. Sectio F” XXXII(1977), z. 4, s. 64.

²⁴ *Dziennik Praw Królestwa Polskiego* (dalej: DzPKP), t. 69, Warszawa 1870, s. 465 i nn.; DzPKP, t. 70, Warszawa 1871, s. 97 i nn.

1.1.2. Terenowa organizacja Kościoła lubelskiego

Rozwój sieci parafialnej w Polsce trwał nieprzerwanie od wczesnego średniowiecza do czasów nowożytnych i był uwarunkowany wieloma czynnikami²⁵. W Małopolsce, także na terenie Lubelskiego, szybkie tempo rozbudowy sieci parafialnej przypadło na pierwszą połowę XIV wieku, a także pierwszą połowę XV w. W połowie tego stulecia działały już parafie: Bochońnica²⁶, Bychawa, Bystrzyca, Chodel²⁷, Czemierniki, Częstoborowice, Garbów, Gołąb, Kazimierz²⁸, Kijany²⁹, Krężnica Jara, Kurów, Lublin, Łęczna, Mełgiew, Opole (dziś Opole Lubelskie), Piaski³⁰, Piotrawin³¹, Ratoszyn³², Targowisko³³, Wąwolnica, Wilkołaz, Wilków, Wojciechów. W drugiej połowie XIV w. tempo powstawania nowych okręgów parafialnych spowolniło. W 1398 roku ufundowano parafię w Abramowicach. Dla wielu parafii nie posiadamy informacji o dokładnej dacie powstania, a czas ten możemy ustalić jedynie w przybliżeniu, posługując się terminami *post quem* i *ante quem*. Dotyczy to parafii: Bychawka, Dys, Łańcuchów, Kielczewice, Konopnica, Końskowola, Krzczonów, Markuszów, Niedrzwica, Parczew, Rudno, Zemborzycze³⁴.

Kolejny etap intensywnego rozwoju miał miejsce w drugiej połowie XV w., erygowano wówczas parafie w: Bełżycach³⁵, Biskupicach, Kamionce, Karczmiskach, Klementowicach, Krasieninie, Ostrowie³⁶ i Wysokiem³⁷. Ponadto ok. 1481 roku zaczęła funkcjonować kaplica filialna w Łuszczowie (parafia Bystrzyca)³⁸. Przyspieszenie procesu powstawania nowych ośrodków parafialnych należy łączyć z rozwojem

²⁵ S. Litak, *Parafie w Rzeczypospolitej w XVI-XVIII wieku*, Lublin 2004, s. 27-39.

²⁶ P. Szafran, *Rozwój*, s. 128, 131, 172.

²⁷ Początkowo kościół parafialny znajdował się we wsi Kłodnica, jednak po nadaniu praw miejskich i zmianie nazwy na Chodel siedzibę probostwa przeniesiono do nowego kościoła. P. Szafran, *Rozwój*, s. 146; *Archidiecezja Lubelska*, red. P.B. Nowak, K.A. Bajda, A. Hanc, Lublin 2006, s. 121.

²⁸ P. Szafran, *Rozwój*, s. 132, 137, 139, 140, 143.

²⁹ Pierwotnie siedziba parafii zlokalizowana była w Nowogrodzie, jednak w 1599 roku przeniesiono ją do Kijan, z zachowaniem tego samego terytorium parafialnego. *Archidiecezja*, s. 158-159.

³⁰ P. Szafran, *Rozwój*, s. 150-151, 153, 155, 157, 160, 139.

Archidiecezja, s. 462.

³² P. Szafran, *Rozwój*, s. 163.

Archidiecezja, s. 560.

³⁴ P. Szafran, *Rozwój*, s. 123, 129, 137-138, 155, 144, 147, 149, 156, 158, 161, 166, 170, 172-173, 175.

³⁵ I w tym przypadku nie znamy dokładnej daty erekcji parafii, najprawdopodobniej jednak jej powstanie wiązało się z lokacją miasta w 1417 roku. *Archidiecezja*, s. 125.

³⁶ P. Szafran, *Rozwój*, s. 126, 142-143, 145, 149, 160.

³⁷ *Archidiecezja*, s. 566.

³⁸ Uposażona przez Macieja Łuszczewskiego łanem pola w celu utrzymania księdza i kościelnego. *Archidiecezja*, s. 318-319.

społecznym i gospodarczym, który wynikał z przesunięcia się nieco wcześniej granicy państwowej daleko na wschód. Ziemia lubelska, położona dotąd peryferyjnie w stosunku do centralnych dzielnic Polski, po unii polsko-litewskiej znalazła się w centrum zjednoczonego państwa³⁹. W XVI w. na omawianym obszarze utworzono jeszcze parafie w Baranowie, Lubartowie, Michowie, Puchaczowie, Włostowicach⁴⁰.

Zjawiskiem równoległym do procesu rozwoju sieci parafialnej był zanik niektórych ośrodków parafialnych oraz afiliacja części z nich, a częstym powodem takiego stanu rzeczy było ich niskie uposażenie. Istotne zmiany nastąpiły także w okresie reformacji, kiedy to część kościołów została zamieniona na zbory⁴¹. Problem „opuszczonych” parafii był m.in. przedmiotem obrad synodów kardynała Jerzego Radziwiłła z 1593 roku, a także biskupa Marcina Szyszkowskiego z 1621 roku. Wśród ustaleń znalazł się nakaz, aby wiernym z opuszczonych parafii udzielali sakramentów plebani z parafii sąsiednich (więcej na ten temat zob. rozdz. II), a sam fakt samowolnego opuszczania parafii przez duchownych został surowo potępiony⁴².

Na terenie Lubelskiego tego typu zjawiska także miały miejsce. Parafia Karczmińska już w XVI w. została filią parafii Kazimierz⁴³, a samodzielny status odzyskała w 1918 roku⁴⁴. Parafię Ratoszyn w 1541 roku połączono z prepozyturą chodelską, złączono także uposażenia parafii i prepozytury. W 1603 roku w Ratoszynie istniał jednak wciąż okręg parafialny. „Księga uposażeń” diecezji krakowskiej prymasa Poniatowskiego z 1786 roku określa Ratoszyn jako filię parafii w Chodlu. Przywrócenie praw parafii nastąpiło w 1918 roku⁴⁵. Firlej był filią parafii lubartowskiej od lat sześćdziesiątych XVI w., samodzielną parafią został dopiero w 1921 roku⁴⁶. W XVII w. parafia Kluczkowice (udokumentowane wzmianki o istnieniu kościoła parafialnego pochodzą z drugiej połowy XVI w.) została filią parafii Opole, w 1867 roku otrzymała status kościoła filialno-parafialnego, a całkowicie usamodzielniała się dopiero po 1919 roku⁴⁷. W przypadku parafii Wojciechów jej uzależnienie od parafii

³⁹ B. Kumor, *Dzieje*, s. 202-215, 224-234.

⁴⁰ P. Szafran, *Rozwój*, s. 124, 152, 157, 163, 174.

⁴¹ Więcej zob. A. Kossowski, *Protestantyzm w Lublinie i Lubelskiem w XVI-XVII wieku*, Lublin 1933; S. Tworek, *Pod znakiem kontrreformacji*, w: *Z przeszłości dalekiej i bliskiej. Szkice z dziejów Lubelszczyzny*, pod red., A Kopruckowniaka i W. Śladkowskiego, Lublin 1980, s. 115-141.

⁴² B. Kumor, *Dzieje*, s. 371-372.

⁴³ W 1540 roku zbudowano tu kościół drewniany, średniej wielkości, uznany jako filialny dla parafii Kazimierz. Zob.: Archiwum Archidiecezjalne Lubelskie (dalej: AAL), sygn. Rep 60 A 254; K. Boniewski, *Opis historyczny diecezji lubelskiej* (rkps), s. 735.

⁴⁴ *Atlas*, s. 214; *Archidiecezja*, s. 451. Zob. też: J. Chachaj, *Bliżej*, s. 274-275.

⁴⁵ *Atlas*, s. 250; *Archidiecezja*, s. 134; B. Kumor, *Dzieje*, s. 398.

⁴⁶ *Atlas*, s. 205; *Archidiecezja*, s. 290.

⁴⁷ B. Kumor, *Dzieje*, s. 399; *Atlas*, s. 216; J. Chachaj, *Bliżej*, s. 23-24, 277. Por. *Archidiecezja*, s. 453-454. Z kolei K. Boniewski pisze: „Tu od najdawniejszych czasów był mały dREW-

w Bełżycach nastąpiło w XVIII w. (przed 1762 roku) i trwało do 1920 roku⁴⁸. Parafia w Krężnicy Jarej w 1628 roku została filią parafii w Zemborzycach, swoje prawa odzyskała w 1664 roku. Od końca XVIII w. do 1866 roku Krężnica należała do wizytok lubelskich. W tym okresie (przed 1786 roku) ponownie straciła samodzielność na rzecz Zemborzyc. Status odrębnej parafii odzyskała w 1920 roku⁴⁹. W XVII w. nastąpiła erekcja nowych parafii. Około 1603 roku powstała parafia Serniki. Wieś Serniki należała wcześniej do parafii Łucka, jednak ta uległa likwidacji pod koniec XVI w., a obszar rozdzielono między parafię lubartowską i właśnie nowo powstałą w Sernikach. Jej zasięg terytorialny powiększył się wkrótce o Ruską Wolę, a ok. 1735 roku o Czerniejów – obie wsie należące wcześniej do parafii Bystrzyca⁵⁰. W 1612 roku erygowano parafię w Czerniejowie, który w XVI w. należał do parafii w Krężnicy Jarej. Grunta w Czerniejowie były z kolei własnością lubelskiego klasztoru sióstr brygidek, które opiekowały się istniejącą tam kaplicą⁵¹. Nieco później czasowemu powiększeniu uległa parafia w Łęcznej. W latach sześćdziesiątych XVI w. sąsiednia parafia Łańcuchów została opanowana przez kalwinistów. Fakt zaprzestania działalności parafii potwierdzają wpisy metrykalne z tej parafii odnotowane w księgach metrykalnych parafii w Łęcznej⁵². W 1638 roku biskup krakowski Jakub Zadzik wydał zarządzenia skutkujące połączeniem obu beneficjów oraz okręgów duszpasterskich. W 1653 roku kościół łańcuchowski i majątek parafii zostały sądownie odzyskane, jednak o formalnym rozłączeniu obu okręgów parafialnych zdecydował biskup krakowski Andrzej Trzebicki dopiero w 1679 roku⁵³.

W 1675 roku erygowano parafię w Żyrzynie. Miejscowość należała pierwotnie do parafii w Gołębiu. Obszar nowo powstałej parafii wykrojono z parafii sąsiednich, tj. Baranowa, Końskowoli i Gołębia⁵⁴. Ostatnią parafią powstałą w XVII w.

niany kościołek, zawsze filialny parafialnego opolskiego". K. Boniewski, *Opis historyczny* [s. 895-896].

⁴⁸ B. Kumor, *Dzieje*, s. 394; *Atlas*, s. 268. Z kolei J. Chachaj stwierdził, iż parafia upadła w czasach reformacji i nie została odnowiona w okresie przedrozbiorowym, pozostając przez cały czas filią parafii bełżyckiej, *Bliżej*, s. 299. Zob. też: *Archidiecezja*, s. 135-134.

⁴⁹ P. Szafran, *Rozwój*, s. 151; *Atlas*, s. 221. Por. Franciszek Stopniak, *Archiwa parafialne dekanatu lubelskiego*, ABMK 9(1964), s. 13; B. Kumor, *Dzieje*, s. 391, 398; *Archidiecezja*, s. 220.

⁵⁰ B. Kumor, *Dzieje*, s. 246; *Archidiecezja*, s. 306; J. Kowalczyk, *Wartość źródłowa metryk parafii Serniki (pow. Lubartów) z lat 1697-1865*, PDP 3(1969), s. 64.

⁵¹ B. Kumor, *Dzieje*, s. 243; *Atlas*, s. 201; *Archidiecezja*, s. 325.

⁵² Archiwum Parafialne (dalej: AP) Łęczna, *Liber baptisatorum od 1598 do 1623 roku parafii Łęczna*. Szczegółowo problem ten opisał Robert Jop we wstępie do edycji najstarszej księgi chrztów parafii łączyńskiej – *Metryki chrztów parafii pw. św. Marii Magdaleny w Łęcznej z lat 1598-1624 i 1694-1695*, Lublin 2016, s. 11-32.

⁵³ B. Szady, *Rozwój terytorium parafii Łęczna do końca XVIII wieku*, w: *Studia z dziejów parafii pw. św. Marii Magdaleny w Łęcznej*, Łęczna 2010, s. 36-38.

⁵⁴ B. Kumor, *Dzieje*, s. 247; *Atlas*, s. 277; *Archidiecezja*, s. 521-522. Już w 1634 roku o teren ten toczył się spór między plebanem w Gołębiu a plebanem w Baranowie. S. Litak, *Struktura*

na omawianym terytorium była parafia w Matczynie. Erekcja odbyła się w 1679 roku. Wcześniej Matczyn należał do parafii w Bełżycach, choć już od 1622 roku rezydował tam kapłan⁵⁵.

W następnym stuleciu erygowano tylko jedną parafię – w Fajslawicach (1757 roku), a jej obszar wydzielono z parafii Biskupice⁵⁶. W 1858 roku utworzono parafię w Milejowie, wydzielając ją z parafii Łańcuchów, Biskupice i Mełgiew⁵⁷.

Z kolei Łuszczów uzyskał prawa parafii filialnej w 1899 roku, a samodzielną parafią został w 1920 roku. Pierwotnie miejscowość ta należała do parafii bystrzyckiej, posiadała kaplicę filialną, jednak ze względu na znaczną odległość od kościoła w Bystrzycy, Łuszczów przyłączono w 1609 roku do parafii w Kijanach⁵⁸.

Oddzielnego omówienia wymagają dwie najstarsze parafie Lublina. Zgodnie z zapiskami kronikarskim kościół pw. św. Michała Archanioła został ufundowany w 1282 roku przez Leszka Czarnego. Przez blisko 400 następnych lat był siedzibą jedynej parafii w mieście, tam też skupiało się całe życie religijne. W 1574 roku bp Franciszek Krasieński ustanowił przy nim kapitułę kolegiacką, działały bractwa, szpitale, szkoła parafialna, a od II połowy XVII w. także seminarium duchowne⁵⁹. Upadek kolegiaty następował od końca XVIII w., kapitułę zniesiono w 1818 roku. Sam kościół przestał być kolegiatą w 1826 roku, pozostał tylko parafialnym, powszechnie nazywano go farą. Z czasem popadł w ruinę, mury rozebrano po powstaniu styczniowym⁶⁰. Nową parafię erygował w 1832 roku bp Józef Dziecielski, a jej siedzibą został pojezuicki kościół katedralny pw. św. Jana Chrzyciela⁶¹. Z parafii katedralnej wydzielono w 1884 roku nową parafię pw. św. Pawła. Otrzymała ona kościół i zabudowania po skasowanym zakonie bernardynów⁶².

i funkcje parafii w Polsce, w: *Kościół w Polsce*, t. 2, pod red. J. Kłoczowskiego, Kraków 1979, s. 276 i nn.

⁵⁵ B. Kumor, *Dzieje*, s. 244; *Atlas*, s. 277; *Archidiecezja*, s. 127-128.

⁵⁶ B. Kumor, *Dzieje*, s. 247; *Atlas*, s. 205; *Archidiecezja*, s. 481.

⁵⁷ *Atlas*, s. 50.

⁵⁸ *Atlas*, s. 234; *Archidiecezja*, s. 318.

⁵⁹ J.A. Wadowski, *Kościół lubelskie*, Kraków 1907, s. 103; *Archidiecezja*, s. 362.

⁶⁰ J.A. Wadowski, *Kościół*, s. 192 i nn.

⁶¹ Kościół został ufundowany przez Bernarda Maciejowskiego, został konsekrowany w 1604 roku i stał się siedzibą jezuitów. J.A. Wadowski, *Kościół*, s. 362-363; J. Chachaj, *Blżej*, s. 284.

⁶² Parafia pw. św. Pawła Apostoła w Lublinie objęła ulice: Namiestnikowska albo NMP 289, 295-321, Dolna Panny Marii 269-321, Szpitalna albo Wizytkowska 322-323, Bernardyńska 259/60, 261/4, 265, 268, 268a, Zamojska 257/8, 257 ab, przedmieście zwane Piaski, osadę Wieniawa oraz wsie: Czechów, Czechówka Dolna, Dąbrowica, Majdan Wrotkowski, Płouszowice, Rury (bonifraterskie, brygitkowskie, jezuickie, gawrysiakowskie, wizytkowskie), Sławin, Sławinek, Snopków, Wola Sławińska, Wrotków. J. Gawrysiakowa, *Grupy wyznaniowe ludności w Lubelskiem w XIX wieku*, Lublin 1992, s. 125.

Zasadniczy podział Lublina na dwa okręgi parafialne nastąpił jednak wcześniej. Istnienie kościoła św. Mikołaja na przedmieściu Czwartek potwierdzają dokumenty datowane na połowę XIV wieku⁶³. W 1604 roku bp krakowski Bernard Maciejowski, wizytując kościoły lubelskie, zapowiedział erekcję nowej parafii w Lublinie. Powodem miał być zbyt duży obszar jedynej wówczas parafii św. Michała Archanioła⁶⁴. Zapowiedzi zostały zrealizowane przez bpa. Andrzeja Trzebieckiego w 1669 roku⁶⁵. W 1866 roku po zabranii uposażenia parafii przez władze państwowe, nabożeństwa przeniesiono do nowo powstałej parafii pw. św. Agnieszki na Kalinowszczyźnie. Reerekcja parafii św. Mikołaja nastąpiła dopiero w 1902 roku⁶⁶.

Należy podkreślić, iż każdy z wymienionych ośrodków życia duszpasterskiego, bez względu na to czy był parafią czy filią, prowadził odrębną rejestrację metrykalną. Pewien wyjątek stanowiła wspomniana parafia Łuszczów. W 1864 roku proboszcz w Kijanach przekazał prebendarzowi łuszczowskiemu ks. Marcinowi Padzińskiemu księgi metrykalne, w wyniku czego powstała samodzielna placówka duszpasterska⁶⁷. Istniała jednak tylko dwa lata. Właściwa erekcja parafii nastąpiła 15 maja 1899 roku⁶⁸.

Pod względem administracyjnym cały badany obszar, aż do 1790 roku, leżał w granicach diecezji krakowskiej (metropolia gnieźnieńska)⁶⁹. W XVI w. diecezja ta podzielona była na archidiakonaty: krakowski, sądecki, sandomierski, zawichojski i lubelski. Ponadto wśród istniejących wówczas struktur autor wymienia okręgową prepozyturę kielecką, archidiakoniat radomski (dekanat kielecki) i prepozyturę tarnowską⁷⁰. Terytorium archidiakonatu lubelskiego ukształtowało się ostatecznie pod koniec XVI w. wraz z przyłączeniem ziemi łukowskiej. Granice archidiakonatu przetrwały bez większych zmian do końca XVIII wieku⁷¹, a zasadniczy jego

⁶³ J. Chachaj, *Blżej*, s. 284. Szerzej na temat metryki kościoła św. Mikołaja zob.: W. Boruch, *Kościół św. Mikołaja na Czwartku w Lublinie. Architektura*, w: *Studia nad sztuką renesansu i baroku*, t. I, red. A. Maśliński, Lublin 1989, s. 122-123. J. Chachaj, *Początki kościołów lubelskich w świetle legend i przekazów historycznych*, Lublin 2010.

⁶⁴ J.A. Wadowski, *Kościół*, s. 80.

⁶⁵ W 1748 roku do parafii należały: Jakubowice Mniejsze, Rudnik, Zrzeszczów z Hajdowem, Świdnik, Dębina, Biskupie, Tatary, Czwartek, zob. F. Stopniak, *Archiwa*, s. 17.

⁶⁶ A. Wadowski, *Kościół lubelskie*, Kraków 1907, s. 97; *Atlas*, s. 224, 226; F. Stopniak, *Archiwa*, s. 17.

⁶⁷ Księgi metrykalne były prowadzone w latach 1864-1866, po tym okresie rejestrację kontynuowano w parafii Kijany. Prowadzenie odrębnych ksiąg dla parafii Łuszczów wznowiono w 1899 roku.

⁶⁸ *Atlas*, s. 80.

⁶⁹ W 1790 roku papież Pius VI dekretem *Quum Reverendissimus* powołał do życia diecezję chełmsko-lubelską. *Atlas*, s. 50-52.

⁷⁰ B. Kumor, *Dzieje*, s. 22-95.

⁷¹ B. Szady, *Geografia struktur religijnych i wyznaniowych w Koronie w II połowie XVIII wieku*, Lublin 2010, s. 23. Szerzej na temat kształtowania się archidiakonatu lubelskiego zob. J. Chachaj, *Blżej*, Lublin 2012, passim.

trzon stanowiły omawiane parafie. Wyjątek dotyczył parafii Targowisko i Wysokie, które należały do archidiakonatu zawichojskiego⁷². Jednostkami niższego szczebla były dekanaty. Na wyznaczonym terenie pod koniec XVI w. istniały trzy dekanaty: parczewski, kazimierski i lubelski. Objęły one swoimi granicami wszystkie wzmiankowane parafie, wyjątek stanowiły parafie Wysokie i Targowisko⁷³. Na obszarze archidiakonatu lubelskiego w XVIII w. funkcjonowało 5 dekanatów. W granicach trzech z nich: chodelskiego, kazimierskiego i parczewskiego położone były niemal wszystkie badane parafie⁷⁴. Wyjątek stanowiły znów parafie Targowisko i Wysokie, które należały do dekanatu urzędowskiego⁷⁵.

Po trzecim rozbiore Austria zajęła obszar między Wisłą a Bugiem. W ramach dostosowywania podziałów kościelnych do państwowych, z dekanatu chodelskiego wyodrębniono dekanat lubelski, dekanat kazimierski przemianowano na kurowski, a z dekanatu urzędowskiego wydzielono dekanat zaklikowski⁷⁶. Utworzenie w 1805 roku diecezji lubelskiej zapoczątkowało nowy etap w dziejach Kościoła lubelskiego. Poważniejsza reorganizacja na szczeblu dekanatów nastąpiła we wrześniu 1807 roku, kiedy to dekanaty: chodelski, urzędowski i zaklikowski wcielono do diecezji kieleckiej, a do diecezji lubelskiej włączono 10 nowych dekanatów z diecezji: łuckiej, poznańskiej i płockiej⁷⁷. W 1809 roku cała ówczesna diecezja lubelska znalazła się w granicach Księstwa Warszawskiego. W 1811 roku w ramach dostosowania granic kościelnych do państwowych nastąpiły dalsze zmiany. Obszar diecezji lubelskiej

⁷² B. Kumor, *Dzieje*, s. 262; S. Litak, *Kościół łaciński w Polsce około 1772 roku*, Rzym-Lublin 1991, s. 65.

⁷³ Na terenie trzech wymienionych dekanatów znajdowało się dodatkowo 5 parafii nieobjętych badaniem: Kock, Jaroszyn, Regów, Boby, Zakrzówek. *State* (volume I).

⁷⁴ Do dekanatu Chodel należały: Abramowice, Bełżyce, Bychawa, Bychawka, Chodel, Czerniejów, Częstoborowice, Kiełczewice, Kluczkowice (filia), Konopnica, Krężnica Jara (filia), Krzczonów, Lublin, Lublin-Czwartek, Matczyn, Niedrzwica, Opole, Piotrawin, Ratoszyn (filia), Wilkołaz, Wojciechów (filia), Zemborzycy. Ponadto granice dekanatu obejmowały jeszcze 2 parafie położone poza obszarem naszych badań: Boby i Boiska Stare. Dekanat Kazimierz tworzyły parafie: Bochotnica, Garbów, Gołąb, Karczmiska (filia), Kazimierz, Klementowice, Końskowola, Kurów, Markuszów, Wąwolnica, Wilków, Włostowice, Żyrzyn. Dodatkowo parafie położone poza granicami wyznaczonego przez nas obszaru badań: Jaroszyn i Regów. Do dekanatu Parczew należały: Baranów, Biskupice, Bystrzyca, Czemierniki, Dys, Fajślawice, Firlej (filia), Kamionka, Kijany, Krasienin, Lubartów, Łańcuchów, Łęczna, Łuszczów (filia), Mełgiew, Michów, Ostrów, Parczew, Piaski, Puchaczów, Rudno, Serniki. Ponadto dwie dodatkowe parafie pozostające poza obszarem naszych zainteresowań: Kock i Łysobyki. S. Litak, *Atlas*, s. 254-256.

⁷⁵ *Atlas*, s. 271.

⁷⁶ J. Gawrysiakowa, *Grupy*, s. 29. Więcej na ten temat zob.: B. Kumor, *Ustrój i organizacja Kościoła Polskiego w okresie niewoli narodowej (1772-1918)*, Kraków 1980, s. 521-540.

⁷⁷ J. Kumor-Mielnik, *Sieć dekanalna i parafialna (archi)diecezji lubelskiej w latach 1805-2005*, Lublin 2011, s. 34-36, 160-162.

powiększono i podzielono na 21 dekanatów. W granicach trzech z nich, tj. parczowskiego, kurowskiego, lubelskiego, znalazła się część badanych parafii⁷⁸.

Granice diecezji lubelskiej uległy poważniejszym zmianom w późniejszym czasie jeszcze dwukrotnie, tj. w 1818 roku i w 1867 roku. W 1818 roku, na rzecz archidiecezji warszawskiej i nowo utworzonej diecezji podlaskiej, diecezja lubelska straciła w całości lub częściowo 14 dekanatów. Zmiany dotyczyły także obszaru interesujących nas parafii bądź filii. Dekanat kurowski został zlikwidowany, a w jego miejsce powołano dekanat kazimierski. Z dużej części dekanatu parczewskiego⁷⁹ utworzono dekanat lubartowski, dodatkowo w granice diecezji powróciły, ze zlikwidowanej diecezji kieleckiej, dekanaty: chodelski, urzędowski i zaklikowski⁸⁰. Przynależność dekanalna poszczególnych parafii nie uległa zmianie do 1867 roku. Ukazem carskim z maja 1867 roku zniesiono diecezję janowską (podlaską), a terytorium włączono do biskupstwa lubelskiego⁸¹. Zreorganizowano też sieć dekanalną w całym Królestwie Polskim, poprzez ustanowienie jednego dekanatu na jeden powiat. W konsekwencji zlikwidowano m.in. dekanat chodelski, kazimierski i urzędowski. Badane parafie znalazły się w granicach 7 dekanatów: Nowa Aleksandria (w 1919 roku nazwę zmieniono na dekanat puławski)⁸², Janów⁸³, Lublin⁸⁴, Lubartów⁸⁵, Krasnystaw⁸⁶, Chełm⁸⁷ i Włodawa⁸⁸.

Odrębną kwestię stanowią granice okręgów parafialnych. Rozległość parafii, ukształtowanie terenu w połączeniu z przepisami dotyczącymi *iura stolae*, stanowiły

⁷⁸ *Atlas*, s. 100-101. O strukturze Kościoła w Księstwie Warszawskim zob.: E.M. Ziółek, *Między tronem i ołtarzem. Kościół i państwo w Księstwie Warszawskim*, Lublin 2012, s. 89-99.

⁷⁹ Poza diecezją znalazły się wówczas dwie badane parafie z dekanatu parczewskiego – Ostrów i Parczew. J. Kumor-Mielnik, *Sieć*, s. 167.

⁸⁰ J. Kumor-Mielnik, *Sieć*, s. 168; *Atlas*, s. 68-70, 101-103.

⁸¹ *Atlas*, s. 104.

⁸² Parafie i parafie filialne: Baranów, Bobrowniki, Bochotnica Kościelna, Garbów, Gołąb, Józefów, Karczmiska, Kazimierz, Klementowice, Kluczkowice, Końskowola, Kurów, Markuszów, Opole, Piotrawin, Prawno, Rybitwy, Wąwolnica, Wilków, Włostowice, Żyrzyn. *Archidiecezja*, s. 501-503; *Atlas*, s. 105.

⁸³ W obrębie tego dekanatu znalazł się tylko jedna parafia objęta badaniami – Wilkołaz. *Atlas*, s. 105.

⁸⁴ Parafie i parafie filialne: Abramowice, Bełżyce, Biskupice, Bychawa, Bychawka, Bystrzyca, Chodel, Czerniejów, Kiełczewice, Konopnica, Krężnica Jara, Krzczonów, Lublin pw. św. Jana Chrzyciela i św. Jana Ewangelisty (wcześniej pw. św. Michała Archanioła), Lublin pw. św. Agnieszki, Matczyn, Mełgiew, Niedrzwica Kościelna, Piaski, Ratoszyn, Wojciechów, Zemborzyce. *Atlas*, s. 105.

⁸⁵ Parafie i parafie filialne: Czemierniki, Dys, Firlej, Kamionka, Kijany, Krasienin, Łęczna, Łuszczów, Lubartów, Michów, Rudno, Serniki. *Atlas*, s. 105.

⁸⁶ Parafie: Częstoborowice, Fajslawice, Targowisko i Wysokie. *Atlas*, s. 105.

⁸⁷ Parafie: Łańcuchów, Milejów, Puchaczów. *Atlas*, s. 105.

⁸⁸ Parafie: Ostrów i Parczew. *Atlas*, s. 105.

ważny czynnik wpływający na kompletność rejestracji. Zmiany terytorialne, które zachodziły na przestrzeni kolejnych lat wynikały przede wszystkim z tworzenia nowych okręgów parafialnych, które powstawały z wydzielenia z wcześniej istniejących parafii (zob. wyżej). Z kolei wzrost liczby miejscowości tworzących okręgi parafialne w XIX w. był konsekwencją zakładania nowych osiedli, głównie małych osad i folwarków. Faktem jest, iż w samym XIX w. w całej diecezji lubelskiej, nastąpił tylko nieznaczny wzrost liczby parafii. W czasie represji popowstaniowych proces ten został jeszcze bardziej ograniczony, a warunki do rozbudowy sieci parafialnej zmieniły się na lepsze dopiero po ukazie tolerancyjnym 1905 roku⁸⁹.

Granice podlegały także modyfikacjom w sytuacji, gdy pojedyncze miejscowości zmieniały swoją przynależność parafialną. Fakt taki mógł w bezpośredni sposób wpływać na liczbę zapisów rejestrowanych w księgach metrykalnych poszczególnych parafii. Istotną sprawą wydaje się więc ustalenie chronologii tych zmian. W związku z tym, iż rewizje granic powtarzały się, wychwycenie dynamiki tych przeobrażeń na tak dużym obszarze, dodatkowo uwzględniając ułomność źródeł w tym zakresie, staje się zadaniem trudnym⁹⁰. Zestawienie miejscowości należących do poszczególnych parafii w kilku przekrojach czasowych daje orientację w kształtowaniu się granic poszczególnych parafii i co ważne z punktu widzenia prowadzonego dyskursu, może stanowić podstawę do tłumaczenia niektórych gwałtownych zmian w liczbach ruchu naturalnego (zob. aneks 1). W tym kontekście odrębne zagadnienie stanowiło niestosowanie się wiernych do obowiązków płynących z tzw. przymusu parafialnego. Problem ten omówiono szerzej w rozdziale drugim.

W świetle wykorzystanych źródeł, do parafii, które miały względnie stabilne granice, można zaliczyć: Abramowice, Bochoćnicę, Bychawę, Bychawkę, Czemierniki⁹¹, Czerniejów, Częstoborowice⁹², Fajslawice⁹³, Kamionkę, Karczmiska, Kielczewice,

⁸⁹ *Atlas*, s. 80. Więcej na ten temat zob.: B. Kumor, *Ustrój*, s. 662-700.

⁹⁰ Dla omawianego obszaru, poza nielicznymi wyjątkami, brak w zasadzie szczegółowych studiów nad kształtowaniem się granic poszczególnych parafii i zmian zachodzących w czasie. Zob. B. Szady, *Rozwój*, s. 27-38. S. Jop, *Zasiedlenie pojezierza w rejonie Ostrowa Lubelskiego (XIII-XVIII w.)*, Lublin 1998.

⁹¹ Według schematyzmu na rok 1900, wieś Niedźwiada należała do parafii Lubartów (por. tabele 1.10 i 1.31).

⁹² Wieś Wygnanowice, która według wizytacji z 1603 roku należała do parafii częstoborowickiej, w późniejszych źródłach stale wymieniana jest jako należąca do parafii Piaski (zob. tabela 1.47).

⁹³ W latach siedemdziesiątych XVII w. Wolę Idzikowską zaczęto nazywać Wolą Fajslawską, do pierwotnego nazewnictwa źródła powracają w 1800 roku; zob.: *Wola Idzikowska*, w: *Słownik historyczno-geograficzny ziem polskich w średniowieczu*, red. Tomasz Jurek, oprac. informatyczne S. Prinke, s. 154 [wersja elektroniczna, dostęp: 03.04.2017, <http://www.slownik.ihpan.edu.pl/search.php?id=12050>].

Kijany⁹⁴, Klementowice, Konopnicę, Końskowolę, Krasienin, Krężnicę Jarą, Piaski⁹⁵, Puchaczów, Serniki, Włostowice, Żyrzyn. Terytorium niektórych ośrodków podlegało częstszym wahaniom, np.: Bystrzycy, Chodla, Garbowa, Kazimierza, Opola, Ostrowa, Parczewa, Wilkowa. Uwagę zwraca fakt, iż szereg nowych osad powstało dopiero w XIX w.; część wyodrębniła się z już istniejących, część wskutek akcji osiedleńczej. Przykładowo, we wspomnianej parafii Bochoznica według wykazu z 1787 roku okręg parafialny tworzyło 6 miejscowości, w latach siedemdziesiątych XIX w. 8, a w 1900 roku już 11 (tabela 1.5). W parafii Bychawa, według stanu na 1603 roku, znajdowało się 8 miejscowości, w 1676 roku – 9, ponad sto lat później – 10, a w ostatnich dwóch przekrojach odpowiednio – 13 i 23 miejscowości (do sumy nie zaliczono miejscowości określonych w źródle terminem *praedie* – tabela 1.6). W jednej z większych badanych parafii, tj. Czemiernikach, liczba miejscowości wynosiła odpowiednio: 16, 18, 20, 27, 27 (tabela 1.10)⁹⁶.

1.2. Liczba ludności

Badania nad ruchem naturalnym obligują do wykorzystania danych o stanie ludności i jej strukturze. Efektem zestawienia zbiorowości zdarzeń ze zbiorowością zasobu są bowiem współczynniki demograficzne, które stanowią syntetyczne mierniki podstawowych procesów demograficznych. Umożliwiają ocenę rzeczywistej skali zjawiska oraz porównania w czasie i przestrzeni. W kontekście konieczności wykorzystania materiałów historycznych jawią się dodatkowo, jako ważny składnik oceny wiarygodności wykorzystanych źródeł. Pozyskanie danych o liczbie mieszkańców badanego terytorium w dłuższym okresie (w tym przypadku trzech stuleci), nawet o charakterze przekrojowym, jest w zasadzie niemożliwe. Oprócz podstawowego ograniczenia wynikającego często z fizycznego braku pożądanych materiałów, dochodzi kwestia nieidentyczności terytorium, z jakim w różnym czasie mamy do czynienia⁹⁷. Przyjęte na wstępie założenie, iż teren badań stanowi

⁹⁴ W wykazie z 1603 roku pojawia się wieś Wola Zawieprzycka, która w późniejszym okresie należy do parafii Ostrów (zob. tabela 1.45).

⁹⁵ W wykazie z 1676 roku Sistrzów zaliczany jest do parafii Piaski, jednak w pozostałych ujęciach należy do parafii Biskupice (zob. tabela 1.4).

⁹⁶ Należy podkreślić, iż wykorzystane źródła nie są w pełni wiarygodne w określeniu zasięgu terytorialnego poszczególnych parafii. Przykładowo w lubelskiej parafii św. Michała Archanioła w spisie z 1787 roku brakuje m.in. przedmieścia Piaski i Wieniawa.

⁹⁷ W. Kula, *Stan i potrzeby badań nad demografią historyczną dawnej Polski (do początków XIX wieku)*, RDSG 13(1951), s. 23-24.

niezmiennie obszar powiatu lubelskiego w jego XVI-wiecznych granicach, a ściślej ujmując funkcjonujące tam parafie, problem ten niweluje⁹⁸. Z drugiej jednak strony utrudnia sumaryczne porównania i zawęża krąg potencjalnych źródeł o charakterze spisowym, głównie XIX-wiecznych, które rzadko publikują dane ludnościowe w skali większej niż powiat (obwód). Mimo syntetycznego opracowania danych, spisy, zwłaszcza te spełniające kryteria pełnego badania statystycznego, stanowią najpewniejszą drogę poznania stanu i struktury badanej populacji⁹⁹. Pierwsze spisy organizowane przez administrację państwową, które objęły także Lubelskie, przeprowadzono dopiero w drugiej połowie XVIII w. W czerwcu 1789 roku Sejm Wielki zarządził zorganizowanie pierwszego ogólnokrajowego spisu ludności oraz domów, którego nadrzędnym celem było pozyskanie informacji koniecznych do powzięcia uchwały w sprawie podatku, zapewniającego utrzymanie stałej, stutysięcznej armii. Ludność chrześcijańską spisywano z wyszczególnieniem liczby: mężczyzn, kobiet, synów do lat 15, synów powyżej lat 15 i córek. Ze względu na swój charakter podatkowo-wojskowy, spis nie objął szlachty i duchowieństwa, co

⁹⁸ Parafia jako najniższa jednostka terytorialna organizacji kościelnej, aż do początków XIX wieku, pełniła też funkcję najniższej jednostki państwowej organizacji terytorialnej w obrębie powiatów, ziem i województw. S. Litak, *Struktura i funkcje parafii w Polsce*, w: *Kościół w Polsce*, t. 2, Kraków 1969, s. 263. Aparat państwowy wykorzystywał podział parafialny przede wszystkim do celów fiskalnych, tj. poboru podatków. Należy jednak pamiętać, iż granice określonych powiatów oraz jednostek nadrzędnych zawierały nie tylko cały ich obszar, ale także i części. S. Hoszowski, *Dynamika rozwoju zaludnienia Polski w epoce feudalnej (X-XVIII w.)*, RDSG 13(1951), s. 138. W odniesieniu do omawianego terytorium zob. ustalenia S. Jopa: *Rozmiary jednostek administracji państwowej oraz gmin wyznaniowych (parafie rzymskokatolickie i greckokatolickie, kahały) na terenie woj. lubelskiego w ostatniej ćwierci XVIII w.*, „Rocznik Lubelski” (dalej: RL) XVI(1973), s. 107-110.

⁹⁹ I w tym przypadku należy być świadomym, iż dane są każdorazowo przybliżeniem, bardziej lub mniej zbliżonym do stanu faktycznego. Zdawali sobie z tego sprawę statystycy XIX-wieczni. Ludwik Wolski, publikując materiały do statystyki Królestwa Polskiego, pisał: „Żadna jeszcze statystyka nie doszła do zupełnie dokładnego obliczenia całkowitej ludności. Bo też obliczenie ludności, będącej w ciągłym ruchu, ile to przedstawia trudności! Do ustanowienia wyrazu tego, obejmującego miliony, wznosić się trzeba od pojedynczego domu do całej osady, całego powiatu, guberni, kraju. Ludność tę pod wielu to uważamy względami: to liczymy ją podług płci, to wieku, miejsca zamieszkania, religii, itd. Cóż więc dziwnego, że przy obliczaniu takiego ogromu, takiego chaosu, wpadniemy na małe niezgodności. Zbliżywszy dopiero do siebie takowe data, jedno przez drugie poprawiamy i przychodzimy do ustanowienia średniego wyrazu. Wyraz ten niewiele od rzeczywistości różnić się będzie; a jednak wykazana niezgodność dat statystycznych staje się powodem, że wielu żadnej nie chcą im dać wiary: chcą oni, aby fakta statystyczne były tak pewne jak wypadki działań oderwanych matematycznych, albo jak rachunki finansisty. Wprawdzie pożądanemby to było, lecz zupełna dokładność jest tu niepodobna; starać się tylko należy o zbliżenie do niej” – zob. Ludwik Wolski, *Materiały do statystyki Królestwa Polskiego. Ludność*, „Biblioteka Warszawska” 2(1850), s. 205-206.

w praktyce oznaczało brak arkuszy spisowych dla dymu dworskiego, plebanii, czasem także folwarku i niewielkich punktów osadniczych. Niestety, dla interesującego nas obszaru materiały nie zachowały się¹⁰⁰.

Sejm Czteroletni zarządził także stałą rejestrację ruchu naturalnego. Uchwała nakładała na plebanów obowiązek sporządzania szczegółowych zestawień statystycznych, które miały zawierać dane o stanie ludności i jej strukturze, w skali poszczególnych domostw. Nadzór nad całym przedsięwzięciem miały sprawować specjalnie do tego celu powołane organy administracji terenowej, tj. Komisje Porządkowe Cywilno-Wojskowe¹⁰¹. Dla badanego obszaru zachowały się jedynie odpisy dla władz duchownych zawierające zestawienia statystyczne co do wielkości płaconego podatku publicznego. Wykaz sporządzono w skali parafii. Oprócz miejscowości tworzących poszczególne okręgi parafialne, odnotowano jeszcze obecność księży, zakonników, prebendy, funkcjonujące bractwa duchowne, szpitale oraz, co najważniejsze, liczbę mieszkańców. Dane te podawano z podziałem na ludność „zdatną do spowiedzi” oraz „ogółem”, jednak podział ten nie był konsekwentny, tj. dla niektórych parafii zapisano tylko jedną z liczb (zob. tabela I)¹⁰². Podobny charakter ma zestawienie powstałe na polecenie rządu austriackiego z 1797 roku. Informuje ono m.in. o liczbie mieszkańców poszczególnych miejscowości parafialnych cyrkułu lubelskiego, wraz z określeniem liczby domostw. Liczba ludności rzymskokatolickiej odzwierciedla prawdopodobnie stan z początku roku. W przeciwieństwie do

¹⁰⁰ Szerzej na temat spisu oraz możliwości jego wykorzystania zob.: I. Gieysztorowa, *Wstęp*, s. 110-115; J.K. Janczak, *Ludność powiatu Szadkowskiego w okresie Sejmu Czteroletniego*, PDP 8(1975), s. 3-55.

¹⁰¹ Więcej na ten temat zob. C. Kukło, *Demografia Rzeczypospolitej przedrozbiorowej*, Warszawa 2009, s. 53-61. Zob. też: C. Kukło, *Źródła i badania nad statystyką ziem polskich w okresie przedrozbiorowym*, w: *Rozwój myśli i instytucji statystycznych na ziemiach polskich. Ogólnopolska konferencja naukowa z okazji 75-lecia Głównego Urzędu Statystycznego i 200-lecia statystyki polskiej*, Kraków-Mogilany 1993, s. 23-38; E. Kaźmierczak, *Spis Komisji Porządkowej Cywilno-Wojskowej Województwa Krakowskiego jako źródło do badań demograficznych – przykład powiatu proszowickiego*, PDP 38(2016), nr 2, s. 73-101 (w artykule m.in. wykaz prac autorów podejmujących badania na podstawie materiałów Komisji).

¹⁰² AAL, rep. 60, nr A-I, *Tabella parafij i kościołów w dyecezyi Chełmskiej i Lubelskiej sytuowanych, oraz: Tabella klasztorów, wsi i miejsc duchownych opłacających podatek publiczny w Diecezyi Chełmskiej, z wykazem liczby ludności i duchowieństwa, w końcu Prebend i Bractw*. Dopisek umieszczony na tytułowej stronie brzmi: „prawdopodobnie z r. 1792”. Według S. Jopa źródło powstało między 1790 a 1795 rokiem. Zob. S. Jop, *Ludność na terenie parafii Ostrów Lubelski w ostatniej ćwierci XVIII wieku*, PDP 6(1973), s. 57. Władze austriackie jeszcze w 1782 roku zażądały od biskupów informacji, w jakich miejscowościach ze względu na dużą odległość, winny być założone nowe parafie. Urzędowi powiatowemu wydano polecenie sporządzenia dokładnej statystyki parafii i wiernych w granicach każdego cyrkułu. Działania te powtórzono także na terenie Galicji Zachodniej po 1795 roku. B. Kumor, *Spisy ludności w Galicji z lat 1800-1808*, PDP 5(1972), s. 67.

statystyki z 1792 roku w źródle nie wprowadzono rozróżnienia na osoby mogące przystąpić do spowiedzi świętej i liczbę ogólną. Dane należy najpewniej odnosić do tej drugiej kategorii (zob. tabela I).

Tabela I. Ludność parafii w latach: 1749, 1781, 1787, 1792, 1797, 1835, 1850, 1900
(tylko ludność obrządku łacińskiego)

Parafia	Rok										
	1749		1781		1787	1792		1797	1835	1850	1900
	A	B	A	B	B	A	B	B	B	B	B
Abramowice	828	863	1997	.	2025	1740	2010	.	2712	2138	4105
Baranów	393 !	158 !	700	.	849	.	845	.	1629	1738	4300
Bełżyce	2074	2484	1500	.	1800	.	1492	.	2267	2422	5925
Biskupice	3503	4385	1806	1840	2219	2301	.	2875	3297	3778	5871
Bochtowice	.	.	526	726	1007	742	.	.	1070	1036	3125
Bychawa	1667	1888	1862	2400	2335	1846	2400	.	2825	2582	7610
Bychawka	894	1546	1405	.	1481	1260	.	.	2311	2418	4404
Bystrzyca	2114	2475	3020	4000	3038	2452	.	3103	3208	3523	6611
Chodel	1500	1762	1700	2800	2220	1627	.	.	2589	3574	8509
Czemierniki	.	5887	3425	.	4356	3636	.	4618	5348	6669	13680
Czerniejów	400	533	540	700	685	480	700	.	688	836	1648
Częstoborowice	1530	1863	1836	2340	1721	1346	2351	.	1768	2663	6288
Czwartek (Lublin św. Mikołaj)	500	670	1800	2000 ¹	2642	2600	.	.	3010	3254	5861
Dys	1600	1793	1734	1915	2282	1805	.	2215	2485	2660	5480
Fajstowice	.	.	1473	.	2050	1790	2552	2195	2605	2988	5769
Firlej	.	.	600	.	409	.	.	.	1374	1773	3880
Garbów	2300	2757	3999	.	5720	3394	3898	.	5148	5896	11509
Gołąb	1150	1490	1540	1800	2140	1750	1800	.	2756	3140	4747
Kamionka	1300	1647	1431	.	2230	1750	.	2273	3488	3597	7370
Karczmiska	746	1139	1004	1060	1211	995	1255	.	1698	1817	2613
Kazimierz	1353	1595	1400	1400	1608	1800	1982	.	1532	2449	4813
Kietczewice	347	423	500	.	676	503	558	.	596	1038	3058
Kijany	1178	1499	1372	.	2121	2152	.	2332	3243	2867	4840
Klementowice	623	745	763	1009	1174	763	1009	.	1550	1880	2443
Kluczkowice	.	.	510	.	820	540	593	.	.	.	2514
Konopnica	1800	2223	1350	.	1220	1500	.	.	1872	2509	4306
Końskowola	1400	2260	2400	3000	3048	3000	3317	.	4930	4957	8994
Krasienin	200	255	350	.	550	425	.	530	699	720	2570
Krężnica Jara	.	.	1230	1780	1300	1020	1230	.	1481	1689	3291
Krzczonów	2526	3040	1780	2882	3548	2986	.	.	3710	4178	8031
Kurów	1205	1552	1618	2085	2160	1688	2085	.	2246	2812	4538
Lubartów	2500	3111	3500	4500	4007	3389	.	4707	4018	4067	10540
Lublin św. Michał	5046	.	.	.	8300	9780	15000

LICZBA LUDNOŚCI

Lublin św. Paweł	12844
Łańcuchów	614	758	820	1000	1138	760	1000	929	1290	1564	2341
Łęczna	764	991	1000	1300	1621	1613	1891	1521	1647	1864	5270
Łuszczów	375	.	858
Markuszów	883	1219	1216	1316	1807	1360	1824	.	1983	2089	3420
Matczyn	350	359	485	600 ²	513	411	600	.	710	859	1211
Metgiew	2000	2223	1800	2230	2306	1390	1994	2100	4085	4268	7452
Michów	1200	1501	1062	1133	1696	1062	1242	.	2242	2637	4530
Milejów	2721
Niedrzwica	800	949	935	.	871	1100	.	.	1586	1641	4502
Opole	1813	.	2690	3000 ²	3110	2730	2906	.	5955 ³	6220 ³	10382
Ostrów	1250	1546	.	2985	3281	2376	2985	3521	5129	5800	9560
Parczew	1700	2144	.	2839	3213	2501	3152	3321	5718	5200	11269
Piaski	1200	1536	1660	2000	2435	1825	2000	1919	2405	3054	5385
Piotrawin	.	.	1119	1611	1353	1300	1495	.	2196	2450	5704
Puchaczów	535	799	836	1100	1253	1000	1188	1261	1750	2020	4417
Ratoszyn	.	.	793	.	920	703	.	.	1039	1897	3343
Rudno	1600	2218	1723	2115	2781	2032	2115	2662	2435	2600	9010
Serniki	900	1078	1813	2042	2382	1812	2042	2225	2689	2513	3930
Targowisko	1522	.	1478	1578	1810	1383	1578	.	2573	2513	4841
Wąwolnica	1603	1893	1900	2000	2792	2235	2900	.	3912	4675	9256
Wilkołaz	1200	1434	1450	2000	2143	1700	.	.	2477	2500	4402
Wilków	1929	2100	2000	.	2390	2100	2363	.	4877	5345	7705
Włostowice	830	926	1221	1200 ²	503	1652	1900	.	2543	3464	4833
Wojciechów	.	.	1321	.	1327	.	1384	.	1915	2200	4668
Wysokie	400	.	676	876	883	560	876	.	1474	1428	2825
Zemborzyce	1270	1524	615	750	996	631	750	.	1071	1052	2292
Żyrzyn	800	1061	1136	1476	1609	1325	1482	.	2363	2604	4822
Razem	60793	76302	80420	73388	114831	86841	69744	44307	152892	169905	348036

Uwagi: A - liczba spowiadanych; B - ogólna liczba parafian. 1749 roku - liczbę ogólną parafian uzyskano sumując kolumny 6-9 z tablicy 6; do liczby ludność komunikujących w Bychawce nie wliczono szlachty. 1792 roku - dane dla Lubartowa razem z kościołem filialnym w Firleju, dane dla Kijan razem z kościołem filialnym w Łuszczowie. 1781 - ¹ (w źródle z dopiskiem „ponad”); ² (w źródle z dopiskiem „około”). 1835 roku - ³ (razem z Kluczkowicami). 1850 roku - ³ (razem z Kluczkowicami). Źródło: B. Kumor, *Nieznane źródła do statystyki ludności diecezji krakowskiej w XVIII w.*, PDP 4(1971), s. 21-59; AAL, rep. 60, nr A 104, A 105, *Akta wizyty dekanatów stężyckiego, łukowskiego, chodelskiego, urzędowskiego i kazimierskiego z 1781/82 r.*; J. Kleczyński, *Spis ludności diecezji krakowskiej z roku 1787*, „Archiwum Komisji Historycznej AU” 7(1894), s. 269-478; AAL, rep. 60, nr A-1, *Tabella parafii i kościołów w diecezji chełmskiej i lubelskiej sytuowanych, oraz: Tabella klasztorów, wsi i miejsc duchownych opłacających podatek publiczny w Diecezji Chełmskiej, z wykazem liczby ludności i duchowieństwa, w końcu Prebend i Bractw (prawdopodobnie z r. 1792)*; AAL, rep. 60, 196, *Spis Beneficjów Kościelnych, Miast, Miasteczek i Wsi do nich należących, do Diecezji Chełmsko-Lubelskiej zaliczających się, za Rządu Austriackiego w r. 1797 sporządzony*; J.K. Janczak, *Ludność parafii Królestwa Polskiego w 1835 roku*, PDP 20(1997), s. 189-243; *Catalogus Universi Cleri Saecularis et Regularis Dioecesis Lublinensis*, Lublin 1851; *Catalogus Ecclesiarum et Utriusque Cleri tam Saecularis quam Regularis Dioecesis Lublinensis*, Lublin 1901.

Badania na szeroką skalę z zakresu życia społecznego, gospodarczego, kulturalnego, religijnego i demograficznego dla ziem polskich zagarniętych w wyniku trzeciego rozbioru, na polecenie władz austriackich, przeprowadzono na przełomie XVIII i XIX w. Zadanie powierzono zaufanemu cesarza Franciszka I, Antoniemu Baldacciemu. Ankiety rozesłano do cyrkułów Galicji już w 1800 roku, a następnie na podstawie otrzymanych wyników opracowano memoriał liczący ponad 1200 stron *in folio* i dodatkowy tom wykazów statystycznych¹⁰³. Szczególnie interesujące wydają się tabele ruchu naturalnego w obwodzie lubelskim i zamojskim. W tym pierwszym dane za lata 1797-1803 obejmują roczne statystyki ruchu naturalnego katolików, protestantów i żydów. Urodzenia uwzględniają podział na płeć i pochodzenie: małżeńskie i pozamałżeńskie. Dla zgonów uwzględniono dane o płci, wyznaniu, wieku zmarłych i przyczynie śmierci. Obok tych wykazów A. Baldacci załączył także statystykę za 1800 roku obejmującą stan ludności na szczeblu cyrkułów¹⁰⁴. Wartości współczynników ruchu naturalnego dla cyrkułu lubelskiego, a więc obszaru w dużej części pokrywającego się z wyznaczonym do badań, wyniosły odpowiednio: dla urodzeń 45,7‰, dla ślubów 10,5‰ oraz zgonów 43‰¹⁰⁵.

W okresie rządów austriackich spis szczegółowy ludności, na poziomie poszczególnych miejscowości, odbył się jeszcze w 1808 roku. Miał on charakter wojskowy, a sam formularz był rozbudowany. Składał się z 18 rubryk, w tym m.in. z nazwy miejscowości, przynależności do powiatu, cyrkułu, wyszczególnienia na miasto, miasteczko, wieś i ogólnej liczby osób. Niestety brak przynależności parafialnej, a w przypadku danych demograficznych brak podziału mieszkańców ze względu na religię i wyznanie. Z tego też powodu ma on dla nas ograniczone znaczenie. Dodatkowo przy sporządzaniu spisu pominięto część miejscowości¹⁰⁶. Przykładowo,

¹⁰³ Więcej na ten temat zob. Kumor, *Spisy*, s. 70 i nn. Mikrofilm tego memoriału przechowywany jest w zbiorach Ośrodka Archiwów Bibliotek i Muzeów Kościelnych w Lublinie. Niestety, drugą część memoriału, czyli wykazy statystyczne, wykonano w postaci negatywu, co w połączeniu ze słabą jakością mikrofilmu skutecznie utrudnia jego wykorzystanie. Ośrodek Archiwów, Bibliotek i Muzeów Kościelnych, *Baldaccis Relation über seine Bereisung Westgalizien von Jahre 1801* [mikrofilm nie posiada nadanej sygnatury].

¹⁰⁴ Zestawienie danych ruchu naturalnego w 1800 roku z cyrkułu lubelskiego z liczbą jego mieszkańców pozwala na wyprowadzenie orientacyjnych wartości charakteryzujących m.in. ówczesny poziom rodności czy zgonów. Ekstrapolacja otrzymanych wartości może posłużyć do ustalenia stanu zaludnienia dla okresów wcześniejszych, dla których brak jakichkolwiek ujęć liczbowych ludności.

¹⁰⁵ Współczynniki obliczono na podstawie tabel 2 i 4 zawartych w pracy B. Kumora, *Spisy*, s. 75, 77.

¹⁰⁶ Spis w całości opublikowano. Zob. B. Kumor, *Spis wojskowy ludności Galicji z 1808 roku*, PDP 10(1978), s. 39-134; B. Kumor, *Wojskowy spis ludności Galicji z 1808 r. (ciąg dalszy)*, PDP 11(1979), s. 107-192; B. Kumor, *Spis wojskowy ludności Galicji z 1808 r. (dokończenie)*, PDP 12(1980), s. 117-174.

Lublin w świetle tego źródła miał liczyć 7082 mieszkańców¹⁰⁷, Kazimierz 1754¹⁰⁸, Lubartów 2027¹⁰⁹, a Parczew 2014¹¹⁰. Wartość spisu w zakresie danych ludnościowych należy ocenić raczej wysoko, przemawia za tym dość szczegółowy kwestionariusz pytań, zaangażowanie w jego przeprowadzenie organów władzy państwowej i kościelnej oraz fakt, iż raportowane liczby mieszkańców poszczególnych miejscowości nie są zaokrąglane do pełnych dziesiątek, jak miało to miejsce np. w protokołach wizytacyjnych.

Kolejne badanie statystyczne na omawianym obszarze przeprowadzono w czasach Księstwa Warszawskiego, w 1810 roku¹¹¹. Spis, wzorowany na statystyce pruskiej, odbył się według zasady ewidencji imiennej, nie można go nazwać jednak w pełni spisem powszechnym, ponieważ nie dotrzymano zasady jednoczesności spisu¹¹². W badaniu, stosując odrębne formularze dla miast i wsi, zebrano informacje o liczbie mieszkańców, płci, wieku, wyznaniu, strukturze zawodowej, a także liczbie domów. Według danych z 1810 roku departament lubelski zamieszkiwało 421443 katolików, a w powiatach pokrywających się w całości lub częściowo z obszarem Lubelskiego odpowiednio, w: lubelskim – 37142, lubartowskim – 33105, kazimierskim – 40519, krasnostawskim – 37927 i kraśnickim – 34386¹¹³. Należy podkreślić, że chociaż wyniki spisu z 1810 roku oceniane są wyżej niż wcześniejszego, to także i ten nie jest kompletny. Irena Gieysztorowa na podstawie obliczeń dla pięciu departamentów postulowała, iż należy podnieść o ok. 30% liczbę ludności odnotowaną w spisie¹¹⁴.

Wśród materiałów zawierających dane o liczbie ludności dla małych jednostek administracyjnych obejmujących obszar Lubelskiego jest *Tabella*¹¹⁵. Publikacja ta obejmuje m.in. dane o stanie zaludnienia wszystkich zamieszczonych miejscowości. Ich wykorzystanie do badań w skali poszczególnych parafii niesie ze sobą trudności wynikające m.in. z konieczności identyfikacji części nazw podanych w *Tabelli*, częstych błędów, które zawiera, braku podziału ludności według wyzna-

¹⁰⁷ B. Kumor, *Wojskowy*, PDP 11(1979), s. 136.

¹⁰⁸ B. Kumor, *Spis*, PDP 10(1978), s. 130.

¹⁰⁹ B. Kumor, *Wojskowy*, PDP 11(1979), s. 135.

¹¹⁰ B. Kumor, *Wojskowy*, PDP 11(1979), s. 167.

¹¹¹ Dwa lata wcześniej odbył się podobny spis, jednak w 1808 roku Lubelskie pozostawało poza granicami Księstwa Warszawskiego, zostało do niego włączone rok później.

¹¹² I. Gieysztorowa, *Wstęp*, s. 81.

¹¹³ H. Grossman, *Struktura społeczna i gospodarcza Księstwa Warszawskiego*, Warszawa 1925, s. 48.

¹¹⁴ Więcej na temat analizy wartości źródłowej spisów z lat 1808 i 1810 zob. I. Gieysztorowa, *Wstęp*, s. 86-109.

¹¹⁵ *Tabella*, t. 1-2, Warszawa 1827. Szerzej o okolicznościach powstania tego źródła zob. J.K. Janczak, *Statystyka ludności Królestwa Polskiego 1815-1830*, PDP 14(1983), s. 17-19.

nia, a także wątpliwości co do faktycznej datacji prezentowanych w niej liczb¹¹⁶. Częścią materiałów z *Tabelli* posłużył się Franciszek Rodecki. Opracowane przez niego wydawnictwo zawiera m.in. informacje o liczbie ludności z podziałem na wyznawaną religię (tylko dla miast), strukturę zawodową mieszkańców na poziomie województw oraz liczbę mieszkańców w miejscowościach Królestwa Polskiego

Tabela II. Liczba ludności miast w Lubelskiem w 1827 r. z podziałem na wyznawaną religię

Miasto	Chrześcijanie		Żydzi		Inne		Razem
	L.b.	%	L.b.	%	L.b.	%	L.b.
Baranów	803	55,6	642	44,4	.	.	1445
Bełżyce	955	49,0	994	51,0	.	.	1949
Biskupice	481	77,6	139	22,4	.	.	620
Bychawa	392	43,2	516	56,8	.	.	908
Chodel ¹
Czemierniki	835	72,5	316	27,5	.	.	1151
Firlej	926	98,5	14	1,5	.	.	940
Kamionka	1250	88,0	171	12,0	.	.	1421
Kazimierz	899	42,9	1197	57,1	.	.	2096
Końskowola	928	46,9	872	44,1	179	9,0	1979
Kurów	891	44,8	1090	54,8	7	0,4	1988
Lubartów	1528	42,4	2074	57,5	4	0,1	3606
Lublin ²	6680	49,6	6795	50,4	.	.	13475
Łączna	989	39,6	1506	60,4	.	.	2495
Markuszów	465	57,5	343	42,5	.	.	808
Michów	670	78,3	186	21,7	.	.	856
Opole	984	49,6	994	50,1	5	0,3	1983
Ostrów	1260	66,9	623	33,1	1	0,1	1884
Parczew	1843	63,1	1079	36,9	.	.	2922
Piaski	516	47,5	571	52,5	.	.	1087
Puchaczów	545	90,7	56	9,3	.	.	601
Wąwolnica	854	69,8	369	30,2	.	.	1223
Razem	24694	54,3	20547	45,2	196	0,4	45437

Uwagi: ¹ – zob. przypis nr 21; ² – w mieście funkcjonowały wówczas dwie parafie: pw. św. Michała Archanioła oraz pw. św. Mikołaja. Źródło: F. Rodecki, *Obraz jeograficzno-statystyczny Królestwa Polskiego*, Warszawa 1830 (na podstawie tablicy: *Tabella miast Królestwa Polskiego z wyrażeniem jaką są własnością ich ludności itd. Rok 1827*).

¹¹⁶ Zob. opinie: H. Maruszczak, *Zmiany w zaludnieniu województwa lubelskiego w latach 1822-1946*, „Annales Universitatis Mariae Curie-Skłodowska, Lublin-Polonia. Sectio B” IV(1949), z. 5, s. 62 i nn.; J.K. Janczak, *Statystyka*, s. 17-28.

w 1827 roku¹¹⁷. Na podstawie tych danych zestawiono populacje miast, będących zarazem siedzibą parafii, położonych w Lubelskiem (tabela II).

W miastach zamieszkiwało ponad 45 tys. ludzi, z czego blisko 55% to chrześcijanie, resztę stanowili wyznawcy judaizmu, ok. 45%. W grupie określonej terminem „Innych wyznań” znalazło się jedynie 196 osób, niespełna 0,5% ogółu¹¹⁸. Spośród wymienionych miast największym był Lublin, który pod względem liczby mieszkańców dystansował pozostałe ośrodki. Był on wówczas drugim pod względem wielkości miastem Królestwa Polskiego. Dla porównania, stołeczną Warszawę zamieszkiwało ponad 131 tys. osób, trzeci Kalisz ponad 12 tys., a kolejny w tej statystyce Płock ponad 9,2 tys. osób¹¹⁹. W przypadku pozostałych miast w Lubelskiem można powiedzieć, iż były to stosunkowo niewielkie ośrodki. W sześciu liczba ludności nie przekraczała 1 tys. osób, w kolejnych dziesięciu była mniejsza niż 2 tys. osób. Więcej mieszkańców miały jedynie cztery miasta, z czego najludniejszym był Lubartów, zamieszkały przez ponad 3,6 tys. osób. Korzystając z danych odnoszących się do całego województwa lubelskiego, obliczono także współczynniki ruchu naturalnego ludności. Wyniosły one dla urodzeń 46,6‰, małżeństw 15,2‰ i zgonów 46,6‰¹²⁰.

Po upadku powstania listopadowego podobnego typu akcje nie były już prowadzone, działania w zakresie zbierania danych ludnościowych ograniczono do bieżących statystyk demograficznych¹²¹. Ważnym krokiem na etapie gromadzenia jednolitych informacji ludnościowych z terenu całego Królestwa Polskiego były zarządzenia Centralnej Komisji Statystycznej. W 1870 roku opracowano wzory sprawozdań oraz aneksów do nich, tzw. *Obzorów*. Zawierały one m.in. dane o ruchu naturalnym ludności w skali powiatów, z wyodrębnieniem poszczególnych miast. W guberni lubelskiej statystyka ruchu naturalnego jak i stanu ludności odnosiła

¹¹⁷ F. Rodecki, *Obraz jeograficzno-statystyczny Królestwa Polskiego*, Warszawa 1830.

¹¹⁸ Podział według wyznawanej religii zastosowany przez F. Rodeckiego nie jest szczegółowy. Grupa „chrześcijanie” zawiera prawdopodobnie różne wyznania, w tym wiernych kościoła prawosławnego, najliczniejszych po rzymskich katolikach. W przypadku Końskowoli zastanawia jednak stosunkowo liczna grupa wiernych w kategorii „Inne wyznania”. W 1816 roku w Końskowoli osiedliła się grupa saksońskich sukienników, wyznawców kościoła ewangelicko-augsburskiego. Zob. J. Gawrysiakowa, *Grupy*, s. 20. Jeśli przyjmujemy, że grupa „chrześcijanie” wyróżniona w *Obrazie* obejmuje wszystkich wyznawców tej religii, wówczas błędnie zaliczono ich do innej kategorii.

¹¹⁹ F. Rodecki, *Obraz (Tabela II, Tabella porównawcza ludności miast Królestwa Polskiego)*.

¹²⁰ F. Rodecki, *Obraz (Tabela III, Wykaz ogólny rozległości i ludności Królestwa Polskiego. Rok 1827)*. Obliczone wartości współczynników należy uznać za wiarygodne, były one zbliżone do tych uzyskanych na podstawie danych z 1800 roku. Uwagę zwraca jedynie dosyć wysoki współczynnik ślubów; por. przyp. 105.

¹²¹ Szerzej zob.: J.K. Janczak, *Statystyka ludności Królestwa Polskiego (1830-1844)*, PDP 16(1985), s. 25-49; J.K. Janczak, *Statystyka ludności Królestwa Polskiego (1845-1866)*, PDP 17(1987), s. 127-164; J.K. Janczak, *Statystyka ludności Królestwa Polskiego w drugiej połowie XIX w.*, PDP 19(1994), s. 47-116.

się łącznie do ludności stałej i niestałej. Rozróżnienie to w danych liczbowych na szczeblu powiatu znalazło swoje odbicie w 1895 roku. Niestety, według opinii badaczy sam proces gromadzenia i opracowywania danych nie był do końca przejrzysty, stąd liczby zawarte w *Obzorach* nie budzą pełnego zaufania¹²². Dopiero pod koniec XIX w. władze Cesarstwa Rosyjskiego zdecydowały o przeprowadzeniu spisu powszechnego, który swym zasięgiem objął też ziemie Królestwa Polskiego. W 1897 roku badano szczegółowo płeć, wiek, wyznanie, stan cywilny, miejsce urodzenia, strukturę społeczno-zawodową i wykształcenie¹²³. Pomimo faktu, iż formalnie był to pierwszy spis powszechny ludności w Królestwie Polskim, to nie był on pozbawiony wad. Opuszczenia dotyczyły głównie dzieci, częściowo kobiet, nie przestrzegano ściśle momentu krytycznego spisu, niedokładnie określono strukturę wiekową populacji, zastrzeżenia budzą dane odnoszące się do wyznania ludności. Dodatkowo, liczby w spisie obejmują ludność cywilną i wojskową¹²⁴. W 1897 roku w całym województwie lubelskim mieszkało ponad 1240 tys. osób, z czego tylko niecałe 7% to ludność miast. W powiecie lubelskim, który obejmował swoimi granicami większość badanego terytorium, mieszkało, nie licząc Lublina, 94830 katolików. W samym zaś Lublinie 19354 katolików. Ogółem miasto liczyło 50385 mieszkańców, z czego ponad 24 tys. to wyznawcy judaizmu¹²⁵.

Cechą wspólną części przywołanych powyżej badań statystycznych, poza faktem, iż ich inicjatorem były władze państwowe, są sygnalizowane braki oraz skala w jakiej opracowano i publikowano wyniki, tj. powiatów (obwodów) i województw (departamentów, guberni). Materiały te, niestety z punktu widzenia prowadzonego dyskursu, nie informują o stanie i strukturze ludności poszczególnych okręgów parafialnych, mogą jednak służyć porównawczo w zakresie skali i dynamiki za-

¹²² J.K. Janczak, *Statystyka ludności Królestwa Polskiego w drugiej połowie XIX w.*, s. 100-103. Por. S. Szulc, *Wartość materiałów statystycznych dotyczących stanu ludności b. Królestwa Polskiego*, Warszawa 1920, s. 25; J. Łukasiewicz, *Zaludnienie ziem polskich w XIX i na początku XX wieku*, PDP 26(2005), s. 145-156.

¹²³ Lubelska Gubernialna Komisja Spisowa została powołana w 1897 roku. Składała się z gubernatora jako przewodniczącego oraz wicegubernatora i 18 osób piastujących kierownicze stanowiska w urzędach guberni. Podlegały jej komisje powiatowe, którym przewodniczyli naczelnicy powiatowi. Spisy wykonywali rachmistrzowie rekrutujący się z pracowników w terenie: nauczycieli, organistów, pisarzy folwarcznych itp. Zadaniem komisji było zorganizowanie i nadzór nad spisem liczbowym ludności guberni lubelskiej według stanu na dzień 28 stycznia 1897 roku zgodnie z zarządzeniem z dnia 5 czerwca 1895 roku. <http://www.szukajwarchiwach.pl/35/1219/0#tabZespol> [dostęp: 12.05.2017].

¹²⁴ Z. Daszyńska-Golińska, *Stosunki ludnościowe województwa lubelskiego*, w: *Monografia statystyczno-gospodarcza województwa lubelskiego*, red. I. Czuma, Lublin 1932, s. 132. Krytycznie na temat kompletności statystyki XIX-wiecznych ziem polskich, także spisu powszechnego z 1897 roku, wypowiadała się m.in. I. Gieysztorowa, *Wstęp*, s. 50-109. Por. S. Szulc, *Wartość*.

¹²⁵ Z. Daszyńska-Golińska, *Stosunki*, s. 192-195.

chodzących procesów demograficznych. Z perspektywy oceny możliwości heurystycznych prowadzonych badań, stajemy w jeszcze trudniejszej sytuacji, chcąc pozyskać informacje o stanie zaludnienia z okresów wcześniejszych, tj. pierwszej połowy XVIII, XVII i końca XVI w. (najstarsze metryki chrztów zachowały się dla parafii kolegiackiej w Lublinie z 1582 roku). Tu, poza źródłami proveniencji kościelnej, o których niżej, wydaje się, że możliwości pozyskania potrzebnych informacji ograniczają się w zasadzie do materiałów skarbowych, a ściślej podatkowych. Możliwości ich wykorzystania w celu ustalenia zaludnienia większych i mniejszych obszarów budzą jednak szereg kontrowersji¹²⁶.

Z trzech rodzajów źródeł, tj. rejestrów poborowych, podymnego i pogłównego, te ostatnie uważane są za najbardziej użyteczne¹²⁷. W odniesieniu do wszystkich rodzajów formułowano jednak wiele zarzutów, podważających wiarygodność szacunków demograficznych. Wskazywano przede wszystkim na niekompletność i tendencyjność podstawy źródłowej oraz dyskusyjne wartości przyjmowanych mnożników. Równocześnie postulowano, aby w celach kontrolnych włączyć do badań o węższym zasięgu terytorialnym księgi metrykalne. Zestawienie tych dwóch typów źródeł wypadło zdecydowanie na niekorzyść rejestrów podatkowych. W dyskursie naukowym przeważa opinia, że w obrębie źródeł fiskalnych większą wartość badawczą odznaczają się rejestry wcześniejsze, pochodzące z XVI w.¹²⁸ W sytuacji, gdy rejestracja metrykalna w części badanych parafii rozpoczyna się w XVII w., a tylko sporadycznie z końcem XVI w., sens ustalania stanu zaludnienia na ich podstawie i wyprowadzania współczynników demograficznych mogących służyć dalszym szacunkom, staje pod znakiem zapytania. Dodatkowo należy pamiętać, iż problemy związane z ustaleniem stanu zaludnienia nawarstwiają się w sytuacji, gdy obiektem badań są parafie miejskie. Potwierdzeniem nietrafionych szacunków ludnościowych dla kilkunastu parafii miejskich Lubelszczyzny są wartości

¹²⁶ Jeden z problemów z jakimi musi zmierzyć się badacz wynika z faktu, iż nie można bezkrytycznie utożsamiać zakresu przestrzennego parafii z zakresem podatkowym. Już pod koniec XVI w. granice kościelne parafii różniły się od granic administracji państwowej. Zob. C. Kukło, *Demografia*, s. 162.

¹²⁷ C. Kukło, *Demografia*, s. 86.

¹²⁸ C. Kukło, *Demografia*, s. 86. Z wcześniejszych prac omawiających przydatność źródeł skarbowych do badań demograficznych zob. I. Gieysztorowa, *Badania demograficzne na podstawie metryk parafialnych*, KHKM 10(1962), nr 1-2, s. 103-121; I. Gieysztorowa, *Źródła i szacunki w badaniach osadnictwa i demografii Polski XVI i XVII w.*, KHKM 10(1962), nr 3-4, s. 575-593; W. Kula, *Stan*, RDSG 13(1951), s. 23-110. Z nowszych prac poruszających problem wiarygodności i możliwości wykorzystania rejestrów poborowych do szacunków ludności zob.: K. Boroda, *O przydatności rejestrów poborowych z XVI wieku w badaniach demograficznych*, PDP 33(2014), s. 21-38; P. Guzowski, R. Poniat, *Przeliczniki demograficzne w szacunkach zaludnienia miast w Królestwie Polskim w drugiej połowie XVI wieku*, PDP 37(2015), nr 2, s. 77-93.

współczynników rodności, obliczone według wytycznych A. Pawińskiego, W. Kuli i E. Vielrosego¹²⁹.

Mając na uwadze powyższą charakterystykę źródeł będących wytworem administracji państwowej, wydaje się, iż jedyną alternatywą w procesie ustalania stanu zaludnienia w okresie przedstatystycznym, ale i XIX w., jest statystyka kościelna. Już w średniowieczu stanowiła wzór dla sprawozdawczości państwowej, a jej zalety uwidaczniały się szczególnie w trudnych momentach dziejowych, zwłaszcza od połowy XVII do połowy XVIII w. Z. Sułowski uważał, że dla badań ludnościowych na Lubelszczyźnie, czy nawet szerzej, dla Królestwa Polskiego, ma ona pierwszorzędne znaczenie¹³⁰. Pogląd ten nie był odosobniony¹³¹. Z szerokiego wachlarza źródeł będących wytworem administracji kościelnej, część informuje bezpośrednio o stanie ludności. Dla okresu staropolskiego są to spisy diecezjalne, spisy parafialne wiernych – *status animarum*, spisy spowiednicze i komunikujących. Ponadto cenne są źródła o nieco innym charakterze, w których informacje o stanie zaludnienia stanowią jedynie jeden z wielu elementów sprawozdawczości – wizytacje. Dla XIX w. podstawowe źródło wiedzy to schematyzmy, drukowane co roku wykazy instytucji i urzędów kościelnych, ich obsady personalnej oraz liczby parafian.

Wydaje się, iż spośród wyżej wymienionych materiałów, największą wartość poznawczą w zakresie stanu i struktury ludności na poziomie poszczególnych parafii mają księgi *status animarum*¹³². Niestety, w czasie kwerendy prowadzonej w latach 2008-2017 we wszystkich 61 archiwach parafialnych, nie udało się odnaleźć ani jednego takiego spisu. Także w Archiwum Archidiecezjalnym Lubelskim brak tego typu materiałów. Taki stan rzeczy nasuwa wątpliwości co do opinii, iż w okresie przedrozbiorowym wszystkie polskie parafie prowadziły tego typu statystykę¹³³.

¹²⁹ Z. Sułowski, *O właściwą metodę wykorzystania metryk kościelnych dla badań demograficznych*, KHKM 10(1962), nr 1-2, s. 91 i nn. E. Vielrose wskazał ponadto na problemy przeprowadzania szacunków zaludnienia dla województwa lubelskiego, które wynikają z fragmentarycznej podstawy źródłowej. E. Vielrose, *Ludność Polski od X do XVIII wieku*, KHKM 5(1957), nr 1, s. 25-28, 38. Próbę obliczenia zaludnienia Lubelskiego na początku XVII w., na podstawie liczby domów wymienionych w wizytacji z 1603 roku, w połączeniu z szacunkowymi danymi wyprowadzonymi przez W. Kulę i E. Vielrosego, podjął P. Szafran. Przedstawił trzy warianty szacunku: 150383, 274644 i 220000 osób. P. Szafran, *Rozwój*, s. 107-115. Rejestry poborowe i lustracje do ustalenia stanu ludności w rejonie Ostrowa w XVI-XVIII w. wykorzystał także S. Jop w pracy: *Zasiedlenie pojezierza w rejonie Ostrowa Lubelskiego (XIII-XVIII w.)*, Lublin 1998.

¹³⁰ Z. Sułowski, *Ocena XIX-wiecznych statystyk demograficznych Lubelszczyzny*, PDP 17(1986), s. 89-90.

¹³¹ Por. J. K. Janczak, *Ludność parafii Królestwa Polskiego w 1835 roku*, PDP 20(1997), s. 189.

¹³² Szerzej na temat wykorzystania tego źródła na gruncie polskich badań demograficznych zob. C. Kukło, *Demografia*, s. 69-72.

¹³³ B. Kumor, *Księgi Status animarum w diecezjach polskich (do roku 1918)*, PDP 1(1967), s. 89-109. Tam też (s. 100) informacja o posycie przechowywanym w AAL noszącym tytuł

Oczywiście, mogło się zdarzyć, iż materiały w czasie zawieruchy dziejowej po prostu uległy zaginięciu lub zniszczeniu, trudno jednak przyjąć to wytłumaczenie zaważywszy na skalę prowadzonej kwerendy i fakt, że w tych samych archiwach zachowały się źródła rejestracji ciągłej, pochodzące nawet z końca XVI w.

Danych o stanie ludności w parafiach Lubelszczyzny, poza jednym wyjątkiem, nie dostarczają nam także spisy spowiednicze i komunikujących. W świetle ustawodawstwa kościelnego na ziemiach polskich obowiązek prowadzenia parafialnej księgi komunikujących zapoczątkowały uchwały synodu prymacjalnego kardynała Bernarda Maciejowskiego w 1607 roku, jednak w wątpliwość poddawane jest powszechne prowadzenie tego typu rejestracji w kancelariach parafialnych diecezji krakowskiej przed 1747 rokiem¹³⁴. Kwerenda źródłowa dla badanego obszaru potwierdziła zachowania spisu spowiedniczego tylko dla parafii Konopnica¹³⁵. W świetle zawartej tam statystyki, w parafii na początku 1760 roku mieszkały 1393 osoby. Tę liczbę należałoby powiększyć o ok. 25%¹³⁶, co w sumie daje ponad 1740 osób.

Więcej informacji na temat zaludnienia poszczególnych parafii na badanym terenie dostarczają protokoły wizytacyjne. Polskie ustawodawstwo synodalne dosyć wcześniej określiło zasady rejestracji wiernych i jej kontroli. W diecezji krakowskiej ważne ustalenia w tym zakresie podjęto na synodzie biskupa Marcina Szyszkowskiego z 1621 roku. Kolejne synody nakazywały wizytatorom kontrolę statystyki ludnościowej i umieszczanie stosownych wypisów w protokołach wizytacyjnych¹³⁷. W odniesieniu do Lubelszczyzny najwcześniejsze przekazy demograficzne odnotowano dopiero w wizytacjach XVIII-wiecznych. Co prawda już w wizytacji archidiaconatu lubelskiego z 1603 roku zawarto elementy umożliwiające szacunki zaludnienia, tj. liczbę domów, ale tylko sporadycznie podano liczby ludności¹³⁸. Obszerniejsze sprawozdania wizytacyjne z zakresu demografii pojawiają się tak naprawdę dopiero w XVIII w. Dużą zasługę w tym zakresie należy przypisać prymasowi Michałowi Jerzemu Poniatowskiemu, który jeszcze jako biskup płocki

O ruchu ludności z XVII stulecia, który wedle opinii B. Kumora może być kopią ksiąg *Status animarum*. Niestety, Autor nie podał sygnatury źródła. W czasie szczegółowej kwerendy prowadzonej w AAL w 2011 roku nie udało się odszukać wzmiankowanego poszytu. Zob. B. Szady, P. Rachwał, G. Bujak, *Census and census-like material preserved in the archives of Siedlce, Lublin and Sandmierz dioceses, 18-19th centuries*, Mosaic Working Paper WP-2012-009.

¹³⁴ C. Kukło, *Demografia*, s. 72-73.

¹³⁵ Źródło to zostało opublikowane, zob. P. Rachwał, *Spis ludności parafii Konopnica z 1760 roku*, PDP 38(2016), nr 2, s. 117-133.

¹³⁶ C. Kukło, *Demografia*, s. 74.

¹³⁷ B. Kumor, *Przedrozbiorowe wizytacje kościelne jako źródło demograficzne*, PDP 2(1969), s. 11-18.

¹³⁸ W parafii Biskupice miało mieszkać ok. 1 tys., w Kazimierzu 4 tys., a w Wilkowie ok. 0,5 tys. wiernych. *Wiz. 1603*, s. 390, 551, 571.

opracował w 1775 roku wskazówki dotyczące zbierania informacji o stanie każdej parafii i każdego kościoła. Zostały one później doprecyzowane i zastosowane w praktyce w wizytacji z lat 1781-1782¹³⁹. Dane demograficzne tam zawarte nie są jednolite. Dla części parafii podano ogólną liczbę mieszkańców oraz liczbę uprawnionych do spowiedzi św., w niektórych przypadkach tylko jedną z tych wartości (zob. tabela I). Pomimo, iż wiarygodność danych umieszczanych w wizytacjach, zwłaszcza w odniesieniu do ludności katolickiej, jest oceniana dosyć wysoko¹⁴⁰, warto pamiętać, że są one obarczone pewnymi błędami i należy je traktować jako przybliżone, oddające pewną skalę zjawiska, a nie stan faktyczny. Wątpliwości budzą np. liczby mieszkańców podane w zaokrągleniu do wartości zakończonych cyfrą 0, m.in. w parafii: Baranów, Bełżyce, Chodel, Kazimierz, Końskowola, Lubartów, Wilkołaz. W kilku przypadkach wymieniając liczbę parafian, wizytator dokonał adnotacji, używając określenia „ponad” i „około”, co sugeruje, iż nie posiadał on pewnej wiedzy co do stanu ludności (parafia pw. św. Mikołaja w Lublinie, w Matczynie, Opolu i Włostowicach). Kolejna kwestia, to różnice między liczbą osób mogących przystąpić do spowiedzi św. a ogólną liczbą mieszkańców parafii. Posługując się tymi dwoma kategoriami, należałoby oczekiwać, iż ogólna liczba mieszkańców powinna być wyższa od pierwszej grupy przynajmniej o ok. 20%. Tymczasem różnice, obliczone na podstawie dostępnych danych, odbiegają często od sugerowanych wartości. Najwyższą dysproporcję między ludnością uprawnioną do spowiedzi a liczbą ogólną mieszkańców, stwierdzono w parafii Chodel. Liczba tych ostatnich była aż o 64,7% większa. W Krzczonowie było to blisko 62%, w Krężnicy 44,7%, a w Piotrawinie 44%. W parafiach: Biskupice, Dys, Gołęb, Karczmiska, Markuszów, Michów, Serniki, Targowisko, Wąwolnica różnica była niewielka i wyniosła odpowiednio – 1,9%, 10,4%, 16,9%, 5,6%, 8,2%, 6,7%, 12,6%, 6,8%, 5,3%. W parafii Kazimierz liczba spowiedników oraz wszystkich parafian była taka sama – 1400 osób. W pozostałych przypadkach liczba ogólna mieszkańców przewyższała uprawnionych do spowiedzi od 20% do 40% – a więc o wartości, które teoretycznie przemawiają za poprawnością danych¹⁴¹.

Bardziej usystematyzowanych informacji, odnoszących się do stanu zaludnienia poszczególnych parafii, należy szukać w spisach kościelnych. Najstarszym tego

¹³⁹ B. Kumor, *Przedrozbiorowe*, s. 19-20.

¹⁴⁰ B. Kumor, *Przedrozbiorowe*, 26-30.

¹⁴¹ Por. C. Kukło, *Demografia*, s. 74. Tam też (przypis 88) przywołane zostały dane procentowe osób nieprzystępujących do sakramentów świętych w dekanacie Kupiszki w 1783 roku. Z danych sumarycznych wynika, iż w skali dekanatu osoby takie stanowiły 26,8% ogółu katolików. W poszczególnych parafiach odsetek ten wahał się jednak między 7,3% do 36%. Z kolei w parafii św. Krzyża w Warszawie w 1791 roku grupa dzieci 0-9 lat stanowiła 22,6% ogółu mieszkańców. C. Kukło, *Kobieta samotna w społeczeństwie miejskim u schyłku Rzeczypospolitej szlacheckiej. Studium demograficzno-społeczne*. Białystok 1998, s. 254.

typu badaniem był spis diecezji krakowskiej przeprowadzony w latach 1747-1749¹⁴². Jego inicjatorem był biskup krakowski Andrzej Stanisław Kostka Załuski. Spis objął swym zasięgiem niemal całą diecezję krakowską, a podstawową jednostką sprawozdawczą była parafia. Sam formularz w zakresie tematyki demograficznej był dosyć rozbudowany. W odniesieniu do ludności katolickiej badano liczbę spowiadających się, ruch naturalny ludności, populację parafii z podziałem na dorosłych mężczyzn, dorosłe kobiety oraz dzieci z wyróżnieniem płci¹⁴³. W opisie tabelarycznym nie uwzględniono parafii kolegiackich, tak więc dla Lubelskiego brak parafii pw. św. Michała Archanioła w Lublinie. Nie podano także zaludnienia parafii Bochoznica i Piotrawin. Luka w zapisach dla Fajstławic wynika z faktu, iż parafia powstała dopiero w 1757 roku (wydzielono ją z parafii w Biskupicach). Zapewne zbiorczo zestawiono dane dla parafii Firlej (filia) i Lubartów, Kluczkowice (filia) i Opole, Krężnica (filia) i Zemborzyce, Ratoszyn (filia) i Chodel oraz Wojciechów (filia) i Bełżyce. Parafie Łuszczów i Milejów erygowano dopiero w XIX wieku¹⁴⁴. Zapewne błędnie podano też dane dla parafii Baranów, gdzie liczba komunikujących przewyższa ogólną liczbę mieszkańców (zob. tabela I).

Spis przeprowadzony z inicjatywy biskupa M.J. Poniatowskiego dostarcza danych na temat zaludnienia diecezji krakowskiej w drugiej połowie XVIII wieku¹⁴⁵. W źródle odnotowano liczbę ludności z podziałem na płeć i wiek, jednak klasyfikacja w obrębie tej drugiej kategorii nie jest precyzyjna. W zestawieniu

¹⁴² S. Litak, *Tabellae eorum, super qui quibus in visitatione inquirendum est w Archiwum Kurii Metropolitalnej w Krakowie*, „Sprawozdania z czynności wydawniczej i posiedzeń naukowych Towarzystwa Naukowego Katolickiego Uniwersytetu Lubelskiego” 15(1967), s. 129-130. Źródło w zakresie statystyki ludnościowej opracował i wydał B. Kumor – zob. *Nieznane źródła do statystyki ludności diecezji krakowskiej w XVIII w.*, PDP 4(1971), s. 21-59. Zob. też dwa artykuły poświęcone zaludnieniu diecezji krakowskiej i Małopolski w połowie XVIII w. M. Surdacki, *Stosunki wyznaniowe w diecezji krakowskiej w połowie XVIII w. na podstawie wizytacji i Tabel biskupa A. S. Załuskiego*, „Roczniki Nauk Społecznych” XI(1983), z. 2, s. 103-137; M. Surdacki, *Ludność Małopolski w połowie XVIII wieku*, RH 32(1984), z. 2, s. 165-198.

¹⁴³ O wartości źródłowej spisu – B. Kumor, *Nieznane*, s. 28-33.

¹⁴⁴ Zob. opis podziałów administracyjnych w pkt. 1.1.2.

¹⁴⁵ Spis jest znany szerzej dzięki dwóm publikacjom. Po raz pierwszy wydał go J. Kleczyński, *Spis ludności diecezji krakowskiej z r. 1787*, „Archiwum Komisji Historycznej Akademii Umiejętności” 7(1894), s. 269-478; ponownie B. Kumor, *Spis ludności diecezji krakowskiej prymasa M.J. Poniatowskiego z 1787 roku*, Lublin 1977-1979. Statystyka opublikowana przez B. Kumora zawiera bardziej szczegółowe treści, m.in. podział na dorosłych i dzieci, jednak samo wydawnictwo doczekało się także krytycznych uwag. Zob. J. Kracik, *Wokół spisu ludności diecezji krakowskiej z 1787 r.*, „Studia Historyczne” 28(1985), z. 1, s. 29-37. Szerzej na temat spisów XVIII-wiecznych i ich wartości źródłowej pisze także J. Szczepaniak, *Duchowieństwo diecezji krakowskiej w XVIII wieku. Studium prozopograficzne*, Kraków 2010, s. 48-67.

uwzględniono także podział na wyznania, tj. katolików, dysydentów oraz żydów¹⁴⁶. Do katolików wliczono unitów, co w odniesieniu do prowadzonego dyskursu zakłóca poprawność ich wykorzystania¹⁴⁷. Ocenę spisu na podstawie konfrontacji z danymi ruchu naturalnego z 77 parafii lubelskiej części diecezji krakowskiej przeprowadził Z. Sułowski. Na podstawie obliczonych współczynników rodności doszedł do wniosku, iż liczby ludności katolickiej niektórych miejscowości odbiegają znacznie od rzeczywistości. Dodatkowo, w związku z możliwością chrztu dzieci w miejscowościach poza właściwą ze względu na miejsce zamieszkania parafią, zasugerował, iż współczynniki rodności bezpieczniej ustalać łącznie, dla większego obszaru. W skali parafii poprawniej posługiwać się zaś współczynnikami małżeństw¹⁴⁸. Dane o liczbie ludności na badanym terenie w 1787 roku zestawiono w tabeli I. Spis umożliwia również ustalenie odsetka ludności miejskiej zamieszkującej poszczególne parafie. W świetle statystyki, ludność miejska na badanym obszarze to 19750 osób, co w zestawieniu z ogólną liczbą parafian – 114831, stanowiło 17,2%. Spośród wszystkich badanych parafii tylko w pięciu liczba ludności mieszkająca w mieście przekroczyła 50% ogólnej liczby parafian. Były to: Baranów, Firlej, Lublin, Łęczna i Opole. Powyżej jednej trzeciej ludności mieszkającej w mieście miały jeszcze parafie: Bełżyce, Kamionka, Kazimierz, Kluczkowice, Markuszów, Michów, Puchaczów i Wysokie¹⁴⁹.

Interesującym źródłem, które dostarcza m.in. danych o stanie ludności w poszczególnych parafiach Lubelszczyzny (zob. tabela I) jest spis zatytułowany: *Zebrańie wszystkich kościołów parafialnych, filialnych i kaplic w Królestwie Polskim. Alfabetycznie ułożone, układał Hiller Tomasz*¹⁵⁰. Informacje zawarte w rękopisie dotyczą stanu w połowie lat trzydziestych XIX w., niestety nic nie wiemy ani o celu sporządzenia spisu ani o jego autorze. W statystyce uwzględniono podział na parafię rzymskokatolickie i greckokatolickie. Choć strukturą treści zestawienie przypomina schematyzmy diecezjalne, to niektóre przesłanki wykluczają, aby to roczniki diecezjalne stanowiły bezpośrednie źródło do sporządzenia rękopisu¹⁵¹.

Podstawowym źródłem do poznania stanu ludności poszczególnych parafii w XIX w. są wspomniane wyżej schematyzmy diecezjalne¹⁵². Są to wykazy instytu-

¹⁴⁶ J. Kleczyński, *Spis*, s. 273.

¹⁴⁷ Uwagę na to zwrócił Z. Sułowski – zob. *O właściwą*, s. 89.

¹⁴⁸ Z. Sułowski, *O właściwą*, s. 89-91.

¹⁴⁹ Obliczenia na podstawie – J. Kleczyński, *Spis*, s. 321-326 (tablica V).

¹⁵⁰ Spis omówił i wydał w dwóch publikacjach J.K. Janczak – zob. *Spis parafii Królestwa Polskiego 1835 roku*, „Analecta Cracoviensia” XXVII(1995), s. 409-418; *Ludność parafii Królestwa Polskiego w 1835 roku*, PDP 20(1997), s. 189-244.

¹⁵¹ Zob. J.K. Janczak, *Spis*, s. 411-416.

¹⁵² O genezie i ewolucji schematyzmów zob. B. Kumor, *Schematyzmy diecezji tarnowskiej z XIX w. jako źródło demograficzne*, PDP 1(1967), s. 70-80.

cji i urzędów kościelnych wraz z obsadą personalną, a także zestawieniem liczby ludności katolickiej w poszczególnych parafiach. W diecezji lubelskiej dane demograficzne zaczęto umieszczać od 1823 roku. Dodatkowo na omawianym obszarze w okresie 1870-1874 notowano liczbę innowierców¹⁵³. Schematyzmy były drukowane na kolejny rok kalendarzowy, co w praktyce oznacza, iż informacje bieżące oddają stan o parę miesięcy wcześniejszy niż rok podany na karcie tytułowej¹⁵⁴. Jak każda tego typu statystyka, schematyzmy również nie są źródłem doskonałym. W przypadku danych demograficznych do najczęstszych błędów należało powtarzanie stanu zaludnienia parafii przez kilka kolejnych lat, niekonsekwentne podawanie zaludnienia w parafiach filialnych, tj. raz oddzielnie, innym razem z wliczeniem ludności do parafii macierzystej, błędy w sumowaniu i przestawienia cyfr, będące efektem pomyłek redakcyjnych i drukarskich¹⁵⁵. Informacje o stanie ludności w badanych parafiach z dwóch lat, tj. 1850 i 1900 roku na podstawie schematyzmów, zestawiono w tabeli I¹⁵⁶.

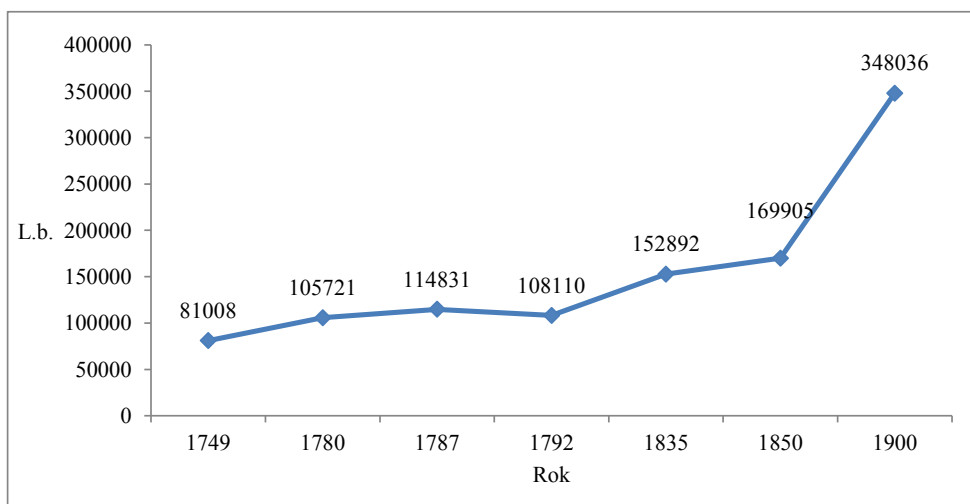
Na podstawie zebranych danych można wyciągnąć kilka ogólnych wniosków dotyczących rozwoju demograficznego omawianego regionu. Należy jednak pamiętać, iż wykorzystane źródła nie są w pełni wiarygodne, o czym wspomniano wcześniej, stąd i charakterystyka stanu zaludnienia w kolejnych przekrojach czasu obarczona jest pewnymi błędami. Źródła z lat 1749, 1780 i 1792 podają stan ludności uprawnionej do spowiedzi św. oraz ogólną liczbę mieszkańców. Uwzględniając specyfikę danych z pozostałych przekrojów czasowych, obserwację dynamiki zmian zaludnienia należy ograniczyć do tej drugiej kategorii. Jednak i w tym przypadku w statystyce XVIII-wiecznej nie dla wszystkich parafii podano ogólną liczbę mieszkańców. Aby uzupełnić owe braki podniesiono liczby ludności uprawnionej do spowiedzi o 26%, a więc o tyle ile wyniosła przeciętna różnica obliczona na podstawie danych zawartych w wizytacji z 1781 roku. Liczby zagregowane dla całego badanego obszaru prezentuje wykres 1.

¹⁵³ O strukturze wyznaniowej w XIX w. na Lubelszczyźnie zob. J. Gawrysiakowa, *Grupy*.

¹⁵⁴ Z. Sułowski, *Ocena*, s. 90-92.

¹⁵⁵ Szczegółowej oceny danych demograficznych na przykładzie wybranych parafii Lubelszczyzny dokonał Z. Sułowski – zob. *Ocena*, s. 95-119.

¹⁵⁶ Schematyzmy posłużyły J. Gawrysiakowej do obliczenia stanu ludności oraz jej dynamiki w diecezji lubelskiej w XIX w. Do końca lat sześćdziesiątych miał miejsce stopniowy wzrost przeciętnej liczby wiernych, wyrażonych indeksem dynamiki: 108, 118, 120 i 123 względem przeciętnej z lat 1821-1830. Poczynając od lat siedemdziesiątych tempo wzrostu ludności rzymskokatolickiej wzrosło. W stosunku do przeciętnej z okresu 1821-1830 indeksy dynamiki wyniosły: 147, 170 i 204, z kolei w ujęciu łańcuchowym były mniej więcej wyrównane: 119% w latach 1871-1880, 115% w kolejnej dekadzie i 120% w ostatnim dziesięcioleciu XIX w. J. Gawrysiakowa, *Grupy*, s. 31 (tab. 14, bns.).



Wykres 1. Liczba ludności rzymskokatolickiej w Lubelskiem w latach 1749¹, 1780², 1787, 1792³, 1835, 1850, 1900

Uwagi: ¹ – brak danych z parafii: Bochothnica, Krężnica Jara, Lublin pw. św. Michała Archanioła, Piotrawin, Ratoszyn; ² – brak danych z parafii Lublin pw. św. Michała Archanioła; ³ – brak danych z parafii Lublin pw. św. Michała Archanioła.
 Źródło: zob. tabela I.

W połowie XVIII w. na badanym obszarze mieszkało, nie licząc wielkomiejskiej parafii św. Michała Archanioła oraz czterech mniejszych ośrodków, ponad 81 tys. katolików obrządku łacińskiego. Dane z kolejnych lat pokazują powolny, ale stabilny przyrost liczby ludności. Od połowy XIX w. można zaobserwować gwałtowny przyrost zaludnienia. Na koniec badanego okresu terytorium 61 parafii zamieszkiwało blisko 350 tys. wiernych. W świetle spisu z 1787 roku w 12 parafiach mieszkało mniej niż 1000 wiernych. W kolejnych 36 zaludnienie mieściło się w granicach między 1000 a 3000 osób. W ośmiu parafiach liczba ludności wahała się od 3000 do 5000 mieszkańców, a tylko w dwóch, tj. pw. św. Michała Archanioła w Lublinie oraz pw. Przemienienia Pańskiego w Garbowie, mieszkało więcej niż 5000 osób. Ta ostatnia parafia była wówczas najludniejszą na badanym obszarze. W 1835 roku parafii małych, tzn. liczących mniej niż 1000 mieszkańców, było już tylko pięć, a tych, w których liczba wiernych przekroczyła 5000 – sześć. Spośród nich najwięcej wiernych miała parafia katedralna w Lublinie – 8300. W 1900 roku tylko w jednej parafii mieszkało mniej niż 1000 osób, tj. parafii filialnej w Łuszczowie. Znacznie wzrosła natomiast liczba ośrodków zamieszkałych przez ponad 5000 wiernych. Dwie największe to parafie lubelskie – pw. św. Pawła i pw. św. Michała Archanioła (pw. św. Jana Chrzyciela i św. Jana Ewangelisty). W sumie liczyły one

blisko 28000 osób. Po doliczeniu wiernych z trzeciej lubelskiej parafii pw. św. Mikołaja¹⁵⁷ otrzymamy, w skali całego miasta, ponad 33000 rzymskich katolików.

1.3. Stosunki społeczno-gospodarcze

W strukturze własności ziemskiej na omawianym obszarze pod koniec XVI w. można było wyróżnić trzy kategorie dóbr: szlacheckie, królewskie i duchowne. Stan szlachecki, pod względem posiadania, był wewnątrz silnie zróżnicowany. Najbogatsi posiadali przynajmniej kilkanaście wsi. Do tego grona należały m.in. rody Firlejów, Tęczyńskich, Zamoyskich, Zasławskich, Słupeckich. W sumie na terenie powiatu lubelskiego i urzędowskiego w rękach bogatych magnatów znajdowało się 15 miast i ponad 150 wsi. Nieco mniej zamożną grupę stanowiła bogata szlachta, w posiadaniu której było 7 miast i 80 wsi. Stosunkowo niewiele było szlachty średniej, której majątek obejmował z reguły 1-5 wsi. W XVII w. nastąpił proces koncentracji ziemi, głównie kosztem szlachty drobnej i cząstkowej. To właśnie wtedy znacznie spadła liczebność szlachty średniej, której niewielkiej tylko części udało się awansować do grupy wielkich posesjonatów, w większości jednak zasilili oni szeregi najliczniejszej grupy, tj. szlachty zagrodowej i cząstkowej. Duże jej skupiska zlokalizowane były w okolicach Parczewa, Bełżyc, Lublina, Wąwolnicy. Wiele wsi było zamieszkałych przez 30, a nawet 40 właścicieli gospodarujących na działach rodzinnych nieprzekraczających 0,3 łana.

Z kolei własność królewska rozrzucona była po całym województwie, jednak najbardziej skoncentrowany obszar stanowiło starostwo parczewskie, obejmujące parafie Ostrów i Parzew, a także mniejsze terytoria położone na południe i zachód od Lublina: klucz krzczonowski, Zemborzyce, Wrotków i Świdnik (pod samym Lublinem), Gołąb, starostwo kazimierskie, okolice Wąwolnicy¹⁵⁸. Dobra królewskie w ówczesnym województwie lubelskim obejmowały proporcjonalnie o wiele większy obszar niż w innych dzielnicach Rzeczypospolitej, ale i w większości wypadków od innych województw Małopolski. Królewszczyzny w przeważającej części oddawano w ręce przedstawicieli zamożniejszych rodów szlacheckich, użytkujących je na zasadzie dzierżawy bądź innej formy umowy. Najmniej liczne były dobra duchowne. Kolegium jezuitów lubelskich w 1628 roku posiadało miasto Chodel i kilka wsi, w sumie 32,5 łanu. Do brygidek lubelskich należało ponad 30 łanów w trzech wsiach pow. lubelskiego i jurydyka w Lublinie, a do bernardynek nale-

¹⁵⁷ Formalnie siedzibę parafii przeniesiono do kościoła pw. św. Agnieszki, zob. pkt. 1.1.3.

¹⁵⁸ S. Tworek, *W okresie Odrodzenia i Reformacji (1569-1648)*, w: *Dzieje Lubelszczyzny*, s. 32.

zało kilka łańów we wsiach Oleśniki i Bystrzejowice. Własność duchowną spoza Lubelszczyzny reprezentowały m.in. biskupstwo i kapituła krakowska (1 miasto i 5 wsi), kapituła sandomierska (3 wsie) i kolegium jezuickie w Krakowie, posiadające majątek na terenie parafii Żyrzyn¹⁵⁹.

Struktura własnościowa o przewadze wielkiej i drobnej własności ziemskiej, w realiach ówczesnej gospodarki folwarczno-pańszczyźnianej, determinowała życie ekonomiczne regionu. Zubożenie i wyludnienie miast lubelskich spowodowane zniszczeniami wojennymi z połowy XVII w., a w konsekwencji kurczenie się rynku wewnętrznego i gospodarki towarowo-pieniężnej, skłoniło szlachtę do intensyfikacji produkcji roślin zbożowych, głównie przeznaczonych na eksport. Opłacalność takiej produkcji przez cały XVII w. zapewniał stały dopływ gotówki, co z kolei zniechęcało szlachtę do podejmowania inwestycji w odbudowę miast i lokalnych rynków zbytu, ukierunkowując za to działania w stronę dalszej agraryzacji regionu. Gospodarstwa folwarczne i chłopskie, będące podstawą produkcji rolnej, uległy przeobrażeniu. Zmienił się stosunek powierzchni gospodarstw folwarcznych do chłopskich, a także ich wielkość. W wielkich posiadłościach ziemskich ziemia folwarczna zajmowała ok. 56% ziemi uprawnej na wsi. Z kolei w dobrach drobnej szlachty, dostarczających niewielki odsetek eksportowych artykułów rolnych, połowę ziemi stanowił folwark, połowę zajmowały gospodarstwa rolne. Przeciętny obszar folwarku szlacheckiego obejmującego dwie wsie, wynosił od 5 do 10 łańów (80-160 ha), a w dobrach średniej wielkości od 4 do 5 łańów. W przypadku gospodarstw chłopskich w Lubelskiem, w drugiej połowie XVII w., przeważały gospodarstwa kmiecie – półłanowe. Stanowiły one ok. 25%–30% wszystkich gospodarstw na wsi, pozostały odsetek stanowiły gospodarstwa małorolne. Tych ostatnich było najwięcej w dobrach magnatów i bogatej szlachty. Z czasem wśród właścicieli dóbr ujawniła się jednak tendencja do tworzenia małych gospodarstw chłopskich, a rozdrobnienie to wpłynęło na ustrój wewnętrzny wsi¹⁶⁰.

Społeczność wiejska była silnie zróżnicowana. Obok kmieci półłanników, ćwiertników i półćwiertników, mieszkali zagrodnicy i tzw. luźni. Rzadkością byli natomiast kmiecie posiadający jednołanowe nadziały ziemi. Użytkowali je najczęściej dziedziczni sołtysi, a w dobrach królewskich – wybrańcy. Ci ostatni zwolnieni byli z czynszów, robocizny i danin na rzecz dworu, w zamian zobowiązani byli do przymusowej służby wojskowej. Najliczniejszą kategorię stanowili chłopi małorolni, tj. wspomniani ćwiertnicy, półćwiertnicy i zagrodnicy. Najskromniej uposażeni

¹⁵⁹ S. Tworek, *W okresie*, s. 247-249; J.R. Szaflik, *Wieś lubelska w połowie XVII wieku*, „Rocznik Lubelski” 3(1960), s. 108-113.

¹⁶⁰ G. Hyczko, S. Tworek, *W dobie upadku saskiego*, w: *Dzieje Lubelszczyzny*, t. 1, pod red. T. Mencla, Warszawa 1974, s. 399.

w ziemię byli chałupnicy i komornicy¹⁶¹. Chałupnicy posiadali domy i niewielki nadział ziemi (ogród) obciążony powinnością, z kolei komornicy także posiadali swoje chaty, ale bardzo małe działki ziemi, które mogli uprawiać w zamian za odrobek lub niewielki czynsz. Wymienione kategorie ludności uzupełniała jeszcze czeladź dworska i folwarczna, a także tzw. ludzie luźni. Były to osoby najczęściej bez stałego miejsca zamieszkania, najmujący się do pracy w folwarkach lub u bogatych chłopów. Niewielka tylko część ludności wiejskiej zajmowała się rzemiosłem, wśród nich byli m.in. kowale, cieśle, krawcy, szewcy, bednarze, kołodzieje. W przeważającej części byli to komornicy, łączący uprawę roli z umiejętnością rzemiosła. Księga poborowa województwa lubelskiego z 1628 roku informuje o 318 rzemieślnikach, co dawało 1 rękodzielnika na 2 wsie¹⁶².

Rosnące obciążenie chłopów na rzecz dominium oraz państwa skutkowało szybką po wojnach z połowy XVII w. pauperyzacją włościan. Zabudowania majątniejszych gospodarzy składały się zazwyczaj z drewnianej chałupy, stodoły i budynku dla inwentarza. W gospodarstwach mniejszych obory i stodoły były rzadkością, a niewielka kurna (dymna) chałupa służyła za schronienie także żywemu inwentarzowi. Dachy kryto słomą, a otwory okienne pokrywano przeważnie błoną¹⁶³. Wyposażenie domów ograniczało się z reguły do kilku skrzyń do przechowywania odzieży, spano na ławach lub przypieckach, a do przygotowywania pokarmów używano glinianych naczyń, drewnianych talerzy i łyżek. Odzież wyrabiano z lnu, konopi lub wełny¹⁶⁴. Przez większą część roku włościanie nosili płócienne okrycie, wełnianych używali w czasie uroczystości i zimą. Obuwie noszono zimą i w święta, a bielizną na zmianę mogli pochwalić się tylko najzamożniejsi gospodarze¹⁶⁵.

Rozwijająca się w XVII w. gospodarka folwarczno-pańszczyźniana nastawiona była w głównej mierze na produkcję zbożową. Lubelszczyzna, jak już wspomniano, brała aktywny udział w eksporcie płodów rolno-leśnych. W handlu tym bardzo dużą rolę odgrywały Wieprz, Bug i Wisła, którymi następnie towary spławiano do Gdańska. Wzdłuż nich ulokowano główne porty przeładunkowe. Jednym z ważniejszych punktów wymiany handlowej był wówczas Kazimierz, w którym krzyżowały

¹⁶¹ Wewnętrzna struktura wsi to złożone zagadnienie, często dyskusyjne. Kategorie ludności mogły różnić się w zależności od obszaru oraz rodzaju dóbr. Odmiennie kształtowały się w dobrach drobnej czy średniej szlachty, majątkach bogatej szlachty, czy w końcu w latyfundiach magnackich lub dobrach duchownych. Więcej zob. J. Łosowski, *Dokumentacja w życiu chłopów w okresie staropolskim. Studium z dziejów kultury*, Lublin 2013, s. 33 i nn.

¹⁶² G. Hyczko, S. Tworek, *W dobie*, s. 400-403; R. Orłowski, *Problemy*, s. 72.

¹⁶³ Podróżujący po Lubelszczyźnie Ignacy Krasicki określał mieszkania włościańskie jako „dzikie szałas”, zob. R. Orłowski, *Problemy*, s. 74.

¹⁶⁴ W XVIII w. w Piaskach i Wojciechowie prowadzono hodowlę owiec hiszpańskich, z których otrzymywano wysokogatunkową wełnę. R. Orłowski, *Problemy*, s. 75.

¹⁶⁵ R. Orłowski, *Problemy*, s. 75.

się szlaki lądowe z wodnymi. Do połowy XVII w. kupcy kazimierscy spławili 68754 łasztów, co stawiało pod tym względem Kazimierz na pierwszym miejscu wśród miast nadwiślańskich powyżej Warszawy. Oprócz zboża sprzedawano także popiół, potaż, wosk, saletrę. Tą samą drogą importowano ryby solone, tran, wina, sukna i przyprawy. Na handlu z Gdańskiem korzystały nie tylko miasta położone bezpośrednio nad Wisłą. Najbardziej aktywny w wymianie handlowej był Lublin, który przyciągał gdańskich kupców swoimi jarmarkami. Głównymi towarami, którymi wówczas handlowano było sukno, wino i przyprawy korzenne. Sprzedawano także sól, pochodzącą z żup wielickich i Rusi, handlowano także wołami podolskimi i wołoskimi. Wśród innych dużych miast partnerami handlowymi Lublina był przede wszystkim Kraków, a w mniejszym wymiarze Wrocław i Poznań. Silna pozycja Lublina jako miasta handlowego związana była z jego centralnym położeniem, a tym samym handlem tranzytowym idącym przez Polskę. Na jarmarki przybywali kupcy z Europy zachodniej i środkowej, a pierwszorzędne znaczenie dla rynku lubelskiego miał handel litewsko-białoruski¹⁶⁶.

Korzystna koniunktura na handel zbożem osłabła pod koniec XVII w., a problemy gospodarcze powstałe wskutek konfliktów zbrojnych połowy XVII w. nasiliły się jeszcze w wyniku wojny północnej i wojny domowej z pierwszych dekad XVIII w. Konsekwencją było kurczenie się areалу ziemi uprawnej. Spadła też ich efektywność; plony żyta, pszenicy, owsa i jęczmienia w folwarkach Lubelszczyzny nie osiągały nawet jednego korca z kopy. Jeszcze gorzej wyglądało to w gospodarstwach włościańskich, poddanych dalszemu rozdrobnieniu i pauperyzacji¹⁶⁷. Podjęte przez szlachtę kroki naprawcze ukierunkowane były na odbudowę starego porządku. Zaniechano wprowadzenia pracy najemnej, a także gospodarki czynszowej. Restauracja folwarku pańszczyźnianego skutkowałą dalszym zacofaniem w technice upraw ziemi. Powszechnie stosowano pługi koleśne wykonane z drewna i żelaza, radła z żelaznymi radlicami, sierpy (choć zwiększyła się i liczba kos – wcześniej stanowiących rzadkość). Przy oczyszczaniu zboża nadal używano łopat, przesiewając zboże na wietrze. W systemie uprawy ziemi powszechnie panującą była trójpolówka, a utrwaleniu się tradycyjnego systemu uprawy ziemi sprzyjała obecność licznych pustych ról. Przykładowo, w połowie XVIII w. w dobrach końskowolskich, należących do Czartoryskich, w dwudziestu wsiach na 294 role tylko 186 było osiadłych, pozostałe były nieuprawiane¹⁶⁸.

Zniszczenia dotknęły także ośrodki miejskie. W latach dwudziestych XVIII w. w Kazimierzu większość domów i kamienic było pustych. W uniwersale Jerzego Lubomirskiego z tego okresu zawarto zarządzenia odnośnie rozbierania zrujno-

¹⁶⁶ S. Tworek, *W okresie*, s. 271-280; R. Orłowski, *Problemy*, s. 65.

¹⁶⁷ R. Orłowski, *Problemy*, s. 81.

¹⁶⁸ G. Hyczko, S. Tworek, *W dobie*, s. 422-425.

wanych i opustoszałych kamienic pozbawionych sukcesorów, a ludność kryjącą się na przedmieściach wzywano do osiedlania się w mieście¹⁶⁹. Podobny obraz rysował się w uniwersałach wydawanych przez dziedziców m.in. Beżyc, Czemiernik, Opola, Markuszowa, Końskowoli. Przykry obraz prezentował Lublin, zniszczony pożarem w 1702 i 1710 roku, dziesiątkowany epidemiami chorób zakaźnych z lat 1708-1709, 1711-1712, 1715, 1736-37 oraz klęskami głodu. Przestała działać część zakładów przemysłowych (blech, szlifiernia, postrzygalnia), zatarły się kontakty handlowe z innymi miastami¹⁷⁰.

Sytuacja zaczęła poprawiać się dopiero w latach osiemdziesiątych XVIII wieku. Do miast królewskich na badanym obszarze należały wówczas: Lublin, Kazimierz, Ostrów, Parczew i Wąwolnica. Pozostałe miasta pozostawały w rękach prywatnych, były to jednak niewielkie ośrodki, przypominające bardziej wsie¹⁷¹. Spośród ośrodków miejskich swoimi rozmiarami, ale i strukturą mieszkańców, wyróżniał się Lublin, który pod koniec XVIII w. zaczął odzyskiwać dawny blask. Wybrukowano zaniedbane ulice, uporządkowano i odnowiono rynek¹⁷². W 1791 roku Lublin uzyskał możliwość likwidacji jurydyk, które w liczbie 30 zajmowały znaczną część lubelskich gruntów miejskich, ograniczały rozwój terytorialny i ekonomiczny miasta. Ich likwidacja oznaczała także uwolnienie się w dużym stopniu od nacisku magnacko-szlacheckiego. Lublin, choć pozbawiony wielkiego przemysłu, był wyróżniającym się centrum życia miejskiego, większość miast Lubelszczyzny wciąż miała jednak charakter typowo rolniczy. Takim miasteczkiem była np. Wąwolnica, która liczyła 74 domy. Wśród małych miast królewskich najmniej zagraryzowany był Kazimierz, gdzie tylko kilkadziesiąt osób zajmowało się rolnictwem, większość zaś handlem, rzemiosłem i spławem towarów na Wiśle. Poprawa sytuacji zachodziła powoli i dotyczyła też miast prywatnych, gdzie właściciele zaczęli wykazywać większą troskę o ich stan. Potwierdzeniem są ordynacje dziedziców porządkujące finanse miejskie, warunki higieniczne, przepisy przeciwpożarowe, szkolne itp. Dotyczyło to m.in. Markuszowa należącego do wojewody lubelskiego Kajetana Hryniewieckiego, Opola będącego własnością Tarłów czy Kurowa, którego właścicielem był Ignacy Potocki. Rozbudowana zostaje Końskowola, wspomniany Markuszów, Łęczna, gdzie odbywały się słynne jarmarki, na których handlowano bydłem. Powolne

¹⁶⁹ G. Hyczko, S. Tworek, *W dobie*, s. 417-418.

¹⁷⁰ G. Hyczko, S. Tworek, *W dobie*, s. 419-420.

¹⁷¹ Więcej na temat lokacji miast prywatnych, ich właścicieli i pełnionych funkcjach zob. Z. Noga, R. Szczygieł, *Miasta prywatne w Małopolsce od XIV wieku do 1772 roku*, RDSG LXXVII(2016), s. 13-45.

¹⁷² O złym stanie głównych traktów komunikacyjnych i konieczności ich odbudowy niech świadczy fakt, iż w czasie przejazdu Stanisława A. Poniatowskiego przez Lublin w 1781 roku, karoca królewska ugrzęzła w błocie i dopiero zaprzęg wołów zdołał ją wyciągnąć. J. Mazurkiewicz, *W czasach stanisławowskich*, w: *Dzieje Lubelszczyzny*, s. 448.

przemiany następowały w formie rozliczania powinności, tj. zamiany robocizny na czynsze w tych miastach prywatnych, w których te robocizny istniały. W Kurowie zawarto w 1786 roku umowę z Ignacym Potockim o likwidację istniejących robocizn, redukując je do tzw. tłoki żniwnej, zastępując dodatkowymi opłatami itp. Całkowicie z robocizn zwolnił mieszczan Czemiernik Stanisław Małachowski, marszałek Sejmu Wielkiego¹⁷³.

Mimo pewnych zmian w sferze społeczno-gospodarczej, stanowy układ społeczeństwa w drugiej połowie XVIII w. nie uległ zmianie¹⁷⁴. Włościanie żyli w trudnych warunkach mieszkalnych, higienicznych, pozbawieni opieki medycznej. Podstawę pożywienia stanowiły placki zbożowe, kapusta, groch, rzepa. Mięso spożywano okazjonalnie, głównie w czasie świąt i ważnych uroczystości rodzinnych. Uzależnienie chłopów od dziedziców i związane z tym wysokie obciążenia robocizną i innymi daninami na rzecz dworu skutkowało zbiegostwem chłopów. Skali tego zjawiska nie da się precyzyjnie ustalić, potwierdzeniem, że miało ono miejsce są jednak zapisy źródłowe, m.in. w księgach ziemskich lubelskich¹⁷⁵.

Lubelszczyzna wkroczyła w XIX wiek jako region zacofany pod względem gospodarczym, a także pod względem panujących stosunków społecznych. W 1810 roku w całym departamencie lubelskim mieszkańcy wsi stanowili 82% ogółu ludności, faktycznie odsetek ten był jeszcze wyższy – ok. 88%, co wynikało z faktu, iż znaczna część mieszkańców miast żyła wyłącznie z uprawy roli. Początki kapitalizmu w rolnictwie Królestwa Polskiego widoczne w ramach gospodarki folwarcznej przez powiększanie areалу, uprawę ziemniaków, hodowlę owiec do celów przemysłowych, w Lubelskiem były jeszcze niedostrzegalne. Poziom rozwoju gospodarczego nie tylko odbiegał od zachodnich regionów Królestwa Polskiego, tj. woj. kaliskiego i mazowieckiego, ale w ogóle od średniego poziomu Królestwa Polskiego¹⁷⁶.

Nic nie zmieniło się także w zakresie organizacji pracy na wsi. Folwarki szlacheckie trwały nadal przy tradycyjnej pańszczyźnie. Niskie ceny zboża w połączeniu z brakiem pieniędzy u włościan skutecznie zniechęcały właścicieli do wprowadzenia oczynszowania. Wyjątkiem na omawianym terenie były działania ks. Adama Czartoryskiego, który przeprowadził reformę czynszową w kluczu końskowolskim dóbr puławskich. Pierwsze zmiany nastąpiły natomiast w zakresie regulacji stosunków poddańczych. Po 1809 roku Lubelszczyznę objęto ustawodawstwem włościańskim Księstwa Warszawskiego. Art. 4 konstytucji napoleońskiej z 22 VII 1807 roku znosił

¹⁷³ J. Mazurkiewicz, *W czasach*, s. 444-450.

¹⁷⁴ Wyjątek stanowiła Ordynacja Zamojskich gdzie reformy przeprowadził Andrzej Zamoyski oraz północna część woj. lubelskiego, gdzie reformatorskie pomysły realizowała ks. Anna Jabłonowska. J. Mazurkiewicz, *W czasach*, s. 445-446.

¹⁷⁵ J. Mazurkiewicz, *W czasach*, s. 453.

¹⁷⁶ W. Śladkowski, *Pod zaborem austriackim, w Księstwie Warszawskim i Królestwie Polskim 1795-1831*, w: *Dzieje Lubelszczyzny*, s. 494, 505.

poddaństwo. Pomimo uzyskania wolności osobistej, sytuacja chłopów nie poprawiła się jednak, ponieważ na mocy dekretu grudniowego z tego samego roku, odebrano chłopom zwyczajowe prawo do uprawianej przez nich ziemi. Chłopów pozbawiono tym samym opieki dominialnej w postaci załóg, zasiewów, zapomóg, a dodatkowo narażono na rosnące obciążenia feudalne ze strony właścicieli, w postaci różnego rodzaju daremszczyzn, najmu przymusowego, pańszczyzny wymiarowej, wydziałowej itp. Konstytucja Królestwa Polskiego z 1815 roku utrzymała wolność osobistą, ale trzy lata później ograniczono ją przez oddanie w gminach władzy policyjnej dziedzicom, piastującym funkcje wójtów. W efekcie folwarki szlacheckie rozszerzały swój obszar kosztem gruntów chłopskich. Oddzielając grunty włościańskie od dworskich, dawano jednocześnie chłopom ziemię gorszą, często niewykarczowaną oraz w mniejszym wymiarze. W zastępstwie wyrugowanych chłopów sprowadzano kolonistów niemieckich, którzy pomnażali dochody właściciela przez wpłacanie tzw. *laudemium*¹⁷⁷.

W kolejnych latach ludność chłopska coraz głośniej zaczęła domagać się zniesienia obciążeń względem dworu, a przede wszystkim pańszczyzny. W połowie XIX w. na terenie guberni lubelskiej przeważał typ tzw. gospodarza półrolnego, odbywającego pańszczyznę sprzężającą. Rosła także liczba chłopów bezrolnych. Pod koniec lat pięćdziesiątych XIX w. stanowili oni ok. 37% ogółu ludności wiejskiej. Chałupnicy, uprawiający około dwu mórg ziemi, odrabiali dwa dni pańszczyzny pieszej. Żyli ze skromnego dochodu z roli uprawianej własną parą wołów lub koni. Najmowali się do pracy w dworze lub u bogatych kmieci. Handlowali też trzodą i drobiem, czasem trudnili się bartnictwem, niektórzy dorabiali furmanką przy zwózce drzewa lub zboża. Komornicy zamieszkiwali chaty dworskie, tzw. „dwojaki”. Na swój użytek posiadali 15-30 zagonów o powierzchni ok. morgi. Byli zobowiązani do całodziennej pracy w folwarku w wymiarze 5-6 dni latem lub 4 zimą. Czas pracy obowiązywał od wschodu do zachodu słońca, w niedziele i święta byli od niej zwolnieni. Posiadali niewielki inwentarz żywy. Za młockę zimową otrzymywali 11-13 korcy zboża, co zapewniało ich rodzinom przeżycie. W skali roku płacili ok. 24 zł czynszu oraz 10 zł 15 gr podatku, który mogli odrobić w wymiarze jednego dnia w tygodniu. Ogrodnicy oprócz ogrodu i łąki z pola dworskiego otrzymywali parę fur słomy lub kilka pokosów żyta, owsa i grochu. Powyższe kategorie wyrobników nie podlegały bezpośredniej zależności od dworu w takim stopniu jak chłopci pańszczyźniani lub parobcy dworscy¹⁷⁸.

W porównaniu do XVIII w. niewiele zmieniło się w zakresie warunków bytowych chłopów. Powszechnie były chaty dymne z prymitywnym paleniskiem, z którego dym uchodził otworami w dachu oraz przez sień. Na terenach bez-

¹⁷⁷ W. Śladkowski, *Pod zaborem*, s. 501-502. Więcej zob. W. Śladkowski, *Kolonizacja niemiecka w południowo-wschodniej części Królestwa Polskiego w latach 1815-1915*, Lublin 1969.

¹⁷⁸ J. Willaume, *Z dziejów wsi lubelskiej przed uwłaszczeniem*, „Annales UMCS, sectio F” X(1955), z. 4, s. 128-130.

leśnych stawiano lepianki z opłatków lepionych z chrustu, a przestrzeń między nimi oraz ściany zewnętrzne wylepiano gliną. Ulepszoną wersją wspomnianej techniki budowlanej było wykorzystywanie gliny zmieszanej ze słomą, plewą, szpilkami sosnowymi i końskim nawozem, które narzucano na chrust. Dla zachodniej Lubelszczyzny, w okolicach Kazimierza i Opoła, charakterystyczny był typ chat wąskofrontowych, dwu i trójwewnętrznych, zaopatrzonych u ściany wejściowej w podcienie, bielonych z dachami czterospadkowymi pokrytymi strzechą. W obszarach lesistych przeważały chaty zbudowane z okrągłaków, kładzionych na mech, oblepione gliną i wybielone na zewnątrz. W środku, po dwóch stronach sieni, znajdowały się zimna komora, a po drugiej ciepła izba. Światło dostawało się do środka przez dwa małe otwory, tzw. widzienice, zasuwane cienką deską, przez którą przenikały mocniejsze promienie słoneczne. Rzadko spotykano okienka z oprawionymi w ramkę małymi szybkami z okrągłego lub czterościanego szkła zielonego. W latach sześćdziesiątych XIX w. rozpowszechnił się też nowy typ paleniska. Dym odprowadzano za pomocą uplecionego z chrustu i oblepionego gliną przewodu wentylacyjnego, który prowadził ponad strzechę. Pod okapem, na łańcuszkach lub specjalnych prętach wieszano kratę żelazną, na której płonęły drobne drzazgi smolne. Gdy nie palono w piecu, świecono też łuczywem zatkniętym w szpary ścian. Pod powałą znajdowała się belka na odzież, pod ścianami półki, rzadziej szafa. Jeszcze u schyłku XIX w. w chatach trzymano cielęta, jagnięta, owce, prosięta i drób. W komorze w beczkach, słomiennikach lub workach przechowywano zboże oraz narzędzia do jego przetwarzania. W specjalnych koszach lub skrzyni trzymano ubiór święteczny i bieliznę. Podstawą ubioru były wyroby lniane i konopiane, najczęściej proste, niezdobione. Noszono koszule, które opuszczano na spodnie wąskie, z sukna zwykłego białego, czarnego lub siwego, wpuszczane w długie buty. Zimą noszono kozuch barani z szerokim kołnierzem. Kobiety zakładały białą koszulę płócienną lub sukienką, spódnicę kolorową, fartuch i kaftan płócienny – wszystkie części garderoby tkane zazwyczaj w domu. Biedniejsi wzuwali tzw. łapcie lub postoly ze skóry lub z łyka lipowego, wiązowego lub łożyny, niekiedy podszywając je skórzaną podeszwą. Sypiano przeważnie w odzieży na słomie lub grochowinach, bez pościeli, na zapiecku albo na gołej ławie. W chałupach ciasnych, zadymionych, otoczonych błotem i gnojem, suszono skóry i trzymano inwentarz. Jeśli do tego dodamy częsty brak studzien, zmuszający do korzystania z wody rzecznej czy nawet kałuż, połączony z oszczędnością w jej użyciu, wszechobecnym brudem oraz ciężką pracą wyniszczającą organizmy, nie dziwi ogólny zły stan zdrowia ludności wiejskiej i wysoka umieralność¹⁷⁹.

¹⁷⁹ J. Willaume, *Z dziejów*, 134-142; H. Chamera, *Warunki bytowe czeladzi folwarcznej w Królestwie Polskim w okresie przeduwłaszczeniowym (1830-1863)*, KHKM 9(1961), nr 2,

W Królestwie Polskim stosunki rolne uległy poważnym zmianom wraz z uwłaszczeniem chłopów. Na mocy ukazów carskich z 1864 roku mieli oni otrzymać na własność wszystkie grunty, jakie posiadali w 1846 roku, a które ujęte były w tabelach prestacyjnych. Zlikwidowano równocześnie poprzednie obciążenia na rzecz dworu i plebanii, w zamian zobowiązując chłopów do płacenia na rzecz skarbu państwa podatku gruntowego i podymnego. Nowymi regulacjami prawnymi nie objęto ludności bezrolnej, która bardzo szybko uległa procesom proletaryzacji, stając się zapleczem dla rozwijającego się, choć bardzo powoli, przemysłu¹⁸⁰.

Przemysł na Lubelszczyźnie rozwijał się wolniej w stosunku do pozostałych terenów Królestwa Polskiego. Brak większych zakładów przemysłowych wynikał w głównej mierze z oddalenia od źródeł surowcowych i słabej komunikacji. Dominującym typem zakładów były manufaktury, ale obecne było także rzemiosło miejskie produkujące przeważnie na rynek lokalny. Należy pamiętać, iż w XIX w. miasta na badanym obszarze miały wciąż charakter rolniczy¹⁸¹ i w zasadzie poza Lublinem nie było tam większego przedsiębiorstwa, które oddziaływałoby na rozwój lokalnej społeczności¹⁸². Miasta spełniały głównie rolę ośrodków wymiany

s. 198-203, I. Jaguś, *Kultura zdrowotna ludności wiejskiej Królestwa Polskiego na przełomie XIX i XX wieku*, „Almanach Historyczny” 4(2002), s. 94-99. Nie lepiej wyglądała też sytuacja w największym mieście regionu – Lublinie. W „Gazecie Lubelskiej” z 1892 roku znajdziemy taki oto opis jednej z dzielnic Lublina: „Widziałem wiele w naszej guberni miasteczek żydowskich, rażących swym brudnym wyglądem, lecz żadne z nich nie wywołało na mnie tak przykrego wrażenia, jak pod Lublinem położona Wieniawa (w miasteczku tym ludność chrześcijańska stanowiła ok. 30% mieszkańców, uwaga – P.R.). [...] Nie mówiąc już o nieprzebranych błotach podczas roztopów na wiosnę i w jesieni, bo temu mogłyby zaradzić bruki lub szosy. Do dziś dnia wszelkiego rodzaju nieczystości wylewają i wyrzucają wprost na ulicę, gdzie następuje rozkład i woń, zarażająca powietrze, rozchodzi się po całym miasteczku. Niektóre domy są tak opuszczone, że formalnie grożą ruiną, wiele ze starości zupełnie niezamieszkałych, inne nie posiadają dachów – słowem Wieniawa robi przykre wrażenie. [...] Jak nam wyjaśniono, kozy stanowią jedyne bogactwo tutejszych Żydówek, które hodują je i podczas lata przyprawiają codziennie do Lublina, a wydojone mleko sprzedają po domach jako napój dla słabowitych dzieci”. *Lublin. Historia dzielnic. W 700. rocznicę lokacji miasta*, pod red., J. Chachaja, H. Mącika i D. Szulca, Lublin 2017, s. 177.

¹⁸⁰ A. Kopruckowniak, *W okresie kształtowania się kapitalizmu 1864-1918*, w: *Dzieje Lubelszczyzny*, s. 658-660. Więcej zob. J. Skodlarski, *Zarys historii gospodarczej Polski*, Warszawa 2007, s. 115-141; S. Kieniewicz, *Historia Polski 1795-1918*, Warszawa 1997, s. 274-283.

¹⁸¹ Stanisław Staszic, pisząc w 1807 roku o miastach Księstwa Warszawskiego jako ważnych ośrodkach życia gospodarczego, zauważył: „tych jest w kraju mało, a większa część nie różni się od wsi i mieszczanin w nich jest rolnikiem”. Cyt. za: W. Ćwik, *Miasta rządowe małopolskiej części Królestwa Polskiego 1815-1866 (Stan gospodarczo-społeczny)*, RL 10(1967), s. 230.

¹⁸² Faktem jest natomiast, iż Lublin charakteryzował się znacznie słabiej rozwiniętym rzemiosłem w porównaniu do pozostałych większych ośrodków miejskich centralnej i zachod-

towarowej dla okolicznych wsi¹⁸³. Znaczący odsetek mieszkańców miast można zaklasyfikować jako mieszczan rolników, w rękach których pozostała na mocy ukazów z 1864 i 1866 roku znaczna część gruntów uprawnych (zarówno wewnątrz, jak i poza obrębem miasteczek). Dla mieszczan tych ziemia stanowiła główne źródło utrzymania. Dodatkowo trzymali również inwentarz żywy, przede wszystkim konie, bydło, nierogaciznę i drób¹⁸⁴.

Spośród kilku branż przemysłu obecnych na niewielką skalę, najdłuższe tradycje w Lubelskiem miał przemysł włókienniczy. Już w XVIII w. funkcjonowały warsztaty tkackie w Opolu, które w warunkach kryzysu popowstaniowego upadły, produkcję jednak wznowiono po 1831 roku. W latach pięćdziesiątych XIX w. wytwarzano tam dobrej jakości cienkie płótno i bieliznę stołową. W Sernikach tuż przed wybuchem powstania listopadowego organizowano dużą przędzalnię bawełny, ostatecznie, mimo poczynionych dużych nakładów finansowych, nie została ona uruchomiona. Na niewielką skalę zaczęła działać fabryka sukna w Końskowoli. W okresie międzypowstaniowym zapoczątkowano rozwój przemysłu metalowego. Jedyne zakłady produkcyjne otwarto w 1841 roku w Serocku (k. Lubartowa). W fabryce zatrudniano 23 osoby. Głównym towarem tam wytwarzanym były dobrej jakości kosy. W późniejszym okresie produkowano także części do młockarni, młynów, kieratów, żeliwne kraty okienne. Podobny asortyment wytwarzała pierwsza w Lublinie (powstała w 1835 roku) fabryka maszyn i narzędzi rolniczych. W 1841 roku zatrudniała ponad 40 osób. W 1858 roku powstała fabryka Marcina Zabłockiego, a dwa lata później Ferdynanda Meysnera. Przemysł ciężki reprezentowały w Lublinie jeszcze dwa zakłady, tj. działająca od 1835 roku fabryka Józefa Przybylskiego i od 1860 roku fabryka Alberta Plagego¹⁸⁵. W przypadku przemysłu spożywczego, obok licznych gorzeln i browarów, funkcjonowały m.in. cukrownie, olejarnie, destylarnie wódek. W 1841 roku Leon Popławski założył w Sernikach cukrownię, której dzienne moce przerobowe wynosiły 30 pudów buraków, dostarczanych do zakładu z 8 folwarków dóbr Serniki i Łęczna. Kilka lat później, staraniem Ludwika Małachowskiego, rozpoczęła działalność cukrownia w Nałęczowie, a w 1855

niej części Królestwa Polskiego. Wynikało to po części z konkurencji ze strony lokalnego przemysłu (głównie spożywczego), brakiem dostępu do tanich kredytów oraz niewielkim zapotrzebowaniem na dobra luksusowe, które w większości kupowano w Warszawie. R. Ślusarska, *Proces uprzemysłowienia guberni lubelskiej na przełomie XIX i XX stulecia w świetle wpływów z podatku przemysłowego*, RL, 37(2011), s. 67 i nn.; M. Nietyksza, *Drobnomieszczaństwo a typy miast w Królestwie Polskim w końcu XIX w.*, w: *Drobnomieszczaństwo w XIX i XX wieku*, pod red. S. Kowalskiej-Glikman, t. 3, Warszawa 1992, s. 25.

¹⁸³ T. Mencil, *Między powstaniami 1831-1864*, w: *Dzieje Lubelszczyzny*, s. 600.

¹⁸⁴ A. Koprukowniak, *Obraz miasteczek lubelskich 1795-1915*, w: *Miejskie społeczności lokalne w Lubelskiem 1795-1918*, red. A. Koprukowniak, Lublin 2000, s. 21-28.

¹⁸⁵ T. Mencil, *Między*, s. 607-611.

roku w Kijanach. Przed I wojną światową na Lubelszczyźnie było 14 cukrowni, co stanowiło 25% istniejących cukrowni w Królestwie Polskim. Pod względem przetworu buraków cukrowych i produkcji cukru Lubelszczyzna zajmowała pierwsze miejsce w kraju. Urządzenia cukrowni z powodu braku kapitałów były jednak dość prymitywne. Początkowo stosowano system maceracyjny, później wprowadzono prasy hydrauliczne. W większości małych cukrowni używano przede wszystkim siły konnej, bardzo rzadko kotłów parowych¹⁸⁶.

Liczba zakładów w skali całej guberni lubelskiej w okresie 1870-1910 wzrosła prawie ośmiokrotnie, liczba zatrudnionych robotników siedmiokrotnie, a wartość produkcji blisko dziesięciokrotnie¹⁸⁷. Pozytywne zmiany w rozwoju ekonomicznym nastąpiły wraz z rozwojem transportu, a zwłaszcza kolejnictwa. W 1877 roku otwarto tzw. Kolej Nadwiślańską, która łączyła Lublin z Warszawą. W następnych latach w regionie powstały kolejne linie kolejowe, m.in. Brześć – Chełm i Lublin – Łuków. Niestety, drogi kołowe pozostawały nadal w fatalnym stanie, co utrudniało wymianę handlową i transport gotowych wyrobów i surowców.

Specyfika przemysłu lubelskiego określała w dużym stopniu strukturę robotników. Brak było koncentracji klasy robotniczej, charakterystycznej dla Zagłębia Dąbrowskiego, przemysłowych okręgów łódzkiego czy warszawskiego. Robotnicy rozproszeni byli w małych skupiskach zlokalizowanych głównie w folwarkach ziemiańskich. Obok wynagrodzenia w gotówce otrzymywali także płace w naturze, a nawet w postaci niewielkich nadziałów ziemi pod uprawę ziemniaków i warzyw. Podsumowując, można stwierdzić, iż na przełomie XIX i XX w. przeważająca liczba ludności regionu zajmowała się rolnictwem. W miastach, a właściwiej – miasteczkach, żyło wówczas ok. 23% ogółu ludności. Dodatkowo część z nich utrzymywała się z pracy na roli¹⁸⁸. Taka struktura społeczna wraz z zapóźnieniami w regulacjach prawno-ustrojowych, w opinii wielu badaczy, musiała spowolnić przemiany demograficzne na omawianym obszarze względem pozostałych ziem polskich¹⁸⁹.

¹⁸⁶ Więcej na temat rozwoju przemysłu cukrowniczego na omawianym obszarze zob. B. Mikulec, *Przemysł cukrowniczy na Lubelszczyźnie w latach 1864-1914*, „Annales UMCS, sectio F” XLVI/XLVII(1991/1992), s. 285-308.

¹⁸⁷ A. Koprucki, *W okresie*, s. 681.

¹⁸⁸ A. Koprucki, *W okresie*, s. 652.

¹⁸⁹ Por. S. Borowski, *Rozwój demograficzny i problem maltuzjański na ziemiach polskich pod panowaniem niemieckim*, PDP 3(1969), s. 125-142; T. Ładogórski, *Periodyzacja rozwoju demograficznego ludności polskich ziem zachodnich i północnych w latach 1816-1914*, PDP 5(1972), s. 103-117; K. Zamorski, *Transformacja demograficzna w Galicji na tle przemian ludnościowych innych obszarów Europy Środkowej w drugiej połowie XIX i na początku XX w.*, Kraków 1991; K. Zamorski, *Początki przejścia demograficznego w Polsce*, „Studia Demograficzne” (dalej: SD) 112(1993), nr 2, s. 15-22.

WARTOŚĆ ŹRÓDŁOWA METRYK I CZYNNIKI NA NIĄ WPŁYWAJĄCE

2.1. Przepisy o rejestracji, forma i treść zapisów metrykalnych

Pierwsze wzmianki o regulacji dotyczącej rejestracji metrykalnej na ziemiach polskich zawarto w statutach synodalnych biskupa krakowskiego Tomasza Strzępińskiego z 1459 roku. W ustępie zatytułowanym *De regestris sive metricis habendis* nakazano, aby wszyscy plebani diecezji krakowskiej prowadzili księgi (*regestrum sive metrica*), do których należało wpisywać imiona osób zawierających małżeństwo. Ponadto należało odnotować dokładną datę udzielenia sakramentu, miejsce pochodzenia nupturientów, poświadczenie ogłoszenia zapowiedzi przedślubnych, personalia kapłana obecnego przy zawarciu małżeństwa, a także trzech świadków¹. Nieco późniejsze zarządzenia o podobnej treści pojawiły się w dokumentach synodu poznańskiego (1506 rok). Jest tam mowa o obowiązku prowadzenia przez plebanów ksiąg chrztów, ślubów oraz rejestrowania osób ekskomunikowanych². Potwierdzeniem faktu, że podobne przepisy były w praktyce stosowane, i to przed soborem trydenckim, są zachowane księgi metrykalne. Włodzimierz Dworzaczek

¹ „...anno domini millesimo quadringentesimo LX, die dominica proxima post vel ante festum B. infra missarum solemnia, aut vesperorum, A. de C. et K. de M. matrimonium in facie ecclesie, bannis more solito premissis, contraxerunt, per P. plebanum, vel N. vicarium in M. copulati, presentibus A. B. C.”. *Statuta synodalia episcoporum cracoviensium XIV et XV saeculi e codicibus manuscriptis typis mandata additis statutis Vielunii et Calissii a. 1420 conditis (et ex rarissimis editionibus – etiam authenticis – nunc iterum editis)*, wyd., U. Heyzmann, Cracoviae 1875, s. 112.

² R. Kotecki, *Rejestracja metrykalna wiernych w świetle potrydenckiego ustawodawstwa Kościoła katolickiego (ze szczególnym uwzględnieniem prawodawstwa diecezji chełmińskiej, gnieźnieńskiej, płockiej i wrocławskiej)*, „Nasza Przeszłość” 112(2009), s. 153.

wspomina o księdze ślubów z 1510 roku z parafii Wrociszewo koło Warki. Z kolei najstarsza *metrica copulatorum* kościoła Mariackiego w Krakowie obejmuje wpisy z lat 1548-1585³. O rok starsza jest księga chrztów parafii Boreczno pow. Prudnik. Po przejściu parafii przez luteran w 1550 roku prowadzona była przez pastora Floriana Daul z Fürtenberg⁴.

Mimo przykładów wczesnej ewidencji ruchu naturalnego należy podkreślić, że powszechne regulacje w tym zakresie zostały podjęte po raz pierwszy na soborze trydenckim. Za głównego ich inicjatora uważany jest Bartłomiej de Martyribus, arcybiskup w Braga i prymas Portugalii. Brał on udział w 9 ostatnich sesjach soboru i miał duży wpływ na dekrety reformacyjne dotyczące wyższego i niższego duchowieństwa⁵. Ostatecznie, podczas 24 sesji odbytej 11 listopada 1563 roku, w rozdziale I. kanonu o reformie małżeństwa, uznano małżeństwa tajne (*matrimonia clandestina*) za małżeństwa ważne, choć od początku zakazywane. Pragnąc zapobiec w przyszłości podobnym praktykom uznano, że za ważne uznawane będą jedynie małżeństwa zawierane za obopólną zgodą *in facie Ecclesiae*, w obecności proboszcza jednej ze stron oraz w obecności dwóch lub trzech świadków, po wcześniejszym trzykrotnym ogłoszeniu zapowiedzi. Ponadto nakazano: „Proboszcz będzie posiadał księgę, w której odnotuje imiona małżonków i świadków oraz dzień i miejsce zawarcia małżeństwa, i będzie ją starannie przechowywał u siebie”⁶. W dalszej części dokumentu czytamy: „Zanim proboszcz przystąpi do udzielenia sakramentu chrztu, dowie się pilnie od tych, których to dotyczy, jaką osobę albo jakie osoby wybrali, aby przyjęły chrzczoną osobę z świętego źródła i dopuści do tego tylko tę osobę albo te osoby, ich imiona zapisze w księdze, a także pouczy ich, że gdy zawarli z kimś związek duchowego pokrewieństwa, to nie mogą się wymawiać żadną niewiedzą”⁷. W przytoczonym fragmencie tekstu nie ma wprost mowy o podawaniu personaliów osoby, której udziela się sakramentu, jednak jako fakt oczywisty zostało to przemilczane⁸. W postanowieniach soborowych nie znalazły się natomiast analogiczne ustalenie względem zgonów.

³ W. Dworzaczek, *Genealogia*, Warszawa 1959, s. 59.

⁴ J. Kurpas, *Początki ksiąg metrykalnych*, ABMK 2(1961), s. 6.

⁵ J. Kurpas, *Początki*, s. 22.

⁶ „Habeat parochus librum, in quo coniugum et testium nomina, diemque et locum contracti matrimonii describat, quem diligenter apud se custodiat”. *Dokumenty soborów powszechnych, t. 4: Lateran V, Trydent, Watykański I*, oprac. A. Baron, H. Pietras, Kraków 2004, s. 722-723.

⁷ „Parochus, antequam ad baptismum conferendum accedat, diligenter ab iis, ad quo spectabit, sciscitetur, quem vel quos elegerint, ut baptizatum de sacro fonte suscipiant, et eum vel eos tantum ad illum suscipiendum admittat, et in libro eorum nomina describat, doceatque eos, quam cognitionem contraxerint, ne ignorantia nulla excusari valeant”. *Dokumenty soborów*, s. 724-725.

⁸ J. Kurpas, *Początki*, s. 23.

Recepcja prawa soborowego w części diecezji następowała z pewnym opóźnieniem, a przyspieszenie procesu miało nastąpić po opublikowaniu odpowiednich ustaw przez papieża Klemensa VIII w 1595 roku⁹. Na tym tle wyróżniała się niewątpliwie działalność arcybiskupa Mediolanu kard. Karola Boromeusza. Już w 1565 roku na pierwszym synodzie prowincjonalnym zobowiązał proboszczów do prowadzenia i starannego przechowywania ksiąg, do których należało wpisywać personalia ochrzczonego, jego rodziców i rodziców chrzestnych, datę urodzenia oraz udzielenia sakramentu, a także potwierdzenie legalności związku z którego pochodziło dziecko. Na kolejnych synodach metropolii mediolańskiej (1569, 1574 i 1576) obowiązek prowadzenia rozciągnięto także na księgi małżeństw, zaopatrzonych ostatnimi sakramentami, komunikujących na Wielkanoc, ubogich utrzymywanych przez parafię i księgi *status animarum*¹⁰. Przywołane wyżej akty normatywne, precyzujące i rozszerzające postanowienia soborowe, stały się podstawą przepisów ogłoszonych przez papieża Pawła V w Rytuale Rzymskim z 1614 roku. Według tego dokumentu, każda parafia była zobowiązana do prowadzenia 5 serii ksiąg: ochrzczonych (*liber baptisatorum*), bierzmowanych (*liber confirmatorum*), małżeństw (*liber matrimoniorum*), zmarłych (*liber defunctorum*) oraz spisu osób zamieszkujących parafię (tzw. *liber status animarum*)¹¹. Stosowane formularze jasno precyzowały jakie treści powinny znaleźć się w każdym z rodzajów zapisów¹².

W przypadku chrztu należało odnotować dokładną datę udzielania sakramentu, miejsce, personalia szafarza; następnie podać imię ochrzczonego, płeć i personalia rodziców. W dalszej kolejności powinny znaleźć się informacje o rodzicach chrzestnych, czyli ich imiona (jeśli matka chrzestna była zamężna należało podać imię jej męża) i miejscu zamieszkania. Zawarto także dodatkowe wskazówki odnoszące się do formy wpisu w przypadku, gdy nieznany był ojciec ochrzczonego dziecka, bądź w ogóle nie znano rodziców. W sytuacji zagrożenia życia noworodka można było udzielić tzw. chrztu z wody, informację o tym należało jednak jak najszybciej odnotować w księgach¹³. Należy podkreślić, iż odstęp czasu jaki mijał między urodzeniem

⁹ R. Kotecki, *Rejestracja*, s. 147.

¹⁰ B. Kumor, *Metryki*, s. 66.

¹¹ *Rituale Romanum: Pauli V. Pontificis Maximi jussu editum et a Benedicto XIV auctum et castigatum*, Romae 1847, s. 349.

¹² Szeroko na temat rejestracji metrykalnej w innych krajach, uwarunkowaniach prawnych, zakresie i szczegółowości rejestrowanych informacji zob. J.D. Willigan, K.A. Lynch, *Sources and Methods of Historical Demography*, New York 1982, s. 57-77.

¹³ *Rituale*, s. 349-350. Przepisy kościelne nie mówiły natomiast jak postępować w sytuacji dzieci martwo urodzonych. Biorąc pod uwagę fakt, iż księgi ochrzczonych notowały tylko osoby, którym udzielono tego sakramentu, należy pamiętać, iż urodzenia martwe nie znajdowały swojego odzwierciedlenia w statystyce kościelnej, co z perspektywy badań demograficznych utrudnia poprawne wnioskowanie w zakresie analizy ruchu naturalnego ludności.

się dziecka a jego chrztem mógł wpływać na kompletność materiału źródłowego¹⁴. Przepisy soboru trydenckiego nie regulowały bliżej tej kwestii. Po raz pierwszy uszczegółowił ją wspomniany już kardynał Karol Boromeusz, nakazując czynić to jak najrychlej (*quam primum*). Postanowienia stały się wkrótce ogólnokościelną praktyką, a w Polsce powtórzył je *Rytuał piotrkowski* z 1631 roku. Kolejne synody polskie wyznaczały już precyzyjnie maksymalny termin w jakim należało ochrzcić dziecko. Mówiono o 8-9 dniach, a w XVIII w. termin ten skrócono do 3 dni¹⁵.

W odniesieniu do sakramentu małżeństwa uzupełniane dane to: data i miejsce ślubu, imię i nazwisko kapłana, personalia nupturientów oraz świadków wraz z informacjami o pochodzeniu i imionami ich rodziców. Wymagane było także potwierdzenie odbytych zapowiedzi przedślubnych i stwierdzenie braku przeszkód do zawarcia małżeństwa. Dodatkowo przepisy przewidywały specjalne formuły jeśli np. do zawarcia związku wymagana była dyspensa¹⁶.

W metryce zgonu należało zapisać imię i nazwisko zmarłego, miejsce i datę zgonu, wiek, dane rodziców, informacje czy pozostawił żonę lub męża, czy zmarły wyświadczył się przed śmiercią, czy został zaopatrzony w sakramenty, a także gdzie i kiedy został pochowany¹⁷.

Polskie ustawodawstwo synodalne okresu potrydenckiego stosunkowo szybko wprowadziło nowe prawo. W maju 1568 roku synod diecezji wrocławskiej, obradujący pod przewodnictwem biskupa Stanisława Karnkowskiego, w niemal niezmienionej formie przytacza dekret *Tametsi dubitandum*. Oznacza to, że decyzje wówczas podjęte wyprzedzają o dziewięć lat przyjęte oficjalnie przez episkopat polski na synodzie prowincjonalnym piotrkowskim, ustalenia Soboru Trydenckiego¹⁸. Także kolejne synody biskupa Karnkowskiego poruszają kwestię prowadzenia metryk. W 1579 roku w myśl przepisów do księgi ochrzczonych należało wpisywać imiona ochrzczonych oraz rodziców chrzestnych, a do księgi małżeństw imiona nupturientów, świadków i datę obrzędu. W diecezji chełmińskiej obowiązek prowadzenia metryk wprowadzono w 1583 roku. Plebani mieli prowadzić księgi ochrzczonych oraz zaślubionych. Formularz zapisu został rozszerzony o personalia rodziców dziecka i pomocników rodziców chrzestnych (*susceptorum*) oraz o dokładną datę ceremonii. W przypadku małżeństw pojawił się także nakaz ogłaszania trzech zapowiedzi. Z kolei w diecezji płockiej synod z 1593 roku mówił o konieczności prowadzenia, obok dwóch wspomnianych, także księgi bierzmowanych. W księdze

¹⁴ Więcej na ten temat w rozdziale 4.

¹⁵ B. Kumor, *Przepisy prawne w sprawie chrztu dzieci w XVI-XVIII w.*, PDP 9(1976), s. 49-53.
¹⁶ *Rituale*, s. 350-353.

¹⁷ *Rituale*, s. 353-354.

¹⁸ R. Kotecki, *Rejestracja*, s. 153-154. Przyjęcie uchwał soborowych przez króla Zygmunta Augusta odbyło się już w 1564 roku na sejmie w Parczewie. T. Moskal, *Historia ksiąg metrykalnych kościoła katolickiego na ziemiach polskich*, „Archiwariusz” 1(2005), s. 61.

chrtów rodzice i rodzice chrzestni mieli być określani przy użyciu imienia i nazwiska, a udzielający sakramentu miał także odnotować czy dziecko pochodziło z prawego łoża. Dodatkowo zwrócono uwagę na konieczność przechowywania ksiąg w dobrych warunkach i nie traktowanie ich przez plebanów jak prywatnej własności¹⁹.

Dla badanego obszaru istotne decyzje odnoszące się do prowadzenia rejestracji wiernych zawierały zarządzenia biskupa Jerzego Radziwiłła. W liście pasterskim z 29 III 1593 roku skierowanym do duchowieństwa tej diecezji nakazał on prowadzenie księgi ochrzczonych oraz zaślubionych. W tej pierwszej należało wpisać imię ochrzczonego dziecka, imiona jego rodziców oraz duchownego dokonującego chrztu. W przypadku małżeństw należało wpisać imiona nupturientów oraz świadków. We wspomnianym liście pojawia się także postulat sporządzania kartotek parafian. Potwierdzeniem troski o sumienną rejestrację ruchu naturalnego ludności była także instrukcja wizytacyjna kardynała Radziwiłła z 1597 roku. Nakazywała ona wizytatorowi kontrolę wspomnianych ksiąg²⁰. Pełna recepcja postanowień *Tridentinum* w diecezji krakowskiej nastąpiła w okresie posługi biskupa Marcina Szyszkowskiego, na synodzie w 1621 roku²¹.

Na podstawie, niestety nielicznych, ksiąg metrykalnych ziemi lubelskiej z końca XVI w., możemy odpowiedzieć na pytanie, jak w praktyce wyglądało stosowanie powyższych nakazów w początkowym okresie rejestracji, a tym samym jakie elementy treści zawiera badane źródło. W sumie zachowało się tylko kilka ksiąg, w których najstarsze wpisy mają XVI-wieczną proveniencję. Należą do nich księgi chrztów parafii pw. Trójcy Świętej i Narodzenia NMP w Chodlu²² (dwie księgi, obie odnotowują także śluby), pw. św. Stanisława BM w Czemiernikach²³ (zachowanych tylko kilkanaście luźnych kart), pw. św. Michała w Lublinie²⁴, pw. św. Marii Magdaleny w Łęcznej²⁵, pw. św. Tomasza Apostoła i św. Stanisława BM w Piotrawinie²⁶

¹⁹ R. Kotecki, *Rejestracja*, s. 157; B. Kumor, *Metryki*, s. 66-67. Podobne zarządzenia znalazły się m.in. w statutach synodów: wrocławskiego z 1580 roku, wileńskiego z 1582 roku, płockiego z 1589 roku. Zob. M. Dyjakowska, *Rejestracja stanu cywilnego w Polsce przedrozbiorowej*, „Metryka. Studia z zakresu prawa osobowego i rejestracji stany cywilnego” 2(2012), nr 1, s. 25.

²⁰ B. Kumor, *Przedrozbiorowe wizytacje kościelne jako źródło demograficzne*, PDP 2(1969), s. 14.

²¹ B. Kumor, *Historia Kościoła. Czasy Nowożytne. Rozłam w chrześcijaństwie zachodnim*, t. V, Lublin 1984, s. 221.

²² AP Chodel, [*Liber metrices baptisatorum et copulatorum ab anno 1590*]; AP Chodel, [*Liber metrices baptisatorum et copulatorum ab anno 1597*].

²³ AP Czemierniki, [*Liber metrices baptisatorum et copulatorum ab anno 1590*].

²⁴ AP Lublin, [*Liber metrices baptisatorum ab anno 1582*].

²⁵ AP Łęczna, [*Liber baptisatorum od 1598 do 1623 roku parafii Łęczna*].

²⁶ AP Piotrawin, [*Liber metrices baptisatorum et copulatorum ab anno 1599*].

(współprawną ze ślubami), a także dwie księgi ślubów – parafii pw. św. Jana Chrzciciela i św. Bartłomieja Apostoła w Kazimierzu²⁷ oraz parafii pw. św. Michała w Lublinie²⁸. Przykładowe metryki chrztów mają następującą formę:

*Mensis December [1593]. Ego pater Joannes vicarius in Chodel baptisavi Valerianum filium Stanislai Borzecki de Czeganow cum patrinis: Czeganowski de Czeganow et Zophia Skrzyniecka de Skrzyniec. 6 Decembris*²⁹.

*Die 23 [IX 1595] parochus Andreas baptisavi Stanislaum Joannis Czima de Branicza, patrini, Martinus sutor, Barbara Jasina*³⁰.

*8 Decembris [1582]. Ego Albertus Agoląbie baptisavi filiam nomine Reginam Joannis sutoris ex subcastro Lublinensi ex uxore eius legitima nomine Hedvigis Levantes Menarcus Lurak et Catherina dicta Sowina*³¹.

*Ultima die Septembris [1598]. Filius Simon Alberti postrzygacz et Katarine uxoris eius de Łęczna baptisatus est per me Venceslaum vicarium. Patrini, Albertus Morczinski et Barbara Kuszniarka de Łęczna*³².

*Villa Piotrawin. Die ultima Julii [1599]. Ego Melchior baptisavi Petrum Simoni Koza ex legitima, uxore eius Barbara Lenoń, Nicolaus Drozdowicz et Barbara Chorkowa*³³.

Powyższe zapisy charakteryzuje podobny, ale nie identyczny zakres informacji, nie zawsze też kolejność poszczególnych elementów formularza jest taka sama. We wszystkich metrykach pojawia się określenie daty chrztu (brak daty urodzenia), imię i stanowisko udzielającego sakramentu (brak określenia pełnionej funkcji celebransa w Lublinie i Piotrawinie), imię chrzczonego dziecka, imię i nazwisko lub zawód oraz miejsce zamieszkania ojca, imię matki (brak w parafii Chodel i Czemierniki). W przypadku rodziców chrzestnych podane zostały imię i nazwisko lub zawód. W parafii Piotrawin i św. Michała w Lublinie podano informację o tym, czy dziecko urodziło się w związku sakramentalnym. Fakt ten w parafii Łęczna zaczęto notować od 1611 roku³⁴, a w parafii Chodel od 1604 roku³⁵. Ujednolicona

²⁷ AP Kazimierz, [*Liber metrices copulatorum ab anno 1586*].

²⁸ AP Lublin, [*Liber metrices copulatorum ab anno 1595*].

²⁹ AP Chodel, [*Liber metrices baptisatorum et copulatorum ab anno 1597*].

³⁰ AP Czemierniki, [*Liber metrices baptisatorum et copulatorum ab anno 1590*].

³¹ AP Lublin, [*Liber metrices baptisatorum ab anno 1582*].

³² AP Łęczna, [*Liber baptisatorum od 1598 do 1623 roku parafii Łęczna*], s. 2.

³³ AP Piotrawin [*Liber metrices baptisatorum et copulatorum ab anno 1599*], s. 110.

³⁴ AP Łęczna, [*Liber baptisatorum od 1598 do 1623 roku parafii Łęczna*], s. 81.

³⁵ AP Chodel, [*Liber metrices baptisatorum et copulatorum ab anno 1597*], s. 16. W przypadku parafii Chodel dokładne ustalenie ewolucji formularza wpisów jest utrudnione, co wynika z wymieszania kart, zaburzonej chronologii i często braku informacji co do roku zapisów w najstarszej zachowanej księdze chrztów.

była natomiast zewnętrzna forma rejestracji. Księgi spisano po łacinie, mają one wymiary tzw. dutek sądowych, tj. 9-11 × 30-31 cm. Wyjątek stanowi najstarsza zachowana na Lubelszczyźnie księga metrykalna parafii kolegiackiej w Lublinie. Ma ona wymiary 22 × 31 cm.

Najstarsze zapisy małżeństw pochodzą z 1586 roku z parafii Kazimierz. Ich treść jest lakoniczna, zawiera jedynie datę roczną oraz imiona nupturientów (imiona uzupełnione są bądź miejscem zamieszkania, bądź informacją o statusie społeczno-zawodowym).

*Adam famulus Stanislai Cerski cum Zophia famula Gęstochowskij.
Joannes de Lublin cum Dorothea Staikrijka*³⁶.

Od 1588 roku zaczęto określać dokładną datę ceremonii, a od 1590 roku podawać imiona świadków³⁷. Z 1590 roku pochodzi też najstarszy wpis ślubu z parafii Chodel. Zawiera on imię i nazwisko kapłana, imiona, status zawodowy i miejsce pochodzenia nupturientów, nazwisko gospodarzy, u których pani młoda posługiwała, a także personalia i miejsce pochodzenia świadków:

*Ego Joannes Wergocki contraxi in matrimonium Andream textorem de Radlin cum Dorothea famula Domina Siemienska de Radlin, preasentibus fidei sessoribus Mathias Baran de Jezioro et Stanislao Domaracki de Radlin. 24 Junii [1590]*³⁸.

Nie odnotowano natomiast potwierdzenia odbytych zapowiedziach przedślubnych. Stosowny wpis pojawia się w 1630 roku³⁹. Z kolei w parafii pw. św. Michała w Lublinie najstarsze zapisy małżeństw pochodzą z 1595 roku. Formularz zawiera personalia celebransa, imiona i nazwiska nupturientów, miejsce ich pochodzenia, potwierdzenie ogłoszonych zapowiedzi i odbytej przez małżonków spowiedzi przedślubnej oraz imiona i nazwiska świadków z informacją o miejscu ich zamieszkania:

[X 1595] *Idem Albertum, Georgij de civitate Piaski cum Anna filia Andreae Plucza de villa Kiiiani in matrimonium iunxi, premissis bannis et prius confessis, presentibus Joanno Piachala et altero Joannes Ziast cives sub castrenses*⁴⁰.

Regulacje prawne dotyczące ewidencji wiernych ogłoszone w Rytuale Rzymskim z 1614 roku stanowiły wytyczne dla Kościoła powszechnego. Jednak ważną rolę

³⁶ AP Kazimierz, [*Liber metrices copulatorum ab anno 1586*], s. 1.

³⁷ AP Kazimierz, [*Liber metrices copulatorum ab anno 1586*], s. 2, 7.

³⁸ AP Chodel, [*Liber metrices baptisatorum et copulatorum ab anno 1590*].

³⁹ AP Chodel, [*Liber metrices baptisatorum et copulatorum ab anno 1590*].

⁴⁰ AP Lublin, [*Liber metrices copulatorum ab anno 1595*], s. 2.

w rozciągnięciu stosownych przepisów rejestracji metrykalnej na całą Rzeczpospolitą miał już synod piotrkowski z 1607 roku, procedujący pod przewodnictwem prymasa kardynała Bernarda Maciejowskiego. *List Pasterski* jego autorstwa (opublikowany po raz pierwszy w diecezji krakowskiej w 1601 roku) wspominał m.in. o konieczności prowadzenia przez każdego z proboszczów ksiąg metrykalnych. Mowa była o metrykach chrztów i ślubów⁴¹. Na podstawie listu Maciejowskiego ustalone zostały jednolite formularze, według których proboszczowie powinni dokonywać wpisów do ksiąg parafialnych. Zatwierdzone podczas obrad dekrety wraz z wspomnianymi formularzami weszły następnie, za pośrednictwem synodu prymacjalnego z 1628 roku, w skład urzędowego zbioru rodzimego prawa partykularnego prymasa Jana Wężyka. Obowiązywały one duchowieństwo obu polskich prowincji kościelnych. Formalnie potwierdzał je Rytuał Piotrkowski prymasa Jana Wężyka z 1631 roku. Dostosował on rodzime obrzędy do wymogów powszechnych, obligował proboszczów do trzymania się ustaleń zawartych w *Formulae scribendae in libris habendis apud parochos* Rytuału Rzymskiego Pawła V z 1614 roku. Co ważne, Rytuał Piotrkowski jako pierwszy wprowadził obowiązek rejestracji zmarłych parafian (*liber mortuorum* lub *defunctorum*)⁴². W księdze należało odnotować: imię i nazwisko zmarłego, datę i miejsce śmierci, wiek, stan cywilny zmarłego, dane o współmałżonku lub dzieciach, przyczynę śmierci, dane kapłana odprawiającego pogrzeb, miejsce pochówku, ewentualnie osobę zgłaszającą śmierć⁴³. Już od momentu wprowadzenia tych przepisów hierarchowie kościelni upominali się o ich sumienne przestrzeganie. W najstarszej zachowanej księdze chrztów parafii Krasienin po wpisach z roku 1700 wklejono protokół z wizytacji biskupiej z grudnia 1637 roku. Znajduje się w nim wykaz zaniedbań, które powinien naprawić proboszcz. Oprócz nakazów dotyczących m.in. prawidłowego przechowywania hostii i poświęconych olejów oraz remontu ołtarza, biskup nakazuje m.in. aby proboszcz dbał o dokładne imienne odnotowywanie osób zmarłych i bierzmowanych:

*Defunctorum quoque nec non confirmatorum nomina fidei conscribenda curet*⁴⁴.

⁴¹ Wprowadzał także księgi *status animarum* i spisy komunikujących na Wielkanoc. B. Kumor, *Metryki parafialne*, s. 67. Szerzej zob. S. Nasiorowski, „*List Pasterski*” kard. Bernarda Maciejowskiego, Lublin 1992, s. 126-129. Formularz aktu chrztu: *Anno 1607, die 15. Octob: Ego N. Plebanus, aut Vicarius Ecclesiae Parochialis N. baptisavi N. Filium et N. conjugum legitimorum. Patrini fuerunt N. et N.;* formularz aktu ślubu: *Anno, Mense, die etc. Ego N. plebanus vel Vicarius Ecclesiae Parochialis N. matrimonium inter N. et N. contractum. Confirmavi in eadem Ecclesia, vel alibi, Praesentibus N. et N. et aliis multis de populo, praemisissis solitis denuntiationibus.* Za: R. Kotecki, *Rejestracja*, s. 161.

⁴² B. Kumor, *Metryki*, s. 67; R. Kotecki, *Rejestracja*, s. 162.

⁴³ T. Moskal, *Historia*, s. 66.

⁴⁴ AP Krasienin, [*Liber metrices baptisatorum ab anno 1603*].

Do dzisiaj zachowały się zaledwie cztery księgi zgonów, w których zapisy mają XVII-wieczną proveniencję. Są to metryki parafii: pw. Niepokalanego Poczęcia NMP w Ostrowie⁴⁵, pw. Wniebowzięcia NMP w Krzczonowie (zachowało się tylko kilkanaście luźnych kart przechowywanych w kopercie)⁴⁶, pw. św. Jana Chrzciciela i św. Bartłomieja Apostoła w Kazimierzu (wpisy z XVII w. tylko na dwóch pierwszych kartach księgi)⁴⁷ oraz pw. Narodzenia NMP i św. Michała Archanioła w Kurowie⁴⁸.

Najstarszy, zachowany w całości wpis w księdze zgonów z parafii Ostrów, podaje datę zgonu, personalia zmarłego, przynależność stanową, miejsce pochodzenia, a także miejsce pochówku:

28, 8bris [1681]. Nobilis Lucas Roykowski ex Palatinatu Płocensi ex Eleemia Ustimouii vivens in aula decessit; et ad Ecclessiam Parochialem sepultus gessit⁴⁹.

W metryce kolejnej zmarłej osoby nie wskazano miejsca pochówku, odnotowano zaś, że zmarły pozostawił żonę i dzieci:

A quo supra 8vo Mensis [1681]. Nobilis Dominus Antonius Lipowski tenutarius Villae Regiae Białe In Cap[ita]nectu Parcoviensi. Relicta vidua uxore cum liberis, migravit ad aeternam vitam⁵⁰.

W XVII-wiecznych metrykach zgonów parafii Krzczonów brak informacji o statusie społecznym zmarłego, znalazły się natomiast szczegółowe dane na temat odbytej ostatniej spowiedzi i komunii świętej, a także określono czas ostatniego namaszczenia, dzień zgonu oraz pogrzebu. Tak szczegółowy zapis nie pozostawia wątpliwości co do określenia chronologii zdarzeń. W przypadku wcześniej wspomnianych metryk nie jest oczywistym, czy data określa czas zgonu, czy też pogrzebu. Ponadto, dokładnie wskazano miejsce złożenia ciała, podane jest także imię i nazwisko kapłana odprawiającego pogrzeb:

Anno ut supra [1684], die 19 Martij, Anna Grzebna ex hac villa Krzczonow. In comunione Sanctae Matris Ecclesiae animam Deo reddidit. Cuius corpus die 21. sepultum est in caemeterio versus meridiem mihi Alberto Żurkowski Praebendario SS (Sanctissimi) Rosarij Confessario, confessa die 14 Martij Sanctissimo Viatico refecta.

⁴⁵ AP Ostrów Lubelski, *Księga zmarłych parafii Ostrów 1682-1754*.

⁴⁶ AP Krzczonów, [*Liber metrices mortuorum ab anno 1684*].

⁴⁷ AP Kazimierz, *Metryki kościelne zejścia parafii kazimierskiej od dnia 11 stycznia 1687 roku do dnia 13 maja 1767*.

⁴⁸ AP Kurów, [*Liber metrices mortuorum ab anno 1698*].

⁴⁹ AP Ostrów Lubelski, *Księga zmarłych parafii Ostrów 1682-1754*, s. 1.

⁵⁰ AP Ostrów Lubelski, *Księga zmarłych parafii Ostrów 1682-1754*, s. 1.

Eadem die et Sacri Olei unctione roborata per Reverendum Franciscum Kunowski Vicarium Ecclesiae Krzconoviensi die 18 martij⁵¹.

Warto zwrócić uwagę, iż w przypadku metryk zgonów z parafii kazimierskiej, formularz uzależniony był od statusu społecznego zmarłego⁵². W metryce szlacheckiej urodzonego Macieja Jemielskiego znajdziemy ogólne określenie wieku zmarłego, informacje o jego żonie, miejscu pochówku, a także okolicznościach ceremonii. Formularz wpisu dla następnych dwóch osób został ograniczony do minimum. W zapisie z 12 stycznia nie odnotowano nawet imienia zmarłej, określając ją tylko jako „staruszka”. Zapis uzupełniały ogólne informacje o miejscu pochówku. Na lewym marginesie podane zostały daty, na podstawie których jednak nie można wnioskować, czy odnoszą się do chwili śmierci, czy też pogrzebu; na lewym marginesie miejscowość z której pochodził umarły. Brak natomiast informacji o osobie dokonującej obrzędu:

11 Januarij [1687] Adolescens Matthias Jemielski Nobilis. Catharinam Jemielskam viduam, sepultus in sepulchro Capellae Gorscianaee. Ex qua pro pulsu accessit velut sericum vulgo plat floribus ex serico intortextum coloris glaiui.

12 Januarij [1687] Anus pauper sepulta in sepulchro communi. Sub Choro.

15 Januarij [1687] Anna Gnatkowa sepulta in sepulchro communi in Castras⁵³.

Podpisu celebransa brak także w XVII-wiecznych metrykach parafii Kurów. Formularz zapisu zawiera natomiast dzienną datę zgonu, personalia zmarłego, stan cywilny, informację o udzielonych sakramentach oraz miejscu pochówku. Wskazanie miejsca złożenia ciała ma charakter ogólny, choć w późniejszym okresie prowadzenia księgi praktyką staje się bardziej szczegółowe określenie przy użyciu kierunków geograficznych, położenia względem kościoła, kaplicy, bramy cmentarnej. W przypadku pochówku w kościele punkty orientacyjne wyznaczały najczęściej: prezbiterium, ołtarze, chór⁵⁴.

⁵¹ AP Krzconów, [*Liber metrices mortuorum ab anno 1684*].

⁵² Rozbudowana forma zapisu w odniesieniu do osób szlacheckiego pochodzenia była często stosowana. Więcej na ten temat zob.: C. Kukło, W. Gruszecki, *Informatyczny system rekonstrukcji rodzin, gospodarstw domowych i społeczności lokalnych w Polsce przedrozbiorowej*, Białystok 1994, s. 31.

⁵³ AP Kazimierz, *Metryki kościelne zejścia parafii kazimierskiej od dnia 11 stycznia 1687 roku do dnia 13 maja 1767*, s. 1.

⁵⁴ Za najbardziej zaszczytne miejsce do złożenia ciała zmarłego uważano grób pod ołtarzem głównym. Najczęściej chowano tam fundatorów i dobroczyńców kościoła; proboszczów chowano zazwyczaj pod prezbiterium, zamożnych parafian pod posadzką nawy głównej lub chórem, a także naw bocznych. Pod koniec XVIII w. zarządzeniami władz państwo-

Kurów 20 [October 1698] Marina Woyciurowa mortua est Conjunx. Munita omnibus sacramentis sepulta ante portam Praeposituralem in caemeterio⁵⁵.

Z kolei przykładowa metryka zgonu dziecka podaje datę zgonu, imię, wiek, personalia rodziców oraz miejsce pochówku:

Brzozowa Gać 23 [October 1698] Mortua est filia Martini Pajnek et Annae trium hebdomadarum nomine Marianna sepulta in loco parvulorum⁵⁶.

W tym stosunkowo zwięzłym zapisie na uwagę zasługuje informacja o wieku zmarłego, co wbrew obowiązującym nakazom, nie było wcale powszechną praktyką. W XVII w. i pierwszej połowie XVIII w. określenie wieku zmarłego miało głównie charakter opisowy, tj. przy użyciu terminów: *infans*, *puer*, *puella*, *adolescens*, *virgo*, *iuvenis*, (dla dzieci i młodych ludzi), czy *senex*, *avus*, *avunculus* (dla starych). Zapisywanie wieku zmarłych dzieci stanowiło natomiast rzadkość, co zresztą nie dziwi, jeśli uwzględnimy fakt, że na szerszą skalę regularną rejestrację zgonów dzieci rozpoczęto dopiero w XVIII w. Odrębny problem stanowi też kwestia precyzji w określeniu wieku zmarłego⁵⁷.

Najstarsza księga zgonów parafii kurowskiej zasługuje na szczególne wyróżnienie z jeszcze jednego powodu. Wśród XVII-wiecznych wpisów znajdują się dwa sporządzone w języku polskim, co stanowiło rzadką praktykę⁵⁸. W przywołanych wyżej aktach prawnych nie było mowy w jakim języku należało dokonywać wpisów metrykalnych. Można domniemywać, iż nie wspomniano o tym, ponieważ łacina był językiem oficjalnym, używanym w liturgii oraz kancelariach kościelnych i jej stosowanie w tego typu dokumentacji było rzeczą oczywistą. Analiza duktu pisma wskazuje, że zapisy zostały sporządzone tą samą ręką, którą odnotowano zgony innych osób. Użycie w tych konkretnych przypadkach języka polskiego trudno wytłumaczyć, być może pochodzenie i status osób zmarłych zdecydował, iż nie zostały one potraktowane jako pełnoprawni członkowie lokalnej społeczności

wych praktyka chowania ciał w kościele została zakazana. Zob. I. Gieysztorowa, *Wstęp do demografii staropolskiej*, Warszawa 1976, s. 215-216, C. Kukło, *Demografia*, s. 425-428; R. Niedźwiadek, *Odkrycia archeologiczne w kryptach i na cmentarzu pobrygidkowskiego kościoła pw. Wniebowzięcia Najświętszej Marii Panny Zwycięskiej w Lublinie*, „Rocznik Lubelskiego Towarzystwa Genealogicznego” 3(2011), s. 192-202; J. Petera, *Tradycyjne obrzędy i zwyczaje pogrzebowe na Lubelszczyźnie*, „Etnolingwistyka. Problemy języka i kultury” 9/10(1997/1998), s. 329-333.

⁵⁵ AP Kurów, [*Liber metrices mortuorum ab anno 1698*], s. 5.

⁵⁶ AP Kurów, [*Liber metrices mortuorum ab anno 1698*], s. 5.

⁵⁷ Problem ten zostanie omówiony szerzej w rozdziale 5. Zob. też: P. Rachwał, *Badania demograficzne nad ludźmi starymi w Lubelskiem w świetle metryk zgonów (wybrane aspekty)*. Część I, *Kurów (1698-1825)*, ABMK 104(2015), s. 257-278.

⁵⁸ I. Gieysztorowa, *Wstęp*, s. 210.

i w ten sposób wyróżniono je spośród pozostałych parafian⁵⁹. W pierwszym przypadku chodzi o osobę pochodzącą z jednej z miejscowości parafialnych, lecz nie mającej prawdopodobnie stałego miejsca zamieszkania ani źródła utrzymania. Druga metryka zawiera co prawda imię i profesję zmarłego, określa go jednak mianem „podróżny”:

*Przybysławice in Junij [1699]. Dziadek z Przybysławic umarł pod kościołem, opatrzony sakramentami ss., pochowany jest na cmentarzu*⁶⁰.

*Podróżny [1699]. Szewc, Franciszek na imię, powracający z Lwowa do swych [...] umarł, opatrzony sakramentami ss. [...]*⁶¹.

Porównanie ustaleń soborowych i późniejszych aktów prawnych odnoszących się do prowadzenia rejestracji metrykalnej w końcu XVI oraz XVII w. z praktyką stosowaną w wybranych kancelariach, ujawnia pewien dysonans. Zwrócili na to uwagę wizytatorzy kontrolujący parafie archidiecezji lubelskiej na początku XVII w. Praktycznie przy opisie każdej z wizytowanych parafii znajdziemy wzmianki o stanie zachowanych metrykaliów i sposobie ich prowadzenia. Wizytujący parafię Parczów zanotował:

*„Metricas baptizatorum et contrahentium habet ligatas, caeptas ab anno 1593. Sed non in forma scriptae. Mandavit Dominus Visitor, ut secundum formam Constitutionum scribantur”*⁶².

W zapisie zwraca uwagę wyraźne napomnienie, aby metryki prowadzone były według przepisów prawa. W dalszej części opisu parafii wytknięto brak spisu mieszkańców parafii, wyznaczony został także termin, przed upływem którego te zaniebdania, pod groźbą przewidzianych prawem kar, musiały zostać naprawione:

*Non habet matriculas suae parochiae. Mandavit dominus visitor, ut habeat et conscribat pro tertia Dominica Quadragesimae sub poena synodali*⁶⁴.

⁵⁹ I. Gieysztorowa, *Wstęp*, s. 201. Zob. też: C. Kukło, *Demografia*, s. 102-129.

⁶⁰ AP Kurów, [*Liber metrices mortuorum ab anno 1698*], s. 7.

⁶¹ Wyraz nieczytelny.

⁶² Wyraz nieczytelny, prawdopodobnie wskazane miejsce pochówku. AP Kurów, [*Liber metrices mortuorum ab anno 1698*], s. 7.

⁶³ AAL, Akta Konsystorza Lubelskiego (dalej: AKL) Rep. 60 A 96, *Visitatio ecclesiarum et totius cleri in Archidiaconatu Lublinensi illustrissimi et reverendissimi domini domini Bernardi Macziewski Dei et Apostolicae Sedis gratia episcopi Cracoviensis ducis Severiensis facta et conscripta per deputatum reverendum Thomam Iossicium canonicum Wislicensem officialem Lublinensem In anno MDCIII* (dalej: Wiz. 1603), s. 266.

⁶⁴ Wiz. 1603, s. 275.

O samych sakramentach i wspomnianym spisie wiernych, wizytujący mówi jeszcze szerzej:

Confessiones hominum benevole et non molesto animo, nec evasive audiant et discant ad hoc munus necessaria, non enim vulgaris requiritur scientia atque prudentia in ministro Sacramenti Poenitentiae, ut et peccata investigare et de peccatis iudicare et remedia eis congruentia adhibere possit. Et iudicis namque et medici simul personam gerit. Et ipsi sacerdotibus animam frequenti confessione purgare maximae curae omnibus esse debet. Cum et sacra Domini innoxia et pura mente tractanda sint. Et rei sacrae tractatio peccatori non convenit. Confessiones sacerdotum excipiet venerabilis plebanus. Sacramentum Corporis Domini et Extremae Unctionis alacriter aegrotis ministrent et nullum praetium ab iis quibus ministrantur exigant. Matrimonia contracta non confirmentur, nisi expletis tribus denunciationibus ac confessione facta et examine diligenti super vagas et incognitas personas. Intendat etiam dominus plebanus, ut oves proprias nominatim vocet, animasque sibi creditas non negligat. Ideo habeat matriculam omnium animarum suae parochiae conscriptam⁶⁵.

Uwagi wizytatora mówiące o prowadzeniu ksiąg według nieprawidłowego formularza odnosiły się do większości wymienionych parafii: Michowa⁶⁶, Kijan⁶⁷, Łęcznej⁶⁸, Puchaczowa⁶⁹, Biskupic⁷⁰, Mełgwi⁷¹, Niedrzwicy⁷², Wilkołazu⁷³, Kiełczewic⁷⁴, Bychawy⁷⁵, Krzczonowa⁷⁶, Abramowic⁷⁷, Konopnicy⁷⁸, Wilkowa⁷⁹, Karczmisk⁸⁰. W kilku przypadkach wizytator wymienił dokładnie błędy popełniane przez osoby prowadzące rejestrację metrykalną. Dla parafii Ostrów zalecił, aby kapłani osobiście wpisywali dokładną datę udzielonych chrztów, a śluby były bezpośrednio odnoto-

⁶⁵ Wiz. 1603, s. 278.

⁶⁶ Wiz. 1603, s. 321.

⁶⁷ Wiz. 1603, s. 356.

⁶⁸ Wiz. 1603, s. 363.

⁶⁹ Wiz. 1603, s. 374.

⁷⁰ Wiz. 1603, s. 382.

⁷¹ Wiz. 1603, s. 397.

⁷² Wiz. 1603, s. 460.

⁷³ Wiz. 1603, s. 466.

⁷⁴ Wiz. 1603, s. 479.

⁷⁵ Wiz. 1603, s. 587.

⁷⁶ Wiz. 1603, s. 497.

⁷⁷ Wiz. 1603, s. 511.

⁷⁸ W tym przypadku wizytator stwierdził, iż księga ochrzczonych była prowadzona dokładnie, natomiast metryka ślubów bez zachowania przepisanej formy: *Metrics baptizatorum bene compacta ab anno 1602, die 17 Septembris incepta. In eadem metrica inscribuntur contrahentes ab altera parte. Non in forma scripta. Mandavit, ut forma praescripta constitutionibus scribantur.* Wiz. 1603, s. 525.

⁷⁹ Wiz. 1603, s. 568.

⁸⁰ Wiz. 1603, s. 575.

wywane w oprawionej, oddzielnej księdze, a nie na luźnych kartach. Dodatkowo, ślub i sporządzenie aktu powinno być poprzedzone trzema zapowiedziami, nie zaś zeznaniami świadków⁸¹. Krytycznie ocenione zostały także metryki z parafii Bystrzyca, prowadzone, jak wskazuje wizytator, nie przez proboszcza ani wikariusza, lecz przez uczniów (*scholares*), a przez to pozbawione jakiejkolwiek wartości⁸². Z kolei w parafii Krasienin⁸³, Bychawka⁸⁴ i Częstoborowice⁸⁵ w ogóle nie było ksiąg metrykalnych. Ośrodki posługi duszpasterskiej, w stosunku do których nie było zastrzeżeń, jeżeli chodzi o prowadzenie ksiąg metrykalnych, stanowiły mniejszość. Należały do nich parafie w Lubartowie⁸⁶, Chodlu⁸⁷, Ratoszynie⁸⁸, Kazimierzu⁸⁹ oraz Wąwolnicy⁹⁰. W tym ostatnim przypadku uwagę wizytującego zwrócił dodatkowo fakt, iż księgę ochrzczonych prowadzono na pergaminie, co było rzeczą wyjątkową.

Należy przypuszczać, iż swego rodzaju niesubordynacja w czynnościach kancelaryjnych nie była jednak tylko specyfiką lokalną i nie wynikała ze świadomego działania. Ważną rolę odgrywał fakt, iż recepcja ustaleń, dotyczących rejestracji metrykalnej na gruncie prawa partykularnego, podejmowanych na kolejnych synodach prowincjonalnych, odbywała się z opóźnieniem, czasem w zubożonej formie. Przykładowo, synod wrocławski obradujący pod przewodnictwem biskupa Andrzeja

⁸¹ *Metricas baptizatorum ligatas habet, incaeptas ab anno 1601, sed non in forma praescripta in constitutionibus, imo non integre, multis baptizatis omissis scriptas. Mandavit dominus visitator, ut sacerdotes annum, mensem, diem etc. manu sua scribant. Similiter contrahentes matrimoniam non in chartis sed in metricam ligatam, quam habere mandavit dominus visitator sub poena synodali, nec fideiussores admittantur, praesumitur enim sine denunciationibus tribus matrimonia contrahere etc.* Wiz. 1603, s. 292.

⁸² *Mappulae metricae baptizatorum et contrahentium confusissimae non infirmae nec per se, vel suos vicarios scriptae sed a scholaribus inde pro nihilo valentes. Mandavit severe dominus visitator, ut habeat novas ligatas, et ordinate secundum formam scriptas.* Wiz. 1603, s. 348.

⁸³ *Metricas nullas habet. Mandavit dominus visitator severe sub poena synodali, ut habeat pro Dominica Laetare et ut in forma praescripta in constitutionibus, ordinate et integre scribantur.* Wiz. 1603, s. 341.

⁸⁴ *Metricam non habet parochianorum, dictus praesbyter negligentissimus nec habet litteras litteras commendae.* Wiz. 1603., s. 492.

⁸⁵ *Metricae nullae habentur.* Wiz. 1603, s. 506.

⁸⁶ *Metricas ligatas habet incaeptas ab anno 1598 et in forma iuxta Constitutiones scriptas.* Wiz. 1603, s. 328.

⁸⁷ *Metricae sunt bene compactae et libris seorsim distinctae ab anno 1587. Alia contrahentium ab anno 89. Nunc caepta scribi in forma praescripta Constitutione Synodi Cracoviensis. Servantur in armario ubi et Chrismale.* Wiz. 1603, s. 409.

⁸⁸ Wiz. 1603, s. 431.

⁸⁹ Wiz. 1603, s. 539.

⁹⁰ *Metrica baptizatorum ab anno 1596 pargamaeno insutae, verum habet novas ab anno 1600 caeptas et in forma scriptas per reverendum dominum praepositum modernum beneque compactae.* Wiz. 1603, s. 584.

Lipskiego wspomina tylko o dwóch rodzajach rejestracji metrykalnej, tj. chrztów i małżeństw. W diecezji chełmińskiej pierwsze decyzje w tej sprawie zapadają dopiero w 1641 roku, choć zakres ustaleń był szerszy niż w diecezji wrocławskiej. Postanowienia synodalne mówiły o obowiązku prowadzenia czterech rodzajów metryk, dodatkowo podkreślono potrzebę starannego sporządzania oraz przechowywania metrykaliów. Synod łucki, z tego samego roku, nakazał proboszczom, aby osobiście prowadzili księgi i nie wyręczali się nauczycielami lub służbą kościelną. Z kolei synod diecezji płockiej z 1643 roku podkreślił, aby szafarze sakramentów kierowali się wskazówkami sformułowanymi w Pastoralnej prymasa Maciejowskiego⁹¹. Instrukcje dotyczące prawidłowego prowadzenia dokumentacji wiernych były także publikowane w *Ritualia Sacramentoru*. W drugiej połowie XVII w. zarządzenia takie stają się coraz rzadsze, co związane jest z mniejszą aktywnością działalności synodalnej. W kontekście tym warto przypomnieć, iż przepisy dotyczące prowadzenia ksiąg metrykalnych kładły większy nacisk na rejestrowanie chrztów oraz ślubów. W *Ritualae Sacramentorum* diecezji poznańskiej z 1679 roku znajdują się wzory formularzy dla ksiąg ochrzczonych oraz zaślubionych, pominięto natomiast odpowiednie instrukcje dotyczące ksiąg zmarłych⁹². Dopiero wiek XVIII przyniósł intensyfikację prowadzenia rejestracji w tym zakresie⁹³.

XVIII-wieczne przepisy odnoszące się do prowadzenia ksiąg metrykalnych nie zmieniały jednak w radykalny sposób ustalonych wcześniej procedur. Troskę o dbałość rejestracji widać w zarządzeniach formułowanych przez biskupa Andrzeja Stanisława Załuskiego. Zarówno w konstytucjach z 1733 roku dla diecezji płockiej,

⁹¹ B. Kumor, *Metryki*, s. 67; R. Kotecki, *Rejestracja*, s. 167.

⁹² Zakres wymaganych informacji był szeroki. W przypadku chrztów formularz obejmował: *Anno Domini Die Mensis Ego N. Sacerdos huius Ecclesiae S. N. Ciuitatis vel loci N. baptisauit infantem die N. natu[m] ex N et N. coniugibus huius Parochiae, vel S. n. et ex tali patria et familia, cui impositum est nomen N. Patrini fuerunt N. Filius N. ex Parochia seu loco N. et coniux N. filia N. ex Parochia seu loco N.*; formularz ślubu: *Anno die mense denunciationibus praemissis trib[bus] continuis diebus Festiuis, quarum prima die secunda die tertia die inter Missae Parochialis solemnna habita est, nulloque legitimo impedimento detecto, ego N. rector huius Ecclesiae Parochialis N. Ciuitatis vel loci N. filium N. Parochiae S. N. et N. filiam N. seu relictam N. (si vidua fuerit) huius seu parochiae S. N. in Ecclesia N. interrogauit, eorumque muto consensu habito, solemniter per verba de praesenti Matrimonio coniunxi, praesentibus testibus notis N. filio N. qui habitat in Parochia S. N. et filio N. et N, et postea eis ex ritu sanctae Matris Ecclesiae (Si tamen nuptias benedixerit) in Missae celebratione benedixi. Rituale Sacramentorum ac Aliarum Ecclesiae Caeremoniarum. Ex Decreto Synodi Prouinc: Petricouien: ad uniformem Ecclesiarum Regni Poloniae: usum recens editum. Cum licentia Superiorum. Posnaniae 1679, s. 10, 44-45.*

⁹³ Wstęp, w: *Metryki Parafii św. Marii Magdaleny w Łęcznej 1598-1795. Liber Mortuorum 1737-1791*, oprac. R. Jop, Łęczna 2006, s. 8-9; Wstęp, w: *Metryki kolegiaty św. Wawrzyńca w Wojniczu 1675-1784, Liber Mortuorum 1675-1704*, t. III, wyd. R. Jop, J. Szymański, Wojnicz 2006, s. 7.

jak i chełmińskiej z 1745 roku poruszono kwestie rzetelności w prowadzeniu ksiąg metrykalnych, czemu służyć miała paginacja oraz numeracja kolejnych zapisów. Przepisy precyzowały także sytuację, w której chrzest odbywał się w parafii nie będącej właściwą dla rodziców dziecka. Udzielający takiego chrztu miał obowiązek zapłacić 5 marek odpowiedniemu plebanowi. Ponadto nakazano, aby wszelkie wypisy z ksiąg metrykalnych sporządzanych na potrzeby osób zainteresowanych, dla potwierdzenia ich wiarygodności, opatrzone były pieczęcią parafii. Stosunkowo obszernie w tej materii wypowiedział się też pierwszy biskup lubelski Wojciech L. Skarszewski. W rozporządzeniu z 1792 roku pisał: „Mają być przy każdym parafialnym kościele metryki: jedna ochrzczonych, z wyrażeniem dnia, którego się urodziło dziecię i przez kogo do chrztu trzymane. Druga bierzmowanych. Trzecia zaślubionych z opisem okoliczności, czyli obydwie osoby są z parafii, czyli przychodnie i czyli poprzedziły zapowiedzi lub nie, a to z przyczyny pozwolonego indultu od zwierzchności duchownej. Czwarta umarłych, równie wyrażając w jakim wieku kto zszedł z tego świata. Te metryki powinny być dokładnie pisane, dobrze oprawne i w pewnym miejscu chowane”. I dalej, zwracając uwagę na znaczenie i użyteczność metryk: „Wypisy ochrzczonych i umarłych x. plebani oddawać będą corocznie do aktów krajowych, co pod surową karą im rozkazujemy, a dopilnowanie skutku x. dziekanom zlecamy, aby podczas kongregacji dekanalnych dopominali się danego sobie z kancelarii zaświadczenia o oddaniu rocznego wpisu. Doświadczamy codziennie, jak udający się do metryk kościelnych po świadectwo urodzenia, albo też śmierci, której osoby, często bywają zawiedzeni, już to dla spalania kościołów, już to dla nieporządku plebanów, którzy po kartkach piszą, a potem zapominają o wszystkim z krzywdą częstokroć rodziny, honoru i majątku”⁹⁴. Ponawiane zarządzenia władz kościelnych, wzywające proboszczów do przestrzegania regulacji prawnych dotyczących prowadzenia ksiąg metrykalnych świadczą, iż stały nadzór w tym zakresie był potrzebny. Z drugiej strony fakt, iż w XVIII w. ewidencja wiernych jest bardziej staranna (wszystkie omawiane przez nas parafie mają zaprowadzone księgi zgonów) potwierdza, że odnosiły one zamierzony skutek. Rośnie także świadomość duchowieństwa w zakresie odpowiedzialności za prowadzoną dokumentację. Wymowny wpis znajdziemy w najstarszej księdze zgonów parafii Bychawka. Pod datą 8 lutego 1794 roku, przy niedokończonej i przekreślonej metryce zgonu dziecka o imieniu Franciszek, odnotowujący zgon przeprasza za niestaranność w sporządzeniu aktu i usprawiedliwia się zgrabiałymi od zimna rękoma: *Deprecor quia digitos nimium congelatos habui et non potui bene inscribere*⁹⁵, po czym w następnej linii, czytelnie, dokonuje ponownego zapisu.

⁹⁴ Rozporządzenie pasterskie na Diecezję Hełmską i Lubelską roku 1792, Warszawa 1792, s. 46-47.

⁹⁵ AP Bychawka, Księga 1. metryk zejścia zaczyna się od roku 1787, a kończy 1797, s. 17.

Obok troski o staranne prowadzenie rejestracji, w ustawodawstwie synodalnym pojawiają się także ustalenia odnoszące się do jej odpowiedniego zabezpieczenia. Pierwsze regulacje w tej kwestii znajdziemy już w postanowieniach synodu prowincjonalnego w Mediolanie z 1565 roku, kiedy to zarządono aby: „proboszczowie co roku sporządzali odpisy ubiegłych roczników metryk i odsyłali je biskupowi, który winien je pilnie przechowywać w swoim archiwum”⁹⁶. Konkretnie ustalenia dotyczące ochrony ksiąg metrykalnych na terenie Polski pochodzą z XVIII w. Na synodzie żmudzkiem z 1742 roku polecono, aby proboszczowie: „dawne księgi metrykalne, dla ochrony ich od zatracenia przez ogień na plebanii łatwo wyniknąć mogący, mają być odesłane do archiwum diecezjalnego. Świadectwo zaś archiwariusza o odebraniu takowych na depozyt wszyte być winno na początku nowej księgi metrykalnej”⁹⁷. Ważne decyzje zostały podjęte przez arcybiskupa lwowskiego Wacława Hieronima Sierakowskiego. W liście pasterskim z 17 kwietnia 1761 roku nakazał proboszczom sporządzanie odpisów metryk i w celu ich zabezpieczenia odsyłanie do kurii arcybiskupiej. Wart podkreślenia jest fakt, iż nakaz ten dotyczył tylko ksiąg ochrzczonych, pozostałe księgi metrykalne polecono pieczołowicie przechowywać tylko w egzemplarzu oryginalnym w miejscowym archiwum parafialnym. Z kolei w 1778 roku biskup wrocławski Józef Rybiński nakazał proboszczom, aby: „odpisy z ksiąg ochrzczonych i zmarłych [...] oddawali corocznie do ksiąg grodzkich”. Dodatkowo dziekani mieli żądać od proboszczów zaświadczenia o wykonaniu tego obowiązku⁹⁸.

Zainteresowanie prowadzoną przez Kościół rejestracją zaczęły wykazywać także władze państwowe. Wynikało to z faktu, iż zapisy metrykalne mogły stanowić ważny materiał dowodowy przed sądem, np. w sprawach o ustalenie prawa do dziedziczenia, stwierdzeniu legalności małżeństwa lub przynależności stanowej. Stąd jednym z postanowień konwokacji warszawskiej z 1764 roku było nadanie księgom chrztu statusu ksiąg publicznych⁹⁹. 25 lat później Sejm Wielki zobowiązał

⁹⁶ Cyt. za: B. Kumor, *Metryki*, s. 68.

⁹⁷ B. Kumor, *Metryki*, s. 69.

⁹⁸ „Ponieważ nierzadko trafia się, że książki chrztów, już to ze względu na starość, już to z niedbalstwa proboszczów ulegają zniszczeniu, co powoduje wiele złego szczególnie dla tych, którzy potrzebują wyciągów metrykalnych, dlatego pragnąc zapobiec tym niedogodnościom naszych wiernych, nakazujemy wszystkim proboszczom [...], aby z końcem każdego roku sporządzali czytelnie [...] odpisy autentyczne ksiąg ochrzczonych. Te zaś zaopatrzone własnym podpisem i pieczęcią parafii [...] oddawali swym dziekanom. Dziekani natomiast po uprzednim stwierdzeniu zgodności odpisu z oryginałem, po podpisaniu i opieczętowaniu, prześlą je do naszej kancelarii metropolitalnej, oryginalny zaś pozostawiają przy właściwych kościołach parafialnych”. Cyt. za: B. Kumor, *Metryki*, s. 69.

⁹⁹ „Gdy codzienna uczy nas praktyka, jak w wielu miejscach przez zaniedbanie zapisowania w księgach parafialnych, upieszczonej klejnot szlachectwa naszego niebezpiecznej podlega skazie, przeto zalecam Ich Mościom xx. Biskupom jako *loci ordinariis* [tj. ordynariuszom

plebanów do sporządzania odpisów metryk ślubów, chrztów i pogrzebów, a następnie przekazywania ich odpowiednim Komisjom Porządkowym Cywilno-Wojskowym¹⁰⁰. W szerszym zakresie prawodawstwo kościelne musiało podporządkować się przepisom państwowym w okresie zaborów. Nowe regulacje przyznały metrykom status dokumentów cywilno-prawnych, a kapłani dokonujący wpisów otrzymali nominację na urzędników państwowych.

W Polsce, w okresie zaborów, nowe regulacje prawne w zakresie rejestracji metrykalnej najwcześniej przeprowadzono na ziemiach zajętych przez Austrię, stając się wzorem dla pozostałych państw zaborczych¹⁰¹. W monarchii Habsburgów pierwsze ustalenia w tej kwestii podjęto już w pierwszej połowie XVIII w., a w 1770 roku dekretem kancelarii nadwornej wprowadzono nowe formularze dla poszczególnych rodzajów ksiąg. W Galicji, zgodnie z zasadami reformy józefińskiej, 15 marca 1782 roku zaczęły obowiązywać przepisy stwierdzające, iż proboszczowie są równocześnie urzędnikami stanu cywilnego¹⁰².

Kolejne zasadnicze zmiany w prowadzeniu metryk wiązały się z wprowadzeniem w Księstwie Warszawskim Kodeksu Cywilnego Napoleona. W dekrete Fryderyka Augusta z 27 stycznia 1808 roku (obowiązujący od 1 maja 1808 roku, następnie zmodyfikowany 18 marca 1809 roku) zaprowadzono akta stanu cywilnego. Prowadzeniem ksiąg mieli zająć się urzędnicy świeccy, jednak z powodu braku

miejsca], aby wszystkim *in genere* [tj. w ogóle] w swoich Diecezjach kapłanom *curam animarum* [tj. duszpasterstwo] trzymającym, *nullis exceptis* [tj. bez wyjątku] przez proces nakazali, corocznie zaraz po Nowym roku metryki *baptisatorum*, swoich *respective* [tj. odpowiednio] kościołów *per oblatam ad acta propriae Districtus* [tj. przez oblatę do akt właściwego dystryktu] podawać, a Kancellarie Grodzkie od takowej oblaty żadnej rekompensy pretendować [tj. żądać zapłaty] nie powinny, *sub poenis super contravenientes, in Officio competentis irrogandis* [tj. pod groźbą kar dla nie podporządkowujących się, wymierzanych przez właściwy urząd]”. Cyt. za: M. Dyjakowska, *Rejestracja*, s. 36.

¹⁰⁰ C. Kukło, *Demografia*, s. 95.

¹⁰¹ Zainteresowanie władz państwowych statystyką kościelną nie wynikało bynajmniej z chęci bezinteresownego wsparcia Kościoła w tej materii, lecz było jednym z elementów polityki państwa absolutnego, „by łatwiej i całkowicie podporządkować sobie poddanych, a Kościół i jego instytucje wykorzystać w własnej służbie dla łatwiejszego moralnego i gospodarczego podporządkowania sobie mas”. Zob. B. Kumor, *Przepisy państwowe i kościelne dotyczące metryk kościelnych w zaborze austriackim*, PDP 7(1975), s. 93.

¹⁰² Więcej na temat regulacji prawnych odnoszących się do rejestracji metrykalnej w okresie rządów austriackich na omawianym obszarze, zob.: P. Rachwał, *Księgi metrykalne z czasów zaboru austriackiego w archiwach parafialnych w Lubelskiem – regulacje prawne, stan zachowania*, „Rocznik Lubelskiego Towarzystwa Genealogicznego” 6(2014/2015), s. 306-325. Tam też omówiono szczegółowo formularze wykorzystywane do rejestracji wiernych oraz podsumowano wstępne wyniki inwentaryzacji źródeł przechowywanych w archiwach parafialnych Lubelszczyzny.

odpowiednio przeszkolonych kadr, cały obowiązek spoczął na duchownych¹⁰³. W dekrete z 23 lutego 1809 roku stwierdzono, iż w pierwszej kolejności duchowni powinni sporządzić odpowiedni akt cywilny, a dopiero później dokonać obrządku religijnego. W celu zażegnania konfliktów między obowiązkami kapłana a powinnością urzędnika, burmistrzom i prezydentom miast przyznano prawo udzielania ślubów cywilnych i rozwodów. W Lubelskiem stosowne zmiany zaprowadzono po włączeniu Galicji Zachodniej w granice Księstwa Warszawskiego (14 października 1809 roku), a ściślej rzecz biorąc od 15 sierpnia 1810 roku, kiedy to na tym terenie zaczął obowiązywać wspomniany Kodeks Napoleona¹⁰⁴. W każdej parafii duchowni otrzymali oficjalne nominacje na urzędników stanu cywilnego wraz z przepisami i wzorami postępowania co do aktów cywilnych. Mówiły one o konieczności prowadzenia ksiąg w dwóch jednobrzmiących egzemplarzach. Unikat miał być przechowywany w parafii, duplikat zaś odsyłało do archiwum sądu pokoju. Akty miano spisywać, bez względu na wyznanie, dla całej ludności zamieszkującej w granicach parafii. Na marginesie sporządzanych wpisów wyznaczono miejsce na ewentualne adnotacje, np.: rozwód, zgon, zmiany nazwisk, imion lub wyznania. Sądy pokoju miały co roku przysyłać urzędowi parafialnym czyste księgi duplikatów, unikatami natomiast były prowadzone dla większej liczby lat z rozróżnieniem na trzy rodzaje faktów ruchu naturalnego. W przypadku gdy obszar parafii położony był w granicach kilku powiatów, sędzia pokoju każdej zainteresowanej jednostki administracyjnej przysyłał swoją księgę¹⁰⁵. Wśród badanych parafii, obszar kilku znalazł się w różnych powiatach. Były to parafie: Bychawa położona na terenie powiatów lubelskiego i krasnostawskiego, Wojciechów w powiecie lubelskim i kazimierskim oraz Czemierniki w powiecie lubartowskim i radzyńskim. Problem rozbicia obszaru parafii między kilka powiatów zniknął po 1825 roku¹⁰⁶.

Nowy formularz, który zaczął obowiązywać w 1810 roku różnił się co do formy od znanego z ustawodawstwa austriackiego. Zapisy miały być sporządzane w języku polskim, odstąpiono od rubrykowania ksiąg na rzecz jednolitego zapisu. Dodatkowo na końcu każdej księgi miał znaleźć się protokół zamknięcia, a także

¹⁰³ Szerzej zob. P.Z. Pomianowski, *Funkcjonowanie francuskiego modelu rejestracji stanu cywilnego w Polsce*, „Czasopismo Prawno-Historyczne” LXVII(2015), z. 1, s. 95-106.

¹⁰⁴ J. Gawrysiakowa, *Grupy*, s. 22-23; *Księgi metrykalne i stanu cywilnego w archiwach państwowych w Polsce*. Informator, oprac. A. Laszuk, Warszawa 2000, s. IV.

¹⁰⁵ Wyjątek stanowił kompleks dóbr Końskowola-Włostowice-Puławy, w granicach którego utworzono gminę końskowolsko-puławską i powołano świeckiego urzędnika stanu cywilnego. Funkcje tę pełnił burmistrz Końskowoli, a później nauczyciel szkoły elementarnej. Świeccy urzędnicy w tych dwóch gminach funkcjonowali do 31 grudnia 1825 roku. Więcej na temat zasad rejestracji ludności innych wyznań niż katolickie, zob. J. Gawrysiakowa, *Grupy*, s. 23 i nn.

¹⁰⁶ J. Gawrysiakowa, *Grupy*, s. 33, 126.

alfabetyczny indeks osób, których dotyczą. Zakres treści w przypadku chrztów obejmował: dokładną datę i godzinę sporządzenia aktu, imię, nazwisko i tytułaturę kapłana dokonującego wpisu, personalia i wiek rodziców dziecka, imię dziecka, miejsce i datę jego urodzenia, imiona i nazwiska świadków, miejsce ich zamieszkania oraz zawód. Na końcu aktu powinny znaleźć się także podpisy ojca dziecka oraz świadków. W księdze małżeństw obok właściwego aktu, wpisywano także zapowiedzi przedślubne. Formuła potwierdzająca zawarcie związku małżeńskiego obejmowała: dokładną datę i godzinę sporządzenia aktu, imię, nazwisko i tytułaturę kapłana dokonującego wpisu, personalia, miejsce zamieszkania, stan cywilny i wiek nupturientów, dokładne daty ogłoszenia zapowiedzi przedślubnych, następnie imiona i nazwiska świadków, ich wiek, zawód oraz adres zamieszkania. Akt kończył się podpisami świadków. Z kolei w księdze zgonów należało odnotować: dokładną datę i godzinę sporządzenia aktu, imię, nazwisko i tytułaturę kapłana dokonującego wpisu, imię i nazwisko osoby zgłaszającej fakt śmierci, personalia zmarłego wraz z podaniem jego wieku, zawodu, miejsca zamieszkania oraz informacją o bliskich osobach, które pozostawił. Na końcu znajdował się podpis księdza oraz świadków¹⁰⁷.

Z nowymi regulacjami wiązało się szereg problemów natury administracyjno-organizacyjnej oraz wątpliwości podnoszonych zarówno przez duchownych, jak i wiernych¹⁰⁸. W ostatecznym rozrachunku mogło też wpływać to na wartość powstałej wówczas rejestracji. Z punktu widzenia oceny wiarygodności liczb ruchu naturalnego, na plan pierwszy wysuwa się fakt, iż po 1797 roku parafie prowadziły czasem równoległe nawet trzy typy ksiąg, tj. według formularza trydenckiego, austriackiego i napoleońskiego (ten ostatni w dwóch egzemplarzach, tj. unikat i duplikat). Zdarzało się, iż liczby zapisów z tych samych lat, ale w różnych rodzajach ksiąg, nie zawsze były równe¹⁰⁹. Pociąga to za sobą konieczność przeliczenia

¹⁰⁷ AP Lublin, *Księga akt cywilnych urodzenia, uznania, przysposobienia parafii kolegiaty lubelskiej 1811*; *Księga akt cywilnych zapowiedzi i małżeństwa w parafii kolegiaty lubelskiej 1811 roku*; *Księga zejścia akt cywilnych w parafii kolegiaty lubelskiej 1811*.

¹⁰⁸ Omawia je szeroko Ewa Ziółek w pracy – *Między tronem i ołtarzem, Kościół i państwo w Księstwie Warszawskim*, Lublin 2012, s. 114-134.

¹⁰⁹ Już wcześniej uwagę na to zwróciła Janina Gawrysiakowa, badając księgi metrykalne Lubelszczyzny. Analiza formularza trydenckiego i austriackiego z lat 1797-1826 z parafii Bełżyce, Bochothnica, Bystrzyca, Czemierniki i pw. św. Michała w Lublinie ujawniła, iż różnice w liczbach zapisów były minimalne, nie ważące na rocznych i okresowych liczbach. Porównania na szerszą skalę J. Gawrysiakowa przeprowadziła konfrontując księgi austriackie z aktami stanu cywilnego dla kilku dekad XIX w. w parafiach: Bełżyce, Bochothnica, Bychawa, Bychawka, Bystrzyca, Czemierniki, Częstoborowice, Dys, Firlej, Kamionka, Koponica, Kijany, Krasienin, Kraśnik, Krężnica Jara, Lubartów, Lublin na Czwartku, Lublin pw. św. Michała, Matczyn, Niedrzwica Kościelna, Piotrawin, Puchaczów, Serniki, Targowisko, Wysokie. Wyniki badań ujawniły, iż w parafiach Bochothnica, Krasienin, Matczyn i Puchaczów liczby zarejestrowanych faktów w księgach prowadzonych równoległe nie

i porównania danych z różnych rodzajów formularzy i wykorzystania najbardziej kompletnych¹¹⁰.

Po utworzeniu Królestwa Polskiego przepisy dotyczące rejestracji ruchu naturalnego początkowo nie uległy zmianie. Organem zwierzchnim w tym zakresie był Wydział Komisji Rządowej Sprawiedliwości. Współpracowała z nim Komisja Rządowa Wyznań Religijnych i Oświecenia Publicznego, prefekci oraz prokuratorzy działający przy trybunałach cywilnych województw. Do obowiązków władz kościelnych należało informowanie prefektów i prokuratorów o zmianach księży pełniących obowiązki urzędników stanu cywilnego. Pośrednikiem między Komisją Rządową Wyznań Religijnych i Oświecenia Publicznego a urzędnikami stanu cywilnego byli biskupi oraz urzędy konsystorskie¹¹¹.

Nowe regulacje prawne odnoszące się do prowadzenia akt stanu cywilnego zawarto w Kodeksie Cywilnym Królestwa Polskiego z 1825 roku oraz „Prawie o Małżeństwie z 1836 roku”. Uzupełniano je później postanowieniami namiestnika oraz komisji rządowych. Nowy Kodeks Cywilny wraz z wejściem w życie w 1826 roku stanowił, iż akta stanu cywilnego będą połączone z metrykami kościelnymi. Najpierw należało dopełnić obrzędu religijnego, a później sporządzić akt cywilny. Księgi miały być sporządzane w dwóch egzemplarzach, oddzielnie dla trzech rodzajów faktów, tj. urodzeń, małżeństw i śmierci. W księdze przechowywanej w archiwum parafialnym wpisywano akty, aż do zapełnienia całego woluminu, mógł on więc zawierać wpisy z kilku, kilkunastu, a nawet więcej lat. Z kolei drugi egzemplarz – duplikat, obejmował wpisy z jednego roku, ale był za to prowadzony

różniły się zasadniczo. W parafiach Bełżyce i Konopnica prowadzący rejestrację większą wagę przywiązywali do akt stanu cywilnego. Niedokładności w metrykach kościelnych wahały się od 10 do 43%, dotyczyły różnych lat i różnych rodzajów zapisów. Zadawalająco wypadło porównanie w parafii katedralnej w Lublinie (poza aktami stanu cywilnego ślubów z 1815 roku, gdzie stwierdzono ponad 20% braki). W pozostałych przypadkach skupianie się zaniedbań rejestracyjnych odnosi się głównie do lat 1811-1817, a szczególnie 1814-1817. Autorka tłumaczy to zakłóceniami politycznymi po upadku Księstwa Warszawskiego i okresem przejściowym w organizowaniu Królestwa Polskiego. Szczegółowe zestawienia zob. J. Gawrysiakowa, *Grupy*, s. 34-36. Konstatując powyższe ustalenia należy dodać, iż porównania akt stanu cywilnego z metrykami kościelnymi (a więc księgami prowadzonymi po 1810 roku według formularza trydenckiego i austriackiego) należy rozszerzyć, jeśli pozwala na to podstawa źródłowa, o konfrontację zapisów w obrębie samych akt stanu cywilnego, tj. między unikatem i duplikatem, czego w pracy J. Gawrysiakowej zabrakło. Pomiędzy nimi także mogły występować różnice w liczbie zapisów. Por. E. Ziółek, *Między*, s. 133-134.

¹¹⁰ Wydaje się, iż splot zawilóści natury prawnej, administracyjnej i instytucjonalnej związany z prowadzeniem rejestracji metrykalnej na Lubelszczyźnie, czyni ten obszar w skali Polski szczególnie wymagający pod względem nakładów pracy potrzebnych do wykorzystania zachowanych materiałów źródłowych.

¹¹¹ J. Gawrysiakowa, *Grupy*, s. 23-24.

dla trzech rodzajów faktów ruchu naturalnego. Po zakończeniu księgi miała być ona odesłana do archiwum hipotecznego właściwego sądu pokoju¹¹². Przepisy instruowały także co do pożądanego wyglądu ksiąg, materiału z jakiego miały być sporządzone i oprawy. Po 1825 roku do ksiąg małżeństw nie wpisywano już odbytych zapowiedzi, a sam fakt ich odnotowania pozostawiono w gestii kapłanów. W rozporządzeniu Komisji Rządowej Spraw Wewnętrznych i Duchownych z 1845 roku podkreślono, iż zapisów aktów powinni osobiście dokonywać proboszczowie, a tylko w wyjątkowych i usprawiedliwionych okolicznościach, w ich zastępstwie, wikariusze. W 1888 roku dopuszczono możliwość prowadzenia ksiąg przez wikariuszy, jednak tylko w kościołach filialnych¹¹³. Uwagę zwrócono również na staranne prowadzenie ksiąg. Zakazano używania skrótów, pozostawiania miejsc pustych, a wszelkie skreślenia oraz dopiski powinny być parafowane. Zabroniono także spisywania aktów na luźnych karteczkach lub w raptularzach, dopuszczone było tylko wpisywanie we właściwych księgach aktów stanu cywilnego¹¹⁴.

Schemat zapisu poszczególnych aktów nie różnił się zasadniczo od wykorzystywanego w czasach Księstwa Warszawskiego. Różnica dotyczyła m.in. faktu nie wpisywania zapowiedzi do ksiąg małżeństw, a w przypadku chrztu notowania tylko ludności katolickiej. Z czasem pojawiło się szereg aktów prawnych niższego rzędu, uzupełniających lub precyzujących prowadzenie rejestracji. Zgodnie z obowiązującym od 1825 roku formularzem, w akcie urodzenia należało odnotować: dzień, miejsce urodzenia, płeć dziecka, nadane imię lub imiona, personalia rodziców wraz z wykonywanym zawodem oraz miejscem zamieszkania. Podobne informacje należało zanotować dla świadków. W przypadku dziecka nieślubnego odnotowanie personaliów ojca było uwarunkowane jego obecnością w czasie spisywania aktu oraz potwierdzeniem ojcostwa. W przypadku, gdyby dziecko umarło zaraz po urodzeniu lub urodziło się martwe, stosownego wpisu należało dokonać w księdze urodzenia i w księdze zgonów. Ustawodawca określił także maksymalny czas w jakim powinien zostać odnotowany fakt urodzenia dziecka. Wynosił on osiem dni¹¹⁵. Zgodnie z postanowieniem Komisji Urządzącej z 22 listopada 1867 roku, z dniem 1 stycznia 1868 roku akta cywilne należało sporządzać w języku rosyjskim. Zostało ono objaśnione i uzupełnione postanowieniem Komitetu Urządzącego z 19 maja

¹¹² *Podręcznik dla użytku osób utrzymujących akta stanu cywilnego*, ułożył A.K., Płock 1894, s. 11-17, 27.

¹¹³ *Podręcznik*, s. 13.

¹¹⁴ *Podręcznik*, s. 29, 33.

¹¹⁵ *Podręcznik*, s. 67, 71-77. Zgodnie z rozporządzeniem Prezydenta Rzeczypospolitej z dnia 1 lutego 1927 roku zmieniono ten przepis na mówiący, iż dzieci martwo urodzone należy wpisywać tylko do akt metrykalnych stanu cywilnego urodzeń, względnie ksiąg metrykalnych urodzeń. Stanisław Nowakowski, *Przepisy o aktach stanu cywilnego dla b. Królestwa Polskiego*, Zduńska Wola 1932, s. 114.

1868 roku. Wprowadzono wówczas do akt podwójną datację, tj. według starego oraz nowego stylu. Ponadto imiona i nazwiska rejestrowanych osób należało wpisać po rosyjsku, a następnie w nawiasie po polsku, co nie zawsze było praktykowane¹¹⁶.

Piotravín. Sostoâlos` v Piotravine v pervoj den` ânvarâ tysâča vosem`sot sem`desâtago goda (dvadcatyj dekabr` pr. go[da]) v tri časa večera. Âvilsâ Francišek Osuh dvadcati šesti let krest`ânin živušij v Piotravine v prisutstvii Franciška Mazura pâtidesâti let i Âna Gozdura dvadcati semi let krest`ân živuših v Piotravine i pred`âvili nam mladenca mužeskago pola ob`âvlââ čto on rodilsâ v Piotravine teper` v dva časa utra ot zakonnoj ego ženy Barbary uroždennoj Gozdurovnoj dvadcati let ot rodu. Mladencu ètomu pri svâtom krešenii soveršennom sego čisla dano imâ Ân a vospriemnikami byli Lûdvik Oleksy i Anna Vil`kuvna. Akt sej ob`âvlâušim pisat` neumeûšim pročitan nami, podpisan

[własnoręczny podpis] ks. Mikołaj Boârski nastoâtel`¹¹⁷.

Akta cywilne małżeństw miały być sporządzane w obecności dwóch świadków, po wcześniej odprawionej ceremonii ślubnej. W akcie powinny znaleźć się następujące dane: imiona i nazwiska, zawód, miejsce urodzenia oraz wiek nupturientów. W dalszej kolejności takie same dane odnoszące się do rodziców państwa młodych. Informacja o udzielonych zapowiedziach, tj. ich dacie i miejscu. Jeśli małżeństwo zawierała osoba, która pozostawała wcześniej w związku małżeńskim, należało odnotować datę ustania pierwszego małżeństwa lub jego unieważnienia. Ponadto wpis obejmował oświadczenie małżonków, czy zawarli lub nie, umowę przedślubną. Notowano także personalia świadków, wykonywany zawód, wiek i miejsce zamieszkania¹¹⁸. Szczegółowe przepisy Prawa o Małżeństwie z 1836 roku określały w jakich przypadkach nie może zostać zawarte małżeństwo. Jednym z wymogów była granica wieku, która dla mężczyzn wynosiła 18 lat, a dla kobiet 16. Dodatkowo osoby, które nie skończyły 21 lat musiały otrzymać stosowną zgodę od ojca lub opiekuna. Obrzęd ślubu powinien odbyć się w parafii zamieszkania jednego z przyszłych małżonków, przy czym dopuszczano odstępstwa od tej zasady – pod warunkiem zgody proboszcza lub władz diecezjalnych¹¹⁹. Od 1868 roku obowiązywał język rosyjski oraz podwójna datacja.

Sostoâlos` v Piotravine v vosem`nadcatyj den` ânvarâ tysâča vosem`sot sem`desâtago goda v polden`. Ob`âvlâem čto v prisutstvii svidetelej Marcina Cybulâka tridcati odnago goda i Vojceha Lenčin`skago tridcati dvuh let krest`ân živuših v Piotravine

¹¹⁶ Podręcznik, 28-30.

¹¹⁷ Archiwum Państwowe w Lublinie (dalej: APL), sygn. 35/1896/64, *Księga urodzeń, małżeństw i zgonów z 1870 roku*, s. 1.

¹¹⁸ Podręcznik, s. 109-112.

¹¹⁹ Podręcznik, s. 79-83.

zaključeno sego čisla religioznyj bračnyj soúz meždu krest`ánami Franciškom Leboda dvadcati pãti let synom Piotra i ego ženy Mar`anny uroždennoj Balovnoj, uroždenym i žitel`stvuúšim pri roditelâh v Piotravine holostym, i Viktorio Čiostkuvnoú devãtnadcati let dočer`û Ána i Mar`anny ego ženy uroždennoj Ásečynskoj [Žičinskoj?] uroždennoú i živušuú pri roditelâh v Piotrovine deviceú. Braku ètomu predšestvovali tri oglašeniâ publikovannyâ v zdešnim prihodskom kostele vo vtoroj den`, devãtyj i šestnadcatyj ânvarâ sego goda, pozvoleni že prisutstvuúših lično pri bračnom akte roditelaj novobračnyh zaâvleno movino. Novobračnye ob`âvlâú čto nezaključili nikakogo bračnogo dogovora. Akt sej prisutstvuúšim pisat` neumeúšim pročitan nami, podpisán

[własnoręczny podpis] ks. Mikolaj Boárski nastoâtel¹²⁰.

W akcie zgonu należało zapisać: imię i nazwisko, zawód, wiek oraz miejsce zamieszkania osoby zmarłej. Podawano również dzień i godzinę śmierci. Jeśli osoba zmarła pozostawała w związku małżeńskim, a współmałżonek żył, podawano jego personalia. W przypadku świadków zgłaszających fakt zejścia notowano imiona i nazwiska, wykonywany zawód, wiek i miejsce zamieszkania. Świadcami powinny być, o ile to możliwe, osoby blisko spokrewnione ze zmarłym lub jego sąsiedzi. Ponadto w akcie powinny znaleźć się także dane na temat rodziców zmarłego, informacje te jednak, w przypadku niemożności ich zdobycia, można było pominąć¹²¹. W 1868 roku wspomniane już postanowienie Komisji Urządzącej zmieniało nieco formularz zapisu aktu zgonu.

Sostoâlos` v Piotravine v pãtnadcatyj den` ânvarâ tysãca vosem`sot sem`desãtogo goda v četyre časa večera. Ávilis` Án Lysonik tridcati let i Vojceh Turski dvadcati semi let krest`âne živušie v Braceiovicah i ob`âvili čto včera v šest`časov utra umerla v Braceiovicah Kataržina Kržakova uroždennaâ Sel`maúvna semidesãti let ot rodu vdova posle Stanislava krest`ânka doč` Kazimerža i Kataržiny. Po naočnom udostoverenii o končine Kataržiny atk [akt] sej prisutstvuúšim pisat` neumeúšim pročitan nami, podpisán

[własnoręczny podpis] ks. Mikolaj Boárski nastoâtel¹²².

Fakt, iż księgi metrykalne miały status dokumentu prawnego, skutkował ich ścisłą kontrolą. Główną instytucją odpowiedzialną za stały nadzór nad rejestracją prowadzoną przez proboszczów był urząd dziekana. W przypadku pełnienia przez proboszcza funkcji dziekana, kontrolę prowadzonych przez niego akt powierzano sąsiedniemu dziekanowi. Kontrola miała odbywać się na miejscu, w parafii, w czasie

¹²⁰ APL, sygn. 35/1896/64, *Księga urodzeń, małżeństw i zgonów z 1870 r.*, s. 39.

¹²¹ *Podręcznik*, s. 139-143. Szczegółowe przepisy względem grzebania ciał zmarłych znalazły się w rozporządzeniu Rady Administracyjnej Królestwa Polskiego z 12 czerwca 1846 roku. Zob. *Dzienniki Praw Królestwa Polskiego*, t. 38, Warszawa 1846, s. 61-110.

¹²² APL, sygn. 35/1896/64, *Księga urodzeń, małżeństw i zgonów z 1870 r.*, s. 56.

wizytacji. Stały nadzór nad księgami należał także do Sądów Pokoju. W rozporządzeniu z 22 lutego 1827 roku Komisja Rządowa Sprawiedliwości poleciła im, aby z końcem każdego roku zdawały one raport prokuratorowi zawierający informację, czy wszystkie egzemplarze akt stanu cywilnego przeznaczone do archiwum zostały złożone, ewentualnie jakich brakuje. Osoby sprawdzające oraz przyjmujące akta powinny zwracać uwagę, czy księgi są w dobrym stanie, czy mają ponumerowane karty, czy są opatrzone wymaganymi podpisami oraz zawierają alfabetyczny spis aktów. W przypadku zaniedbań w tym zakresie należało podjąć przewidziane w prawie kroki. W myśl rozporządzenia Komisji Rządowej Sprawiedliwości z 18 maja 1842 roku prokuratorzy mieli przeprowadzać w ciągu roku dodatkowe kontrole w tych parafiach, w których stwierdzono jakieś uchybienia¹²³. Należy też zwrócić uwagę, iż zainteresowanie władz państwowych nie ograniczało się tylko do bieżącej sprawozdawczości ludnościowej. 17 maja 1852 roku Komisja Rządowa Spraw Wewnętrznych i Duchownych wydała rozporządzenie, w myśl którego każda parafia miała sporządzić wykaz posiadanych przez siebie ksiąg metrykalnych, od najstarszych, do tych zaprowadzonych w 1810 roku. Każdą księgę należało starannie przejrzeć, ponumerować karty, skreślić puste miejsca. Dodatkowo polecono, aby każda karta została opatrzona pieczęcią dziekańską, a na końcu został spisany raport¹²⁴. Stosowne adnotacje potwierdzające odbytą kontrolę znajdują się w większości wykorzystanych w niniejszej pracy ksiąg.

Biorąc pod uwagę opisane wyżej wymogi władz państwowych – ale i kościelnych – względem XIX-wiecznej rejestracji metrykalnej, warto wskazać na znaczny wysiłek, jaki musiało wykonać duchowieństwo parafialne aby im sprostać. Często budziło to ostry sprzeciw¹²⁵, który nie spotykał się ze zrozumieniem ze strony władz świeckich. Np. w latach 1844 i 1851 komisja rządowa stwierdziła, że w wielu miejscach księża źle spełniają swój obowiązek względem prowadzenia akt stanu cywilnego, wyręczają się osobami bez kwalifikacji, a dziekani nie kontrolują ksiąg. O propozycję poprawienia sytuacji w tym względzie pytano biskupów. Wśród odpowiedzi znalazły się m.in. te, odnoszące się bezpośrednio do samej procedury sporządzania akt. Biskup P. Straszyński wskazywał na fakt, iż w jednym dniu bywa kilka chrztów, ślubów, panuje tłok, ludzie muszą długo czekać, często przychodzą też

¹²³ *Podręcznik*, s. 17-27.

¹²⁴ AP Lubartów, *Książka zaślubionych od roku 1797 w parafii lubartowskiej*, s. 200.

¹²⁵ Przykładowo, księża diecezji sejneńskiej prosili biskupa J.K. Gołaszewskiego aby uwolnił ich od: „obowiązków wyraźnie przeciwnych ich stanowi i szkodliwych religii. Wszyscy wołają: jesteśmy wzgardzeni, przeciążeni, nawet wyzuci z ducha i obowiązku kapłańskiego. Konsystorz od siebie prosił biskupa, aby wyjednał u rządu uwolnienie duchownych od prowadzenia akt cywilnych. Jeżeli tak pozostanie nadal, żaden z cnotliwych kapłanów nie zechce być plebanem”. W. Jemielity, *Akta stanu cywilnego w Księstwie Warszawskim i Królestwie Polskim*, „Prawo Kanoniczne” 38(1995), nr 1-2, s. 5.

pijani, a same akta są zbyt rozwlekłe. W każdym akcie, w jednej księdze, w jednym roku, w jednym dniu trzeba podawać słowami rok, godziny, wiek rodziców i świadków itp. Należałoby zatem wprowadzić formularze i w odpowiednich rubrykach wpisywać dane osobowe, pomijając powtórzenia tytułowe, tak jak praktykowano pod panowaniem austriackim i pruskim. Mogłoby to w znaczący sposób skrócić całą procedurę, co bezpośrednio przełożyłoby się na kompletność rejestracji¹²⁶. Z perspektywy wykorzystania rejestracji ciągłej do badań nad ruchem naturalnym Lubelszczyzny są to istotne uwagi, ponieważ przypominają o możliwej niekompletności źródeł mających – skądinąd uważanych za znacznie kompletniejsze niż staropolskie – XIX-wieczną proveniencję.

Na odrębną uwagę zasługuje problem prowadzenia metryk w sytuacji klęsk elementarnych, przede wszystkim epidemii chorób zakaźnych. Kwestia ta wydaje się ważką zważywszy na fakt, iż regulacje mogły w tym wypadku wpływać na kompletność zapisów. Szczegółowe przepisy w tym zakresie zostały wprowadzone dopiero w XVIII w. przez władze państwowe. Wcześniej panował zwyczaj jak najszybszego chowania zmarłych w czasie epidemii poza granicami cmentarza, co zwalniało proboszcza z prowadzenia ksiąg zgonów¹²⁷. W okresie zaboru austriackiego wprowadzono m.in. przepis mówiący o tym, iż ksiądz wpisujący przyczynę zgonu, powinien otrzymać potrzebne do sporządzenia metryki informacje od oglądacza zwłok, a w sytuacji gwałtownej śmierci, od sądu. W Królestwie Polskim, a dokładniej w pierwszych latach jego istnienia, praktyka wyglądała tak, iż w czasie masowych zgonów na chorobę epidemiczną zmarli byli chowani jak najszybciej, często anonimowo, we wspólnych mogiłach zlokalizowanych poza granicami miast i wsi. Prawo w tym zakresie uległo doprecyzowaniu po 1831 roku. Termin pochówku mógł zostać przyspieszony tylko w sytuacji „postępującej szybko zgnilizny”¹²⁸. Wydaje się więc, iż dopiero w XIX w. stosowne przepisy prawne, wymuszające na prowadzących rejestrację zmarłych, ściślejsze stosowanie określonych procedur postępowania w sytuacjach kryzysowych, mogły skutkować kompletniejszą rejestracją w tym zakresie.

¹²⁶ W. Jemielity, *Akta*, s. 16.

¹²⁷ G. Hyczko, S. Tworek, *W dobie upadku saskiego*, w: *Dzieje Lubelszczyzny*, s. 417.

¹²⁸ Szerzej na ten temat zob. P. Rachwał, *Księgi*, s. 313; P. Rachwał, *Epidemia cholery*, s. 157.

2.2. Stan i ciągłość rejestracji

Problemy jakie mogą pojawić się w wykorzystaniu metryk do badań nad ruchem naturalnym wynikają często z braku ciągłości chronologicznej zapisów w każdej z trzech rodzajów serii. Sytuacja taka w połączeniu ze złym stanem zachowania istniejącego zasobu utrudniającym poprawne odczytanie treści, brakującymi kartami, wymieszaniem wpisów z różnych lat i miesięcy lub dokonywaniem wpisów bez podania do jakiego roku się odnoszą, zmusza do ograniczenia bądź nawet rezygnacji z badań o charakterze ilościowym. Dodatkowe trudności pojawiają się, gdy zapisy nie obejmują całego roku, a tylko kilka miesięcy, w skrajnych przypadkach ograniczają się do jednego miesiąca bądź całkowitego zaprzestania rejestracji¹²⁹. Oprócz tego zdarzało się łamanie zasady oddzielnego prowadzenia wpisów dla trzech rodzajów faktów ruchu naturalnego. Dotychczasowe wyniki badań pokazują, iż największe braki ilościowe oraz jakościowe, pomijając szczerkowe dane z XVI w., dotyczą materiałów z XVII w. i pierwszej połowy XVIII w. Szczególnie należy je łączyć z wydarzeniami wojennymi połowy XVII w. oraz pierwszym dwudziestolecie XVIII w., tj. czasem wojen i towarzyszących im pożarów i epidemii.

Przy wstępnej ocenie wartości materiału źródłowego, skupiono się na ogólnej charakterystyce zachowanego zasobu, wskazaniu przynajmniej rocznych braków w rejestracji wybranych parafii (szczegółowe dane liczbowe ruchu naturalnego dla poszczególnych parafii zob. w aneksach do rozdz. III-V) oraz wytypowaniu parafii o długich, zachowanych równoległe seriach ksiąg, szczególnie pożądanym w badaniach demograficznych. Ogólną orientację w tym zakresie umożliwia tabela III¹³⁰.

W tym miejscu nasuwa się pytanie, jak długi okres absencji w rejestracji uznać za wystarczający aby eliminować dany zespół metrykalny z dalszych szczegółowych badań. W monumentalnej pracy zespołu z Cambridge, poświęconej procesom społeczno-demograficznym pre- i industrialnej Anglii, przyjęto, iż jeśli w okresie kolejnych 40 lat rejestracji chrztów lub zgonów brak danych o ruchu naturalnym ludności dla 20 i więcej lat, należy taką parafię wykluczyć z dalszych badań. W przypadku ślubów, uwzględniając specyfikę rejestracji, założono mniej rygorystyczne

¹²⁹ „Nie tyle dawność ksiąg decyduje, zdaniem badaczy francuskich, o ich wartości, ile ciągłość zachowanych serii, dająca podstawy do wzajemnej kontroli ich prowadzenia. Najstarsze księgi stanowią z tego punktu widzenia raczej ciekawostki muzealne, natomiast prawdziwy pożytek badawczy przedstawiają na gruncie francuskim – o starszych niż nasze tradycjach rejestracji parafialnej, sięgającej bowiem XIV w. – dopiero metryki z drugiej połowy XVII wieku”. I. Gieysztorowa, *Badania*, s. 108.

¹³⁰ O kolejności zestawienia parafii w tabeli III decydowała suma lat zawierających dane ruchu naturalnego ludności. Liczby prezentowane w tabeli oparto w całości na zachowanych do dzisiaj księgach metrykalnych.

Tabela III. Liczba lat w stuleciu, dla których zachowały się dane ruchu naturalnego ludności

Parafia	Śluby				Chrzty				Zgony			
	XVI w.	XVII w.	XVIII w.	XIX w.	XVI w.	XVII w.	XVIII w.	XIX w.	XVI w.	XVII w.	XVIII w.	XIX w.
	1	2	3	4	5	6	7	8	9	10	11	12
Bełżyce	.	79	95	100	.	91	100	100	.	.	73	100
Wąwolnica	.	65	100	100	.	66	100	100	.	.	82	100
Lublin św. Michał	6	88	92	100	9	63	100	100	.	.	31	100
Włostowice	.	52	93	100	.	49	100	100	.	.	80	100
Końskowola	.	58	100	100	.	28	100	100	.	.	83	100
Łęczna	.	65	60	100	3	74	98	100	.	.	64	100
Ostrów	.	35	96	100	.	36	98	100	.	20	87	87
Targowisko	.	44	100	100	.	44	89	100	.	.	63	100
Kazimierz	16	97	44	100	.	51	74	100	.	5	59	91
Dys	.	3	98	100	.	51	100	100	.	.	80	100
Kurów	.	11	99	100	.	38	99	100	.	3	75	100
Krzczonów	.	48	82	100	.	28	88	100	.	14	64	100
Biskupice	.	7	100	100	.	39	85	100	.	.	90	100
Żyrzyn	.	22	91	100	.	29	100	100	.	.	79	100
Krasienin	.	.	74	100	.	72	100	100	.	.	74	100
Chodel	11	47	80	100	11	53	58	100	.	.	51	100
Kamionka	.	48	88	100	.	.	91	100	.	.	79	100
Lubartów	.	37	100	100	.	2	84	100	.	.	81	100
Czerniejów	.	32	82	100	.	28	91	100	.	.	60	100
Częstoborowice	.	.	99	100	.	.	99	100	.	.	90	100
Serniki	.	4	99	100	.	4	100	100	.	.	78	100
Mełgiew	.	37	100	100	.	14	63	100	.	.	70	100
Niedrzwica	.	.	76	100	.	26	100	100	.	.	82	100
Cziemniki	.	17	62	100	3	79	62	99	.	.	61	100
Wojciechów	.	12	100	100	.	12	93	100	.	.	66	100
Bystrzyca	.	33	96	100	.	8	100	100	.	.	31	100
Piaski	.	25	80	100	.	27	74	100	.	.	62	100
Firlej	.	.	81	100	.	16	93	100	.	.	77	100
Parczew	.	.	55	100	.	48	97	100	.	.	79	87
Bychawa	.	.	80	100	.	54	100	100	.	.	30	100
Lublin św. Mikołaj	.	16	99	100	.	16	65	100	.	.	74	91
Piotrawin	.	65	99	100	2	32	60	90	.	.	17	92

STAN I CIĄGŁOŚĆ REJESTRACJI

	1	2	3	4	5	6	7	8	9	10	11	12
Opole	.	65	43	100	.	18	94	100	.	.	30	100
Markuszów	.	.	79	100	.	.	79	100	.	.	79	100
Rudno	.	.	87	100	.	45	62	100	.	.	40	100
Bochotnica	.	.	71	100	.	.	74	100	.	.	75	100
Konopnica	.	.	82	100	.	.	82	100	.	.	42	100
Wysokie	.	.	75	97	.	23	72	93	.	.	47	81
Kijany	.	.	69	100	.	.	77	100	.	.	28	100
Matczyn	.	.	37	100	.	4	78	100	.	.	50	100
Ratoszyn	.	.	53	100	.	.	54	100	.	.	53	100
Michów	.	.	84	91	.	.	36	98	.	.	37	100
Karczmiska	.	.	18	100	.	.	91	100	.	.	21	100
Kietczewice	.	.	40	100	.	22	57	100	.	.	4	100
Klementowice	.	.	4	100	.	1	46	100	.	.	70	100
Wilkołaz	.	11	44	100	.	.	44	100	.	.	4	100
Łańcuchów	.	.	54	89	.	.	15	98	.	.	63	78
Fajstławice	.	.	4	100	.	.	44	100	.	.	42	100
Puchaczów	.	.	4	95	.	.	45	100	.	.	45	100
Wilków	.	.	57	89	.	.	35	97	.	.	4	99
Bychawka	.	.	14	100	.	.	14	100	.	.	14	100
Gołąb	.	.	4	100	.	.	4	100	.	.	25	100
Zemborzyce	.	.	27	91	.	.	28	91	.	.	.	90
Abramowice	.	.	4	100	.	.	4	100	.	.	4	100
Krężnica Jara	.	.	4	100	.	.	4	100	.	.	4	100
Baranów	.	.	1	100	.	.	1	100	.	.	1	100
Garbów	.	.	.	90	.	.	.	90	.	.	.	90
Kluczkowice	.	.	14	58	.	.	15	58	.	.	15	58
Milejów	.	.	.	42	.	.	.	42	.	.	.	42
Łuszczów	.	.	.	13	.	.	.	45	.	.	.	13
Lublin św. Paweł	.	.	.	17	.	.	.	17	.	.	.	17

Źródło: księgi metrykalne poszczególnych parafii (zob. opis w Bibliografii).

kryterium. Określono, że w ciągu trzech następujących po sobie dekad okres bez odnotowanych zdarzeń nie może przekroczyć 20 lat. Dobór taki, jak podkreślili sami autorzy, miał głównie charakter arbitralny. Dodatkowo kierowano się specyfiką angielskiej rejestracji, liczebnością parafii, a także innymi czynnikami, jak np. angielską wojną domową (*The English Civil War*), które mogły mieć okresowo bezpośrednie przełożenie na proces powstawania źródła¹³¹.

Czerpiąc z dotychczasowego dorobku badań demograficzno-historycznych w zakresie oceny i wykorzystania rejestracji ciągłej, należy podkreślić, iż największą wartość poznawczą mają te zasoby, które charakteryzują się równoległym zachowaniem trzech serii danych. Owa ciągłość, w warunkach gdy nie posiadamy w ogóle, lub dysponujemy w ograniczonym zakresie informacją o stanie ludności, jest niezmiernie ważna. Wartość ta nie wynika jednak z samego faktu posiadania danych liczbowych ruchu naturalnego, ale z możliwości wzajemnej weryfikacji kompletności za pomocą często stosowanych wskaźników demograficznych (U/M, U/Z, Z/M). W warunkach rzetelnie prowadzonej ewidencji ruchu naturalnego trzy elementy składowe są ze sobą ściśle powiązane i pozwalają na ocenę prawidłowości ich wahań realnych. Wzrost liczby ślubów powinien w następnym roku skutkować zwiększoną liczbą urodzeń, co w sytuacji wysokiej umieralności małych dzieci, wpływało z kolei na zwiększoną liczbę zgonów. Porządek ten mógł zostać zakłócony przez różnego rodzaju klęski elementarne i zdarzenia losowe¹³².

W tabeli IV wyodrębniono okresy rejestracji, dla których spełniony został warunek ciągłości trzech serii ruchu naturalnego (kolumna – „okres ciągłości danych”). Zważywszy na częste drobne braki roczne lub kilkuletnie, będące efektem zaginięcia jednej lub kilku kart, zakończenia i rozpoczęcia nowej księgi, bądź krótkotrwałej przerwy w prowadzeniu sprawozdawczości spowodowanych np. zdarzeniami losowymi, przyjęto arbitralnie, iż jeśli w okresie kolejnych 30 lat rejestracji którejkolwiek z serii, brak danych dla 10 i więcej lat, to dopiero wówczas statystyka taka może zostać uznana za wadliwą w znaczeniu ciągłości zachowanych danych¹³³. Biorąc pod uwagę charakterystykę zachowanej rejestracji metrykalnej, całkowite wykluczenie takiego zasobu z dalszych badań nie wydaje się jednak celowe. W przypadku przerw 10-letnich lub dłuższych zachodzi konieczność eliminacji wadliwego okresu, z reguły także mocno niekompletnego okresu wcześniejszej rejestracji, natomiast w odniesieniu

¹³¹ Zob. E.A. Wrigley, R.S. Schofield, *The Population*, s. 19-20.

¹³² I. Gieysztorowa, *Wstęp*, s. 241-244.

¹³³ Główny mankament, szczególnie z początków rejestracji, stanowi często zły stan zachowania archiwaliów, nieczytelne fragmenty metryk, brakujące karty, niedbałość w prowadzeniu aktów. Według opinii I. Gieysztorowej, księgi prowadzone niestarannie, w których zapisy są często niedatowane i przemieszane chronologicznie, bez zachowania ciągłości trzech serii, nie mają wartości dla statystyki demograficznej. I. Gieysztorowa, *Niebezpieczeństwa*, s. 590 i nn.

do krótszych przerw można zastosować satysfakcjonujące narzędzia metodyczne umożliwiające wiarygodne uzupełnienie brakujących danych¹³⁴. Należy też pamiętać, iż zachowanie ciągłości zapisów czy ich zewnętrzna staranność nie przesądza jeszcze o ich kompletności¹³⁵. Taką ocenę zawarto w kolejnych częściach pracy.

Tabela IV. Rejestracja metrykalna i jej ciągłość w parafiach Lubelskiego

Parafia	Początek rejestracji			Okres ciągłości danych
	Śluby	Chrzty	Zgony	
	1	2	3	4
Abramowice	1797	1797	1797	1797-1900
Baranów	1810	1810	1810	1810-1900
Bełżyce	1605	1605	1722	1722-1900
Biskupice	1661	1641	1711	1733-1900
Bochoznica	1728	1726	1726	1726-1900
Bychawa	1717	1617	1771	1771-1900
Bychawka	1787	1787	1787	1787-1900
Bystrzyca	1662	1693	1770	1770-1900
Chodel	1590	1587	1735	1810-1900
Czemierniki	1615	1595	1739	1810-1900
Czerniejów	1668	1673	1736	1798-1900
Częstoborowice	1701	1702	1702	1720-1900
Czwartek	1669	1669	1721	1810-1900
Dys	1698	1647	1721	1721-1900
Fajstławice	1797	1757	1757	1797-1900
Firlej	1716	1685	1719	1719-1900
Garbów	1811	1811	1811	1811-1900
Gołęb	1797	1797	1776	1797-1900
Kamionka	1610	1710	1715	1715-1900
Karczmiska	1783	1710	1780	1780-1900
Kazimierz	1585	1617	1691	1810-1900
Kiełczewice	1761	1679	1797	1797-1900
Kijany	1732	1724	1773	1773-1900
Klementowice	1797	1700	1720	1797-1900

¹³⁴ Więcej na ten temat w rozdziale 6, pkt. 6.2. – *Dobór i dostosowanie danych o ruchu naturalnym ludności do wymogów projekcji odwróconej.*

¹³⁵ Por. I. Gieysztorwa, *Badania*, s. 109-118. Autorka wskazała na przykładowe prace, w których zaniechano szczegółowej krytyki źródeł, co w konsekwencji postawiło pod znakiem zapytania zasadność opieranych na nich ustaleń.

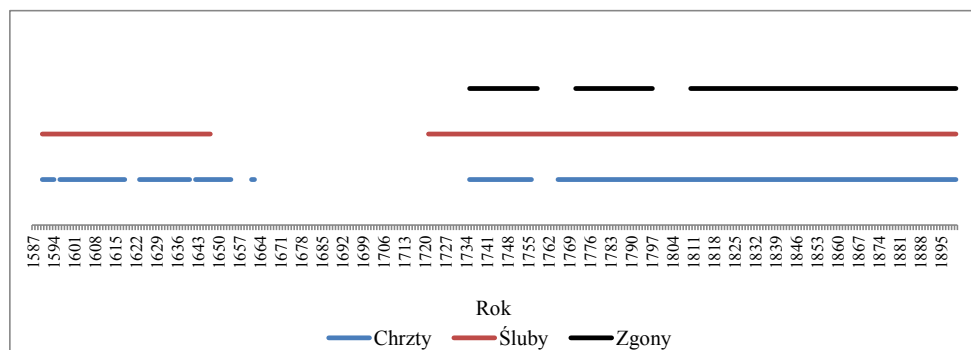
WARTOŚĆ ŹRÓDŁOWA METRYK I CZYNNIKI NA NIĄ WPŁYWAJĄCE

	1	2	3	4
Kluczkowice	1787	1786	1786	1867-1900
Konopnica	1719	1719	1759	1759-1900
Końskowola	1643	1668	1718	1718-1900
Krasienin	1701	1604	1727	1727-1900
Krężnica Jara	1797	1797	1797	1797-1900
Krzczonów	1618	1656	1684	1736-1900
Kurów	1690	1628	1698	1735-1900
Lubartów	1663	1668	1720	1731-1900
Lublin św. Michał	1595	1582	1770	1770-1900
Lublin św. Paweł	1884	1884	1884	1884-1900
Łańcuchów	1743	1786	1734	1826-1900
Łęczna	1622	1598	1737	1797-1900
Łuszczów	1818	1818	1818	.
Markuszów	1722	1722	1722	1722-1900
Matczyn	1763	1687	1750	1763-1900
Metgiew	1664	1687	1725	1753-1900
Michów	1711	1765	1764	1810-1900
Milejów	1859	1859	1859	1859-1900
Niedrzwica	1711	1675	1719	1764-1900
Opole	1635	1661	1771	1771-1900
Ostrów	1666	1665	1681	1681-1900
Parczew	1744	1653	1718	1869-1900
Piaski	1674	1674	1739	1792-1900
Piotrawin	1605	1599	1784	1811-1900
Puchaczów	1756	1797	1756	1797-1900
Ratoszyn	1748	1747	1748	1748-1900
Rudno	1714	1656	1761	1791-1900
Serniki	1697	1697	1721	1721-1900
Targowisko	1656	1657	1737	1742-1900
Wąwolnica	1635	1635	1719	1719-1900
Wilkołaz	1668	1753	1797	1797-1900
Wilków	1741	1742	1797	1797-1900
Włostowice	1639	1640	1721	1721-1900
Wojciechów	1689	1689	1724	1797-1900
Wysokie	1726	1639	1737	1810-1900
Zemborzyce	1770	1770	1811	1811-1900
Żyrzyn	1677	1672	1722	1722-1900

Źródło: księgi metrykalne poszczególnych parafii (zob. opis w Bibliografii).

Do ośrodków posiadających najstarszą rejestrację ruchu naturalnego, równocześnie spełniającą wymogi ciągłości trzech serii danych, należą parafie: Ostrów, Bełżyce, Biskupice, Bochońca, Częstoborowice, Dys, Firlej, Kamionka, Końskowola, Krasienin, Krzczonów, Kurów, Lubartów, Markuszów, Ratoszyn, Serniki, Targowisko, Wąwolnica, Włostowice, Żyrzyn. W Ostrowie źródła zachowały się od 1681 roku¹³⁶, w pozostałych wymienionych rejestracja pochodzi z pierwszej połowy XVIII w. Dla kolejnych 25 ośrodków zachowały się metryki z drugiej połowy XVIII w. W pozostałych przypadkach wzajemna kontrola kompletności możliwa jest dopiero od XIX w. Natomiast parafia filialna Łuszczów, formalnie uzależniona od Kijan, prowadziła własną ewidencję ruchu naturalnego, jednakże nie spełnia ona postawionych wyżej kryteriów ciągłości.

Mając na uwadze fakt, iż największą wartość w poznaniu prawidłowości demograficznych zachodzących w przeszłości mają te zespoły archiwalne, które dysponują najdłuższą zachowaną i kompletną rejestracją, duży niedosyt badawczy pojawia się szczególnie w odniesieniu do kilku z nich. Mocno zdekompletowane są metryki parafii Chodel. W przypadku ślubów i chrztów pierwsze zapisy pochodzą z końca XVI w., znacznie później, bo w 1735 roku, rozpoczyna się statystyka zgonów. Z powodu braków w zgromadzonym materiale źródłowym ich pełne wykorzystanie możliwe jednak jest dopiero od 1810 roku (wykres 2)¹³⁷.



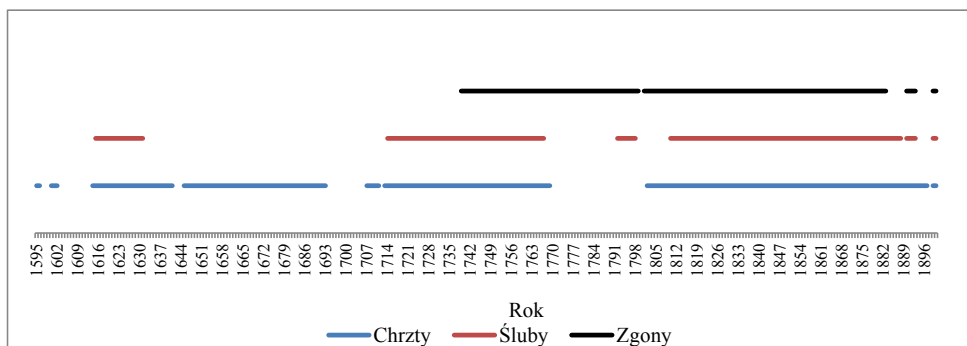
Wykres 2. Ciągłość rejestracji metrykalnej parafii Chodel w latach 1587-1900

Źródło: aneks 3, tabela 3.9; aneks 4, tabela 4.9; aneks 5, tabela 5.9.

¹³⁶ Wyjątek stanowi luka w statystyce zgonów z lat 1856-1868. Zważywszy, iż braki dotyczą XIX-wiecznej rejestracji, możliwe jest ich uzupełnienie na podstawie wiarygodnych już dla tego okresu zestawień H. Wiercieńskiego. Szerzej na temat wartości źródłowej zestawień sporządzonych z inicjatywy H. Wiercieńskiego zob. we *Wstępie*.

¹³⁷ Statystyka parafii Chodel charakteryzuje się ponad 70-letnimi okresami przerwy w liczbie udzielonych chrztów i ślubów. Braki dotyczą drugiej połowy XVII w. oraz kilku pierwszych dekad następnego stulecia. Stan zachowania wcześniejszych, ale i XVIII-wiecznych

Równie stare metryki ślubów i chrztów zachowały się w parafii Czemierniki. Rejestracja zgonów jest znacznie młodsza – z końca lat trzydziestych XVIII. O ciągłości zapisów trzech serii możemy jednak mówić dopiero od początków XIX wieku (wykres 3)¹³⁸.



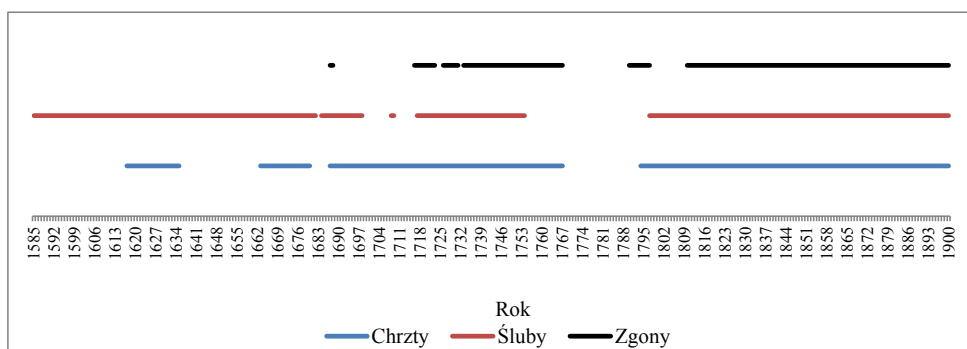
Wykres 3. Rejestracja metrykalna parafii Czemierniki w latach 1595-1900

Źródło: aneks 3, tabela 3.10; aneks 4, tabela 4.10; aneks 5, tabela 5.10.

metryk, może sugerować, iż wspomniane ubytki powstały wskutek zniszczeń wynikających ze złych warunków przechowywania. Ocalałe księgi noszą ślady znacznego zawilgocenia. Z kolei najstarsze księgi chrztów i ślubów (oprawione wspólnie) z lat ok. 1590-1662 stanowią zbiory kart – częściowo luźnych i pochodzą z paru dawniejszych woluminów. Obecna kolejność kart jest przypadkowa, dlatego też ustalenie porządku zapisów wymaga szczegółowych dociekań (format kart, niekiedy ich mechaniczny związek, charakter pisma, osoby księży, daty dzienne zapisów). W zachowanym zasobie brak również księgi formularza austriackiego zawierającej metryki zmarłych.

¹³⁸ Najstarsza księga chrztów uległa zniszczeniu, zachowały się jedynie luźne karty. Dla późniejszego okresu brakuje dwóch ksiąg. Sądząc po objętości wcześniejszych woluminów, pierwsza z zaginionych obejmowała lata 1770-1796, a druga prowadzona była według formularza austriackiego i rozpoczynała się w 1797 roku. Jej kontynuację stanowi zachowana księga austriacka, w której pierwsze wpisy pochodzą z marca 1803 roku. Zapisy w najstarszej księdze ślubów kończą się na początku 1631 roku. Sama księga stanowi zbiór kilkudziesięciu kart, pozbawionych okładki. Stan zachowania oraz ogólny zły stan archiwaliów z tego, jak i późniejszego okresu przemawiają za zniszczeniem brakujących materiałów archiwalnych. Zachowała się tylko jedna karta ślubów z dwóch pierwszych miesięcy 1707 roku, oprawiona razem z metrykami chrztów. Kolejna luka dotyczy okresu 1768-1791. W czasie wizytacji dziekańskiej w połowie XIX w. księdze rozpoczynającej się w 1792 roku nadano numer porządkowy [III], co po uwzględnieniu dwóch wcześniejszych woluminów sugeruje, iż rejestracja ślubów z drugiej połowy XVIII w. nie była wówczas przechowywana. Podobnie jak w przypadku chrztów, brakuje austriackiej księgi zaślubionych oraz zmarłych. AP Czemierniki, [*Liber metrices baptisatorum et copulatorum ab anno 1692*]; [*Liber metrices copulatorum ab anno 1791*]; *Metrice baptisatorum ecclesiae Czemiernicensis comparatus die 24 julii 1804 anno*.

Metryki ślubów parafii Kazimierz, jako nieliczne z badanego obszaru, mają proveniencję XVI-wieczną. Stosunkowo wcześniej rozpoczyna się także rejestracja chrztów. Statystyka ludnościowa jest jednak mocno zdekompletowana. Braki dotyczą każdej z trzech serii, a przerwy wynoszą nawet po kilkadziesiąt lat, stąd i w tym przypadku o nieprzerwanej ciągłości statystyki możemy mówić dopiero od 1810 roku (wykres 4)¹³⁹.

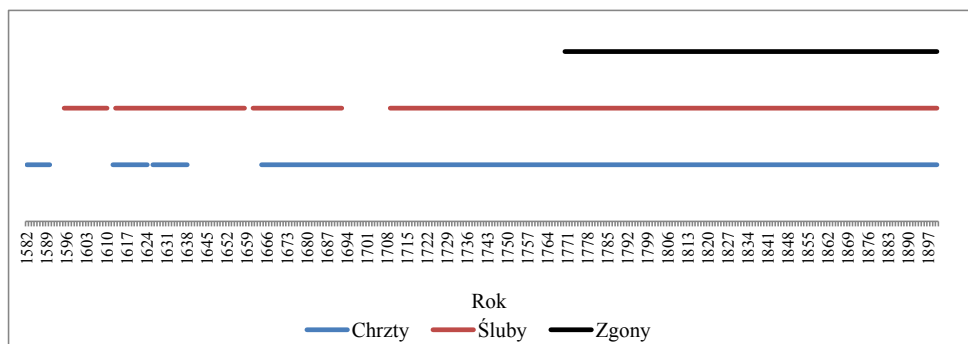


Wykres 4. Ciągłość rejestracji metrykalnej parafii Kazimierz w latach 1585-1900

Źródło: aneks 3, tabela 3.21; aneks 4, tabela 4.21; aneks 5, tabela 5.21.

Na wyróżnienie zasługuje także parafia kolegiacka w Lublinie. Spośród wszystkich badanych ośrodków parafialnych, zachowały się tam najstarsze metryki. Rejestracja chrztów rozpoczyna się w 1582 roku, ale do lat sześćdziesiątych XVII w. seria ta jest mocno zdekompletowana (wykres 5).

¹³⁹ Dłuższe przerwy dotyczą XVII-wiecznej rejestracji chrztów oraz XVIII-wiecznych zapisów trzech rodzajów metryk. Informacji na temat stanu księgozbioru w XIX w. dostarcza nam notatka dziekana sporządzona w czasie wizytacji z 1854 roku. Dowiadujemy się z niej, że już wtedy w archiwum parafialnym nie było metryk ochrzczonych z lat 1636-1662: „Z lat pośrednich pomiędzy 1635 a 1663 rokiem metryki urodzenia nie znajdują się. Wnosić tylko można, że w księdze pierwszej nie mającej ani początku ani końca, metryki z tej epoki były pomieszane, lecz przed oprawieniem książki wówczas zniszczone zostały”. Wymienione natomiast zostały XVIII-wieczne księgi metrykalne, których brak współcześnie. Chodzi o tom 5. chrztów za okres 15 V 1767-XI 1784, tom 6. chrztów za okres 1 XII 1784-30 XII 1794, tom 7. chrztów za okres 1 IV 1794-28 IX 1797, tom 4. ślubów za okres 13 X 1754-2 VIII 1797 oraz tom 2. zgonów za okres 6 I 1768-4 XI 1784. Z zestawienia wynika, iż brakowało zgonów z lat 1785-1789. Wizytator podkreśla, że księgi były dobrze zachowane i przechowywane w należytych warunkach. Oceniając jednak stan dzisiejszy zasobu, można domniemywać, że brakujące księgi mogły ulec zniszczeniu właśnie wskutek złych warunków przechowywania. Dopiero w 2011 roku podjęto działania w celu zabezpieczenia księgozbioru.



Wykres 5. Ciągłość rejestracji metrykalnej parafii pw. św. Michała (św. Jana Chrzciciela i św. Jana Ewangelisty) w Lublinie w latach 1582-1900

Źródło: aneks 3, tabela 3.33; aneks 4, tabela 4.33; aneks 5, tabela 5.33.

Najdłuższa, kilkudziesięcioletnia luka pomiędzy zachowanymi księgami ochrzczonych dotyczy okresu 1639-1663¹⁴⁰. Kilkunastoletni brak zapisów z przełomu XVII i XVIII w. odnotowano w rejestracji ślubów. Należy jednak wykluczyć, iż w tym czasie rejestracji nie prowadzono, ponieważ dla tego samego okresu zachowały się księgi ochrzczonych. Najprawdopodobniej więc wolumin zaginął.

Odrębny problem, obok omówionej rocznej ciągłości danych, stanowią luki w rejestracji krótsze niż rok. W wielu przypadkach danymi tymi nie dysponujemy z powodu zniszczeń, jakie dotykały księgi metrykalne wraz z upływem czasu. Często chodzi tu o zaginięcia poszczególnych kart bądź ich fragmentów, ale też ewidentne zaniedbania ze strony osób odpowiedzialnych za prowadzenie rejestracji. W tym ostatnim przypadku mogło przejawiać się to w pomijaniu zapisów z całego miesiąca, także z kilku, czy opuszczaniu tylko niektórych faktów, co wpłynęło negatywnie na kompletność źródła. Z perspektywy wykorzystania rejestracji ciągłej do badań nad ruchem naturalnym ludności, wskazanie tych uchybień, ich charakteru i skali, jest sprawą pierwszorzędą, pozwala bowiem na ostateczne ustalenie okresów ciągłości trzech serii danych i dokonanie ewentualnych uzupełnień. Kwestie te omówiono szerzej w kolejnych rozdziałach.

¹⁴⁰ Metryki z tego okresu tworzyły dwie księgi, których dzisiaj los jest nieznan. Wiadomo, że zostały one skatalogowane w latach siedemdziesiątych ubiegłego wieku. Pierwsza zawierała chrzty z lat 1640-1651, druga zaś 1651-1664. Za informację dziękuję dr Janinie Gawrysiakowej, która w latach siedemdziesiątych XX w. zajmowała się ewidencjonowaniem metryk Lubelszczyzny zdeponowanych czasowo w Archiwum Diecezjalnym w Lublinie.

2.3. Czynniki źródłotwórcze rejestracji metrykalnej

Podjmując badania nad ruchem naturalnym ludności, należy pamiętać, iż liczba odnotowanych faktów w księgach metrykalnych stanowi wypadkową nie tylko faktycznych zmian ludnościowych, ale także kilku innych czynników. Do najważniejszych można zaliczyć szeroko rozumiany czynnik ludzki. Pierwszorzędną rolę odgrywało duchowieństwo odpowiedzialne za prowadzenie statystyki parafialnej. Sumiennosc w wykonywaniu obowiązków przekładała się w bezpośredni sposób na kompletnosc rejestracji. Negatywnie mogły wpływać zdarzenia losowe, wszelkie problemy zdrowotne księży, szczególnie istotne gdy obsada parafii była jednoosobowa. Nie bez znaczenia była także postawa samych wiernych, którzy nie zawsze stosowali się do nakazów Kościoła względem praktyk religijnych, dyktowana np. praktycyzmem wynikającym z braku jednolitych uregulowań w zakresie opłat *iura stolae*. Negatywnie na poprawne prowadzenie ewidencji wiernych mogły oddziaływać epidemie chorób zakaźnych czy konflikty zbrojne połączone z klęskami głodu. Ważną rolę odgrywał czynnik geograficzny, tj. rozmiar parafii i ukształtowanie terytorialne. W sytuacji zamieszkania w znacznej odległości od kościoła parafialnego, przymus osobowy parafii nakładający obowiązek odbywania praktyk religijnych, także sakramentów i ich rejestrowania w przypisanej prawem parafii, nie zawsze musiał spotykać się z posłuchem wśród wiernych¹⁴¹. Badany obszar zajmował ponad 5700 km². Średnia powierzchnia parafii liczyła 99 km² (mediana – 86 km²). Do najrozleglejszych terytorialnie należały parafie w Ostrowie – ok. 348,8 km², Parczewie – 344,6 km², Czemiernikach – 265,9 km². Parafie Lublina zajmowały blisko 164 km², natomiast parafiami: Firlej – 11,6 km², Krasienin – 22,8 km² i Matczyn – 25,4 km² były najmniejszymi ośrodkami¹⁴².

¹⁴¹ I. Gieysztorowa, *Niebezpieczeństwa*, s. 587.

¹⁴² Obszar poszczególnych parafii ustalono, wykorzystując narzędzia GIS. Opracowane granice liniowe parafii mają charakter interpretacji kartograficznej poddanej znaczącej generalizacji. Wyznaczono je metodą ręcznej interpolacji z uwzględnieniem przeszkód naturalnych, tj. rzek (zob. mapa 2). W Anglii, Francji, czy Niderlandach parafie jedno- czy dwuosiedlowe były niewielkich rozmiarów. Np. we Francji w drugiej połowie XVIII w. na jedną parafię przypadało średnio 13 km². W Wielkopolsce było to już ok. 46 km², a diecezji płockiej przeciętna wynosiła 80 km². C. Kuklo, *Demografia*, s. 102. Por. Z. Budzyński, *Ludność pogranicza polsko-ruskiego w drugiej połowie XVIII wieku. Stan, rozmieszczenie, struktura wyznaniowa i etniczna*, t. 1-2, Przemysł-Rzeszów 1993, s. 67. Z kolei w Ameryce Łacińskiej parafie liczyły nawet po kilka tys. km². J.D. Willigan, K.A. Lynch, *Sources and Methods of Historical Demography*, New York 1981, s. 62-63.

2.3.1. Przymus parafialny

Począwszy od soboru trydenckiego ustawy synodalne powtarzały o wyłączności uprawnień do udzielania sakramentów właściwym ze względu na miejsce zamieszkania ośrodkom parafialnym (*iura parochiala*), jedynie w nagłych wypadkach dopuszczając odstępstwo od tej reguły¹⁴³. Z trzech elementów ruchu naturalnego zasada przymusu parafialnego upowszechniła się najpóźniej w stosunku do chrztów. Szczegółowe badania w tej kwestii, choć wciąż niewystarczające, ujawniają niepełność ewidencji ruchu naturalnego dla osiedli znacznie oddalonych od kościoła parafialnego¹⁴⁴.

Na podstawie analizy metryk zgonów z parafii Kijany, Bystrzyca i filii w Łuszczowie, Zygmunt Sułowski zauważył, że praktyka niezgodna z przepisami prawa kościelnego dotyczyła na Lubelszczyźnie głównie okresu sprzed reformy z 1797 roku regulującej zasady prowadzenia ksiąg metrykalnych. W księgach metrykalnych parafii Kijany we wcześniejszym okresie notowano wpisy z miejscowości należących do pobliskiej parafii Bystrzyca (Spiczyn i Jawidz). W tej z kolei odnotowano część chrztów pochodzących z pobliskiego Łuszczowa. W przypadku rejestracji ślubów i zgonów sytuacja taka miała miejsce sporadycznie¹⁴⁵. Już wcześniej podobne prawidłowości stwierdziła Janina Kowalczyk, prowadząc badania nad wartością źródłową metryk parafii sernickiej. W przypadku chrztów w okresie 1697-1796 odsetek zapisów „obcych” wahał się od ok. 13% w dekadzie 1741-1750 do blisko 30% w pierwszym dziesięcioleciu XVIII w. Wyraźny związek liczby zapisów w księgach metrykalnych danej miejscowości z położeniem w stosunku do kościoła własnej parafii i parafii sąsiedniej, autorka odnotowała dla wiosek Chlewiska, Rokitno i Wólka Rokicka. Ponad 73% chrztów z Chlewisk odbyło się w sąsiedniej parafii Lubartów. Z kolei w metrykach parafii sernickiej zapisano 90% chrztów z Rokitna i ponad 98% z Wólki Rokickiej – obydwie wsie należały do sąsiedniej parafii lubartowskiej¹⁴⁶.

Tak wyraźnych zależności nie potwierdzono, badając wpływ czynnika geograficznego na kompletność rejestracji w parafiach dekanatu Kazimierz na przełomie XVIII i XIX wieku. Badania te wydają się szczególnie cenne, gdyż objęły swoim zasięgiem obszar całego dekanatu (13 z 15 tworzących go parafii) oraz dodatkowo kilku parafii sąsiednich. Ze 156 miejscowości w 52 przypadkach odległość od

¹⁴³ Za wykroczenia groziła odpowiedzialność i sankcje prawa kanonicznego ogólnego i partykularnego. Odnosiło się to zarówno do duchownych, jak i wiernych. Zob. I. Gieysztorowa, *Wstęp*, s. 218; I. Gieysztorowa, *Niebezpieczeństwa*, s. 576.

¹⁴⁴ Zob. opinię C. Kuklo, *Demografia*, s. 104.

¹⁴⁵ Z. Sułowski, *Księga zgonów parafii Kijany i Bystrzyca z drugiej połowy XVIII w.*, ABMK 67(1997), s. 273.

¹⁴⁶ J. Kowalczyk, *Wartość źródłowa metryk parafii Serniki (pow. Lubartów) z lat 1697-1865*, PDP 3(1969), s. 68-69, 100.

własnego kościoła parafialnego była większa niż do sąsiedniej świątyni. Próba potwierdzenia zależności pomiędzy dystansem od kościoła parafialnego a liczbą zapisów odnotowanych w księgach metrykalnych najbliższych parafii dała niejednoznaczne wyniki. Oczekiwana zależność znalazła potwierdzenie w miejscowościach należących do parafii Gołąb, Garbów, Klementowice, ale np. w parafiach Kazimierz i Kurów związku takiego nie stwierdzono. Skala samego zjawiska była niewielka i co warte podkreślenia dotyczyła przede wszystkim chrztów, marginalnie zgonów, nigdy ślubów¹⁴⁷.

W związku z powyższym, najwłaściwszą metodą postępowania z materiałem budzącym wątpliwości co do jego kompletności, jest przeliczenie zapisów metrykalnych (chrztów i zgonów) każdej z parafii z rozbiciem na poszczególne miejscowości, a następnie eliminacja zapisów spoza macierzystej parafii. Ma to istotne znaczenie, ponieważ rekonstruuując przebieg i natężenie ruchu naturalnego ludności na podstawie rejestracji metrykalnej, badacz powinien mieć wiedzę o rozmiarach społeczności uczestniczącej w jej kreowaniu¹⁴⁸. Drugim sposobem postępowania może być prowadzenie badań nad ruchem naturalnym łącznie dla tych parafii sąsiednich, w których zachodzi możliwość wzajemnego przemieszania zapisów, celem eliminacji luk i nadwyżek¹⁴⁹. Biorąc pod uwagę fakt, iż źródła rejestracji ciągłej z terenu Lubelszczyzny nie zawsze wskazują na dokładną lokalizację elementów zaistniałego zdarzenia, do szczegółowej analizy wybrano metryki chrztów i zgonów z okresu 1781-1790¹⁵⁰. Ustalenie z jakiej miejscowości pochodziły

¹⁴⁷ P. Rachwał, B. Szady, *Obszar parafii jako czynnik źródłotwórczy rejestracji metrykalnej w dekanacie Kazimierz na przełomie XVIII i XIX wieku*, PDP 38(2016), nr 2, s. 35-72.

¹⁴⁸ C. Kukło, *Demografia*, s. 105. Autor postuluje także, aby w tego typu badaniach sporządzać szkic kartograficzny badanej lub badanych parafii, uwzględniając zarówno przestrzenne usytuowanie względem kościoła miejscowości parafialnych, ale również zaznaczeniem na nim sąsiednich kościołów oraz części, przynajmniej najbliższej położonych, osiedli pozaparafialnych.

¹⁴⁹ Por. postulat J. Kowalczyk, *Wartość*, s. 97.

¹⁵⁰ Okres ten wybrano z kilku powodów. Po pierwsze, lata osiemdziesiąte XVIII w. charakteryzowały się względnie stabilną liczbą zapisów metrykalnych z dokładną lokalizacją terytorialną, wybrane lata pozbawione były gwałtownych zdarzeń mogących zakłócać pracę kancelarii parafialnych. Po drugie jest to jeszcze czas sprzed reformy władz austriackich wprowadzającej na badanym obszarze w 1797 roku ściślejszą kontrolę nad prowadzoną statystyką, utrudniającą rejestrację „obcych”. Dodatkowo, w 1787 roku sporządzono spis ludności diecezji krakowskiej, w którym zawarto m.in. informacje o zasięgu terytorialnym poszczególnych parafii. Wykaz ten stanowił podstawę klasyfikacji terytorialnej poszczególnych zapisów metrykalnych do właściwej parafii. Sama długość okresu, tj. 10 lat wydaje się wystarczająca, aby zorientować się w kierunkach wymienności sakramentów między parafiami. Bazując na wynikach badań jakie otrzymała J. Kowalczyk, można zaryzykować twierdzenie, że i w innych parafiach skala odbywania sakramentów, głównie chrztów, w najbliższym kościele była jeszcze większa wraz z cofaniem się w czasie. Mogło to wynikać ze

rejestrowane w tych latach osoby, pozwoliło określić liczbę tzw. zapisów „obcych” (zob. tabela V)¹⁵¹. W następnym kroku wyznaczono klastry (grupy) parafii, dla których, ze względu na wymiennosc świadczonych sakramentów, szczegółowe badania ruchu naturalnego należałoby prowadzić łącznie (tabela VI)¹⁵². Lokalizację poszczególnych kościołów parafialnych, wraz z miejscowościami położonymi najbliżej względem nich, przedstawia mapa 2.

W sumie zarejestrowano 3721 chrztów, które stanowiły zapisy „obce”, tj. z miejscowości spoza wyznaczonego administracyjnie okręgu parafialnego, co stanowiło ok. 8% ogólnej liczby chrztów. W przypadku zmarłych było to 427 zapisów – 1,4% wszystkich odnotowanych w metrykach zgonów. Skala zjawiska potwierdza wcześniejsze ustalenia w tym zakresie, tzn., że łamanie przymusu parafialnego można odnosić głównie do chrztów. Najwyższy odsetek zapisów spoza parafii charakteryzuje parafię Wysokie. Ponad 41% ogólnej liczby chrztów pochodziło z miejscowości Giełczew, a 8,4% z Tarnawki. Obie te miejscowości należały do parafii Targowisko. Giełczew położona była w odległości ponad 10 km od swojego kościoła parafialnego (mapa 2). Najbliższy kościół sąsiedni znajdował się w Krzczonowie (oddalony o 3 km), jednak to Wysokie było wybierane chętniej na miejsce chrztu. W Krzczonowie odnotowano 30 takich zapisów, co stanowiło 1,7% ogółu metryk w tej parafii, podczas gdy w Wysokiem aż 273 chrzty (41,1% ogółu). W przypadku Tarnawki różnica odległości nie była duża – niespełna kilometr bliżej do kościoła w Wysokiem. Znaczącą skalę miały także zgony spoza parafii – ponad 14%.

Wysoki odsetek zapisów „obcych” charakteryzuje metryki ochrzczonych w parafii Firlej. Najwięcej, bo ponad 27% pochodziło z sąsiedniej parafii Kock (położona poza obszarem objętym badaniami). Chrzty w Firleju dokonywali mieszkańcy Lusawy (Luszawy), Żórawieńca, Sułoszyna, Łukowca i to mimo faktu, iż nie przemawiał za tym czynnik odległości. Wyróżną zachętą mógł za to być w przypadku mieszkańców Leszkowic, skąd było bliżej o blisko 7 km do Firleja niż do właściwej administracyjnie parafii Czemierniki. Zapisy z tej wsi stanowią 6,5% wszystkich ochrzczonych w Firleju. Stosunkowo niedaleko (2,4 km) mieli tam także mieszkańcy Kunowa (parafia Rudno), którzy aby dotrzeć do rodzimego kościoła musieli pokonać 9 km. Metryki z tej wioski stanowią niespełna 5% ochrzczonych w Firleju.

Chrzty „obce” w parafii Kiełczewice pochodzą głównie ze Strzyżowic – 28,5% ogółu. Wieś ta należała do parafii Wilkołaz, od której siedziby oddalona była o ponad 8 km, natomiast do wspomnianych Kiełczewic dzielił ją dystans ok. 4,5 km.

słabszej kontroli i egzekwowania tzw. przymusu parafialnego przez odpowiednie instytucje kościelne, jak i samej postawy wiernych. Por. J. Kowalczyk, *Wartość*, s. 69 (tablica 69).

¹⁵¹ Pomocną w ocenie potencjalnego wpływu czynnika geograficznego na wybór miejsca otrzymania sakramentów była mapa 2.

¹⁵² Arbitralnie przyjęto, iż udział zapisów „obcych” powinien przekroczyć 3% ogólnej liczby odnotowanych zdarzeń w badanym okresie.



Mapa 2. Parafie rzymskokatolickie w 1787 roku

(w granicach powiatu lubelskiego z II połowy XVI w., linie łączą miejscowości z siedzibą najbliższej położonej parafii)

Tabela V. Liczby chrztów i zgonów z miejscowości nienależących do parafii w latach 1781-1790/(1806)

Parafia	Chrzty		Zgony	
	l.b.	% ^a	l.b.	% ^a
	1	2	3	4
Wysokie	340	51,1	40	14,7
Firlej	293	40,7	4	2,4
Kietczewice	143	33,7	.	.
Targowisko	201	30,0	23	4,2
Karczmińska	192	24,1	1	0,2
Kamionka	300	23,9	0	.
Czerniejów	163	22,6	3	1,1
Żyrzyn	167	17,9	6	1,0
Serniki	230	17,4	3	0,3
Lubartów	415	17,2	1	0,2
Łęczna	156	13,8	6	0,7
Krasienin	31	11,9	11	5,8
Bychawka ¹	103	11,2	1	0,2
Bochotnica	58	10,5	4	1,0
Kurów	143	9,6	3	0,3
Wilków ²	55	8,2	.	.
Michów	64	7,5	5	1,1
Bychawa	61	5,1	22	2,7
Kazimierz ³	23	4,9	11	1,3
Zemborzyce	44	4,3	.	.
Krzczonów	76	4,3	2	0,1
Czemierniki ⁴	48	3,8	9	0,5
Matczyn	9	3,6	0	.
Kijany	41	3,5	3	0,4
Parczew	55	2,9	18	1,6
Biskupice	34	2,7	2	0,2
Rudno	28	2,6	0	.
Wtostowice ⁵	17	2,5	5	0,9
Chodel	27	2,3	11	1,1
Ostrów	35	2,2	2	0,3
Łańcuchów ⁶	4	1,7	0	.
Lublin pw. św. Michała	43	1,5	145	5,2
Dys	15	1,4	13	1,4
Markuszów	12	1,3	1	0,1
Końskowola	16	1,0	3	0,2

Opole	18	1,0	4	0,3
Bełżyce	8	0,9	7	0,8
Czwartek	11	0,8	10	0,8
Wąwolnica	10	0,7	10	0,8
Wojciechów ⁷	5	0,7	1	0,3
Ratoszyn	3	0,7	1	0,3
Bystrzyca	2	0,1	16	1,3
Częstoborowice	22	2,0	9	2,6
Abramowice
Baranów
Fajstowice	0	.	0	.
Garbów
Gołąb ⁸	0	.	0	.
Klementowice ⁹	0	.	0	.
Kluczkowice ¹⁰	0	.	0	.
Konopnica	0	.	0	.
Krężnica Jara
Mełgiew	0	.	0	.
Niedrzwica	0	.	0	.
Piaski	0	.	3	0,4
Piotrawin ¹¹	.	.	6	2,0
Puchaczów	0	.	2	0,5
Wilkołaz ¹²	0	.	0	.
Razem	3721	8,1	427	1,4

Uwagi: ^a - % zapisów w stosunku do liczb ruchu naturalnego zarejestrowanych w parafii w badanym okresie; ¹ chrzty 1787-1800, zgoni 1787-1797, ² 1781-1785, ³ chrzty 1794-1797, zgoni 1791-1797, ⁴ chrzty 1802-1806, zgoni 1781-1789, ⁵ chrzty 1781-1787, zgoni 1781-1787, ⁶ chrzty 1786-1790, ⁷ chrzty 1781-1789, zgoni 1781-1785, ⁸ chrzty 1797-1800, ⁹ zgoni 1781-1785, ¹⁰ chrzty 1786-1797, zgoni 1786-1797, ¹¹ zgoni 1784-1790, ¹² chrzty 1781-1787, zgoni 1797-1800. Źródło: księgi metrykalne poszczególnych parafii (zob. opis w Bibliografii).

W najdalej na południe wysuniętej parafii Targowisko 30% wpisów w księgach ochrzczonych pochodziło z parafii sąsiednich. Najwięcej, bo ponad 14% ogółu to chrzty z Ponikwy, wsi należącej do parafii Batorz (nieobjęta badaniami) oraz Tarnawy i Wólki Turobińskiej, obie należały do parafii Turobin. Łącznie zapisy z tych miejscowości stanowiły ponad 8% odnotowanych chrztów. Próg przekroczonych 3% uzupełniają jeszcze chrzty z parafii Wysokie – 5,5%.

W niewielkiej parafii Karczmiska znaczny odsetek chrztów spoza parafii stanowią zapisy z Głuska i Wolicy, wsi formalnie przypisanych do parafii Opole. W sumie stanowiły one ponad 13% ogólnej liczby ochrzczonych. Wydaje się, że w obydwu przypadkach ważnym był czynnik odległości, ponieważ dystans do

kościół w Karczmiskach był krótszy o ok. 4 kilometry. Natomiast chrzty z Rogowa (parafia Wilków) to niemal 9% ogólnej liczby odnotowanych metryk. Różnica w odległościach nie była tu tak znacząca, choć faktem jest, iż kościół w Karczmiskach znajdował się 1,5 km bliżej od świątyni w Wilkowie.

Istotny odsetek chrztów w księgach metrykalnych Kamionki stanowiły te pochodzące z obszaru parafii Rudno. Wpisy te dotyczyły praktycznie wszystkich miejscowości ulokowanych na granicy z Kamionką, tj. Syr, Samokłesk, Kierzkówki, Sobolewa i Rudki. W sumie to blisko 20% zapisanych aktów. Wszystkie te miejscowości położone były bliżej kościoła w Kamionce niż w Rudnie.

Znaczny udział zapisów „obcych” odnotowano także w metrykach Czerniejowa. Ponad 20% pochodziło ze wsi Jabłonna, należącej do parafii Bychawka. Ze wsi Chmiel należącej do parafii Krzczonów pochodziło już tylko 1,2% wszystkich zapisów.

Blisko 20% udział chrztów z parafii sąsiedniej zanotowano w Żyrzynie. Mieszkańcy Bałtowa i Borysowa (parafia Gołąb) stanowili odpowiednio 7,9% oraz 8,7% wszystkich zapisów. Wydaje się, iż w tym przypadku ważnym czynnikiem w wyborze miejsca uzyskania sakramentów dla dziecka była odległość. Z Bałtowa do świątyni w Żyrzynie droga była krótsza o ponad 5 km, a w przypadku Borysowa aż o 7 km. Podobny jak w Żyrzynie odsetek zapisów spoza parafii rejestrowano także w Sernikach i Lubartowie. W tej pierwszej, w przypadku chrztów, odnotowano aż kilkanaście miejscowości nienależących do parafii. Znaczący udział miały jednak tylko zapisy z parafii Bystrzyca – ok. 8% (Rokitno i Wólka Rokicka) oraz z Lubartowa – ok. 6% (Baranówka i Pałecznicza). Należy odnotować, iż Wólka Rokicka, z której dokonano najwięcej zapisów, była oddalona od swojego kościoła (w Lubartowie) o ponad 11 km, natomiast od świątyni w Sernikach dzieliło ją 3,5 km. W lubartowskich księgach chrztów odnotowano zapisy z ponad 20 miejscowości nienależących do parafii, znaczący udział miały jednak tylko dwie ościenne parafie: Skrobów i Nowodwór z parafii Kamionka oraz Leszkowice i Niedźwiada z parafii Czemierniki. Te dwie ostatnie położone były w znacznej odległości od kościoła w Czemiernikach. Wierni musieli pokonywać dystans ok. 15 km, stąd czynnik odległości musiał oddziaływać dosyć silnie, nie był chyba jednak decydujący. Wniosek taki nasuwa się jeśli porównamy liczbę ochrzczonych z Leszkowic wpisanych do ksiąg metrykalnych parafii Firlej. Kościół firlejowski oddalony był od Leszkowic o niespełna 7 km, a więc ponad 2 kilometry bliżej niż drugi najbliższy kościół – w Lubartowie. Mimo tego, to właśnie w Lubartowie ochrzczono 107 dzieci z Leszkowic (4,4% ogółu dla Lubartowa), a tylko 47 w Firleju (6,5% ogółu metryk dla tej parafii).

W przypadku Łęcznej chrzty spoza parafii pochodziły przede wszystkim z Witaniowa, miejscowości należącej do parafii Kijany. W przebadanym okresie zapisano ich 127, co stanowiło ponad 11% ogółu chrztów zarejestrowanych w księgach metrykalnych parafii łączyńskiej. Także i w tym przypadku o łamaniu zasady przyj-

mowania sakramentów w rodzimej parafii mógł decydować czynnik odległości. Witaniów od Łęcznej dzielił dystans 2,4 km, natomiast do Kijan było to już 5,7 km. Dodatkowo w Łęcznej swoje dzieci chrzcili także mieszkańcy innej wsi należącej do parafii Kijany – Zezulina, choć skala ta była znacznie mniejsza niż w poprzednim przypadku (1,3% ogółu). Warto odnotować, iż Zezulin oddalony był od kościoła w Kijanach o blisko 6 km, jednak i tak była to najbliższej położona świątynia.

Znaczący, bo kilkunastoprocentowy udział zarejestrowanych faktów ruchu naturalnego spoza własnej parafii odnotowano jeszcze dla Krasienina, Bychawki i Bochotnicy. Dla pierwszej z nich nie można ustalić dokładnego miejsca pochodzenia części rodziców dzieci, ponieważ w źródle określono ich mianem *advena*, bez dodatkowych informacji. W przypadku chrztów stanowiły one blisko 7% ogólnej liczby metryk, natomiast zgonów – 2,6%. W Krasieninie część chrztów pochodziło także z sąsiedniej parafii Dys (3,1%). Z kolei w Bychawce zdecydowana większość (10%) zarejestrowanych chrztów „obcych” pochodziło ze wsi Piotrków należącej do parafii Krzczonów. Mieszkańcy Piotrkowa mieli do przebycia podobny dystans do obydwu kościołów – ok. 8 km. Także w Bochotnicy udział chrztów spoza parafii wyniósł ok. 10% i poza pojedynczymi przypadkami przybyszami byli przede wszystkim mieszkańcy Piotrowic i Charzu (parafia Wąwolnica).

W Kurowie najliczniejszą grupę ochrzczonych nienależących do tej wspólnoty parafialnej stanowili mieszkańcy wsi Płonki (parafia Klementowice). W badanym okresie zarejestrowano 87 takich zdarzeń. O wyborze świątyni decydowała zapewne w dużym stopniu odległość. Aby dotrzeć do kościoła w Klementowicach wierni musieli pokonać 5,7 km natomiast do Kurowa zaledwie 2,4 km. Na kartach kurowskich ksiąg metrykalnych odnotowano także zapisy z innych parafii, najliczniejsze z Końskowoli (wsie Dęba, Chrzążów i Chrzążówek). Łącznie to kilkadziesiąt chrztów stanowiących ok. 2,5% ogółu metryk z tego okresu.

Wilków charakteryzuje się ok. 8% udziałem przybyszów w ogólnej liczbie ochrzczonych. Najwięcej, bo 5,5% to zapisy wiernych z parafii Opole, tj. wsi Maydan i Rybaki. Należy zaznaczyć, iż obie wsie położone były bliżej kościoła w Chotczy Dolnej. Parafia ta rozciągała się po drugiej stronie Wisły, stąd czynnik odległości musiał tu ulec osłabieniu. Nieco mniej chrztów „obcych” wpisano do metryk Michowa. Z sakramentów poza rodzimą parafią korzystała przede wszystkim ludność Wielkolasu (parafia Rudno). Stamtąd pochodziło niespełna 3% ochrzczonych w kościele michowskim. Także i tu odległość przemawiała za dokonaniem takiego wyboru, gdyż różnica w dystansie do pokonania wynosiła 3 km.

Czynnik geograficzny musiał oddziaływać jeszcze silniej w przypadku mieszkańców Woli Gałęzowskiej, należącej do parafii Targowisko. Aby dotrzeć do własnego kościoła parafialnego mieszkańcy tej wsi musieli pokonać ponad 13 km, podczas gdy kościół w Bychawie oddalony był o ok. 5 km. Udział liczby chrztów mieszkańców Woli Gałęzowskiej w stosunku do wszystkich zarejestrowanych w parafii bychawskiej

nie przekroczył jednak 3%. Na chrzest w Bychawie decydowali się jeszcze wierni sąsiednich parafii: Bychawka, Krzczonów, Zemborzycze, Końskowola. Ich liczba wskazuje jednak na incydentalny charakter tych decyzji.

W nadwiślańskiej parafii Kazimierz uwagę zwracają chrzty z sąsiedniej parafii Janowiec, chodzi o miejscowości Nasiłów i Męcmierz. Według źródeł XVII w. i XIX w. Męcmierz należał do Kazimierza, jednak spis Poniatowskiego z 1787 roku wymienia go w parafii Janowiec. Dodatkowo, w metrykach kazimierskich 1,7% zapisów stanowiły te z Nasiłowa, który położony jest względem Kazimierza po drugiej stronie rzeki. Być może znaczenie miał tu sam przebieg rzeki, która mogła zmieniać koryto, wymuszając tym samym krótkookresowo korektę granic parafii. Z kolei w przypadku parafii Zemborzycze, obecność zapisów z parafii filialnej w Krężnicy Jarej można tłumaczyć formalnym podporządkowaniem tej ostatniej¹⁵³. W badanym okresie chrzty z Osmolic, Prawiednik, Strzeszkowic czy w końcu z samej Krężnicy stanowiły ponad 4% ogólnej liczby ochrzczonych w Zemborzycach.

Spośród pozostałych parafii próg 3% zapisów z parafii „obcych” przekroczyły jeszcze Krzczonów, Czemierniki, Kijany i Matczyn, ale tylko w Matczynie odsetek dotyczył miejscowości z jednego okręgu parafialnego – Radawczyka (parafia Konopnica). Wymienione parafie łączył jeszcze jeden fakt. Choć odsetek zapisów spoza właściwego okręgu parafialnego był niewielki, to o wyborze decydowała przede wszystkim odległość. W przypadku Giełczwi, wsi z parafii targowickiej, dystans do kościoła w Krzczonowie był krótszy aż o 7,5 kilometra.

Stan zachowania materiału źródłowego nie pozwolił na weryfikację ewentualnych zapisów „obcych” w kilku parafiach: Abramowice, Baranów, Garbów, Krężnica Jara, a także Piotrawin (brak metryk chrztów) oraz Kiełczewice, Wilków i Zemborzycze (brak metryk zgonów). Obok zapisów pochodzących z tych parafii odnotowanych w księgach sąsiednich ośrodków rejestracji i uwzględnionych na etapie łączenia w obszary predysponowane do wspólnej analizy, wskazówką do ewentualnych kierunków wymienności świadczeń może być analiza odległości poszczególnych miejscowości do najbliższego kościoła parafialnego (mapa 2). I tak, do kościoła w Abramowicach bliżej niż do rodzimej świątyni (parafia św. Michała w Lublinie) mieli mieszkańcy Wrotkowa (o 1,4 km). Bliżej do Żyrzyna niż Gołębia mieli też mieszkańcy Pogonowa (o 4,2 km), Skrudek (o 0,6 km) i Wilczanki (o 1,4 km) – zob. mapa 2. Należy podkreślić, iż bezkrytyczne formułowanie wniosków o prostej zależności pomiędzy odległością a liczbą zapisów obcych nie jest w pełni uzasadnione, zważywszy na wcześniejsze wyniki ustaleń dla dekanatu Kazimierz¹⁵⁴.

¹⁵³ Zob. pkt. 1.1.2. w rozdz. I, gdzie omówiono kościelną strukturę organizacyjną. Por. opinię na temat przynależności administracyjnej Krężnicy Jarej w okresie staropolskim – J. Chachaj, *Bliżej*, s. 299.

¹⁵⁴ Zob. P. Rachwał, B. Szady, *Obszar*, s. 47-67.

Podsumowując analizę zapisów metrykalnych dla całego badanego obszaru pod kątem ich pochodzenia terytorialnego, można stwierdzić, iż skala udzielania sakramentu chrztu osobom niebędącym członkami danej społeczności parafialnej, wydaje się raczej niewielka – 8,1%. W przypadku zgonów udział ten był znacząco niższy i wyniósł niespełna 1,5%. Otrzymane wyniki mogą świadczyć, iż nakaz odbywania praktyk religijnych w parafii właściwej ze względu na miejsce zamieszkania był z reguły przestrzegany, jednak nie w sposób bezwzględny. W parafiach Wysokie, Firlej czy Kiełczewice udział wpisów spoza parafii wyniósł powyżej 30%. W związku z tym utworzono grupy parafii predestynowanych do łącznej analizy ruchu naturalnego (tabela VI), z zastrzeżeniem, iż zestawienie to odnosi się głównie do rejestracji chrztów. W przypadku zgonów i ślubów przymus parafialny oddziałował znacznie mocniej, stąd skala rejestracji poza rodzimą parafią była marginalna.

Tabela VI. Parafie predysponowane do łącznej analizy liczb ruchu naturalnego ludności

Klaster	Parafia
A	Bystrzyca, Czemierniki, Firlej, Kamionka, <i>Kock</i> , Lubartów, Michów, Rudno, Serniki
B	<i>Batorz</i> , Targowisko, <i>Turobin</i> , Wysokie
C	Karczmiska, Kluczkowice, Opole, Wilków
D	Bełżyce, Konopnica, Matczyn, Wojciechów
E	Bychawka, Czerniejów, Krzczonów
F	Bochotnica, Wąwolnica
G	Chodel, Ratoszyn
H	Dys, Krasienin
I	Gołęb, Żyrzyn
J	Kiełczewice, Wilkołaz
K	Kijany, Łęczna
L	Klementowice, Kurów
M	Krężnica Jara, Zemborzycze

Uwaga: kursywą oznaczono parafie spoza wyznaczonego do badań obszaru. Źródło: księgi metrykalne poszczególnych parafii (zob. opis w Bibliografii).

Najliczniejszy klaster – A, tworzą parafie położone w północnej części badanego obszaru. W sumie aż 9 ośrodków, w tym parafia *Kock*, pozostająca poza właściwym obszarem badań. W tym przypadku nie była też możliwa weryfikacja pochodzenia terytorialnego osób zapisanych w księgach metrykalnych. Czynnikiem geograficznym przemawia za tym aby sądzić, iż w *Kocku* nie rejestrowano istotnej liczby chrztów z sąsiednich parafii położonych w granicach Lubelskiego, podobnie jak w klastrze B, w której znalazły się niezwerfikowane parafie *Batorz* i *Turobin* (zob. mapa 2). W przypadku pozostałych parafii granicznych uwagę zwracają te, w których część

miejsowości położona była w znacznej odległości od własnego kościoła parafialnego. Chodzi tu głównie o miejscowości Chudowola, Krupy, Węgielce, wszystkie z parafii Rudno. Od własnego kościoła dzielił je dystans 6 i więcej kilometrów. Do sąsiedniej parafii w Łysobykach było bliżej o ok. 2 kilometry, a w przypadku wsi Węgielce o ponad 5 kilometrów. Argument odległości mógł także oddziaływać w przypadku kilku miejscowości parafii Czemierniki, a szczególnie wsi Zbulitów Mały. W tym wypadku dystans do pobliskiej parafii Wołyn był krótszy o ponad 6 kilometrów. Czynnikiem odległości mógł mieć znaczenie dla mieszkańców wsi Uhnin i Białka z parafii Parczew. Mieli oni znacznie bliżej do kościoła w Sosnowicy (odpowiednio o 5,2 i 8,2 km). W pozostałych przypadkach czynnik odległości nie oddziaływał już tak mocno, a w parafiach Chotcza, Solec, Regów musiał być niwelowany z uwagi na przeszkodę, jaką stanowiła Wisła.

Łączną analizę danych należy też prowadzić w przypadku parafii, które nie spełniły kryterium ustalonego poziomu zapisów „obcych”, ale co do których zachodzi uzasadnione przypuszczenie, iż mogło dochodzić do wymienności świadczeń, zwłaszcza w okresach o nieuregulowanej sytuacji formalno-prawnej. Tak było w przypadku parafii Opole z filią w Kluczkowicach (grupa C), Bełżycy i jej filii Wojciechów (grupa D) oraz Chodel z filią w Ratoszynie (grupa G)¹⁵⁵. Przykładowo, w księgach parafii Chodel w okresie 1741-1750 na 1042 chrzty 98 pochodziło z Ratoszyna (9,4%)¹⁵⁶. Uzasadniona jest także łączna analiza zapisów pochodzących z Wojciechowa i Matczyna¹⁵⁷. Mimo, iż w testowym okresie liczba zapisów metrykalnych poza właściwą parafią nie była istotna, to spostrzeżenia z kwerendy źródłowej dostarczyły przykładów, wskazujących na taką wymianę. Skrajnym przykładem kiedy ludność decydowała się na otrzymanie sakramentów poza rodzimą parafią były okresy, kiedy parafie atakowały epidemie. W księdze chrztów parafii wojciechowskiej w 1710 roku odnotowano, iż z powodu szalejącej zarazy, ludność przez dwa miesiące szukała opieki duszpasterskiej właśnie w sąsiednim Matczynie¹⁵⁸.

Obok parafii zestawionych w tabeli V pozostaje grupa tych, w których sporadycznie lub w ogóle nie rejestrowano chrztów bądź zgonów z zewnątrz. Należą

¹⁵⁵ Szerzej zob. pkt. 1.1.2.

¹⁵⁶ AP Chodel, *Księga metryk urodzenia i zmarłych to jest urodzenia od roku 1735 do roku 1756*.

¹⁵⁷ Kościół w Matczynie, w okresie zawirowań związanych z reformacją, przez 40 lat stanowił także ośrodek religijny dla mieszkańców Bełżyc. Dopiero po odbudowie kościoła w Bełżycach i wznowieniu posługi duszpasterskiej, odrodzony ruch religijny przeniósł się tam na powrót. W świątyni Matczyńskiej, słabo uposażonej, często brakowało wówczas obsady duszpasterskiej, co potwierdzają liczne zapisy ruchu naturalnego w księgach metrykalnych Bełżyc. Sytuacja poprawiła się dopiero po 1725 roku. S. Kamiński, *Parafia Matczyn*, „Wiadomości Diecezjalne” 10(1928), s. 284-285.

¹⁵⁸ *September et October vacant propter pestilentiam hucusque in hac Parochia non cessantem unde populus transtulit se ad Ecclesiam Matczynensem*. AP Wojciechów, [Liber metrices baptisatorum ab anno 1702], s. 79.

do nich parafie: Biskupice, Bychawa, Częstoborowice, Czwartek (Lublin pw. św. Mikołaja), Fajslawice, Kazimierz, Końskowola, Lublin pw. św. Michała, Łańcuchów, Markuszów, Mełgiew, Niedrzwica, Ostrów, Parczew, Piaski, Włostowice. Wśród nich wyróżnia się parafia kolegiacka w Lublinie. W latach 1781-1790 w księgach metrykalnych chrztów i zgonów zarejestrowano ponad 180 osób spoza parafii, pochodziły one jednak z blisko 120 różnych miejscowości. Byli wśród nich przybysze m.in. z Kalisza, Sandomierza, Zamościa, Warszawy, czy okreśłani bardziej ogólnie jako pochodzący ze Śląska, Litwy, Macedonii.

Odrębnego omówienia wymagają parafie, w których dla badanego okresu nie zachowały się księgi metrykalne, a tym samym weryfikacja skali rejestracji ruchu naturalnego spoza parafii była utrudniona. Chodzi o parafie: Abramowice, Baranów, Garbów, Piaski, Piotrawin i Puchaczów. O ile położenie miejscowości z parafii sąsiadujących ze świątyniami w Abramowicach, Garbowie i Piotrawinie nie sprzyjało łamaniu zasady przymusu parafialnego, to już w przypadku pozostałych mogło mieć wpływ. Blisko do świątyni w Baranowie mieli mieszkańcy Pogonowa z parafii Żyrzyn. Różnica w odległości wynosiła ponad 4 kilometry. Wieś Pogonów była stosunkowo duża. Według spisu z 1787 roku zamieszkiwało ją 171 katolików, czyli ponad 10% populacji parafii. Druga ze wsi – Wilczanka, zamieszkała przez 111 wiernych także położona była bliżej kościoła w Baranowie, a różnica w dystansie wynosiła 1,5 kilometra¹⁵⁹. Z kolei świątynia w Piaskach mogła przyciągać wiernych z Kawęczyna i Bystrzejowic – parafia Mełgiew, oraz wsi Brzezice Małe – parafia Biskupice. Szczególnie mieszkańcy tej ostatniej mogli być skłonni do łamania przepisów kościelnych, zważywszy, że w grę wchodził do pokonania dystans krótszy o ponad 4 kilometry. Sama wieś była najmniejszą ze wszystkich należących do Biskupic, liczyła 100 katolików (5% wszystkich wiernych)¹⁶⁰. W parafii Puchaczów uwagę zwraca położenie dwóch niewielkich miejscowości – Dratów i Kaniwola¹⁶¹. Były one znacznie oddalone od rodzimego kościoła w Łęcznej, a najbliższą świątynią był właśnie kościół w Puchaczowie. Różnica w odległości wynosiła odpowiednio 2,4 i 5,1 kilometra.

W przypadku wyżej sformułowanych wątpliwości co do określenia realnych, a nie administracyjnych okręgów parafialnych, pewną pomocą może być posłużenie się syntetycznymi miarami oceny kompletności danych ruchu naturalnego. Będzie to przedmiotem szczegółowych rozważań w kolejnych częściach pracy.

¹⁵⁹ J. Kleczyński, *Spis ludności diecezji krakowskiej z r. 1787*, „Archiwum Komisji Historycznej Akademii Umiejętności” 7(1894), s. 449.

¹⁶⁰ J. Kleczyński, *Spis*, s. 432.

¹⁶¹ W Dratowie mieszkało 60, a w Kaniwoli 17 osób. J. Kleczyński, *Spis*, s. 436.

2.3.2. Duchowieństwo

Obok czynnika przestrzennego istotną rolę w kontekście kompletności prowadzonej rejestracji metrykalnej, odgrywało duchowieństwo parafialne. Zgodnie z ustaleniami jakie zapadły na soborze w Trydencie, było ono zobligowane do jej sumiennego prowadzenia. Część dotychczasowych ocen dotyczących władarzy parafii i ich pomocników w tym zakresie, zwłaszcza dla epoki staropolskiej, wydają się nazbyt surowe¹⁶². Nie można zapominać, iż właściwie do końca XVIII w. sprawozdawczość Kościelna tego typu pozostawała poza obszarem zainteresowania władzy świeckiej, a na ziemiach polskich także i w późniejszym okresie, tj. XIX w. i pierwszej połowie XX w. (do 1946 roku), obowiązki urzędników stanu cywilnego sprawował kler. Odpowiadając na pytanie, jak na wiarygodność zapisów oddziaływali ich autorzy, należy zwrócić szczególną uwagę na kilka elementów. Istotna wydaje się przede wszystkim wiedza o liczebności duchowieństwa i jego rezydowaniu w przypisanych administracyjnie placówkach, a także kompetencjach i sumienności w sprawowaniu powierzonych obowiązków. Ten ostatni element jest szczególnie trudny do oceny, zważywszy na niedostateczną podstawę źródłową w tym zakresie. Pewnym punktem odniesienia mogą być informacje o wykształceniu, pełnionych stanowiskach w hierarchii kościelnej, a także opinie zwierzchników, tj. dziekanów i biskupów, zawarte w protokołach wizytacyjnych. Biorąc pod uwagę długość okresu i rozległość obszaru poddanego badaniom, szczegółowe prześledzenie wyżej wspomnianych elementów w odniesieniu do każdego z autorów metryk, nie jest w tym miejscu możliwe. Wykaz autorów wpisów w badanych parafiach do początków XIX w. umieszczono w aneksie 2 – tabele 2.1-2.50¹⁶³. Zestawienia tego nie należy utożsamiać z pełną obsadą parafii¹⁶⁴, pokazuje ono jednak przybliżony okres pełnienia obowiązków oraz informuje o funkcjach jakie sprawowały osoby prowadzące rejestrację. W sumie odnotowano blisko 30 określeń tytułarnych: *Administrator*,

¹⁶² I. Gieysztorowa, *Wstęp*, s. 220-230. Wszelkie zaniedbania, które się zdarzały na szczeblu poszczególnych parafii, piętnowano i starano się eliminować poprzez nadzór odpowiednich organów władzy kościelnej (np. wizytacje dziekańskie, biskupie).

¹⁶³ XIX-wieczną obsadę parafii można już odtworzyć na podstawie drukowanych corocznie schematyzmów diecezjalnych, stąd w zestawieniu ograniczono się do okresu wcześniejszego. Zob. Z. Sułowski, *Ocena XIX-wiecznych statystyk demograficznych Lubelszczyzny*, PDP 17(1987), s. 89-125. W aneksie, ze względu na niekompletność podstawy źródłowej, nie uwzględniono parafii: Abramowice, Baranów, Gołąb, Krężnica Jara, Łańcuchów. W przypadku parafii Częstoborowice zaniechano podobnego zestawienia, co wynikało ze złej jakości mikrofilmów (oryginały metryk zaginęły), często uniemożliwiających poprawne odczytanie danych personalnych. Z kolei obsadę proboszczów parafii Chodel zestawiał ks. Ozimiński [<http://chodel.com/parafia/plebani.htm> – dostęp: 01.12.2017].

¹⁶⁴ Nie zawsze udało się także ustalić daty skrajne zapisów dokonanych przez poszczególnych autorów.

Altarista, Canonicus, Coadiutor, Commendarius, Concinator, Cooperator, Curatus, Custos, Mansionarius, Ordinarius, Parochus, Plebanus, Praebendarius, Praelatus, Praepositus, Praesbyter, Praepositus Hospitalis, Procurator, Provisus, Rector, Scholar, Vicarius, Vicecommendarius, Vicepraepositus Hospitalis, Vicecustos. Część z nich używano zamiennie na określenie tej samej pełnionej funkcji¹⁶⁵. Autorami większości wpisów byli wikariusze (*Vicarius, Commendarius, Cooperator, Provisus*) i proboszczowie, określani najczęściej jako: *Parochus, Praepositus, Curatus, Administrator*.

Literatura przedmiotu i analiza zebranych źródeł pozwala na wyciągnięcie jedynie bardziej ogólnych wniosków co do potencjalnych okresów słabszej rejestracji i wskazanie tych parafii, w których ze względu np. na braki personalne, bądź niedostateczny nadzór duszpasterski, wiarygodność statystki ludnościowej może wzbudzać wątpliwości. Najwięcej uwag związanych z wakowaniem parafii, a także wypełnianiem przez duchownych powierzonych obowiązków administracyjnych, odnosi się do początków prowadzonej rejestracji, a więc okresu, z którego zachowało się niewiele danych o ruchu naturalnym ludności. Przełom XVI i XVII w. na Lubelszczyźnie to czas, kiedy jeszcze mocny ślad odciskała reformacja. W powiecie lubelskim w 1591 roku funkcjonowało 29 zborów kalwińskich i 3 ariańskie. Znaczącymi ośrodkami były Lubartów (Lewartów) i Kurów, nieco później Lublin. Kościoły parafialne zostały przejęte przez protestantów m.in. w Czemiernikach, Łańcuchowie, Mełgwi, Piaskach. Silną pozycję zdobyli także w Bełżycach, w których kościół został zajęty jeszcze w latach sześćdziesiątych XVI w. W samym mieście działała gmina ariańska i kalwińska, skupiające aż do końca XVII w. znaczącą liczbę wyznawców¹⁶⁶. W okresie reformacji nierezydowanie plebanów w parafiach i wysyłanie w zamian zastępców było zjawiskiem dosyć częstym. Wynikało przede wszystkim z możliwości łączenia w jednym ręku dwu lub więcej beneficjów¹⁶⁷. Według akt wizytacji z 1595 roku na obszarze archidiaconatu lubelskiego na 50 wizytowanych kościołów rezydowało 33 plebanów, każdy z nich miał święcenia kapłańskie. Według wizytacji biskupa Bernarda Maciejowskiego z 1603 roku na 72 kościoły archidiaconatu lubelskiego znajdujące się w rękach katolików, w 40 rezydowali plebani. Rozpatrując problem kompletności rejestracji metrykalnej, należy jednak pamiętać, iż brak proboszcza nie zawsze oznaczał zakłócenie w działaniu parafii. W skali całej diecezji krakowskiej na początku XVII w. liczba parafii pozbawionych w ogóle kapłanów

¹⁶⁵ Więcej o kategoriach duchowieństwa parafialnego zob. J. Pałyga, *Duchowieństwo parafialne dekanatu kazimierskiego w XVII i XVIII wieku*, RH XIV(1966), z. 2, s. 15-23. Zob. też: A. Chruszczewski, *Zakonnicy diecezji w świetle spisu z 1835 r.*, w: *Spółeczeństwo Królestwa Polskiego*, t. III, pod red. W. Kuli, Warszawa 1968, s. 165-200.

¹⁶⁶ J. Chachaj, *Bliżej*, s. 239-250.

¹⁶⁷ Szerzej na ten temat pracy duszpasterskiej, zmiany beneficjów i wikariatów w diecezji krakowskiej w XVIII w. zob. J. Szczepaniak, *Duchowieństwo diecezji krakowskiej w XVIII wieku*, Kraków 2010, s. 299-332.

nie przekraczała 5%¹⁶⁸. Na badanym obszarze problem dotyczył parafii Kazimierz, której proboszcz Mateusz Bech posiadał 3 beneficja tzw. *curata*, pełnił równocześnie obowiązki plebana w Solcu, a także sekretarza królewskiego i pisarza grodzkiego w Krakowie. Albert Kochlewski był plebanem w Gołębiu i miasteczku Osiek. Prepozyt końskowolski Andrzej Schoneus był profesorem, z racji profesji przebywał w Krakowie¹⁶⁹. W kilku innych parafiach wakant na stanowisku proboszcza trwał od dłuższego czasu i był na tyle uciążliwy dla parafian, że często sami prosili o przysłanie nowego duszpasterza. Tak było w Bychawie¹⁷⁰, Częstoborowicach¹⁷¹, Łęcznej¹⁷², Puchaczowie¹⁷³. Z kolei w parafii kolegiackiej w Lublinie wizytujący parafię zwrócił uwagę na fakt zaniedbań w zakresie udzielania sakramentów i nakazał tamtejszemu

¹⁶⁸ S. Litak, *Struktura i funkcje parafii w Polsce*, w: *Kościół w Polsce*, t. 2, pod red. J. Kłoczowskiego, Kraków 1970, s. 313-314.

¹⁶⁹ J. Pałyga, *Duchowieństwo*, s. 17.

¹⁷⁰ *A multis annis praedicta Ecclesia non habet legitimum rectorem, verum commendabatur sacerdotibus vagabundis et ad praesens comissa fuit cuidam apostatae Alberto Okreglicki, sed ante adventum domini visitoris fugas sibi consuluit [s. 489] et ita ecclesia a duobus integris annis vacat sine sacerdote. Monuit dominus visitor famulum generosi Pauli Wierzbicki, ipse enim dominus collator praesens non aderat, ut procurer de aliquo praesbytero bonae vitae et exemplari et remittatur statim Lublinum ad approbandum.* Wiz. 1603, s. 488-489.

¹⁷¹ *Częstoborowice, Ab annis 30 non habet dicta ecclesia proprium parochum, eo quod dominus collator nobilis quidam Stryeński agros plebanales, subditos violenter occupavit et hucusque non nisi vagabundis sacerdotibus committitur. Et ad praesens ante visitationem quidam honorabilis Iacobus Stawski de Stężyn dioecesis Cracoviensis feria quinta noctu post Dominicam Sexagesimae affugit. Monuit dominus visitor multis verbis generosam dominam Stryeńską, ut bona ecclesiae restituat et praesbyterum idoneum illustrissimo domino loci ordinario praesentet, ne ista desertatione sit in culpa morientum sine Baptismo et Sacramentis.* Wiz. 1603, s. 506.

¹⁷² *Łęczna A multis annis praedicta Ecclesia non habet legitimum rectorem, verum commendabatur sacerdotibus vagabundis et ad praesens comissa fuit cuidam apostatae Alberto Okreglicki, sed ante adventum domini visitoris fugas sibi consuluit [s. 489] et ita ecclesia a duobus integris annis vacat sine sacerdote. Monuit dominus visitor famulum generosi Pauli Wierzbicki, ipse enim dominus collator praesens non aderat, ut procurer de aliquo praesbytero bonae vitae et exemplari et remittatur statim Lublinum ad approbandum.* Wiz. 1603, s. 488.

¹⁷³ *Praedicta ecclesia parochialis a multis annis non habet proprium rectorem, imo ab ipsa erectione tantum unum parochum investitum quendam dominum Recelski habuit semperque committitur et commendatur praesbyteris vagabundis. Idcirco protestando et accusando tantam negligentiam religiosam incolae et parochiani petierunt, ut modernus venerabilis Martinus patricius Stężycensis uti modestus et probatae vitae instituitur. Sed dominus visitor respondit hoc esse negotium illustrissimi domini loci ordinarii. Promisit tamen sese interpositurum ad illustrissimum ut brevi habeant proprium et legitimum parochum. Cuius obligatio est residere personaliter circa ecclesiam nec unquam absentari, eo quod non potest fovere vicarium ob tenues proventus.* Wiz. 1603, s. 378.

prepozytowi poprawę w tym zakresie¹⁷⁴. Ważne uwagi związane z prowadzeniem metryk ochrzczonych sformułowano w stosunku do włodarza parafii w Ostrowie. Wytknięto ich prowadzenie niezgodne z przyjętym prawem, wskazano na liczne opuszczenia, w przypadku rejestrowania ślubów nakazano wpisywać je do księgi, a nie na luźnych kartkach¹⁷⁵. Nieporządek w prowadzonej dokumentacji wynikał zapewne z faktu, iż proboszcz rzadko przebywał na parafii i, jak zarzucali mu wierni, nie utrzymywał w zamian innego duchownego¹⁷⁶. Surową ocenę otrzymał także pleban Bystrzycy – Jan z Przewodowa. Wizytator wskazał na zły stan zdrowia proboszcza i fakt, że w związku z tym nie zatrudnił do pomocy wikariusza, do czego był zobowiązany¹⁷⁷. Metryki parafialne były prowadzone wyjątkowo niestarannie, a autorami wpisów byli uczniowie (*scholares*), dlatego wedle opinii wizytatora nie stanowiły one żadnej (sic!) wartości¹⁷⁸. Problemy w wypełnianiu swoich obowiązków miał także proboszcz z Konopnicy, który sam, z powodu różnych trudności,

¹⁷⁴ *Et quoniam saepius circa huius Ecclesiae Officia cantus et Sacramentorum administrationes et reliquas functiones contingit aliquas comitti negligentias, imo et aliqui defuncti sive Sacramentis, prout multi retulerunt, dum alii alios respectant, et alios accusant, seipsos excusant. Ideo mandatur auctoritate illustrissimi domini episcopi sub censuris Ecclesiasticis et paenis synodalibus reverendo domino praeposito tanquam fundato in proventibus parochialibus, ut diligentem curam adhibeat in ministracione Sacramentorum. Habent Matriculam Animarum omnium suorum parochianorum et negligentium confiteri vel communicare tempore Paschali.* Wiz. 1603, s. 22.

¹⁷⁵ *Metricas baptizatorum ligatas habet, inceptas ab anno 1601, sed non in forma praescripta in constitutionibus, imo non integre, multis baptizatis omissis scriptas. Mandavit dominus visitator, ut sacerdotes annum, mensem, diem etc. manu sua scribant. Similiter contrahentes matrimoniam non in chartis sed in metricam ligatam, quam habere mandavit dominus visitator sub poena synodali, nec fideiussores admittantur, praesumitur enim sine denuncia-tionibus tribus matrimonia contrahere etc.* Wiz. 1603, s. 292.

¹⁷⁶ *Sed omnes incusarunt summam negligentiam parochi, imo protestati sunt omnes [...] imprimis quod raro visitat et si visitaverit Ecclesiam, privatis suis adducitur, ratione praecipue exactionis decimarum. Neque fovet praesbyterum idoneum pro concionibus faciendis ad ipsorum consolacionem spiritualem, similiter nec rectorem scholae [...] deinde in maximum ipsorum praetensionem et damnum non per se, nec per suum famulum, prout sese inscripserat et obligaverat, exigit decimas, sed arrendator dominus Kopystyński, scismaticus, qui et segetes aliquando in campis diutius iacere cogit, aliquando vero cassulas segetum dispergit.* Wiz. 1603, s. 299.

¹⁷⁷ *Venerabilis Ioannes a Przewodow dioecesis Plocensis praesbyter parochus dictae Ecclesiae legitime institutus, sed ager nimis asthmaticus, ideo insufficiens. Obligatur vicarium fovere et eidem salariare, sed ad praesens nullum habuit vicarium excepto uno vago et apostata, qui consuluit sibi fuga, rectorem scholae, sed nec ipse est idoneus, ignarus grammatices et cantus.* Wiz. 1603, s. 352.

¹⁷⁸ *Mappulae metricae baptisatorum et contrahentium confusissimae non infirmae nec per se, vel suos vicarios scriptae sed a scholaribus inde pro nihilo valentes. Mandavit severe dominus visitator, ut habeat novas ligatas, et ordinate secundum formam scriptas.* Wiz. 1603, s. 348.

poprosił o zwolnienie z pełnionej funkcji¹⁷⁹. Mniej krytyczny względem swojego urzędu był prebendariusz Stanisław ze Zwolenia, pełniący posługę w parafii Serniki. Oskarżany przez wiernych o złe prowadzenie i zaniedbywanie obowiązków, na wieść o planowanej kontroli, uciekł¹⁸⁰.

W wizytacji z 1675 roku także relacjonowano o niedostatecznej trosce o dokumentację parafialną. Przykładowo w Kurowie wizytator pouczał tamtejszego proboszcza, iż wpisów do odpowiednich ksiąg powinien dokonywać ten duchowny, który udzielił danego sakramentu¹⁸¹. Podobne uwagi dotyczyły proboszcza z Bełżyc¹⁸². W parafii Włostowice ówczesny pleban Jan Sarkowski miał rzekomo ukrywać się przed wizytatorem, zapewne w obawie o podnoszone przez wiernych zarzuty niedostatecznej opieki nad kościołem i lekceważenia obowiązków w udzielaniu sakramentów¹⁸³. Zaniedbania w rejestracji mogły pojawiać się także z winy samych wiernych. Na podstawie spisu przedstawionego wizytatorowi wynikało, iż w parafii Zemborzyce do spowiedzi wielkanocnej w 1674 roku nie przystąpiło 230 parafian¹⁸⁴.

¹⁷⁹ *Et quia cognovit se inhabilem esse ex multis causis ad curam animarum administratis idcirco petiit submissee liberum pronuntiari ab onere plebanali et recipi a se resignationem, ne magis negligentiae ipsius noceant animae suae.* Wiz. 1603, s. 531.

¹⁸⁰ *Venerabilis Stanislaus de Zwolen dieocesis Cracoviensis commendarius, cuius multi negligentiam accusarunt et mores pessimos, ante adventum domini visitatoris fugas sibi consuluit. Mandavit dominus visitator et monuit generosam dominam Osmolska, ut alium sacerdotem modestiorem provideat, nec admittatur ad sacra peragenda, donec ab officio illustrissimi fuerit approbatus.* Wiz. 1603, s. 339.

¹⁸¹ *Insuper circa administranda sacramenta Baptismi et Matrimonii inscribendo in Librum Metricorum baptisatos et contrahentes, quisque idem qui sacramentum administrat propria manu decribat.* AAL, Rep. 60 A 99, *Liber visitationum in Archidiaconatu Lublinensi Trium Decanatum videlicet: Casimiriensis, Parczoviensis, Chodeliensis, Anno 1675 expeditarum* (dalej: Wiz. 1675), bns.

¹⁸² *Libros metricorum tam Baptisatorum quam Matrimonio copulatorum manu sua propria, non autem alicujus scholaris (prout vidimus) post administrationem sacramenti conscribat.* Wiz. 1675, bns.

¹⁸³ *Proinde ad Villa Włostowice die hodierna de mane condescendimus ibidemque praefatum parochum [Joannem Sarkowski] qui consulto domi Jaroszyn latebat et se occupatum fuisse simulabat, aliquot horis expectu tam non offendimus et mendicum vetulum qui claves ab ecclesia bono semper penes se habuit et habet in villa quantitum vocaminis eidemque praedictam ecclesiam aperire mandavimus. [...] Nullus custos ecclesiae adhibetur. Vidi miserissimi Parochiani Domum Dei negligentia sui pastoris desolatam [...] quotidie deplorant et de debitiis suffragiis in divinis et administrandis sacramentis defraudari quaerulantur.* Wiz. 1675, bns.

¹⁸⁴ *Quantum vero attinet ad curam animarum, debitamque pastoraalem vigilantiam hanc nimis debilem in Reverendissimo Domino Plebano consideravimus, ex eo, quod in eius parochia anno proxime praeterito videlicet 1674 animas tredecem et ducentas confessione paschali non confessas neque Sanctissimae communionis refectas ex registro nobis exhibito noveravimus. [...] Hoc a notamus, ut Reverendissimus Dominus congregatos parochianos ex ambona admoneat.* Wiz. 1675, bns.

Można więc podejrzewać, że dopełnianie obowiązków związanych np. z chrztem lub pogrzebem małych dzieci, także były zaniedbywane.

W późniejszych źródłach dla badanego obszaru, omawiana problematyka znajduje swoje miejsce, ale jest poruszana raczej marginalnie, a przynajmniej nie w sposób systematyczny¹⁸⁵. Nie znaczy to, że w XVIII w. kumulacja i nierezydencja plebanów, a w związku z tym ewentualne uchybienia w pracy duszpasterskiej, a co najważniejsze z perspektywy prowadzonego dyskursu – w statystyce ludnościowej – nie miały miejsca¹⁸⁶. Z Tabel Załuskiego, prezentujących stan diecezji krakowskiej w połowie XVIII w., wynika, iż wszystkie parafie miały instytuowanych plebanów. Pojawia się jednak pytanie, czy wszyscy rezydowali w swoich parafiach? Duchowni mający kilka beneficjów szukali na swoje miejsce zastępców, sami rezydując przy jednym beneficjum najwyżej po kilka tygodni albo miesięcy w roku. Według wizytacji biskupa krakowskiego Ignacego Kajetana Sołtyka z 1781 roku w dekanacie kazimierskim nie było plebanów nierezdujących¹⁸⁷. Tabela VII prezentuje jak wyglądała obsada stanowisk kościelnych na badanym obszarze pod koniec XVIII w.

Tabela VII. Obsada duszpasterska parafii w Lubelskiem w 1792 roku

Parafia	Proboszcz	Wikariusze	Prebendarze	Mansjonarze	Inni	Liczba duchownych
	1	2	3	4	5	6
Abramowice	+	+	+	-	-	3
Baranów	+	+	-	-	-	2
Bełżyce	+	+	+	-	-	3
Biskupice	+	+	+	-	-	4
Bochotnica	+	+	-	-	-	2
Bychawa	+	+	-	-	-	2
Bychawka	+	+	-	-	-	2
Bystrzyca	+	+	-	-	-	2
Chodel	+	+	-	-	-	3
Czemierniki	+	-	-	+	-	5
Czerniejów	+	-	-	-	+	2
Częstoborowice	+	+	-	-	-	2

¹⁸⁵ Por. opinię J. Pałygi – *Duchowieństwo*, s. 8.

¹⁸⁶ Szerzej zob. S. Litak, *Parafie w Rzeczypospolitej w XVI-XVIII wieku: struktura, funkcje społeczno-religijne i edukacyjnej*, Lublin 2004, s. 145-154.

¹⁸⁷ S. Litak, *Struktura*, s. 314.

WARTOŚĆ ŹRÓDŁOWA METRYK I CZYNNIKI NA NIĄ WPŁYWAJĄCE

	1	2	3	4	5	6
Lublin św. Mikołaj	+	-	-	-	-	1
Dys	+	+	-	-	-	2
Fajstawice	+	+	-	-	-	2
Firlej	+	-	-	-	-	1
Garbów	+	+	+	-	-	3
Gołęb	+	+	-	-	-	3
Kamionka	+	+	-	-	-	3
Karczminska	-	+	-	-	-	1
Kazimierz	+	+	-	-	-	3
Kielczewice	+	-	-	-	-	1
Kijany	+	+	-	-	-	2
Klementowice	+	-	-	-	-	1
Kluczkowice	-	+	-	-	-	1
Konopnica	+	+	-	-	-	2
Końskowola	-	+	-	-	-	3
Krasienin	+	+	-	-	-	2
Krężnica Jara	-	+	-	-	-	1
Krzczonów	-	+	+	-	-	2
Kurów	+	+	-	-	-	4
Lubartów	+	+	-	-	-	3
Lublin św. Michał
Łańcuchów	+	-	-	-	-	1
Łęczna	+	+	+	-	+	4
Łuszczów	-	-	-	-	-	1
Markuszów	+	+	-	-	-	3
Matczyn	+	-	-	-	-	1
Mełgiew	+	+	-	-	-	2
Michów	+	-	+	-	-	2
Niedrzwica	+	-	-	-	-	1
Opole	+	+	-	-	-	7
Ostrów	+	+	-	-	+	4
Parczew	+	+	-	-	-	3
Piaski	+	+	-	-	-	2
Piotrawin	+	+	-	-	-	2
Puchaczów	+	-	-	-	-	1
Ratoszyn	-	+	-	-	-	1
Rudno	-	+	+	-	-	2
Serniki	+	+	-	-	-	2

	1	2	3	4	5	6
Targowisko	+	+	-	+	-	3
Wąwolnica	+	+	-	-	-	3
Wilkołaz	+	+	+	-	-	3
Wilków	+	-	-	-	-	1
Włostowice	+	+	-	-	-	2
Wojciechów	-	-	-	-	+	1
Wysokie	+	-	-	-	-	1
Zemborzyce	+	+	-	-	-	2
Żyrzyn	+	+	-	-	-	3

Źródło: AAL, AKL, syg. Rep. 60 A I, *Tabella parafij i Kościołów w Diecezji Chełmskiej i Lubelskiej sytuowanych oraz: Tabella Klasztorów, wsi i miejsc duchownych optacających podatek publiczny w Diecezji Chełmskiej, z wyjazdem liczby ludności i duchowieństwa w końcu: Prebend i Bractw* (dalej: *Tabella parafij*), k. 2-39.

Wśród wymienionych parafii, kilka ośrodków nie miało osobnego proboszcza. Były to najczęściej parafie mające status filii, często połączone wspólnym uposażeniem z parafią macierzystą¹⁸⁸. W Karczmiskach, filii parafii w Kazimierzu, rezydował wikariusz, sprawujący także prebendę¹⁸⁹. Podobnie było w Kluczkowicach, filii Opola. Tamtejszy proboszcz oddelegował do pracy wikariusza, który był pijarem¹⁹⁰. W Kijanach obowiązki proboszcza pełnił ks. Michał Żorawski, który miał pomocnika w osobie wikariusza ks. Jana Przyborowskiego. Posługiwali oni też w parafii filialnej w Łuszczowie, w której dodatkowo rezydował prebendarz Jakub Pakułowksi¹⁹¹. W Ratoszynie, filii Chodla, obowiązki proboszcza pełnił ks. Wincenty Tekler, będący równocześnie plebanem w Chodlu. Ks. Marcina Ciężadłowskiego wymieniono jako pełniącego obowiązki wikariusza równocześnie w tych dwóch parafiach¹⁹². W przypadku parafii filialnej w Wojciechowie także nie było odrębnego proboszcza. Ks. Walenty Lewandowski, pleban Bełżyc, utrzymywał tam niewymienionego z imienia i nazwiska zakonnika¹⁹³. Być może chodziło o Wojciecha Urlitowskiego, autora metryk wojciechowskich z tamtego okresu (zob. zał. 2 – tabela 2.47). Kumulacja probostw miała miejsce w przypadku Kurowa i Końskowoli¹⁹⁴. W obu parafiach proboszczem był znany z działalności społecznej i oświatowej ks. Grzegorz Piramowicz. Należy jednak zaznaczyć, że zarówno w Kurowie jak i Końskowoli posługiwali równocześnie inni duchowni, którzy mogli wspierać proboszcza

¹⁸⁸ Zob. rozdz. I.

¹⁸⁹ *Tabella parafij*, k. 13, 14.

¹⁹⁰ *Tabella parafij*, k. 15, 23.

¹⁹¹ *Tabella parafij*, k. 14, 20.

¹⁹² *Tabella parafij*, k. 7, 28.

¹⁹³ *Tabella parafij*, k. 3, 36.

¹⁹⁴ *Tabella parafij*, k. 15, 18.

w wypełnianiu obowiązków. Analogiczna sytuacja miała miejsce w Abramowicach i Kocku¹⁹⁵, Czemiernikach, Rykach i Krzczonowie¹⁹⁶, Zemborzycach i Krężnicy¹⁹⁷, Lubartowie i Rudnie¹⁹⁸ (urząd plebana sprawował tam dziekan parczewski Piotr Wilczyński, mający do pomocy kilku duchownych). Z kolei w parafii Piotrawin, gdzie plebanem była Kapituła Krakowska, rezydował utrzymywany przez nią komendarz – Stanisław Sotowski¹⁹⁹.

Należy zauważyć, iż kler pomocniczy skupiony był przede wszystkim w ośrodkach miejskich, gdzie parafie były z reguły bardziej ludne i zamożniejsze. Było tam więcej prebend i instytucji korzystających z posługi duszpasterskiej. Uwaga ta odnosi się głównie do miast lepiej rozwiniętych, w przypadku miasteczek silnie zagraryzowanych zasada ta nie obowiązywała²⁰⁰. Do parafii z obsadą liczącą 4 i więcej duchownych należały tylko ośrodki miejskie: Biskupice, Czemierniki, Kurów, Łęczna, Opole i Ostrów. W 1787 roku każda z nich, poza Łęczną, liczyła ponad 2 tys. wiernych. Z kolei w przypadku parafii wiejskich wyróżniały się pod tym względem: Abramowice, Garbów, Gołąb, Targowisko, Wilkołaz i Żyrzyn – pracowało w nich po trzech duchownych. Największa z nich – Garbów liczyła ok. 5,7 tys., najmniejsza – Żyrzyn ok. 1,6 tys. wiernych (zob. tabela I, rozdz. 1). Jeśli uznamy za istotną zależność między liczbą duchownych w parafii a jakością rejestracji metrykalnej, statystykę ludnościową wyżej wymienionych ośrodków należałoby wskazać jako potencjalnie najbardziej kompletną.

Wraz z upływem czasu struktura kleru parafialnego uległa uproszczeniu, co szczególnie widoczne było już w XIX w. Wyraźny stał się podział duchownych na proboszczów i ich pomocników wikariuszy (tabela VIII). Istotną zmianę stanowił fakt, iż w początkach XIX w. upowszechnił się zwyczaj przydzielania wikariuszy przez biskupów do odpowiednich parafii. Wcześniej to z reguły proboszczowie sami dobierali sobie pomocników²⁰¹. Porównując obsadę parafii przez proboszczów (ich obecność na urzędzie) w ostatniej dekadzie XVIII w. ze stanem z końca XIX w., nie nastąpiły poważniejsze zmiany.

¹⁹⁵ *Tabella parafij*, k. 2.

¹⁹⁶ *Tabella parafij*, k. 7, 17.

¹⁹⁷ *Tabella parafij*, k. 38.

¹⁹⁸ *Tabella parafij*, k. 18, 39.

¹⁹⁹ *Tabella parafij*, k. 25.

²⁰⁰ S. Litak, *Parafie*, s. 145.

²⁰¹ S. Litak, *Duchowieństwo diecezji lubelskiej w okresie międzypowstaniowym (1835-1864)*, w: *Spółczeństwo Królestwa Polskiego*, t. 3, pod red. W. Kuli, Warszawa 1968, s. 92.

Tabela VIII. Obsada duszpasterska parafii w Lubelskiem w 1900 roku

Parafia	Proboszcz	Wikariusze	Prebendarze	Mansjonarze	Inni	Liczba duchownych
	1	2	3	4	5	6
Abramowice	+	-	-	-	-	1
Baranów	+	-	-	-	-	1
Beżyce	+	+	-	-	-	2
Biskupice	-	+	-	-	-	1
Bochotnica	+	-	-	-	-	1
Bychawa	+	+	-	-	-	2
Bychawka	+	-	-	-	-	1
Bystrzyca	+	+	-	-	-	2
Chodel	+	+	-	-	-	2
Czemierniki	+	+	-	-	-	2
Czerniejów	+	-	-	-	-	1
Częstoborowice	+	+	-	-	-	2
Czwartek	+	+	-	-	+	5
Dys	+	+	-	-	-	2
Fajstławice	+	+	-	-	-	2
Firlej	+	-	-	-	-	1
Garbów	+	+	-	-	-	3
Gołąb	+	+	-	-	-	2
Kamionka	+	+	-	-	-	2
Karczmiska	-	+	-	-	-	1
Kazimierz	+	+	-	-	-	2
Kietczewice	+	-	-	-	-	1
Kijany	+	-	-	-	-	1
Klementowice	+	-	-	-	-	1
Kluczkowice	+	-	-	-	-	1
Konopnica	+	-	-	-	-	1
Końskowola	+	+	-	-	-	2
Krasienin	+	-	-	-	-	1
Krężnica Jara	-	+	-	-	-	1
Krzczonów	+	+	-	-	-	2
Kurów	+	+	-	-	-	2
Lubartów	+	+	-	-	-	2

	1	2	3	4	5	6
Lublin pw. św. Jana Apostoła i Ewangelisty (Lublin pw. św. Michała)	-	+	-	-	-	6
Lublin św. Paweł	+	+	-	-	-	3
Łańcuchów	+	-	-	-	-	1
Łęczna	+	+	-	-	-	2
Łuszczów	-	+	-	-	-	1
Markuszów	+	+	-	-	-	2
Matczyn	+	-	-	-	-	1
Mełgiew	+	+	-	-	-	2
Michów	+	+	-	-	-	2
Milejów	+	-	-	-	-	1
Niedrzwica	+	-	-	-	-	1
Opole	+	+	-	-	-	2
Ostrów	+	+	-	-	-	2
Parczew	+	+	-	-	-	2
Piaski	+	+	-	-	-	2
Piotrawin	+	+	-	-	-	2
Puchaczów	+	-	-	-	-	1
Ratoszyn	-	+	-	-	-	1
Rudno	+	+	-	-	-	2
Serniki	+	-	-	-	-	1
Targowisko	+	-	-	-	-	1
Wąwolnica	+	+	-	-	-	2
Wilkołaz	+	+	-	-	-	2
Wilków	+	+	-	-	-	2
Włostowice	+	+	-	-	+	3
Wojciechów	-	+	-	-	-	1
Wysokie	+	-	-	-	-	1
Zemborzyce	+	+	-	-	-	2
Żyrzyn	+	-	-	-	-	1

Źródło: *Directorium divini officii ac missarum ad usum Dioecesis Lublinensis pro anno Domini 1901*, Warszawa 1901, s. 18-61.

W 1900 roku proboszcza nie miała parafia w Biskupicach²⁰². W Karczmiskach, Krężnicy Jarej, Łuszczowie, Ratoszynie – będących parafiami filialnymi – nadzór,

²⁰² Musiała to być krótka absencja, ponieważ w schematyzmie na 1898 rok jako administrator parafii wymieniony został Roman Pankowski. *Catalogus Ecclesiarum et utriusque Cleri tam saecularis quam regularis Dioecesis Lublinensis pro Anno Domini 1899*, Lublin 1899, s. 20.

podobnie jak we wcześniejszym okresie, sprawowali proboszczowie z większych i bardziej zamożnych parafii ościennych. Na podkreślenie zasługuje jednak to, iż do każdej z wyżej wymienionych, przypisany był wikariusz. Parafie, które miały w końcu XIX w. najliczniejszą obsadę kapłańską to parafie lubelskie, parafia w Garbowie, a także w szybko rozwijających się Puławach (parafia Włostowice). W każdej z nich posługiwało przynajmniej trzech księży. Śledząc, na ile pozwalają w tym względzie źródła, obsadę poszczególnych parafii, obok wyżej sformułowanych spostrzeżeń nasuwa się wniosek, iż w ocenie kompletności zebranych danych źródłowych należy zwrócić szczególną uwagę na rejestrację prowadzoną w ośrodkach filialnych.

2.3.3. Opłaty *iura stolae*

Podstawą uposażenia kleru parafialnego był system beneficjalny. Beneficja plebańskie składały się m.in. z ziemi uprawnej, łąk, dziesięcin. Ponadto obejmowały często prawo propinacji, wolny wyrąb drewna w lasach, specjalne opłaty od Żydów i protestantów²⁰³. Tylko część dochodów plebańskich stanowiły ofiary z okazji usług religijnych, tj. *iura stolae*. Te ostatnie do końca XVII w. miały charakter dobrowolny, nie były rejestrowane w księgach dochodów parafii, regulowany był jedynie sposób ich pobierania²⁰⁴. W rzeczywistości wysokość dochodów z akcydensów mogła wykazywać różnice w poszczególnych latach²⁰⁵.

Do końca XVII w. Kościół przeciwstawiał się wysuwaniu przez kler parafialny żądań wynagrodzenia za udzielane sakramenty, nie zabraniał natomiast składania przez wiernych dobrowolnych ofiar. Prawdopodobnie w niektórych parafiach wolne datki przerodziły się w milczący obowiązek zapłaty za udzieloną posługę, co w konsekwencji, w przypadku najuboższych parafian, mogło prowadzić do zatajania zgonów najmłodszych dzieci, bądź też odkładania chrztu kościelnego do czasu upewnienia się, iż dziecko przeżyje najtrudniejsze, pierwsze tygodnie życia²⁰⁶. Brak

²⁰³ S. Litak, *Parafie*, s. 138-139.

²⁰⁴ H. Karbownik, *Ofiary iura stolae na ziemiach polskich w latach 1285-1918*, Lublin 1995, s. 27.

²⁰⁵ Przykładowo na Mazowszu przychody z *iura stolae* można szacować na 15% ogółu dochodów plebańskich w parafiach bogatszych i na 20 do 40% w biedniejszych. D. Główska, *Gospodarka w dobrach plebańskich na Mazowszu w XVI-XVIII w.*, Warszawa 1991, s. 77-79.

²⁰⁶ O finansowej genezie rejestracji zgonów pisał Z. Sułowski. Na przykładzie ksiąg parafii Łukowa ustalił, iż w pierwszym okresie najstarszej zachowanej rejestracji, tj. lat 1722-1734, zapisywano ofiary od pogrzebów, także uwzględniając opłacone pogrzeby dzieci. W drugim okresie, tj. 1741-1752, zaprzestano notowania wysokości pobranych ofiar, wpisując tylko osoby, które przystąpiły wcześniej do spowiedzi i komunii św. W latach 1753-1756 sporadycznie notowano już najmłodszych, natomiast od 1757 roku regularnie rejestrowano także zmarłe małe dzieci. Autor wysuwa także hipotezę, że księgi zgonów traktowano jako dokumentację finansową, która szybko się dezaktualizowała i często pozbawiona należy-

możliwości weryfikacji wysokości opłat w skali poszczególnych parafii uniemożliwia de facto określenie ich potencjalnego wpływu na skalę opuszczeń w księgach metrykalnych, tj. rezygnacji wiernych z posługi duchownej bądź ewentualne korzystanie, nawet wbrew przymusowi parafialnemu, z tych pobliskich kościołów, w których opłaty były niższe²⁰⁷. Regulacja taks opłat *iura stolae* nastąpiła dopiero na przełomie XVII i XVIII w., a jednym z głównych motywów były względy natury ekonomicznej. Wskutek toczących się na początku XVIII w. konfliktów zbrojnych gospodarka podupadła, a ludność zubożała. Kryzys odczuł także stan duchowny, którego dochody, np. z dziesięcin, drastycznie zmniejszyły się, co próbowano rekompensować przez pobieranie zawyżonych opłat za posługi religijne. Biskupi, chcąc zażegnać rodzącym się na tym tle konfliktom między klerem parafialnym a wiernymi, zaczęli regulować wspomniane opłaty przy pomocy taks. Ich wysokość była różna, w zależności od diecezji²⁰⁸.

Na omawianym obszarze jednymi z pierwszych aktów prawnych w tym zakresie były zarządzenia biskupa Marcina Szyszkowskiego. W 1621 roku wydał on obszerny dokument dotyczący pobierania opłat za pogrzeby. Powtarzał w nim obowiązującą już zasadę przyjmowania ofiary jedynie za miejsce pochówku i obrzędy pogrzebowe, zabraniając równocześnie pod karą pieniężną nakładać innych dodatkowych opłat. Precyzyjne taksy opłat za *iura stolae* wprowadził dopiero biskup Aleksander Lipski w 1737 roku. Były one wznawiane drukiem jeszcze dwukrotnie – w 1747 i 1779 roku. Za nieprzestrzeżenie zawartych tam uregulowań groziły kary grzywny pieniężnej nakładanej przez odpowiedniego dziekana w potrójnej wysokości w stosunku do niesłusznie pobranej opłaty. W razie sprzeciwu obwinionego konsystorz generalny mógł nałożyć na niego karę pieniężną w wysokości 30 grzywien. Taksa wydana przez biskupa Lipskiego obejmowała posługi religijne odnoszące się do chrztu, zapowiedzi, ślubu, wywodów i pogrzebu. W myśl przepisów chrztu, wyvodu oraz innych błogosławieństw należało udzielać bezinteresownie, choć można było przyjmować dobrowolną ofiarę. W przypadku ludzi ubogich bezpłatny miał być też ślub i pogrzeb. Dodatkowo od takich osób zabroniono przyjmować dobrowolnej ofiary.

tej troski w kwestii zabezpieczenia, szybko ulegała zniszczeniu. Z. Sułowski, *O finansowej genezie polskiej rejestracji zgonów*, PDP 9(1976), s. 57-66.

²⁰⁷ Kwerenda prowadzona w archiwach parafialnych Lubelszczyzny ujawniła tylko kilka zachowanych wykazów pokładnego. Są to parafie: Abramowice, Bychawa, Bystrzyca, Czerniejów i Wojciechów. Wszystkie księgi pochodzą z okresu, w którym taksy były już regulowane. Stawki podawane w wykazach nie różniły się między sobą i odpowiadały opłatom wprowadzonym przez XIX w. regulacje prawne.

²⁰⁸ H. Karbownik, *Ofiary*, s. 57-58. Szerzej na ten temat zob. C. Kukło, *Demografia*, s. 113, 121-126. Zob. też: W. Kowalski, *Uposażenie parafii archidiaconatu sandomierskiego w XV-XVIII wieku*, Kielce 1998, s. 46 i nn.

Przewidziane opłaty odnosiły się do zapowiedzi, ślubów i pogrzebów. Za wygłoszenie trzech zapowiedzi stawka wynosiła 18 gr. i obowiązywała wszystkich interesantów bez względu na przynależność stanową. Wysokość opłaty za sam ślub była z kolei uzależniona od pochodzenia oraz zamożności. Szlachta, mieszczenie oraz osoby dobrze sytuowane powinny płacić 1-2 talary (8-16 zł). Osoby uboższe obowiązywała opłata 2 zł. W przypadku pogrzebów największy wydatek stanowiło miejsce na grób. To pod kościołem kosztowało 10 zł, a na cmentarzu – 2 zł. Dodatkowo obowiązywały opłaty m.in. za odprawienie mszy żałobnej, udział księdza w żałobnej procesji, dzwonienie, świece²⁰⁹.

Zmiana ustalonych stawek nastąpiła już w nowej rzeczywistości politycznej, kiedy ziemie polskie znalazły się pod zaborami. W Lubelskiem, po wcieleniu Galicji Zachodniej przez Austrię, wprowadzono taksy z 1785 roku. Były one w swojej treści dosyć zawile, dodatkowo duchowieństwo uważało, iż są one zbyt niskie²¹⁰. Kolejne zmiany nastąpiły już w okresie Księstwa Warszawskiego i w czasach Królestwa Polskiego. W 1809 roku zatwierdzono nowe przepisy dotyczące pobierania opłat *iura stolae*. W ich świetle ludność podzielono na trzy klasy, wyróżnione według kryterium zamożności. Wysokość opłat zależała od tego, do której klasy zostało się zaliczonym. Całkowite zwolnienie z zapłaty przysługiwało osobom posiadającym tzw. świadectwo ubóstwa. Dodatkowo art. 6 mówił, iż jeśli oprócz sporządzenia aktu stanu cywilnego spełniona została posługa religijna przez osobę duchowną, wówczas opłata była wyższa o 50%²¹¹. W 1818 roku wprowadzono nową takse, która obejmowała posługi religijne, o których nie wzmiankowała wcześniejsza regulacja, podtrzymano także zwyczaj, iż chrzest udzielany był bezpłatnie, opłata należała się natomiast za sporządzenie aktu urodzenia. Od tej pory obydwie regulacje miały moc obowiązującego prawa, z czego wynikały pewne problemy. Duchowni pobierali bowiem jedną opłatę za sporządzenie aktu stanu cywilnego według taksy z 1809 roku, a drugą opłatę za spełnioną posługę religijną według stawek z 1818 roku. W sumie więc opłaty musiały stanowić znaczące obciążenie dla wiernych, stąd przykłady skarg jakie wnosili pod adresem duchowieństwa²¹². Wraz z wprowadzeniem reformy właszczeniowej zmieniły się realia gospodarcze. W 1864 roku dobra beneficjalne duchowieństwa parafialnego zostały przejęte na rzecz skarbu państwa, w zamian za co duchowieństwo otrzymało od rządu pensje. Jej wysokość była stała i nie ule-

²⁰⁹ H. Karbownik, *Ofiary*, s. 88-90.

²¹⁰ H. Karbownik, *Ofiary*, s. 115-124.

²¹¹ H. Karbownik, *Ofiary*, s. 193-201.

²¹² Koszt skromnego pogrzebu w powiecie lubelskim w połowie XIX w. wynosił ok. 24 rubli – 160 złp. Dla porównania, zarobki chłopą pańszczyźnianego za dzień pieszy z wolnego najmu to 1 zł, za dzień z użyciem sprzężaju 2 zł, a za najem przymusowy 15 groszy. J. Kowalczyk, *Dyskusja nad artykułem I. Gięsztorowej, Niebezpieczeństwa metodyczne polskich badań metrykalnych XVII-XVIII w.*, PDP 7(1975), s. 284.

gła zmianie aż do wybuchu I wojny światowej, stąd wzrosło znaczenie opłat *iura stolae*. Na tym tle nasiliły się konflikty między duchownymi a wiernymi. Sprawę miał uregulować kolejny ukaz carski z października 1864 roku, który obowiązywał już do końca badanego przez nas okresu. Nowe taksy uzależnione od zamożności osób, bazowały na wcześniejszych aktach prawnych z 1809 i 1818 roku.

Pomimo przywołanych regulacji i kontroli władz w tym zakresie wydaje się, że niejasności w kwestii stosowania wprowadzonego prawa pozostały, co w konsekwencji mogło negatywnie oddziaływać na kompletność rejestracji²¹³. W raporcie sporządzonym przez konsystorza lubelskiego dla władz gubernialnych za lata 1845-1858²¹⁴, zawierającym sprawozdanie na temat wykonywanych przez duchownych obowiązków religijnych oraz moralności wiernych, raportujący wyjaśniał różnice między liczbą zgonów i pogrzebów, jakie pojawiały się w zestawieniach statystycznych: „co do pogrzebów to Proboszczowie niejednakowo podają, jedni bowiem okazalsze pogrzeby tylko liczą, a drudzy wszystkie razem”²¹⁵. Czy reguła taka mogła mieć także zastosowanie przy okazji dokonywania wpisów do XIX-wiecznych ksiąg metrykalnych? Porównanie liczby zapisów zawartych w raporcie z liczbami w księgach metrykalnych – zarówno unikatami, jak i duplikatami – tego nie potwierdza²¹⁶. Co więcej, dla niektórych parafii liczby odnotowane w tych dwóch źródłach różnią się. Przykładowo, w sprawozdaniu za 1857 roku dla parafii Matczyn podano 21 zgonów i tyle samo pogrzebów, podczas gdy w księgach stanu

²¹³ Szerzej na ten temat wypowiedziała się Komisja Rządowa Spraw Wewnętrznych i Duchownych w piśmie z lutego 1859 roku adresowanym do biskupa diecezji lubelskiej. AAL, AKL, sygn. Rep. 60 XVI, *O administrowaniu Sakramentów Matężństwa, Chrtzu i Spowiedzi i różnych zdarzeniach oraz opłat iura stolae zwanych*.

²¹⁴ Faktycznie dane te dotyczą okresu 1844-1857. Daty podane w raportach odnoszą się do stanu o rok wcześniejszego.

²¹⁵ Z innych przyczyn wymieniono jeszcze nieuwzględnianie osób zmarłych śmiercią samobójczą oraz tych, którzy umarli nie skorzystawszy wcześniej z sakramentu pokuty i namaszczenia chorych. AAL, AKL, sygn. Rep. 60 XVIII, *Wykaz obejmujący wiadomości co do wykonywania obowiązków Religijnych i w ogóle moralności mieszkańców Rzymsko Katolickiej Diecezji Lubelskiej* (dalej: *Wykaz obejmujący*). Przykładowo w jednej z ksiąg zgonów parafii Bychawa odnotowano, iż zmarli, którzy nie przyjęli sakramentów, byli grzebani pod przydrożnymi krzyżami (przy drodze prowadzącej w kierunku Kielczewic). Pochówek na cmentarzu mógł się jednak odbyć mimo nieprzyjęcia sakramentów w obliczu okoliczności łagodzących: świadectwa o życiu chrześcijańskim, młody wiek itp. AP Bychawa, *Akta zmarłych od 1771 do 1797*.

²¹⁶ Różnice między liczbą aktów odnotowanych w unikacie i duplikacie zdarzały się, ale dotyczyły, co warte podkreślenia, głównie okresu 1810-1825 i wynikały przede wszystkim z faktu niewpisywania Żydów do ksiąg – unikatów, traktowanych generalnie jako księgi o charakterze kościelnym.

cywilnego (zarówno w unikacie, jak i duplikacie) zapisano ich 13²¹⁷. W Konopnicy liczba zgonów i pogrzebów była równa – 45 osób, natomiast w aktach cywilnych (tak w unikacie jak i duplikacie) zapisano po 91 osób²¹⁸. Z kolei dla parafii Bełżyce sprawozdanie konsystorskie informuje o 67 zgonach i 14 pogrzebach, podczas gdy w aktach cywilnych odnotowano ich po 67²¹⁹. Znacząca różnica występuje także w przypadku parafii katedralnej w Lublinie. Zgodnie z raportem, w 1857 roku było 375 zgonów i 295 pogrzebów, w księgach stanu cywilnego odnotowano tę pierwszą liczbę²²⁰. Dodatkowo, różnice występujące w obrębie sprawozdawczości poszczególnych parafii nie mają charakteru systematycznego. Np. w przywołanym Lublinie w statystyce za 1856 roku brak różnic między liczbą urodzonych a ochrzczonych, a także między liczbą zgonów a pogrzebów. Wyniki zestawień statystyki konsystorskiej z rejestracją ciąglą wskazują raczej na pewne niedokładności w tej pierwszej. Pomijając trudne do wyjaśnienia rozbieżności, sam fakt tłumaczenia różnic w liczbie zgonów i pogrzebów błędną interpretacją obowiązujących przepisów, wzbudzają niepokój co do kompletności i nakazują czujność, także w odniesieniu do XIX-wiecznej rejestracji metrykalnej²²¹.

2.3.4. Klęski elementarne

Obok omówionych wyżej czynników na stan i kompletność rejestracji metrykalnej miały także wpływ zdarzenia, które w różnym stopniu zakłócały proces ewidencjonowania wiernych. Mogły nimi być wojny, epidemie chorób zakaźnych, klęski głodu, gwałtowne czy też ekstremalne w swoim przebiegu zjawiska klimatyczne, pożary, itp. Innymi słowy mowa tu o klęskach elementarnych, które niosły ze sobą zniszczenia nie tylko materialne, ale przede wszystkim straty w zasobach ludzkich²²². Nie wszystkie musiały też skutkować kryzysem demograficznym, czyli

²¹⁷ Wykaz obejmujący; AP Matczyn, *Księga miejscowa aktów religijno-cywilnych zmarłych parafii matczyńskiej od 1826 roku do 1858 roku włącznie*, passim; APL, sygn. 35/1876/48, *Księga urodzeń, małżeństw i zgonów za 1857 r.*, passim.

²¹⁸ Wykaz obejmujący, bns; AP Konopnica, *Akta zejścia 1852-1867*, passim; APL, sygn. 35/1845/49, *Księga urodzeń, małżeństw i zgonów z 1857 r.*, passim.

²¹⁹ Wykaz obejmujący, bns; AP Bełżyce, *Księga miejscowa aktów religijno-cywilnych zejścia parafii bełżyckiej od miesiąca sierpnia 1855 roku po dzień 6 kwietnia 1873*, passim; APL, sygn. 35/1644/84, *Księga urodzeń, małżeństw i zgonów z 1857 r.*, passim.

²²⁰ Wykaz obejmujący, bns; AP Lublin, *Księga miejscowa akt zejścia od r. 1855 do 1858*, passim; APL, sygn. 35/1859/40, *Księga urodzeń, małżeństw i zgonów z 1857 r.*, passim.

²²¹ Niezgodność liczby urodzeń z liczbą chrztów wynikał głównie, jak tłumaczył konsystorz, faktem opóźniania przez niektórych rodziców momentu chrztu., *Wykaz obejmujący*, bns.

²²² Na temat samego pojęcia i definiowania kryzysu demograficznego zob. C Kuklo, *Demografia*, s. 251 i nn. O kryzysach demograficznych w Małopolsce w XVII i XVIII w. pisał

gwałtownym wzrostem liczby zmarłych oraz spadkiem liczby zawieranych małżeństw i urodzeń²²³. Jeśli jednak już do niego dochodziło, to zaistniała sytuacja mogła negatywnie odbijać się na samej rejestracji, czy to przez fakt jej chwilowego zawieszenia, czy na skutek zaniedbań ze strony rodzin ofiar, bądź też niedopełnienia obowiązków ze strony duchownego prowadzącego księgę²²⁴. W sytuacji masowych zgonów parafian mógł nie sprostać obowiązkowi związanemu z godnym pochówkiem zmarłych, nie mówiąc już o żmudnych czynnościach kancelaryjnych. Nie bez znaczenia były także nakazy ze strony władz municypalnych, które wręcz zabraniały uroczystych pochówków i nakazywały zbiorowe pogrzeby²²⁵. Często za wystąpienie kryzysu demograficznego odpowiedzialnych było kilka czynników, które wystąpiły równocześnie: „głód nie powstawał samoistnie, lecz odgrywał rolę ogniwa łączącego wojnę z epidemią. Wojna nadszarpywała rolnictwo, co z kolei powodowało głód. W ślad za głodem szła jego wierna współtowarzyszka – epidemia, która zbierała obfite żniwo śmierci. Śmiercionośna ta triada (wojny, głód, epidemie) odgrywała rolę czynnika decydującego o przebiegu procesów demograficznych”²²⁶.

ostatnio Piotr Miodunka – *Kryzysy demograficzne w Małopolsce w końcu XVII i pierwszej połowie XVIII wieku. Zarys problematyki*, PDP 37(2015), s. 7-38. Autor przywołuje tam m.in. bogatą literaturę zachodnią poświęconą tej tematyce. Zob. też: P. Miodunka. *Kryzysy żywnościowe a anomalie klimatyczne od XVII do połowy XIX wieku na przykładzie Małopolski*, „Historyka. Studia Metodologiczne” 46(2016), s. 209-227.

²²³ Warto zauważyć, iż kryzysy demograficzne nie miały zawsze jednolitego przebiegu i w różnoraki sposób mogły oddziaływać na ruch naturalny ludności. Np. liczba poczęć w okresie epidemii, jak można by oczekiwać, nie zawsze spadała. Zob. C. Kuklo, *Rodzina w osiemnastowiecznej Warszawie*, Białystok 1991, s. 116-119.

²²⁴ O typologii zachowań zbiorowych w czasach epidemii dżumy w ciekawy sposób pisał Jean Delumeau. Przywołuje m.in. relację kanonika lombardzkiego, który przeżył epidemię w 1630 roku. Stwierdził on: „jeśli brat, siostra, matka lub ojciec zapadają na chorobę, inni członkowie rodziny uciekają daleko, niby diabeł umykając przed święconą wodą i jakby byli poganami lub hugenotami”. Z kolei w czasie epidemii w Marsylii w 1720 roku świadectwa mówią o porzuconych dzieciach: „Zdarzało się, że nieludscy rodzice, kiedy lęk przed chorobą zdusił wszelkie przyrodzone uczucia, wyrzucali własne dzieci z domu, dając za jedyne okrycie stary łachman i przez tę barbarzyńską srogość czyniąc się zabójcami tych, którymi niedawno chwalili się, iż dali im życie”. J. Delumeau, *Strach w kulturze Zachodu XIV-XVIII w.*, Warszawa 1986, s. 122. Zob. też: J.-N. Biraben, *Les Hommes et la peste en France et dans les Pays Européens et Méditerranéens* (2 vols), Paryż 1975; P. Slack, *The Plague in Tudor and Stuart England*, London 1985; J. Kracik, *Pokonać Czarną Śmierć. Staropolskie postawy wobec zarazy*, Kraków 1991; F.M. Snowden, *Naples in the Time of Cholera: 1884-1911*, Cambridge 1996; *Charitas: miłosierdzie i opieka społeczna w ideologii, normach postępowania i praktyce społeczności wyznaniowych w Rzeczypospolitej XVI-XVIII wieku*, pod red. U. Augustyniak, A. Karpińskiego, Warszawa 1999.

²²⁵ A. Karpiński, *Kopacze – grabarze morowi w miastach Rzeczypospolitej XVI-XVIII wieku*, KHKM 62(2014), nr 3, s. 373-374.

²²⁶ Cyt. za: S. Klonowicz, *Życ można dłużej*, Warszawa 1977, s. 306. W plastyczny sposób symbiozę tę oddaje szkic Albrechta Dürera *Cztery Jeźdźcy Apokalipsy*.

Wskazanie *spiritus movens* zapaści demograficznych stanowi podstawę do rozpoznania i oceny ewentualnych braków źródłowych, a na późniejszym etapie analizy, dobry punkt odniesienia w charakterystyce dynamiki ruchu naturalnego. Uwzględniając fakt, iż badany obszar obejmuje kilkadziesiąt parafii, należy pamiętać, iż nie zawsze klęski elementarne w równym stopniu musiały dotyczyć całego regionu²²⁷. W związku z tym skupiono się głównie na wskazaniu zagrożeń lepiej udokumentowanych źródłowo, o szerszym oddziaływaniu, a tym samym mogących mocno wpływać na kompletność statystyki ludnościowej.

Omawiany obszar, z centralnie położonym Lublinem, odgrywał znaczącą rolę w Rzeczypospolitej przełomu XVI i XVII w., jednak już w pierwszych dekadach XVII w. sytuacja zaczęła się zmieniać. Konflikty z Rosją doprowadziły do ograniczenia handlu tranzytowego, dodatkowo sytuację komplikowały walki wewnętrzne w państwie (rokosz Mikołaja Zebrzydowskiego w 1606 roku). Poważne niebezpieczeństwo stanowiły epidemie, szczególnie groźne dla mieszkańców większych miast²²⁸. Z racji dużej gęstości zaludnienia, a z tym związanych trudności w utrzymaniu odpowiednich warunków sanitarnych, spośród omawianych ośrodków parafialnych najbardziej narażeni byli mieszkańcy Lublina. Epidemie wybuchały tam w latach 1592, 1623, 1625, 1629, 1657, 1677. Szczególnie niszczycielski przebieg miał atak dżumy w 1625 roku. Zaraza objęła wówczas prawie wszystkie domy w Lublinie i okolicznych miejscowościach. Skalę cierpienia i zniszczeń oddaje relacja ówczesnego pisarza wójtowskiego: „Wszędzie żałoba, wszędzie śmierć tak dalece, że całe miasto zdawało się nie być siedzibą żywych lecz cmentarzyskiem zmarłych [...]. Do tej klęski i rozpaczliwego stanu rzeczy przyłączył się głód, że podobnego nieszczęścia nigdy jeszcze obywatele nie widzieli [...]. Dzieci błąkały się po ulicach, wzywały rodziców i rzewnie płacząc, prosiły o ratunek. Jeśli kto nie chciał patrzeć na ginące dzieci, ten oddawał im odjęte sobie od ust pożywienie – o ile ono było – a sam nieszczęsny umierał [...]. Widzieliśmy mieszkańców tego miasta zdążających w pola po pokarm; jeśli kto zebrał trochę suchych korzonków zdatnych do jedzenia, ten już sądził, że dobrze mu się dzieje, a jeśli zdołał przez usilne starania zdobyć kawałek suchego, spleśniałego nawet chleba, temu się zdawało, że będzie miał wspaniałą ucztę [...]. Kto zaś nie spożywał chociażby tak podłego i odrażającego pokarmu, ten upadał na siłach, mdlał, dusił się”²²⁹.

²²⁷ Por. A. Karpiński, *W walce z niewidzialnym wrogiem. Epidemie chorób zakaźnych w Rzeczypospolitej w XVI-XVIII wieku i ich następstwa demograficzne, społeczno-ekonomiczne i polityczne*, Warszawa 2000, s. 209.

²²⁸ O upadku Lublina w tym okresie zob. M. Stankowa, *Upadek Lublina. Początki poprawy (1648-1795)*, w: *Dzieje Lublina. Próba syntezy*, t. I, red. J. Dobrzański, J. Kłoczowski, J. Marzurkiewicz, Lublin 1965, s. 123 i nn.

²²⁹ Cyt. za: W. Froch, M. Kobylińska-Szymańska, *Klęski moru w Lublinie w XVI i XVII wieku w świetle ksiąg miejskich*, AHM XL(1977), z. 4, s. 388.

Najtrudniejszym w XVII w. był czas wojen z połowy tego stulecia. Lubelszczyzna stała się wówczas nie tylko areną zmagañ zbrojnych, ale poniosła także znaczące straty gospodarcze. Przejawiały się one przede wszystkim w dużej liczbie nieuprawianych gruntów chłopskich. W mniejszym stopniu zniszczenia dotknęły folwarki szlacheckie. W efekcie znacząco zmniejszył się wysiew zbóż, obniżyły plony, pojawił się głód i choroby epidemiczne – dżuma, tyfus, czerwonka²³⁰. Pierwszy okres działań wojennych to przede wszystkim oblężenie Zamościa przez Chmielnickiego i wspierające go wojska tatarskie. W 1654 roku wskutek dwóch zwycięskich kampanii na Ukrainie zażegnano częściowo niebezpieczeństwo kozackie, jednak zagrożenie wkrótce odżyło. W październiku 1655 roku wojska kozacko-moskiewskie zajęły Lublin, by po kilkunastu dniach wycofać się przez Włostowice, Kazimierz i dalej w kierunku południowo-wschodnim²³¹.

Poważne zniszczenia na Lubelszczyźnie nastąpiły w wyniku wojny ze Szwedami. W królewskich porzucono wówczas ok. 80-90% gospodarstw, niewiele mniejszy odsetek dotyczył gospodarstw kmiecych²³². 18 lutego 1656 roku wojska szwedzkie stoczyły z oddziałami polskimi dowodzonymi przez Stefana Czarneckiego zwycięską potyczkę pod Gołębiem, a kilka dni później Karol Gustaw zajął Lublin. Współdziałanie wojsk szwedzkich z kozackimi i siedmiogrodzkimi w roku następnym spowodowało, iż południowa i południowo-zachodnia część województwa została ponownie objęta działaniami zbrojnymi, a znacznych zniszczeń dokonały wojska Rakoczego, które wycofując się z Podlasia, zagroziły Lublinowi. Na badanym terenie był to jednak już ostatni akt „potopu”. W sierpniu 1657 roku miasto nawiedziła z kolei groźna epidemia, co skłoniło lubelski sąd konsystorski do przenosin do Bełżyc, a następnie do Garbowa²³³. Gdy w 1667 roku w granice Lubelszczyzny wtargnął zagon tatarski, zniszczenia były na tyle duże, że napotkano trudności ze ściąganiem odpowiednich środków finansowych na obronę: „miasteczka pewne w województwie naszym, jak Urzędów, Parczew, Kurów, Ostrów częścią przez nieprzyjaciela, częścią przez żołnierza domowego tak spustoszone, że żadnego w wydawaniu podatków publicznych być nie mogą subsydium”²³⁴.

Po kilkudziesięcioletnim okresie odbudowy Lubelskie dotknęła kolejna fala zniszczeń związanych z trzecią wojną północną. W jej pierwszym okresie 1702-

²³⁰ R. Orłowski, *Problemy społeczno-gospodarcze Lubelszczyzny XVII i XVIII stulecia*, „Annales Universitatis Mariae Curie-Skłodowska”, sec. F, XXXII(1977), z. 4, s. 76.

²³¹ E.A. Mierzwa, S. Tworek, *W okresie wojen i konfederacji 1648-1696*, w: *Dzieje Lubelszczyzny*, s. 362-363.

²³² Niemal do końca Rzeczypospolitej szlacheckiej w Lubelskiem karczowano lasy wyrosłe na gruntach, które przed wojnami XVII w. były obsiane zbożem. Zob. R. Orłowski, *Problemy*, s. 77.

²³³ W. Froch, M. Kobylińska-Szymańska, *Kłęski*, s. 389.

²³⁴ Cyt. za: E.A. Mierzwa, S. Tworek, *W okresie*, s. 368.

1709 wojska szwedzkie siedem razy przeszły przez województwo, dwukrotnie zatrzymywały się na dłuższe postoje. Z kolei wojska koronne i litewskie trzy razy przebywały na leżach zimowych, kilka razy także sprzymierzone z nimi wojska sasko-rosyjskie. W następnej dekadzie miała miejsce podobna sytuacja. Po wycofaniu się w 1713 roku wojsk rosyjskich August II wprowadził wojska saskie, a w 1715 roku znów powróciły oddziały rosyjskie. W 1716 roku koło Łęcznej miała miejsce koncentracja sił zbrojnych konfederacji tarnogrodzkiej i litewskiej, a w Lublinie i Kazimierzu toczyły się rokowania między Augustem II a konfederatami²³⁵. Należy podkreślić, iż trasy przemarszu wojsk prowadziły bezpośrednio przez badany obszar. Na kierunku wschód-zachód prowadziły traktem z Brześcia Litewskiego przez Białą Radziwiłłowską – Międzyrzecz – Radzyń – Czemierniki – Kijany do Lublina, a następnie przez Bełżyce – Wojciechów – Bochotnicę – Wąwolnicę do Kazimierza, gdzie wojska przeprowały się na lewy brzeg Wisły. Nieco krótsza trasa wiodła od Lublina przez Markuszów – Kurów – Końskowolę do Puław (parafia Włostowice), gdzie też była przeprawa przez Wisłę. Na kierunku południe – północ droga prowadziła przez Zamość – Krasnystaw – Bełżyce do Lublina – Lubartowa – Baranowa n. Wieprzem i stamtąd do Warszawy²³⁶. Zniszczenia powodowane przemarszami wojsk potęgowane były przez susze, ulewne deszcze, a w konsekwencji nieurodzaj i głód. Na dużą skalę wystąpił on w latach 1713, 1714 i w pierwszej połowie 1715 roku. Kilka lat wcześniej pojawiła się także epidemia dżumy. Pierwszą falę zachorowań nastąpiła we wrześniu 1708 roku na przedmieściach Lublina i we wsiach parafii lubartowskiej. Większe rozmiary zaraza osiągnęła w 1710 roku, a punkt kulminacyjny nastąpił w 1711 roku, kiedy to masowo chorowali i umierali mieszkańcy m.in. Lublina, Kazimierza, Biskupic i Łęcznej²³⁷. Według S. Hoszowskiego straty ludnościowe powstałe wskutek splotu tych tragicznych zdarzeń były tak duże, że w dekanatach: lubelskim, lubartowskim, puławskim i janowskim ludność katolicka

²³⁵ Częstą formą represji stosowaną przez wojska wobec ludności cywilnej były podpalenia. Stosowano je jako karę za niezapłaconą kontrybucję. W takich okolicznościach spalono w 1706 roku klucz końskowski (20 wsi). W latach 1702-1709 w powiecie lubelskim wskutek podpażeń spłonęło 2% wsi. G. Hyczko, *Straty i zniszczenia wojenne we wsiach lubelskich oraz ich skutki w latach trzeciej wojny północnej (1700-1721)*, RDSG 28(1968), s. 46. W Lublinie w okresie III wojny północnej groźne pożary wybuchały kilkakrotnie, choć i wcześniej regularnie nawiedzały miasto. W źródłach można znaleźć potwierdzenie kolejnych kataklizmów w latach: 1602, 1606, 1607, 1628, 1630, 1638, 1640, 1643, 1646, 1655, 1710, 1719 i 1768. Niektóre miały ograniczony zasięg, ale były i takie, które pustoszyły znaczną część miasta. R. Szczygieł, H. Gmiterek, P. Dymmel, *Lublin. Dzieje miasta*, t. 1: *od VI do końca XVIII wieku*, Lublin 2008, s. 120.

²³⁶ G. Hyczko, S. Tworek, *W dobie upadku saskiego*, w: *Dzieje Lubelszczyzny*, s. 412.

²³⁷ Z. Klukowski, *Sprawa o szerzenie dżumy w Lublinie w r. 1711*, „Archiwum Historii i Filozofii Medycyny” VI(1927), z. 1, s. 12-31; G. Hyczko, *Straty*, s. 47; G. Hyczko, S. Tworek, *W dobie*, s. 416.

stanowiła ok. 57% stanu z połowy XVII w. Zapaść ta utrzymywała się jeszcze przez następne dwie dekady. W latach 1734-1735 znów wystąpiły powodzie, nieurodzaj i głód, a w latach 1736-1737 głód połączony najprawdopodobniej z epidemią tyfusu²³⁸. Sytuacja zaczęła poprawiać się od lat czterdziestych XVIII wieku²³⁹.

Pod koniec XVIII w. Lubelszczyzna ponownie stała się areną działań zbrojnych i związanych z tym zniszczeń. Od lipca 1792 roku operowały na tym obszarze oddziały rosyjskie, które zajęły m.in. Lublin; do poważnych starć armii ks. Józefa Poniatowskiego z Rosjanami doszło m.in. w okolicach Kurowa i Markuszowa. W 1794 roku zniszczone zostały Puławy. Trudne okazały się także kolejne lata. W 1809 roku Lubelskie znalazło się w granicach Księstwa Warszawskiego. Względny okres spokoju, naznaczony jednak znaczącym wysiłkiem finansowym związanym z utrzymaniem i rozbudową armii, skończył się po przegranej armii Napoleona w kampanii moskiewskiej. Jesienią 1812 roku odwrót Wielkiej Armii zamienił się w ucieczkę. W 1812 roku żołnierze wkroczyli na Lubelszczyznę, a w pogoni za nimi pojawiły się wojska cara Aleksandra I. Przemarszom wojsk w tym okresie towarzyszyły wybuchy epidemii tyfusu i ospy. Okres zawieruchy wojennej trwał jeszcze jakiś czas i dopiero powołanie do życia Królestwa Polskiego zapewniło Lubelszczyźnie kilkunastoletni okres spokoju²⁴⁰.

Nie trwał on jednak długo, a klęski, jakie później nastąpiły, miały dramatyczne skutki. Po wybuchu powstania listopadowego praktycznie cały omawiany obszar został objęty działaniami zbrojnymi²⁴¹. Towarzyszyły im zniszczenia, pożary²⁴², ale największym zagrożeniem okazała się epidemia cholery przywleczona ze wschodu przez wojska rosyjskie. Pierwsze zachorowania na Lubelszczyźnie nastąpiły wczesną

²³⁸ Piotr Miodunka poddaje w wątpliwość wystąpienia wówczas epidemii i zwraca uwagę na dominującą rolę głodu. P. Miodunka, *Kryzysy*, s. 14. Por. S. Hoszowski, *Dynamika*, s. 171.

²³⁹ S. Hoszowski, *Dynamika rozwoju zaludnienia Polski w epoce feudalnej (X XVIII w.)*, RDSG 13(1951), s. 157-158, 168-170; G. Hyczko, S. Tworek, *W dobie*, s. 417; Z. Szymański, *Gospodarka Lubelszczyzny w drugiej połowie wieku XVII i w czasach saskich*, „Zeszyty Naukowe WSEI seria: Ekonomia” 8(2014), z. 1, s. 263-288.

²⁴⁰ W. Śladkowski, *Pod zaborem austriackim, w Księstwie Warszawskim i Królestwie Polskim 1795-1831*, w: *Dzieje Lubelszczyzny*, s. 485-490; J. Mazurkiewicz, *Lublin w okresie reform*, w: *Dzieje Lublina*, s. 181-184; M. Baranowski, *Bitwa pod Kaliszem 13 lutego 1813*, Zabrze 2006, s. 78-80.

²⁴¹ Późniejsze powstanie styczniowe miało już inny przebieg, toczyło się na zasadzie wojny partyzanckiej, a z większych starć zbrojnych w Lubelskim można wymienić potyczki pod: Żyrzynem (8 sierpnia 1863 roku), Częstoborowicami (30 lipca), Fajśławicami (24 sierpnia). Więcej zob. J. Tomczyk, *Organizacja cywilno-wojskowa powstania styczniowego w Lubelskiem i na Podlasiu*, RL 6(1963), s. 7-70.

²⁴² Dużych zniszczeń doznały m.in. Puławy, Kazimierz, Lubartów. Ten ostatni niemal doszczętnie spłonął. W. Tokarz, *Wojna polsko-rosyjska 1830 i 1831*, Poznań 1930, s. 324-342; T. Mencil, *Między powstaniem 1831-1864*, w: *Dzieje Lubelszczyzny*, s. 545.

wiosną 1831 roku²⁴³. Było to pierwsze uderzenie tej choroby i jedno z najbardziej śmiertelnych. W kolejnych latach zaraza ta pojawiała się praktycznie do końca badanego okresu, a do najgroźniejszych jej ataków należy zaliczyć te z lat: 1836-1837, 1848, 1852, 1855, 1866-1867, 1892²⁴⁴.

Wskazując klęski elementarne o najgwałtowniejszym przebiegu i najszerzym zasięgu, a tym samym mające potencjalnie największy wpływ na wiarygodność rejestracji metrykalnej jak i faktyczne zmiany ludnościowe, należy pamiętać, iż nie stanowią one kompletnego zestawienia. Potwierdzeniem obecności na badanym obszarze tego typu zdarzeń, często o ograniczonym zasięgu oddziaływania, ale jednak na tyle dramatycznych w swoim przebiegu i skutkach, że wartych odnotowania przez współczesnych, jest zestawienie w tabeli IX.

Tabela IX. Informacje o klęskach elementarnych na kartach ksiąg metrykalnych Lubelskiego w XVII-XIX w.

Rok	Parafia																
	Abramowice	Bełżyc	Biskupice	Bychawa	Chodel	Czemierniki	Fajstowice	Kazimierz	Kijany	Krasienin	Kurów	Lubartów	Lublin pw. św. Michała	Łęczna	Wąwolnica	Włostowice	Wojciechów
	1	2	3	4	5	6	7	8	9	10	11	12	13	14	15	16	17
1629					e												
1630					e												
1648															w		
1652		e															
1653		e															
1655											e, w						
1656											e, w				e		
1657															e		

²⁴³ Szczegółowe badania w tym zakresie podjąłem w artykule – P. Rachwał, *Epidemia cholery*, s. 152-175. Zob. też: J. Gawrysiakowa, „Cholera morbus” w 1831 roku w województwie lubelskim (w świetle rejestracji metrykalnej), w: *Państwo, Kościół, Niepodległość*, red. J. Skarbek, J. Ziółek, Lublin 1986, s. 309-322.

²⁴⁴ Z. Jastrzębowski, *Epidemie a rozwój ludności Królestwa Polskiego w latach 1815-1870*, AHM 47(1984), z. 3, s. 360-369. Przebieg epidemii cholery w Lublinie w XIX w. w szczególony sposób omówił M. Łotysz w nieopublikowanej rozprawie doktorskiej – *Epidemie cholery w XIX wieku w Lublinie*, Lublin 2000 (AU KUL, mps H27357).

	1	2	3	4	5	6	7	8	9	10	11	12	13	14	15	16	17
1662						e											
1663						e											
1677								e									
1703										w							
1707										w	w						
1708								e								e	
1709								e									
1710		e	e							e		e		p, e			e
1711		e								e			e				
1712										e							
1713										za							
1715										e						w	
1719																	e
1732										p							
1737																	e
1746														p			
1747																p	
1763							w										
1771														w			
1783									e								
1794																w	
1813	e																
1814	e			e													
1831												p, w					
1863							w										

Uwagi: e – epidemie, w – wojny, p – pożary, za – zjawiska atmosferyczne. Źródło: AP Abramowice, *Księga metryk umarłych za rządu austriackiego utrzymywanych od roku 1797 zaczynające się w parafii abramowickiej*; AP Beżyce, *Natorum ab anno 1698 ad annum 1723/4*; AP Biskupice, *Urodzonych 1699-1717*; AP Bychawa, *Akta zmarłych od 1811 roku do 1825 roku, rzymskokatolickiej parafii Bychawa*; AP Chodel, [*Liber metrics baptisatorum et copulatorum ab anno 1597*]; AP Czemierniki, [*Liber metrics baptisatorum ab anno 1645*]; AP Fajstawice, *Metryki zmarłych od 1757*; AP Fajstawice, [*Księga zgonów od 1852 roku*]; AP Kazimierz, *Metryki kościelne urodzonych parafii kazimierskiej od dnia 1 maja 1663 roku do dnia 4 lipca 1680*; AP Kazimierz, [*Liber metrics baptisatorum ab anno 1687*]; AP Kijany, *Liber mortuorum ecclesiae Kijanensis ab anno 1773 ad annum 1797*; AP Krasienin, *Książka urodzeń od 1703 do 1773 roku*; AP Kurów, [*Liber metrics baptisatorum ab anno 1628*]; AP Kurów, [*Liber metrics baptisatorum ab anno 1691*]; AP Lubartów, [*Liber metrics baptisatorum et copulatorum ab anno 1700*]; AP Lubartów, *Akta urodzonych w parafii lubartowskiej od 1829 do 1836 roku*; AP Lublin św. Michał, [*Liber metrics baptisatorum ab anno 1700*]; AP Łęczna, *Liber baptisatorum od 1702 do 1725 roku parafii Łęczna*; AP Łęczna, *Liber baptisatorum od 1767 do 1780 roku parafii Łęczna*; AP Wąwolnica, [*Liber metrics baptisatorum ab anno 1635*]; AP Wąwolnica, [*Liber metrics copulatorum ab anno 1638*]; AP Włostowice, *Urodzonych 1640, zaślubionych 1639*; AP Włostowice, *Metryki urodzonych od roku 1794 do 1798, zmarłych od roku 1794 do 1798, zaślubionych od roku 1794 do 1798*; AP Wojciechów, [*Liber metrics baptisatorum ab anno 1702*]; AP Wojciechów, [*Liber metrics mortuorum ab anno 1724*].

Zdecydowana większość materiału przygodnego sporządzona w księgach metrykalnych dotyczy epidemii chorób zakaźnych, stosunkowo często pojawiają się także relacje odnoszące się do działań zbrojnych, rzadziej innego rodzaju zdarzeń. Wyniki liczbowe rejestracji metrykalnej w okresie tych zawirowań mogły zostać wypaczone na skutek wadliwej ewidencji pozostającej pod wpływem gwałtownych wydarzeń, ale równie dobrze mogły być efektem rzeczywistych zmian ludnościowych. Wy tłumaczenia i wskazania ewentualnej skali braków, obok uwzględnienia czynników źródłotwórczych, należy szukać na drodze porównania liczby zapisów trzech rodzajów serii oraz metod analizy ilościowej. Będzie to m.in. przedmiotem rozważań w kolejnych rozdziałach.

ŚLUBY

Małżeństwo sakramentem, być przyznaie wcale
 Ale w nim okrom stuły, świętości omale
 Sakrament przy ołtarzu, za nim piekielnica
 Gdy z męża jest niestatek, a z żony złościca¹

Zawarcie związku małżeńskiego z punktu widzenia skutków, jakie niesie w kształtowaniu krajobrazu demograficznego, ma pierwszorzędne znaczenie. Odgrywa bowiem, obok zmiany sytuacji prawnej małżonków i ich potomstwa, rolę wyjściową w procesie reprodukcji ludności, kształtuje poziom i ewentualne zmiany rozrodzności, co w bezpośredni sposób przekłada się na stan ludności i jego strukturę². W świetle dotychczasowych ustaleń polskich badań demograficzno-historycznych, wykorzystujących za podstawę źródłową rejestrację metrykalną, panuje przekonanie, iż to właśnie statystyka ślubów obciążona jest najmniejszymi brakami w stosunku do faktycznie zawartych w parafii małżeństw, podczas gdy rejestracja chrztów i pogrzebów, co warto podkreślić, jest pewnym substytutem faktycznej liczby urodzonych i zmarłych³.

¹ Aforyzm umieszczony na odwrocie karty tytułowej księgi zaślubionych parafii wąwolnickiej. AP Wąwolnica, [*Liber metrices copulatorum ab anno 1696*].

² E. Vielrose, *Elementy ruchu naturalnego ludności*, Warszawa 1961, s. 92; C. Kukło, *Rodzina w osiemnastowiecznej Warszawie*, Białystok 1991, s. 76. Obszernie na temat różnych, nie tylko demograficznych, aspektów tworzenia i funkcjonowania rodziny oraz gospodarstwa domowego zob.: *Rodzina i gospodarstwo domowe na ziemiach polskich w XV-XX wieku. Struktury demograficzne, społeczne i gospodarcze*, pod red. C. Kukli, Warszawa 2008; *Rodzina, gospodarstwo domowe i pokrewieństwo na ziemiach polskich w perspektywie historycznej – ciągłość czy zmiana?*, pod. red. C. Kukło, Warszawa 2013. O instytucji małżeństwa. m.in. w kontekście gospodarczym i obyczajowym w XVII i XVIII w. zob. T. Wiślicz, *Upodobanie. Małżeństwo i związki nieformalne na wsi polskiej XVII-XVIII wieku*, Wrocław 2012.

³ J. Kowalczyk, *Wartość źródłowa metryk parafii Serniki (pow. Lubartów) z lat 1697-1865*, PDP 3(1969), s. 90; S. Borowski, *Procesy demograficzne w mikroregionie Czacz w latach 1598-1975*, PDP 9(1976), s. 111; I. Gieysztorowa, *Wstęp do demografii staropolskiej*, Warszawa 1976, s. 250; C. Kukło, *Próba analizy demograficznej rejestracji metrykalnej ślubów*

Mając na uwadze fakt, iż w badaniach statystyczno-historycznych nie można zadawać się nawet najsurowszą krytyką źródłoznawczą, materiał źródłowy należy poddać wnikliwej ocenie⁴. Pierwszy etap, polegający na wskazaniu dłuższych, tj. przynajmniej rocznych przerw w rejestracji, a tym samym odrzuceniu wadliwych okresów, wraz z omówieniem czynników źródłotwórczych, zawarto w poprzednim rozdziale. Kolejny krok polega na eliminacji z dalszych obliczeń – w myśl zasady, iż wartość rejestracji decydująco wpływa na wyniki badań – tych partii materiału źródłowego, które noszą ślady wadliwej rejestracji. Te bardziej oczywiste, tj. lata, w których niekompletna liczba zapisów wynikała z braku kart lub ich fragmentów, rozmazanego atramentu, zanieczyszczeń uniemożliwiających odczytanie treści, są stosunkowo proste do zidentyfikowania. Trudniejsze zadanie stanowi właściwa ocena w sytuacji, gdy zakłócona została „jedynie” chronologia zapisów, bądź też w źródle brak wpisów z danego miesiąca, czasem oznaczonych terminem *vacat*. Krótsze niż miesięczne luki, zwłaszcza w przypadku ślubów w niewielkich parafiach, są raczej niemożliwe do wykrycia. Mogą one być przyczyną odchyień w zagregowanych danych rocznych, stąd sumy te nie powinny stanowić podstawy szczegółowych wywodów. Właściwym wyborem w śledzeniu natężenia badanych elementów ruchu naturalnego jest wykorzystanie średnich oraz indeksów dynamiki dla okresów dziesięcioletnich (ujęcie takie zastosowano konsekwentnie także w rozdziałach poświęconych chrztom i pogrzebom). Pozwala to na eliminację wahań przypadkowych przy równoczesnym wychwyceniu zachodzących trendów⁵. W przypadku ślubów jest to o tyle istotne, jak wspomniano, że w małych społecznościach liczby roczne mogą charakteryzować się znacznymi wahaniami.

parafii Trzcienne w I połowie XVII w., PDP 13(1981), s. 101-102; A. Siłuch, *Rejestracja metrykalna ślubów w parafii Ostrów Mazowiecka w XVII w.*, PDP 14(1983), s. 81; M. Kędzelski, *Rozwój demograficzny Poznania w XVIII i na początku XIX wieku*, Poznań 1992, s. 30. Odmienne zdanie w tej kwestii wyraził E. Piasecki, który opierając się na wynikach badań parafii bejskiej, stwierdził, iż kompletność zawartych tam małżeństw została ograniczona wskutek nieprzestrzegania, aż do schyłku XIX w., zasady zawierania małżeństw w parafii panny młodej – *Wartość poznawcza parafialnych rejestrów metrykalnych*, SD 100(1990), nr 2, s. 76. Szerzej: E. Piasecki, *Ludność parafii bejskiej (woj. kieleckie) w świetle ksiąg metrykalnych z XVIII-XX w. Studium demograficzne*, Warszawa-Wrocław 1990, s. 70 i nn.

⁴ Zob. opinię C. Kukło – *Ocena wartości źródłowej rejestrów metrykalnych parafii św. Krzyża w Warszawie w XVIII wieku*, PDP 18(1990), s. 218. Szeroko na temat metodologii pracy ze źródłami o charakterze statystycznym – S. Borowski, *Charakter i klasyfikacja źródeł statystycznych*, SŻ 9(1964), s. 1-11; S. Borowski, *Kryteria ocen źródeł statystycznych*, SŻ 10(1965), s. 69-99.

⁵ Według I. Gieysztorowej w okresach znacznego zróżnicowania sum rocznych wynikającego np. z klęsk elementarnych można stosować okresy pięcioletnie, ilustrując ich przebieg sumami rocznymi, czy nawet miesięcznymi. Zob. I. Gieysztorowa, *Badania demograficzne na podstawie metryk parafialnych*, KHKM 10(1962), nr 1-2, s. 110-111.

Takie podejście już na początku wymusza wybór tych okresów, w których dane źródłowe nie są obciążone widocznymi lukami, co w konsekwencji prowadzi do skrócenia szeregu czasowych poddanych analizie. Jest to jednak konieczne, aby otrzymane wyniki pozwalały na wiarygodne wnioskowanie. W efekcie wstępne ustalenia względem ciągłości trzech serii danych zawarte w rozdziale 2 (tabela IV) należy poddać dalszej weryfikacji. W aneksie 3 (tabele 3.1-3.61) w latach, w których stwierdzono wady rejestracji, wprowadzono oznaczenia literowe: a, b, c, d, e (te same oznaczenia odnoszą się do tabel z liczbami chrztów – aneks 4 i pogrzebów – aneks 5). Symbole oznaczają odpowiednio: a - brakujące karty lub rozpoczęcie rejestracji (danej księgi) nie od początku roku lecz w jego trakcie, b – wymieszane karty (zakłócona chronologia), c – uszkodzenia kart uniemożliwiające zliczenie części wpisów, d – zapisy nieczytelne, e – braki wpisów, które można stwierdzić bądź to na podstawie zakłóceń w ich numeracji, bądź też na podstawie pominięcia wpisów w niektórych miesiącach. Czasami uzupełniono je słowem *vacat*, które nie zawsze jednak musiało oznaczać faktyczny brak zdarzeń⁶. W tym miejscu aktualna pozostaje opinia francuskiego badacza wywodzącego się ze środowiska szkoły *Annales* – Pierre’a Gouberta – że „w praktyce badawczej każda seria rejestrów metrykalnych, każda parafia i każdy proboszcz stawiają odrębne problemy, często trudne do rozstrzygnięcia. Wybór rejestrów kwalifikujących się do badania stanowi najbardziej subtelną część zadania historyka-demografa”⁷. Uwagi dotyczące postępowania z materiałem źródłowym z obszaru Lubelszczyzny – tj. wyznaczaniem okresów wadliwej rejestracji, ustalaniem poziomów mierników demograficznych itp. – wyraził kilkadziesiąt lat temu Zygmunt Sułowski. Stwierdził, iż charakteryzując ruch naturalny ludności ziemi lubelskiej od XVI w., należy zająć stanowisko ostrożne, nie wpadając ani w hiperhermeneutyzm, ani w hiperkrytycyzm: „Istnieje bowiem realne niebezpieczeństwo, że wszelkie zaniedbania rejestracji, których bywało wiele, uznamy za specyfikę lokalną ruchu naturalnego, charakteryzującego się niską liczbą urodzeń i zgonów. Z drugiej jednak strony, uznanie wszelkich odchyłeń od założonej normy [...] za niedopatrzona rejestratora, pozbawia nas możliwości śledzenia tej specyfiki, która na pewno istniała, zależnie zwłaszcza od stanu zdrowotności w okolicy i charakteru osiedla (wieś-miasto). Toteż najślusniejsza jest chyba zasada, że znaczne odchylenia od tych współczynników przypisujemy wadom rejestracji, natomiast niewielkie różnice traktujemy jako przejawy

⁶ W przypadku braku wpisów z jednego lub nawet kilku miesięcy w roku nie zawsze stosowano to oznaczenie; brano dodatkowo pod uwagę staranność wpisów z sąsiednich miesięcy, stan zachowania księgi, a także, jeśli się zachowała, statystykę równoległe prowadzonych pozostałych serii.

⁷ Cyt. za: I. Gieysztorowa, *Wstęp*, s. 240. Problem ten szerzej omówiła nestorka polskich badań demograficzno-historycznych w artykule dotyczącym wykorzystania metryk kościelnych do badań nad stanem i strukturą ludności – *Niebezpieczeństwa*, s. 557-604.

tej właśnie specyfiki lokalnej⁸. Wyrażona opinia wskazuje na konieczność przyjęcia pewnych arbitralnych ustaleń w tym zakresie, co wydaje się jednak uzasadnionym działaniem w sytuacji, gdy dysponujemy wątpliwej jakości materiałem źródłowym⁹.

3.1. Liczby zawartych ślubów i ich dynamika

Na liczbę zawieranych małżeństw ma wpływ wiele czynników. Z jednej strony są one warunkowane stanem i strukturą demograficzną populacji¹⁰, z drugiej na poziom zjawiska oddziałują czynniki natury prawnej¹¹, zwyczajowej, religijnej, a także gospodarczej¹². Istotną rolę odgrywają wydarzenia, które często w dra-

⁸ Z. Sułowski, *Ruch naturalny ludności ziemi lubelskiej w latach 1582-1900*, „Folia Societatis Scientiarum Lublinensis” 18(1976), Hum. 1, s. 3-11.

⁹ W kilku pierwszych rozdziałach przywoływanej pracy poświęconej historii zaludnienia Anglii w XVI-XIX w. dużo miejsca poświęcono krytyce danych ruchu naturalnego zebranych na podstawie ksiąg metrykalnych. Jej autorzy, odwołując się do wyników badań empirycznych, często przyjmują arbitralne ustalenia w kwestii określania kompletności rejestracji. Algorytm wykrywający okresy wadliwej rejestracji oparto na detekcji typowego przebiegu zdarzeń w kolejnych miesiącach, a następnie porównanie z nim okresów testowych. Progi minimalne i maksymalne (wyznaczone na podstawie średnich i odpowiednich przedziałów ufności), których przekroczenie powoduje uznanie testowanego okresu za wadliwy nie mają uzasadnienia teoretycznego i opierają się przede wszystkim na wynikach badań empirycznych (szerzej na ten temat zob. w dalszej części pracy). E.A. Wrigley, R.S. Schofield, *The Population*, s. 19-32, 694-704. Bardziej umowny sposób oceny kompletności metryk przyjął S. Borowski w swoich badaniach nad mikroregionem Czacz – *Procesy*, s. 111-138.

¹⁰ Chodzi przede wszystkim o strukturę płci, wieku i stanu cywilnego. Więcej zob. J.Z. Holzer, *Demografia*, Warszawa 1999, s. 140-185. Pamiętać należy także o ruchach migracyjnych, których udziałem są głównie ludzie młodzi, w tym kawalerowie i panny, a więc najliczniejsza grupa na rynku matrymonialnym. Niestety, zjawiska migracji, jej poziom i struktura migrantów w badanym okresie pozostają wciąż wyzwaniem badawczym.

¹¹ Dobrym przykładem jak legislacja mogła wpłynąć na jakość rejestracji, w tym przypadku jej poprawę, mogą być przepisy regulujące ważność małżeństwa wprowadzone przez parlament brytyjski w 1753 roku, znane jako Lord Hardwicke's Marriage Act. E.A. Wrigley, R.S. Schofield, *The Population*, s. 29. Por. szczegółowy opis regulacji związanych z rejestracją metrykalną na badanych obszarze w rozdz. 2.

¹² Na ten ostatni aspekt uwagę zwrócił żyjący w XVIII w. niemiecki statystyk J.P. Süssmilch, który mówił: „kto decyduje się na ożenek, ten bierze zarazem na siebie obowiązki związane z utrzymaniem rodziny. Jeżeli brak ku temu warunków, wówczas decyzja ulega zahamowaniu. Im trudniejsze warunki utrzymania, tym więcej przeszkód napotyka ożenek i tym wolniej dochodzą małżeństwa do skutku”. Zależności tego rodzaju znalazły swoje potwierdzenie w późniejszych badaniach m.in. J. Müllera i E. Wagemanna. Na szeroki

matyczny sposób zakłócają ustalony porządek rzeczy – wojny, epidemie chorób zakaźnych, klęski żywiołowe czy głód. W przebiegu tego typu zdarzeń można wyróżnić dwie zasadnicze fazy – destrukcyjną i kompensacyjną. W fazie pierwszej rośnie liczba zgonów, małżeństwa zawierane są rzadziej, w ślad za tym ubywa urodzeń, spada przyrost naturalny, następuje ubytek ludności. W fazie drugiej, po przejściu kataklizmu, gwałtownie wrasta liczba małżeństw, co skutkuje wzrostem urodzeń, znacząco spada liczba zgonów. Przyrost ślubów w fazie kompensacyjnej jest skutkiem finalizowania związków wcześniej odroczonej, a także powtórnych, zawieranych przez wdowców i wdowy¹³. W literaturze wskazuje się również na czynnik psychologiczny, wzmacniający działanie tendencji kompensacyjnej. Euforia odczuwana po przetrwaniu kataklizmu przekłada się na nastrój uniesienia społecznego i biologicznego¹⁴.

Aneks 3 zawiera roczne liczby ślubów wraz z podziałem na poszczególne miesiące z każdej z badanych parafii¹⁵. W sumie zarejestrowano 288 897 zdarzeń¹⁶. Wartość ta odpowiada ślubom, które zliczono na podstawie ksiąg metrykalnych i akt stanu cywilnego. Dla parafii, w których było to możliwe, niektóre luki uzupełniono na podstawie zestawień – tylko sum rocznych – sporządzonych w 1901

aspekt problemu zwrócili uwagę demografowie francuscy: G. Calot, S. Hémeri i Ch. Piro. Wskazali, iż wahania stopy małżeństw mogą być wywołane m.in. zmianą czasu trwania służby wojskowej, nierównoległością wahań liczby kandydatów do zawarcia małżeństwa obojga płci, niedoborem lub przerostem małżeństw zawartych w bezpośrednio wcześniejszych latach. W efekcie wpływ zmian liczby małżeństw zawartych w przeszłości i zmiany koniunkturalne mogą skutkować znaczącą amplitudą poziomu ich notowań. E. Rosset, *Demografia Polski*, Warszawa 1975, s. 21-23.

¹³ C.K. Samuel, G. Alfani, *Households and Plague in Early Modern Italy*, „The Journal of Interdisciplinary History” 38(2007), nr 2, s. 177-205; G. Alfani, *Plague in seventeenth-century Europe and the decline of Italy: an epidemiological hypothesis*, EREH 17(2013), z. 4, s. 408-430.

¹⁴ E. Rosset, *Demografia*, s. 27-28. Uniwersalność takich zachowań potwierdziły badania z różnych okresów historycznych i różnych regionów, choć należy zauważyć, że i od opisanej reguły zdarzały się odstępstwa. Por.: M. Mitterauer, *Zur Familienstruktur in ländlichen Gebieten Österreichs im 17. Jahrhundert*, w: *Beträge zur Bevölkerungs und Sozialgeschichte Österreichs*, Hrsg. v. H. Helczmanovszki, München 1973, s. 186-187; C. Kuklo, *Rodzina*, s. 84; M. Kędzelski, *Rozwój*, s. 30; D. Szudra [Chojecki od 2008 roku], *Ludność pruskiej prowincji Pomorze. Przemiany w ruchu naturalnym i migracyjnym w latach 1914-1939*, Szczecin 2005, s. 48; K. Wnęk, L.A. Zyblikiewicz, E. Callahan, *Ludność nowoczesnego Lwowa w latach 1857-1938*, Kraków 2006, s. 128-136.

¹⁵ Wyjątek stanowi statystyka parafii Garbów i Łuszczów, dla której zestawiono wyłącznie liczby roczne. Szerzej zob. rozdz. 1.

¹⁶ W tej liczbie odnotowano 46 ślubów z parafii Łęczna oraz 10 ślubów z parafii Wąwolnica, bez oznaczenia roku z jakiego pochodzą (zob. aneks 3, tabele 3.36 i 3.54). Nie wykorzystano ich do dalszych obliczeń.

roku¹⁷. Uzupełnienia te objęły 20266 zapisów, co w ostatecznym rozrachunku daje 309163 śluby. Za podstawę dalszych badań przyjęto średnie liczby ślubów z okresów 10-letnich, w których nie stwierdzono uchybień związanych z prowadzeniem rejestracji, przy równoczesnym cichym założeniu ich kompletności (tabela X). W kilku przypadkach statystyki ślubów zestawiono łącznie. Śluby z parafii filialnej Kluczkowice włączono do statystyki Opola, podobnie jak w przypadku filii w Łuszczowie, z której śluby doliczono do Kijan¹⁸. Śluby parafii pw. św. Pawła w Lublinie (erygowana w 1884 roku) wliczono do statystyki parafii katedralnej w Lublinie, a z Milejowa połączono z Łańcuchowem¹⁹.

Najdłuższy szereg chronologiczny w postaci kompletnych okresów dziesięcioletnich posiada parafia Targowisko – od 1661 do 1900 roku. W pierwszej połowie XVIII w. rozpoczynają się kompletne szeregi danych z parafii: Biskupice, Bochotnica, Chodel, Częstoborowice, Czwartek, Firlej, Kamionka, Kijany, Konopnica, Końskowola, Krasienin, Kurów, Lubartów, Lublin pw. św. Michała, Markuszów, Serniki²⁰, Wąwolnica, Wilków i Żyrzyn. W początku XIX w. dysponujemy liczbą ślubów dla wszystkich badanych ośrodków, za wyjątkiem Garbowa i Zemborzyc, dla których brak danych z pierwszej dekady tego stulecia, a także Milejowa, ale tam parafię erygowano dopiero w 1858 roku.

Pod względem liczby zawartych ślubów na pierwszym miejscu znalazła się parafia św. Michała (św. Jana Chrzyciela i św. Jana Ewangelisty) w Lublinie. W wyróżnionym okresie, tj. 1711-1900, średnia roczna wyniosła 93,7 małżeństw. Z kolei w samym XIX w. było to 119 ślubów. W tym stuleciu możemy także zestawić dane dla wszystkich pozostałych parafii. Na drugim miejscu znalazły się Czemierniki – średnio 73 śluby rocznie, następnie Garbów – 71,3, Opole – 70,7. Próg 50 zdarzeń przekroczyły jeszcze parafie: Parczew, Lubartów, Końskowola i Krzczonów. Spośród wymienionych ośrodków tylko dwie, tj. Garbów i Krzczonów, to parafie wiejskie. Na drugim biegunie znalazły się parafie najmniejsze, w których liczba zdarzeń była niższa niż 10. Należały do nich parafie wiejskie: Czerniejów, Matczyn i Krasienin.

¹⁷ Więcej na temat wykorzystania danych zebranych przez Henryka Wiercieńskiego zob. *Wstępie*.

¹⁸ Ujęcie takie wynika z faktu, iż w tych dwóch parafiach filialnych brakowało konsekwencji w ciągłości zapisywania faktów ruchu naturalnego. Okresowo prowadzono samodzielną rejestrację, która była jednak przeplatana wpisami w księgach zwierzchniej administracyjnie parafii, stąd trudność w wyróżnieniu kompletnych danych w skali poszczególnych dekad.

¹⁹ Parafię w Milejowie erygowano w 1858 roku, a jej obszar wykrojono m.in. z parafii w Łańcuchowie – więcej na temat powstawania nowych parafii i filii zob. rozdz. 1.

²⁰ Por. z obliczeniami Janiny Kowalczyk. W tablicy 7 średnie roczne dla okresów: 1721-1730, 1731-1740, 1741-1750 oraz 1791-1800 są zaniżone w stosunku do średnich w tabeli X, z kolei w okresie 1841-1850 raportuje ona nieco wyższe wartości. J. Kowalczyk, *Wartość*, s. 72.

Tabela X. Liczby ślubów w parafiach Lubelszczyzny w latach 1661-1900 (średnie roczne)

Parafia	1661-1670	1671-1680	1681-1690	1691-1700	1701-1710	1711-1720	1721-1730	1731-1740	1741-1750	1751-1760	1761-1770	1771-1780	1781-1790	1791-1800	1801-1810	1811-1820	1821-1830	1831-1840	1841-1850	1851-1860	1861-1870	1871-1880	1881-1890	1891-1900	
	Abramowice	22,8	18,8	16,3	25,0	21,2	25,0	26,5	23,9	38,1	40,0
Baranów	13,7	12,2	17,8	21,8	19,6	20,2	32,6	18,1	29,0	34,6	22,0
Betzyce	23,0	18,9	23,4	27,6	24,4	30,0	27,8	29,2	42,4	54,6	27,7
Biskupice	26,8	37,2	40,1	37,7	42,4	41,8	25,4	27,7	33,7	37,5	30,8	27,4	36,9	52,3	36,9	40,4	37,5	33,9	43,7	55,2	37,3
Bochotnica	10,3	6,8	5,6	8,3	10,7	12,2	10,9	10,8	11,0	10,5	12,2	10,4	11,8	9,2	13,0	20,6	27,7	11,9
Bychawa	20,9	27,9	27,8	23,0	23,8	26,5	33,5	38,5	43,8	43,6	44,8	56,1	66,5	36,7
Bychawka	16,5	18,3	19,3	21,8	24,8	26,2	23,8	21,2	19,9	28,9	38,1	23,5
Bystrzyca	38,1	38,3	36,1	36,0	38,4	36,1	29,2	36,3	47,1	39,7	45,0	39,9	35,9	54,5	61,4	40,8
Chodel	29,3	15,4	29,3	22,2	21,4	25,2	26,5	31,8	26,0	26,3	28,0	33,2	33,6	41,6	43,6	48,5	67,0	71,3	34,5
Czemierniki	50,4	49,4	64,9	66,2	70,4	76,9	70,8	74,8	95,5	110,4	73,0
Czerniejów	6,8	6,3	7,2	9,1	9,1	10,7	10,0	8,9	12,3	13,4	9,4
Częstoborowice	18,1	18,6	17,9	20,4	24,1	22,1	24,2	24,7	27,3	27,3	22,6	27,4	34,3	32,9	38,0	34,2	35,1	42,4	51,6	28,6
Czwartek	54,7	57,9	31,4	33,4	33,1	27,6	26,3	37,5	33,4	27,9	28,6	37,8	32,4	30,5	39,6	34,9	35,8	52,1	65,9	37,9
Dys	18,7	15,9	18,4	22,3	20,8	21,9	27,2	27,4	23,3	27,4	28,2	31,8	31,0	29,7	30,8	26,6	43,2	48,2	27,4
Fajstowice	21,1	20,9	25,4	32,9	32,3	29,8	30,7	33,5	43,8	50,9	32,1
Firlej	6,0	10,3	7,0	7,2	13,0	13,8	11,6	12,3	15,9	21,0	19,7	20,2	21,0	26,9	27,5	32,6	16,6
Garbów	50,1	48,6	60,5	67,4	76,7	73,8	67,6	94,1	102,8	71,3	
Gołąb	23,4	20,5	28,8	30,2	38,2	28,2	28,2	31,1	41,3	44,1	32,0
Kamionka	13,3	13,3	14,1	18,8	17,2	18,9	22,1	30,3	24,3	19,9	39,3	43,0	48,9	41,4	42,2	53,2	46,9	30,4	

Piotrawin	.	.	.	14,1	15,3	13,7	12,5	13,6	10,7	13,9	14,1	16,6	13,2	16,9	22,0	16,9	17,1	17,9	21,8	27,7	24,6	28,6	24,1	28,9	42,7	45,0	20,7	
Puchaczów	11,3	11,7	10,5	10,5	15,7	17,1	13,8	10,0	15,0	16,8	14,4	30,2	26,7	30,0	37,4	32,7	21,6
Ratoszyn	9,9	11,5	9,5	10,9	11,0	9,3	10,5	10,0	10,0	15,0	16,8	14,4	18,0	20,4	27,9	30,6	15,0	20,7
Rudno	32,8	33,8	33,2	35,1	35,1	44,7	55,2	49,0	50,9	67,5	69,6	47,2	20,7
Serniki	16,7	18,5	17,5	20,1	23,7	20,2	22,6	26,9	30,6	27,2	27,9	29,8	37,0	35,2	30,3	24,6	25,5	33,8	34,1	26,4	20,7	
Targowisko	13,3	10,5	13,3	12,5	18,4	20,4	14,7	12,3	17,5	18,2	21,6	18,4	18,9	21,8	24,3	15,9	15,0	24,0	27,7	27,5	30,5	31,5	26,0	36,2	46,0	21,6	20,7	
Wąwolnica	21,8	24,2	24,9	24,7	24,0	28,1	25,4	30,1	31,5	35,2	35,2	34,3	34,4	32,4	44,7	45,4	54,2	50,3	50,9	73,7	77,8	38,4	20,7	
Wilkołaz	22,3	26,9	19,1	27,4	24,3	28,3	22,9	23,7	24,5	30,4	39,4	41,2	27,5	20,7	
Wilków	23,1	22,2	27,0	27,3	33,5	40,6	29,3	20,7	46,5	57,7	49,6	49,2	41,1	39,9	56,8	69,1	39,6	20,7	
Włostowice	15,8	13,5	9,2	23,0	25,1	23,9	25,3	32,0	28,4	32,7	29,4	25,6	29,1	36,8	42,4	26,1	20,7	
Wojciechów	.	.	.	15,0	14,8	18,5	21,1	18,5	18,0	20,0	13,7	15,2	22,9	18,0	13,3	14,0	21,8	24,3	25,6	25,9	22,5	22,0	34,7	41,7	21,0	20,7		
Wysokie	6,7	8,6	7,6	8,2	8,5	8,0	8,9	9,4	9,0	16,7	17,8	14,9	15,9	14,9	15,9	17,7	16,0	21,1	21,3	12,7	20,7	
Zemborzyce	13,0	11,7	16,5	12,5	16,5	12,5	13,3	13,7	18,0	19,5	15,0	20,7	
Żyrzyn	13,1	10,6	13,1	11,9	11,7	13,6	17,3	23,3	22,1	20,1	28,1	33,5	28,6	32,9	30,2	31,7	34,9	45,3	23,4	20,7		

¹ – wliczono Kluczkowice, ² – wliczono Lublin pw. św. Pawła Apostoła, ³ – wliczono Łuszczów, ⁴ – wliczono Milejów.
 Źródło: aneks 3.

Liczby ślubów z pięcioletnich lub dziesięcioletnich okresów mogą stać się podstawą szacunków zaludnienia parafii²¹, z kolei śledzenie dynamiki zdarzeń w dłuższym okresie umożliwia orientację w tendencjach rozwojowych społeczności lokalnych. Użycie wartości względnych w postaci średnich rocznych obliczonych dla kolejnych dekad pozwala śledzić trendy o charakterze sekularnym, jednak ujęcie takie zacięra fluktuacje kilkuletnie oraz gwałtowne zmiany będące skutkiem np. klęsk elementarnych. W takim przypadku należy posłużyć się sumami rocznymi czy nawet miesięcznymi (aneksy 3-5), co w przypadku zgromadzonego materiału jest możliwe. Dociekając kierunków zmian zachodzących w czasie na całym badanym obszarze, należy też pamiętać, iż obliczenia oparte na statystykach jednej czy nawet kilku parafii nie oddają w pełni przeobrażeń zachodzących w krajobrazie demograficznym Lubelszczyzny, stąd podjęto próbę konstrukcji indeksów opartych na możliwie największej liczbie parafii (tabela XI). Długie chronologicznie serie

²¹ Por. E. Piasecki, *Wartość*, s. 73.

Tabela XI. Śluby w Lubelskiem w latach 1601-1900: sumy średnioroczne, indeksy dynamiki jednopodstawowe i łańcuchowe

Lata	Grupy parafii														
	A			B			C			D			E		
	Suma średnich rocznych Indeks dynamiki jednopodstawowy 1601-1610 = 100	Indeks dynamiki łańcuchowy	Suma średnich rocznych Indeks dynamiki jednopodstawowy 1641-1650 = 100	Indeks dynamiki łańcuchowy	Suma średnich rocznych Indeks dynamiki jednopodstawowy 1691-1700 = 100	Indeks dynamiki łańcuchowy	Suma średnich rocznych Indeks dynamiki jednopodstawowy 1751-1760 = 100	Indeks dynamiki łańcuchowy	Suma średnich rocznych Indeks dynamiki jednopodstawowy 1801-1810 = 100	Indeks dynamiki łańcuchowy					
1	2	3	4	5	6	7	8	9	10	11	12	13	14	15	
1601-1610	59,5	100,0
1611-1620	72,7	122,2	122,2
1621-1630	68,5	115,1	94,2
1631-1640	60,0	100,8	87,6
1641-1650	.	.	.	53,6	100,0
1651-1660	.	.	.	49,5	92,4	92,4
1661-1670	.	.	.	54,8	102,2	110,7
1671-1680	.	.	.	49,6	92,5	90,5
1681-1690	.	.	.	53,9	100,6	108,7
1691-1700	85,6	100,0
1701-1710	80,6	94,2	94,2
1711-1720	96,6	112,9	119,9
1721-1730	100,6	117,5	104,1
1731-1740	90,9	106,2	90,4
1741-1750	104,8	122,4	115,3
1751-1760	114,3	133,5	109,1	596,5	100,0
1761-1770	103,5	120,9	90,6	550,9	92,4	92,4	.	.	.
1771-1780	105,2	122,9	101,6	567,3	95,1	103,0	.	.	.
1781-1790	125,9	147,1	119,7	691,5	115,9	121,9	.	.	.
1791-1800	133,6	156,1	106,1	746,5	125,1	108,0	.	.	.
1801-1810	113,2	132,2	84,7	649,2	108,8	87,0	1278,7	100,0	.
1811-1820	106,0	123,8	93,6	633,1	106,1	97,5	1224,8	95,8	95,8
1821-1830	137,5	160,6	129,7	801,1	134,3	126,5	1499,1	117,2	122,4
1831-1840	161,6	188,8	117,5	945,6	158,5	118,0	1815,5	142,0	121,1
1841-1850	153,6	179,4	95,0	893,7	149,8	94,5	1726,1	135,0	95,1
1851-1860	176,2	205,8	114,7	1002,5	168,1	112,2	1918,8	150,1	111,2

1861-1870	153,1	178,9	86,9	929,0	155,7	92,7	1799,1	140,7	93,8
1871-1880	157,5	184,0	102,9	975,0	163,5	105,0	1858,9	145,4	103,3
1881-1890	213,4	249,3	135,5	1294,8	217,1	132,8	2490,5	194,8	134,0
1891-1900	251,0	293,2	117,6	1498,7	251,2	115,7	2881,2	225,3	115,7

Uwagi: A – Chodel, Kazimierz. B – Opole, Wąwolnica. C – Kurów, Lubartów, Piotrawin, Targowisko, Wojciechów. D – Bochońnica, Bystrzyca, Chodel, Częstoborowice, Czwartek, Dys, Firlej, Kamionka, Kijany, Konopnica, Końskowola, Krasienin, Kurów, Lubartów, Lublin, Łańcuchów, Markuszów, Michów, Piotrawin, Ratoszyn, Serniki, Targowisko, Wąwolnica, Wilków, Włostowice, Wojciechów, Wysokie, Żyrzyn. E – Abramowice, Baranów, Bełżyce, Biskupice, Bochońnica, Bychawa, Bychawka, Bystrzyca, Chodel, Czemierniki, Czerniejów, Częstoborowice, Czwartek, Dys, Fajstławice, Firlej, Gotąb, Kamionka, Karczmiska, Kazimierz, Kiełczewice, Kijany, Klementowice, Kluczkowice, Konopnica, Końskowola, Krasienin, Krężnica Jara, Krzczonów, Kurów, Lubartów, Lublin pw. św. Michała, Lublin pw. św. Pawła, Łańcuchów, Łęczna, Łuszczów, Markuszów, Matczyn, Metgiew, Michów, Milejów, Niedrzwica, Opole, Ostrów, Parczew, Piaski, Piotrawin, Puchaczów, Ratoszyn, Rudno, Serniki, Targowisko, Wąwolnica, Wilkołaz, Wilków, Włostowice, Wojciechów, Wysokie, Żyrzyn. Źródło: aneks 3.

danych w obrębie tej samej jednostki administracyjnej stanowią konieczny warunek dokonywania porównań w czasie i śledzenia tempa dynamiki. Podstawą tworzenia indeksów były dane z zespołów parafii, dla których posiadamy takie właśnie nieprzerwane szeregi notowań²². Im większa liczba parafii w zespole, a w konsekwencji liczebność zjawisk ruchu naturalnego, tym większa reprezentatywność wyników. Mimo znaczącej liczby badanych parafii, luki w materiale źródłowym zmuszają do budowy kilku serii czasowych dla różnych okresów. W skład każdej grupy parafii, dla których wyliczono takie serie, wchodzić mogą inne ośrodki parafialne. Fakt, iż dobór parafii wynikał z kompletności źródeł, a tym samym cechował się pewną losowością, podnosi reprezentatywność terytorialną wskaźnika²³. Grupy A i B tworzą po dwie parafie, grupę C pięć. Do budowy indeksów od połowy XVIII w. (grupa D), użyto danych z 28 parafii, natomiast wskaźniki w grupie E oparto już, z wyłączeniem Garbowa i Zemborzyc, o liczby ślubów ze wszystkich ośrodków parafialnych²⁴. W przypadku parafii tworzących grupy A i B, mimo braku ciągłości zapisów w kolejnych stuleciach, zdecydowano się wykorzystać kompletne kilkudziesięcioletnie

²² W tym przypadku grupowanie determinowane jest specyfiką źródłowo-statystyczną zgromadzonego materiału. O dużych lukach w statystyce możemy mówić np. w przypadku ksiąg parafii Łęczna. Najstarsze zapisy ślubów pochodzą z 1622 roku, jednak w rejestracji panuje bezład chronologiczny. Karty z różnych okresów zostały ze sobą zsyte bez określonego porządku, o czym świadczy nie tylko brak ciągłości, ale też różnice w formacie łączonych ze sobą kart. Tytuł na okładce najstarszej zachowanej księgi sugeruje, że zawiera wpisy z lat 1627-1733, tymczasem rozpoczyna się ona wpisami z roku 1732, wpisy na końcu księgi pochodzą z roku 1629, a najstarsze metryki sięgają roku 1622. Wiele kart w ogóle trudno przyporządkować do konkretnego roku. Zob. aneks 3, tabela 3.36. Por. R. Jop, *Metryki chrztów parafii pw. św. Marii Magdaleny w Łęcznej z lat 1598-1624 i 1694-1695*, Lublin 2016.

²³ Por. S. Hoszowski, *Dynamika rozwoju zaludnienia Polski w epoce feudalnej (X-XVIII w.)*, RDSG 13(1951), s. 163-172.

²⁴ Wykaz parafii tworzących poszczególne grupy – zob. uwagi pod tabelą XI.

serie pochodzące z XVII w. Podyktowane to było chęcią prześledzenia dynamiki zmian, jakie zachodziły na badanym obszarze, w jak najdłuższym okresie. Konstruując indeksy, należy też pamiętać o wcześniejszych ustaleniach dotyczących zmian granic parafii. Wydzielenie nowego ośrodka z już istniejącej parafii, zaliczonej do danej grupy, przy braku równoległych statystyk, zafałszuje stan rzeczywisty. Z tego też powodu w grupie B nie można było wykorzystać ślubów z parafii Bełżyce, mimo ciągłości danych źródłowych. W 1679 roku wydzielono z niej parafię w Matczynie, tym samym liczba zdarzeń notowanych w księgach metrykalnych Bełżyc zmniejszyła się²⁵. Podobne ograniczenie spowodowało, iż w konstruowaniu indeksów w grupie D odrzucono statystykę ślubów parafii Biskupice²⁶.

W pierwszej połowie XVII w. wyróżnia się okres 1611-1620, w którym widać ponad 20% wzrost liczby ślubów w porównaniu z pierwszą dekadą tego stulecia. Także w kolejnych dziesięcioleciach zawarto więcej małżeństw, jednak w porównaniu do drugiej dekady dynamika ślubów spadła. W kolejnych latach liczba zawieranych małżeństw utrzymywała się na podobnym poziomie, z zaznaczonymi spadkami w okresach 1651-1660 i 1671-1680.

Bardziej reprezentatywnego materiału dostarcza szereg skonstruowany na podstawie danych z pięciu parafii (tabela XI – grupa C), pozwalający śledzić zmiany aż do końca XIX w. Przyjmując za punkt odniesienia wartości z ostatniego dziesięciolecia XVII w., widać blisko 6% spadek w liczbie zawieranych ślubów w latach 1701-1710. Lubelszczyzna była wówczas teatrem działań trzeciej wojny północnej, a ściślej mówiąc jej pierwszego, najbardziej niszczycielskiego w skutkach etapu. W kolejnych dziesięcioleciach liczba zawartych małżeństw nigdy nie osiągnęła tak niskiego poziom jak wówczas. Śledząc indeksy dynamiki o podstawie zmiennej można wskazać kilka okresów, w których następowały gwałtowne wahania notowań. Są to lata trzydzieste i sześćdziesiąte XVIII w. W obydwu przypadkach na spadki miały zapewne wpływ nawracające epidemie chorób zakaźnych oraz oddziaływanie wyjątkowo niekorzystnych czynników środowiskowych²⁷. Największa zapaść nastąpiła w pierwszym dziesięcioleciu wieku następnego, kiedy to średnioroczna liczba ślubów zmniejszyła się o ponad 15%, a spadek ten pogłębił się jeszcze w drugiej dekadzie. Na lata te przypadały toczące się wojny napoleońskie i związane z tym niszczycielskie przemarsze wojsk, zawirowania związane ze zmianami granic administracyjnych badanego obszaru, a także wprowadzenie nowych przepisów dotyczących rejestracji metrykalnej. Trudno w tym miejscu jednoznacznie odpowiedzieć na pytanie, który z czynników zaważył najbardziej

²⁵ Statystyki z Matczyna dla tego okresu nie zachowały się.

²⁶ Wydzielono z niej parafię Fajslawice. Więcej na temat kształtowania się granic poszczególnych parafii zob. rozdz. 1.

²⁷ Zob. rozdz. 2. Należy zauważyć, że średnie 10-letnie w dosyć ograniczonym stopniu opisują kryzysy. Bardziej szczegółowa ich charakterystyka znajdzie miejsce w rozdziałach 4 i 5.

na poziomie rejestracji i czy jego obniżenie było efektem faktycznych zmian ludnościowych, czy też wynikało z braków źródłowych.

Kolejny wyraźny spadek w liczbie zawieranych małżeństw odnotowano w latach czterdziestych XIX w. Uwagę zwraca fakt, iż obniżenie notowań nastąpiło nie w czasie szalejącej epidemii cholery, ale później, analogicznie jak w latach sześćdziesiątych XIX w., poprzedzonych dekadą, w której epidemia atakowała kilkakrotnie. Można więc przypuszczać, iż wzrost liczby ślubów w okresie, w którym dochodziło do krytycznych wydarzeń, wynikał z kompensacji, pewnej prawidłowości obserwowanej tuż po wydarzeniach kryzysowych. Bezpośrednich dowodów na to dostarcza obserwacja liczb rocznych. W 1831 roku, w czasie wielkiej epidemii cholery, która dotknęła Lubelszczyznę, w pięciu parafiach (grupa C) zawarto w sumie 81 małżeństw, rok później aż 284, co daje wzrost o 250%²⁸. W tym miejscu nasuwa się spostrzeżenie, że im bardziej gwałtowny w przebiegu kryzys, trwający jednak stosunkowo krótko, tym szybciej i z większą mocą następuje kompensacja strat. Pewną obiektywną miarą w tym zakresie umożliwiającą bliższe przyjrzenie się charakterystyce zdarzeń może być współczynnik zmienności, obliczony na podstawie poziomu notowań ślubów w latach 1701-1710 oraz 1831-1840²⁹. W pierwszym z przywołanych okresów stan kryzysowy utrzymywał się praktycznie przez cały okres, Lubelszczyzna była nękana ciągłymi najazdami obcych wojsk, pojawiła się też dżuma. W dekadzie 1831-1840 gwałtowną przyczyną załamania notowań były z kolei toczące się walki powstańcze, a przede wszystkim epidemie cholery w latach 1831, 1836 i 1837. Wartość współczynnika zmienności (V) dla statystyki ślubów poszczególnych parafiach wyniosła odpowiednio: w parafii Kurów 26,8% i 36,4%, Lubartów 24,5% i 35,2%, Piotrawin 32,8 i 64,2%, Targowisko 43,3% i 39,3% oraz Wojciechów 35,7% i 42,4%. Poza parafią Targowisko, w której współczynnik w okresie 1701-1710 osiągnął wyższą wartość niż w latach 1831-1840³⁰, wahania liczb rocznych pokazują, iż gwałtowniejsze zmiany nastąpiły w tym drugim okresie, a reakcją na to był dynamiczny wzrost liczby zawartych małżeństw bezpośrednio po przejściu kataklizmu³¹. Niestety, zgromadzony materiał statystyczny nie pozwala na wniknięcie w strukturę tych małżeństw. Dotychczasowe badania pokazują, że

²⁸ Zob. aneks 3.

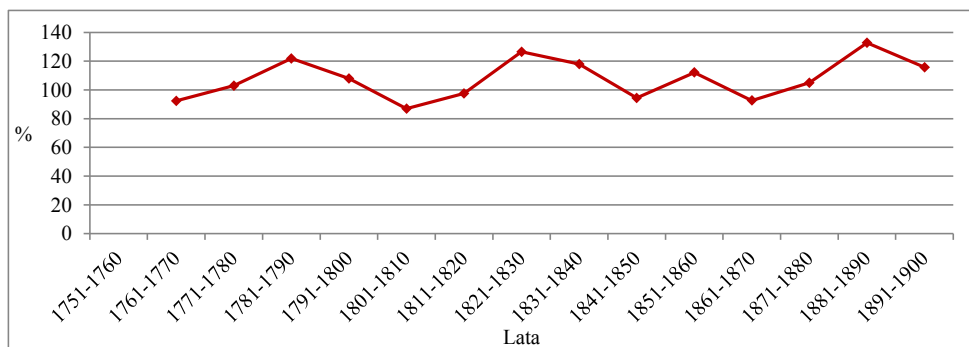
²⁹ Współczynnik zmienności V obliczono według wzoru: $V = \frac{s}{\bar{x}} \times 100\%$, gdzie s – to odchylenie standardowe, \bar{x} – średnia arytmetyczna.

³⁰ Na podwyższenie wartości współczynnika zmienności wpłynęła niewielka liczba ślubów w 1701 roku. Mimo że budzi ona pewne podejrzenia co do wiarygodności (4 przy średniej – 18,4 ślubów w latach 1701-1710) dane z okresu uznano za kompletne.

³¹ Skala kompensacji czy w ogóle przebieg notowań mogą być uzależnione od rodzaju kryzysu. Zwrócił na to uwagę m.in. Walter Letsch w pracy poświęconej procesom demograficznym w parafiach szwajcarskich w okresie nowożytnym. W niektórych przypadkach sytuacje kryzysowe znajdowały swoje odbicie w przebiegu notowań ślubów, w innych zaś nie były widoczne, odciskając za to swoje piętno w rejestracji chrztów. W. Letsch,

w sytuacjach kryzysowych rósł udział związków powtórnych, co w sytuacji nawet ujemnego bilansu ludnościowego mogło skutkować w niedługim czasie wzrostem liczby ślubów w porównaniu do okresów pozbawionych gwałtownych wydarzeń³².

Od połowy XVIII w. obserwacja dynamiki ślubów jest już możliwa na podstawie danych z większej liczby parafii (tabela XI – grupa D, wykres 6). Po spadku liczby zawartych małżeństw w latach sześćdziesiątych XVIII w. nastąpił okres wzrostu trwający do końca tego stulecia. Najwyższe tempo dynamiki miało miejsce w dziewiątym dziesięcioleciu, kiedy to poziom zawartych małżeństw wzrósł o ponad 20% w stosunku do poprzedzającej dekady. Był to czas względnego spokoju, wolny od wojen i gwałtownych epidemii



Wykres 6. Śluby w Lubelskiem (grupa D) w latach 1751-1900.
Indeks o podstawie zmiennej

Źródło: tabela XI.

Demographic Aspects of the Early Modern Times. The Example of the Zurich Countryside in a European Perspective, Bern 2017, s. 95-96.

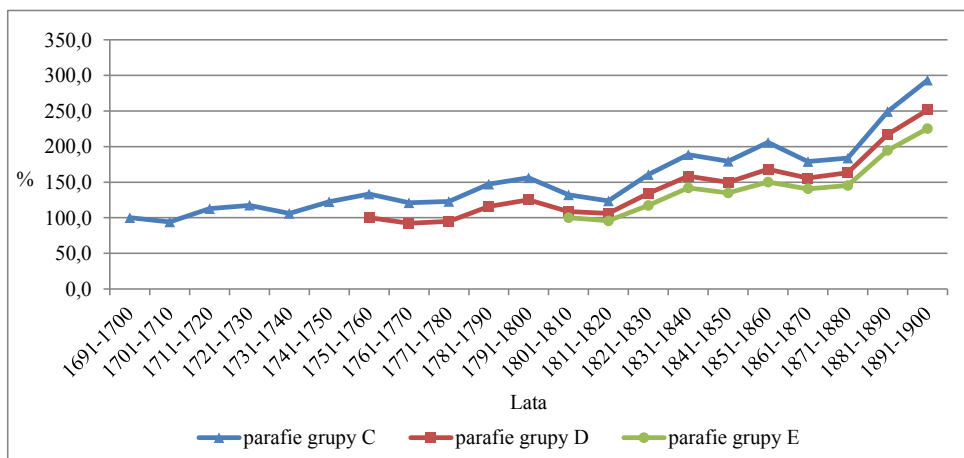
³² Owdowiali członkowie rodzin najczęściej dążyli do jej szybkiego odbudowania. Małżeństwa powtarne najszybciej zawierali mieszkańcy wsi staropolskiej, co wynikało z charakteru ówczesnych gospodarstw i podziału ról. Do prawidłowego funkcjonowania potrzeba było zarówno męskich, jak i żeńskich rąk do pracy. O długości wdowieństwa i decyzji ponownym zawarciu małżeństwa decydował przede wszystkim majątek. Wdowcy, którzy z reguły żenili się szybciej od wdów, decyzję podejmowali niejednokrotnie przed upływem miesiąca. Gospodarstwo pozostające w rękach samotnej kobiety także potrzebowało męskiej siły roboczej, stąd naciski ze strony właścicieli ziemi, którzy byli zainteresowani przywróceniem „normalności” w jego funkcjonowaniu. W miastach okresu *ancien régime* sytuacja była pod tym względem bardziej zróżnicowana. W trudnych latach klęsk naturalnych czy też kryzysów ekonomicznych w Warszawie i Toruniu małżeństwa wdowie stanowiły połowę zawieranych związków. Szerzej zob. C. Kukło, *Demografia*, s. 284-287; C. Kukło, *Rodzina*, s. 81-82. W Toruniu w latach 1793-1914 w katolickiej parafii św. Janów na powtórny związek zdecydowało się 28% wdowców i niespełna 20% wdów; w parafii św. Jakuba odsetki te wyniosły odpowiednio: 24,4% i 22,1%; w parafii NMP – 20,5% i 22,9%. Mężczyźni decydowali się z reguły częściej na powtórny związek, czynili to także szybciej.

Na początku XIX w. nastąpiło załamanie notowań ślubów, a wartość indeksu w pierwszym dziesięcioleciu tego stulecia osiągnęła niespełna 87% poziomu z poprzedniego okresu. Kolejny wzrost notowań przypada na lata dwudzieste i trzydzieste. Z kolei spadek liczby ślubów obserwuje się w piątej i siódmej dekadzie (spadki odpowiednio o 5,5% i 7,3%). W ostatnich trzydziestu latach indeksy stale rosną, a najbardziej dynamiczny wzrost zanotowano w latach osiemdziesiątych XIX w. – ponad 32% więcej w porównaniu do wartości obserwowanych w latach siedemdziesiątych. Ostatnia dekada XIX w. to dalszy wzrost liczby zawartych małżeństw wyrażony w wartościach absolutnych, jednak ich relatywny poziom wyraźnie spadł i był blisko dwukrotnie niższy aniżeli w poprzednim dziesięcioleciu.

Śledząc wskaźnik dynamiki w ujęciu jednopodstawowym w długiej perspektywie czasu, widać powolny wzrost liczby odnotowanych ślubów, który przyspiesza w XIX w., a szczególnie jego drugiej połowie (tabela XI). Dla XVII w. obserwacja jest w pewnym stopniu utrudniona ze względu na ograniczenia źródłowe, ale i tu można wyciągnąć bardziej ogólne wnioski. Jeśli przyjmiemy za okres porównawczy lata 1601-1610, to w kolejnych trzech dekadach relatywne liczby ślubów przewyższały stale stan początkowy. Pewna stagnacja nastąpiła w połowie XVII w., a okres marazmu utrzymywał się do końca tego stulecia. Wartość indeksu w latach dziewięćdziesiątych XVII w. była niemal identyczna jak pięćdziesiąt lat wcześniej. Obserwacja krzywej dynamiki o podstawie stałej, której okresem podstawowym jest okres 1691-1700, pozwala z kolei wyróżnić cztery zasadnicze etapy w kształtowaniu się poziomów ślubów (wykres 7). Od końca XVII w. do lat siedemdziesiątych XVIII w. miał miejsce powolny wzrost liczby zawieranych małżeństw, przerywany cyklicznie okresami spadków, szczególnie wyraźnymi w okresach: 1731-1740, i 1761-1770. Ostatnie trzydzieści lat XVIII w. charakteryzowało się stabilnym wzrostem poziomu notowań. Początek XIX w. rozpoczął się od spadku liczby rejestrowanych zdarzeń, a kolejne dekady wykazały dużą zmienność w tym zakresie, aż do lat siedemdziesiątych XIX w., kiedy to rozpoczął się okres dynamicznego wzrostu. W parafiach tworzących grupę C, pod koniec badanego okresu rejestrowano średniorocznie o ponad 190% więcej niż pod koniec XVII w. W grupie D skupiającej połowę parafii, w ciągu 150 lat średnioroczna liczba notowanych ślubów wzrosła o ponad 150%.

Zob. A. Zielińska, *Przemiany struktur demograficznych w Toruniu w XIX i na początku XX wieku*, Toruń 2012, s. 258-261. Interesująco o funkcjonowaniu rodziny m.in. w aspekcie społecznym w Toruniu w XVII i XVIII w. pisze K. Mikulski, *Pułapka niemożności. Społeczeństwo nowożytnego miasta wobec procesów modernizacyjnych (na przykładzie Torunia w XVII i XVIII wieku)*, Toruń 2004, s. 191 i nn. Z kolei w Poznaniu w okresie wojen napoleońskich znaczący odsetek związków powtórnych stanowiły małżeństwa między kawalerami i wdowami, były one motywowane przesłankami ekonomicznymi. Por. K. Makowski, *Rodzina poznańska w I połowie XIX wieku*, Poznań 1992, s. 95.

W przypadku danych z niemal całego obszaru (grupa E) wzrost liczby ślubów między pierwszą a ostatnią dekadą XIX w. wyniósł 125,3%³³.



Wykres 7. Śluby w Lubelskiem w latach 1691-1900 (grupy C, D, E). Indeks dynamiki o podstawie stałej (grupa C: 100% = śluby z lat 1691-1700; grupa D: 100% = śluby z lat 1751-1760; grupa E: 100% = śluby z lat 1801-1810)

Źródło: tabela XI.

W latach, dla których liczby ślubów pokrywają się, a więc od 1751 roku dla grupy C i D oraz od 1801 dla grup C, D i E, widać zgodność co do kierunku rozwoju. Pozwala to na ostrożne założenie, iż sformułowane powyżej obserwacje dotyczące kształtowania się dynamiki ślubów można rozciągnąć na cały badany obszar.

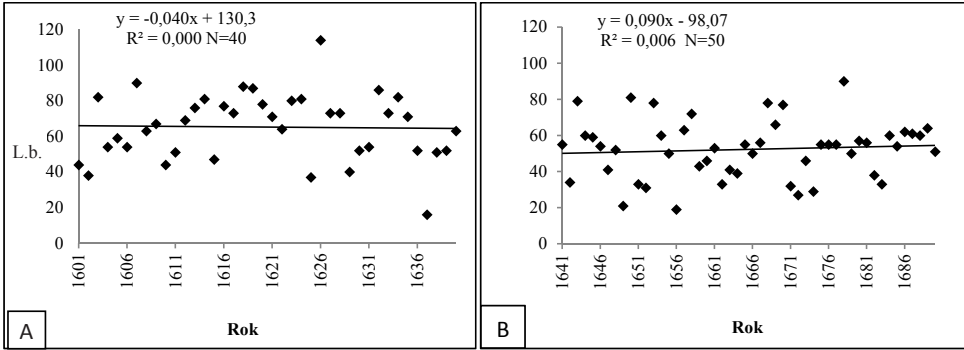
Pomocnym w rozpoznaniu kierunków i natężenia zachodzących zmian może okazać się także ujęcie modelowe. Na wykresach 8-11 zaprezentowano równania regresji liniowej, wyznaczone z wykorzystaniem metody najmniejszych kwadratów.

³³ W parafii Czacz, której przemiany demograficzne obserwowano na przestrzeni czterech stuleci, liczby ślubów charakteryzowały się dużą zmiennością w XVII w. W kolejnym stuleciu miała miejsce stała, powolna tendencja zwyżkowa, naznaczona trzema poważniejszymi kryzysami; w XIX w. do lat siedemdziesiątych notowano wzrost, a później spadek częstości małżeństw. Pod uwagę trzeba jednak wziąć fakt, iż analizowana populacja była nieduża – na początku XIX w. liczyła ponad 800 osób – stąd była narażona na znaczne wahania liczby małżeństw. S. Borowski, *Procesy*, s. 123-146. Por. liczby ślubów w większym ośrodku – Gubinie, w latach 1587-1850. H. Kurowska, *Gubin i jego mieszkańcy. Studium demograficzne XVII-XIX w.*, Zielona Góra 2010, s. 124-127. W Anglii na dużej, bo liczącej 404 parafie próbie, od drugiej połowy XVI w. widać tendencję wzrostową w liczbie rejestrowanych ślubów. Wzrost ten do połowy XVII w. odbywał się z różnym natężeniem. W drugiej połowie stulecia nastąpił znaczący spadek poziomu rejestracji, z pewnym odbiciem w latach osiemdziesiątych. Od początków XVIII w. do 1795 roku miał miejsce stały wzrost o różnym natężeniu. E.A., Wrigley, R.S. Schofield, *The Population*, s. 171-172.

Konstrukcja poszczególnych modeli opiera się na założeniu, iż w długim okresie, wraz ze wzrostem liczby populacji powinna rosnać (teoretycznie mogłaby spadać, lub pozostawać na stałym poziomie) także liczba notowanych zdarzeń, w tym przypadku ślubów³⁴. Oczywiście, czas sam w sobie trudno uznać tu za predyktor w bezpośredni sposób wpływający na zmienną zależną, należy go raczej traktować jako pewien nośnik zdarzeń, które w bezpośredni sposób oddziaływały na poziom rejestracji. Z ujęciem modelowym wiąże się kilka dodatkowych korzyści. Po pierwsze w klarowny, graficzny sposób opisują zachodzące tendencje. Po drugie, dopasowanie trendu pokazuje zmienność tych tendencji. Jeśli współczynnik determinacji R^2 jest relatywnie niski, to można to interpretować, iż bardziej niż tendencja liczą się krótkoterminowe wahania związane z losowością lub niestabilnością życia na danym terenie. Ponadto, dopasowane trendy pozwalają do pewnego stopnia uzupełniać braki pojedynczych danych (ekonometryczna interpolacja).

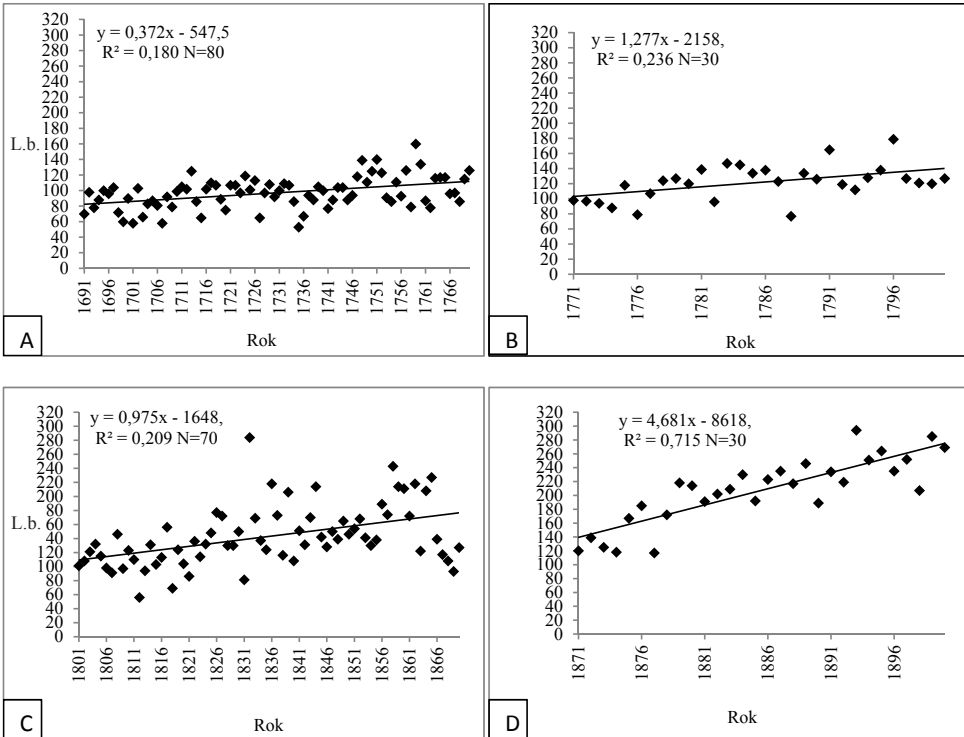
W obydwu przypadkach, tj. dla danych z grupy A i B, nie można mówić o dopasowaniu linii trendu. Współczynnik determinacji jest bliski zeru, na co wpływ miały m.in. znaczące wahania liczb rocznych. Można domniemywać, iż taki stan rzeczy był efektem często występujących klęsk elementarnych, zwłaszcza do połowy lat siedemdziesiątych XVII w., być może także zaniedbaniami w rejestracji metrykalnej. Współczynnik kierunkowy w równaniu regresji informuje o tempie przyrostu ślubów. W pierwszym czterdziestolecu XVII w., podobnie zresztą jak i w kolejnym półwieczu, wartości oscylowały wokół zera.

³⁴ Podjęto także próby ujęcia tendencji rozwojowych przy pomocy równań funkcji: wykładniczej, logarytmicznej i wielomianowej drugiego stopnia. W modelach opartych o dane z parafii skupionych w grupie A (zob. tabela XI) równania trendu mają odpowiednio następującą postać: $y = 2529, e^{-0,00x}$ dla $R^2 = 0,006$; $y = -61,7 \ln(x) + 521,5$ przy $R^2 = 0,000$; $y = -0,65x + 211,2x - 17104$ przy $R^2 = 0,177$. Dla grupy B: $y = 0,491e^{0,002x}$ przy $R^2 = 0,013$; $y = 149,4\ln(x) - 1056$ przy $R^2 = 0,006$ i $y = 0,010x^2 - 34,52x + 28723$ – przy $R^2 = 0,021$. Z kolei w modelach opartych o dane z połowy wszystkich parafii (grupa D) równania trendu dla lat 1751-1770 mają odpowiednio następującą postać: $y = 3E + 0,7e^{-0,00x}$ przy $R^2 = 0,139$; $y = -6272, \ln(x) + 47444$ przy $R^2 = 0,137$; $y = 0,0194x^2 + 680,3x - 59515$ przy $R^2 = 0,148$; dla lat 1771-1800: $y = 1E + 0,7e^{-0,012x}$ przy $R^2 = 0,426$; $y = 14453, \ln(x) - 10754$ przy $R^2 = 0,416$; $y = -0,409x^2 + 1471x - 1E + 06$ przy $R^2 = 0,479$; dla lat 1801-1870: $0,001e^{0,007x}$ przy $R^2 = 0,283$; $y = 10857, \ln(x) - 80751$ przy $R^2 = 0,261$; $y = -0,136x^2 + 505,5x - 46852$ przy $R^2 = 0,305$; dla lat 1871-1900: $2E - 16e^{-0,022x}$ przy $R^2 = 0,732$; $y = 504181 \ln(x)$ przy $R^2 = 0,771$; $y = -0,629x^2 + 2401x - 2E + 06$ przy $R^2 = 0,796$. Najlepsze dopasowanie linii trendu charakteryzuje funkcję wielomianową, jednak poszczególne wartości współczynnika determinacji nie różnią się między sobą istotnie. Prostota ujęcia i interpretacji przemawia więc za posłużeniem się funkcją liniową. Podobne wnioski nasuwają się jeśli za punkt odniesienia weźmiemy wartości współczynnika determinacji dla tych samych modeli regresji, opracowanych tylko dla danych z XIX w. (bez parafii Garbów i Zemborzyce). W tym przypadku znów najlepsze dopasowanie charakteryzuje równanie wielomian drugiego stopnia, dla okresu 1801-1870 współczynnik determinacji wynosi: $R^2 = 0,301$, a dla lat 1871-1900: $R^2 = 0,801$; nie różnią się więc istotnie od funkcji liniowej.



Wykres 8. Funkcje trendu wyznaczone dla ślubów rejestrowanych w parafiach w Lubelskiem w latach 1601-1640 (panel A, grupa A w tabeli XI) oraz 1641-1690 (panel B, grupa B w tabeli XI)

Źródło: aneks 3, tabele: 3.9, 3.21, 3.44, 3.54.



Wykres 9. Funkcje trendu wyznaczone dla ślubów rejestrowanych w parafiach w Lubelskiem w latach 1691-1770 (panel A, grupa C w tabeli XI), 1771-1800 (panel B, grupa C w tabeli XI), 1801-1870 (panel C, grupa C w tabeli XI), 1871-1900 (panel D, grupa C w tabeli XI)

Źródło: aneks 3.

Opierając się o dane z pięciu parafii, sporządzono modele regresji liniowej dla okresów wcześniej wyróżnionych i określonych jako pewne etapy w rozwoju rejestracji ślubów (wykres 9)³⁵. Zasadniczo potwierdzają one dotychczasowe ustalenia. Współczynnik determinacji dla krzywych regresji w latach 1691-1770, 1771-1800 i 1801-1870 przyjmuje niskie wartości, uwagę zwraca jednak nieco lepsze dopasowanie krzywej w okresie 1771-1800 w stosunku do lat wcześniejszych oraz okresu późniejszego, tj. 1801-1870. Także tempo (mierzone współczynnikiem kierunkowym), w jakim zwiększała się liczba ślubów, było najwyższe – roczny przyrost o niespełna 1,3, natomiast we wcześniejszym okresie zaledwie ok. 0,4 i niespełna 1 ślub w trzecim z wyróżnionych okresów. Na tym tle wyróżnia się ostatni etap, rozpoczynający się z początkiem lat siedemdziesiątych XIX w. Linia regresji wskazuje na szybkie tempo przyrostu liczby ślubów, a sam model charakteryzuje się już satysfakcjonującym dopasowaniem ($R^2 = 0,715$).

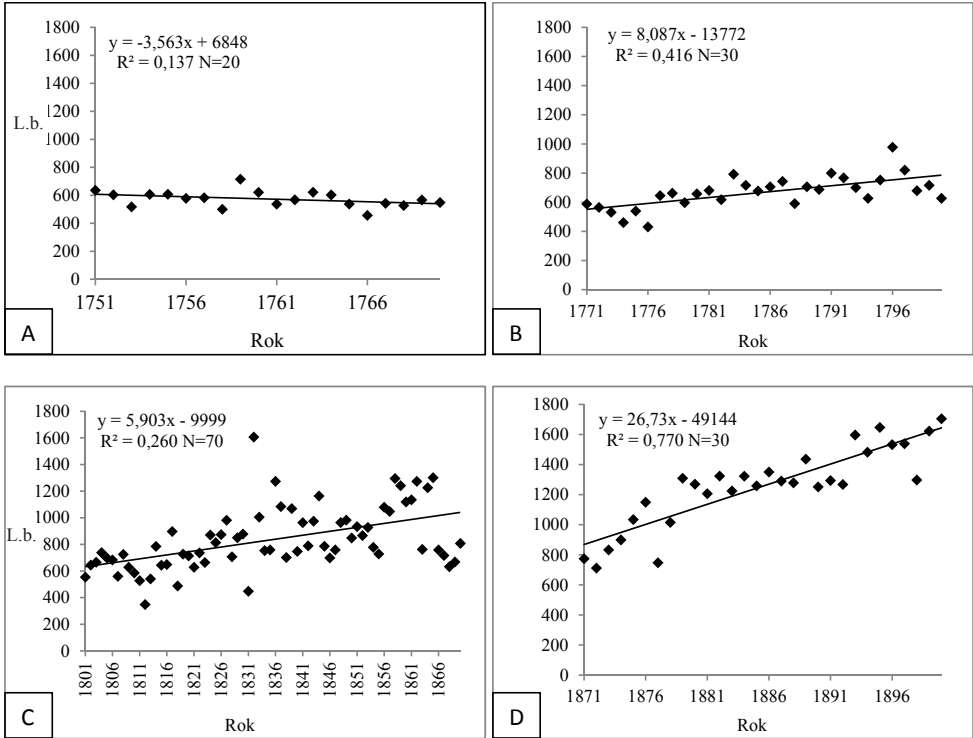
Bardziej wiarygodne są wyniki uzyskane na podstawie większej próby (wykres 10), także one potwierdzają kierunki rozwoju obserwowane wcześniej. Model regresji bazujący na danych z połowy ośrodków, cechuje się lepszym dopasowaniem linii trendu w okresie 1771-1800 ($R^2 = 0,416$). Wyższa niż w latach 1751-1770 i 1801-1870 była dynamika wzrostu liczby ślubów mierzona w wartościach absolutnych – średnio przyrost o ok. 8 zapisów każdego roku. Potwierdzenie uzyskują wnioski dotyczące ostatniego wyróżnionego okresu, tj. 1871-1900. Cechowało go najszybsze tempo wzrostu – blisko 27 ślubów rocznie. Współczynnik determinacji osiągnął zadowalający poziom dopasowania ($R = 0,770$).

Obraz zmian dla samego XIX w. najpełniej uzupełniają linie regresji na wykresie 11. Poszczególne parametry równania obliczono już na podstawie liczby ślubów dla całego badanego terytorium³⁶. Potwierdzają one wcześniejsze ustalenia na temat wolnego tempa przyrostu ślubów aż do lat siedemdziesiątych XIX w. i dynamicznego rozwoju przypadającego na ostatnie trzy dekady tego stulecia.

Odrębnego omówienia wymagają wahania liczby ślubów, wyróżniającego się wielkością i charakterem centrum życia politycznego i społeczno-gospodarczego badanego regionu – Lublina. Śluby z parafii lubelskich stanowiły w sumie ponad 13% związków z całego badanego terytorium. Dane źródłowe o liczbie zawartych małżeństw zachowały się od końca XVI w. W mieście działała wówczas jedna parafia – pw. św. Michała Archanioła. W 1669 roku erygowano drugą – pw. św. Mikołaja, której główny obszar stanowiło szybko rozwijające się w pierwszej połowie XVII w. przedmieście Czwartek oraz Słomiany Rynek, który w połowie XVIII w. zaczęto nazywać Kalinowszczyzną. Pod koniec XIX w. wydzielono trzecią parafię,

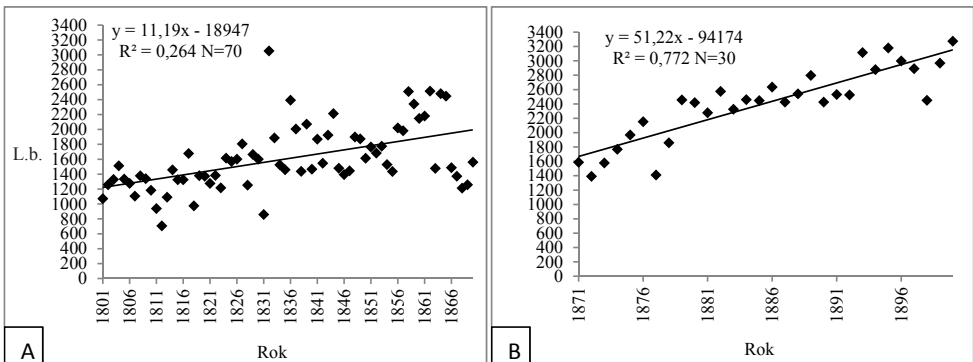
³⁵ Zob. tabelę XI i wykres 7. W efekcie czego w modelowym ujęciu dynamiki ślubów wyróżniono okresy: do 1770 roku, do 1800 roku, do 1870 roku i do 1900 roku (wykresy 8-11).

³⁶ Za wyjątkiem parafii Garbów i Zemborzyce.



Wykres 10. Funkcje trendu wyznaczone dla ślubów rejestrowanych w parafiach w Lubelskiem w latach: 1751-1770 (panel A, grupa D w tabeli XI), 1771-1800 (panel B, grupa D w tabeli XI), 1801-1870 (panel C, grupa D w tabeli XI), 1871-1900 (panel D, grupa D w tabeli XI)

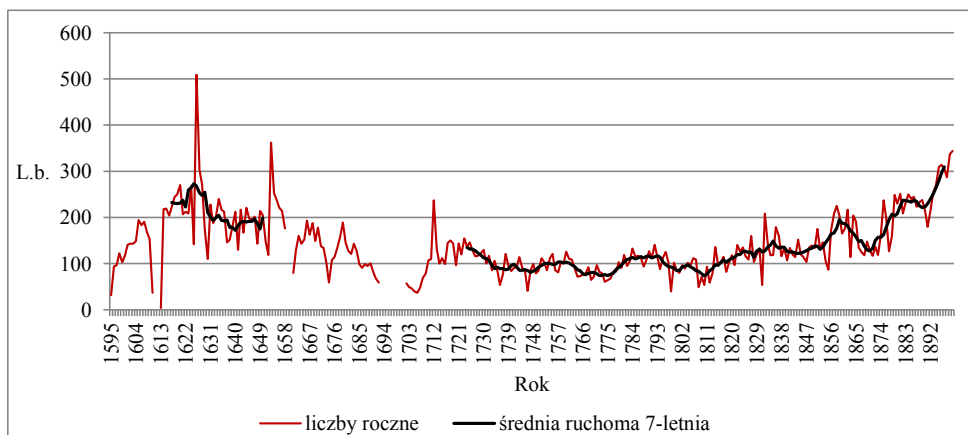
Źródło: aneks 3.



Wykres 11. Funkcje trendu wyznaczone dla ślubów rejestrowanych w parafiach w Lubelskiem w latach: 1801-1870 (panel A, grupa E w tabeli XI), 1871-1900 (panel B, grupa E w tabeli XI)

Źródło: aneks 3

pw. św. Pawła Apostoła³⁷. Kompletność zapisów metrykalnych z XVII w. budzi zastrzeżenia, dlatego też bardziej szczegółowe analizy możliwe były dla danych rozpoczynających się od 1711 roku. W starszym materiale źródłowym stwierdzono luki powstałe bądź to wskutek zniszczeń ksiąg metrykalnych, bądź przerw w rejestracji obejmujących cały rok lub niektóre miesiące³⁸.



Wykres 12. Liczby ślubów w parafii św. Michała Archanioła (św. Jana Chrzciciela i św. Jana Ewangelisty) w Lublinie, św. Mikołaja w Lublinie (Czwartek) i św. Pawła Apostoła w Lublinie w latach 1595-1900 (dane zagregowane)

Źródło: aneks 3, tabele: 3.13, 3.33, 3.34.

Liczby ślubów z lat 1595-1900 zestawiono na wykresie 12³⁹. Aby wygładzić „ostre zęby piły” naniesiono także średnią siedmioletnią⁴⁰, dzięki której wyraźniej

³⁷ Szerzej na temat kształtowania się struktur parafialnych w Lublinie zob. w rozdziale 1.

³⁸ W parafii pw. św. Michała Archanioła obejmują one m.in. lata: 1595, 1599, 1610-1613, 1630, 1659-1661, 1693-1709 (zob. aneks 3, tabela 3.33). Ich przyczyną nie był, wnioskując z chronologii wpisów poszczególnych autorów metryk, brak obsady parafii – zob. aneks 2, tabela 2.26. Nie wyklucza to oczywiście zaniedbań rejestracyjnych, ale tłumaczyć je można prawdopodobnie trudną sytuacją spowodowaną klęskami elementarnymi.

³⁹ Por. z obliczeniami R. Szewczyka dla lat 1583-1650. Zestawione przez niego liczby znacząco różnią się od tych w tabeli 3.33 (aneks 3). Wynika to z faktu, iż przedmiotem badań byli mieszkańcy Lublina, właściwi obywatele, tzw. *cives Lublinenses* oraz ludność stale mieszkająca w mieście, która z prawnego punktu widzenia nie posiadała obywatelstwa – tzw. *incolae Lublinenses*. W sumie więc statystyki R. Szewczyka objęły mieszkańców miasta w murach, Czwartku, Kalinowszczyzny, Podzamcza, Krakowskiego Przedmieścia, Żmigrodu i ulicy Najświętszej Marii Panny, nie uwzględniają natomiast okolicznych wsi, których ludność należała do parafii św. Michała (zob. aneks 1, tabela 1.32). R. Szewczyk, *Ludność Lublina w latach 1583-1650*, Lublin 1947, s. 14-15, 26.

⁴⁰ Średnią ruchomą 7-letnią wyznaczono dla lat, które charakteryzują się względnie kompletną rejestracją zdarzeń demograficznych, wykluczając z obliczeń okresy zaniżonej rejestracji.

widać trend przemian. Uwagę zwraca liczba ślubów z pierwszej połowy XVII w., która przewyższa poziom z lat późniejszych. Rekordowa pod względem liczby zarejestrowanych związków okazała się trzecia dekada XVII w. i to mimo wątpliwości co do kompletności rejestracji. W kolejnych dwóch dziesięcioleciach były to odpowiednio – 1976 i 1892 śluby. Podobną skalę rejestracji można obserwować dopiero na przełomie lat siedemdziesiątych i osiemdziesiątych XIX w. Jeśli w dużym uproszczeniu założymy, że zmiany liczby ślubów pozostawały mniej więcej w stałym stosunku do liczby ludności, nie dziwi opinia Wawrzyńca Surowieckiego, który na początku XIX w. pisał o miastach, porównując ich aktualny stan z XVI w.: „Te nędzne mieściny, w których dziś widzimy przedmieścia zagubione, ulice bez domów, rynki puste, ratusze bez okien i dachów, w których się teraz czołga kilkaset biedaków bez powołania i sposobu do życia, liczyły w owych czasach po kilkaset różnych warsztatów rzemieślniczych. [...] Zginął ten świetny stan miast i ich mieszkańców w Polsce, a smutne tylko ślady i słabe pamiątki jeszcze nam go przypominają”⁴¹.

W pierwszej połowie XVII w. Lublin był jeszcze ośrodkiem handlu tranzytowego, gdzie kupcy z Gdańska, Elbląga, Torunia wymieniali swoje towary z przybyszami z Europy zachodniej i wschodniej. Załamanie nastąpiło w połowie XVII w., choć symptomy kryzysu były widoczne już wcześniej⁴². Rozpoczęty w 1648 roku konflikt na wschodzie i porażki chorągwi polskich pod Żółtymi Wodami, Korsuniem i Piławcami skłoniły wielu mieszkańców do ucieczki. Początkowa panika została jednak opanowana i można powiedzieć, iż lata wojen 1648-1657 poważnie dotknęły miasto dopiero w ostatniej ich fazie⁴³. O skali zniszczeń świadczyć fakt, iż Jan Kazimierz w 1659 roku zwolnił mieszkańców na okres czterech lat z płacenia podatków i ciężarów wojskowych. Według rejestru kontrybucji *subsydium charitativum* z 1673 roku, w mieście liczonym razem z przyległymi jurydykami mieszkało 6640 osób. Dane te, ze względu na charakter źródła mają niestety

⁴¹ W. Surowiecki, *O upadku przemysłu i miast w Polsce. Wybór pism*, Warszawa 1957, s. 183-184.

⁴² Negatywnie na rozwój miast wpływał fakt, że stawało się ono coraz bardziej zdecentralizowane. Jurysdykcja władz miejskich traciła swój zasięg. Dotyczyło to wprost przestrzeni miejskiej, ale również struktur społecznych, w ramach których poszczególne grupy społeczności miejskiej potrafiły wywalczyć sobie coraz większą autonomię. Najlepszym przykładem byli Żydzi z licznymi przywilejami otrzymywanymi zarówno ze strony króla, jak i władz municypalnych. Przejawem decentralizacji miasta były także liczne jurydyki, które zyskiwały niezależność od władz miejskich. H. Gmiterek, *Lublin jurydyk i Trybunału Koronnego*, w: *Lublin. 700 lat dziejów miasta*, red. G. Figiel, R. Szczygieł, W. Śladkowski, Lublin 2017, s. 85-86.

⁴³ E.A. Mierzwa, S. Tworek, *W okresie*.

ograniczoną wartość. W liczbie tej nie uwzględniono Żydów⁴⁴. Posługując się ekstrapolowaną wartością współczynnika ślubów (11‰) obliczonego dla połowy XIX w. i średnią liczbą małżeństw z lat 1601-1605, otrzymamy dla początków XVII w. 14000 ludności rzymskokatolickiej⁴⁵. Z kolei szacunek dla lat siedemdziesiątych XVII w., oparty o średnią liczbę ślubów z dekady 1671-1680 i ekstrapolowany współczynnik ślubów, wynosi 11680 wiernych, czyli ponad 43% więcej niż wskazują źródła podatkowe⁴⁶.

W następnych latach okresy względnego spokoju przeplatały się z epidemiami chorób zakaźnych, w tym dżumy, która pojawiła się już wcześniej w 1657 i 1658 roku, a także 1677, 1678 oraz 1695 roku. W 1708 roku choroba uderzyła ze zdwojoną siłą, pochłaniając liczne ofiary⁴⁷. Na ten trudny okres nałożyły się dodatkowo wielkie pożary miasta z 1702, 1710 i 1719 roku⁴⁸. Lata klęskowe znajdują potwierdzenie w spadającej liczbie zawieranych małżeństw. W XVIII w. Lublin wkroczył zrujnowany gospodarczo, z zamkniętymi zakładami użyteczności publicznej – łaźnie i wodociągi nie działały, a wodę czerpano z rzek i studni, które często zanieczyszczone stanowiły źródło groźnych chorób. Okres marazmu w rozwoju miasta trwał przez następne kilkadziesiąt lat⁴⁹. W latach panowania Augusta III i przez pierwsze lata okresu

⁴⁴ M. Stankowa, *Zmierzch znaczenia Lublina. Upadek (1648-1764)*, w: *Dzieje Lublina. Próba syntezy*, s. 125-132. Szerzej na temat klęsk nawiedzających Lublin, zob. J. Riabinin, *Materiały do historii miasta Lublina 1317-1792*, Lublin 1938.

⁴⁵ Wzór na współczynnik ślubów: $W_{st} = \frac{S_t}{L_t} \times c$ gdzie: W_{st} – współczynnik ślubów, S_t – liczba ślubów w okresie t , L_t – średnia liczba ludności w okresie t (lub liczba ludności w połowie okresu t), c – stała (tu równa 1000).

⁴⁶ Przy obliczeniu współczynnika ślubów posłużono się liczbą rzymskich katolików, mieszkańców Lublina zestawioną dla 1850 roku – 13034 wiernych oraz średnią liczbą odnotowanych ślubów z lat 1848-1852 (zob. rozdział 1 – tabela I oraz aneks 3, tabela 3.33). Edmund Piasecki zwrócił uwagę, że współczynniki w XVI-XVIII w. różniły się od tych w wieku XIX, co wynikało ze zmian związanych z rozpoczęciem się procesów transformacyjnych. Obserwując dane empiryczne z parafii Bejsce, doszedł do wniosku, iż bezpieczną granicą, którą można posługiwać się do obliczania współczynników, które mogą być przenoszone wstecz, są lata sześćdziesiąte XIX w. E. Piasecki, *Ludność parafii bejskiej (woj. kieleckie) w świetle ksiąg metrykalnych z XVIII-XIX w. Studium demograficzne*, Warszawa 1990, s. 90-96. Współczynniki małżeństw dla tego okresu według Egona Vielrose rzadko przekraczają wartość 10‰. E. Vielrose, *Elementy*, s. 127. Zob. też: E. Vielrose, *Kilka uwag o natężeniu ruchu naturalnego ludności w Polsce w wieku XVII i XVIII*, KHKM 10(1962), nr 1-2, s. 77-80.

⁴⁷ W. Froch, M. Kobylińska-Szymańska, *Klęski moru w Lublinie w XVI i XVII wieku w świetle ksiąg miejskich*, AHM XL(1977), nr 4, 383-395.

⁴⁸ M. Stankowa, *Zmierzch*, s. 138.

⁴⁹ Żyjący w XIX w. autor monografii Lublina Władysław K. Zieliński tak opisywał sytuację w połowie XVIII w.: „Lublin owe tak bogate, tak ludne i wielkie miasto, pod tę porę świeciło tylko pamiątkami minionej przeszłości. Ludność zmniejszyła się więcej niż o połowę, przedmieścia były opustoszałe, bezludne, trawa i chwasty tylko porastały dziedziczne dwo-

stanisławowskiego miasto wciąż pozostawało w stanie upadku. Widoczne były ślady destrukcji z okresu wojen XVII w., początków XVIII w. oraz nowe zniszczenia z czasów konfederacji barskiej. Poprawa nastąpiła w latach osiemdziesiątych XVIII w. i wiązała się w dużej mierze z działalnością Lubelskiej Komisji Boni Ordinis⁵⁰. Trudny okres dla miasta, mający odbicie w spadku notowań ślubów, nastąpił w czasie insurekcji kościuszkowskiej, a następnie pod rządami austriackimi. Miasto wówczas wyraźnie wyludniło się. W ciągu dziesięciu lat liczba mieszkańców spadła z ok. 9400 do niewielu ponad 7000 osób. Był to efekt m.in. emigracji części szlachty, związanej urzędowo z sądownictwem i administracją polską. Okres Księstwa Warszawskiego wiązał się dla Lublina ze znacznym wysiłkiem finansowym. Pieniądze przeznaczone były na współfinansowanie armii, do tego doszły zniszczenia i kontrybucje ze strony przechodzących wrogich wojsk. Potwierdzeniem fatalnego stanu miasta może też być fakt, iż mimo erygowania w 1805 roku diecezji lubelskiej, w kolejnych latach, aż do czasów Królestwa Polskiego, biskupi lubelscy rezydowali w Kumowie, katedrę mieli w Krasnymstawie, ponieważ w Lublinie nie było odpowiednich budynków. Był to także okres ostatecznego upadku kościoła farnego pw. św. Michała⁵¹. O pewnej poprawie możemy mówić wraz z utworzeniem Królestwa Polskiego. Indeksy dynamiki ślubów w kolejnych trzech dekadach, począwszy od lat 1811-1820, wykazują stały wzrost, i to mimo faktu, iż na początku lat trzydziestych XIX w. miasto dotknięte zostało działaniami powstańczymi i groźną epidemią cholery. W czasie walk w 1831 roku spłonęło szereg okolicznych wsi, zniszczono obydwa folwarki miejskie – Ponikwodę i Bronowice, a pożar strawił wiele domów na Kalinowszczyźnie⁵². Kolejne lata to czas odbudowy, przerywanej poważnymi klęskami, które odciskały swoje piętno na mieszkańcach miasta. Znaczące spadki w liczbie ślubów przypadają na atak epidemii cholery w 1855 roku oraz działania powstańcze. W powstaniu styczniowym czynny udział wzięło wielu lublinian, m.in. większość uczniów miejscowego liceum⁵³.

W latach siedemdziesiątych XIX w. rozpoczął się okres odbudowy, co znajduje potwierdzenie w dynamice zawartych małżeństw. Szybko rosła liczba mieszkańców Lublina. W świetle sprawozdań prezydenta miasta, na początku 1870 roku Lublin

rów i ulic; nie lepiej też działo się i wewnątrz miasta «*intra muros*». [...] Kupcy i wielcy handlarze Lublin już dawno opuścili, bo nie było co tu robić, nastał bowiem najzupełniejszy zastój w handlu, a gdzie nie ma handlu, tam też i życia i dobrobytu być nie może. Jedynie tylko w winiarniach było ludno i gwarno, szlachta przybywająca na sądy Trybunalskie przesiadywała w nich całymi tłumami, piła i biła się na zabój. W.K. Zieliński, *Monografia Lublina*, t. I, Lublin 1878, s. 164.

⁵⁰ J. Mazurkiewicz, *Lublin w okresie reform*, w: *Dzieje Lublina. Próba syntezy*, s. 170.

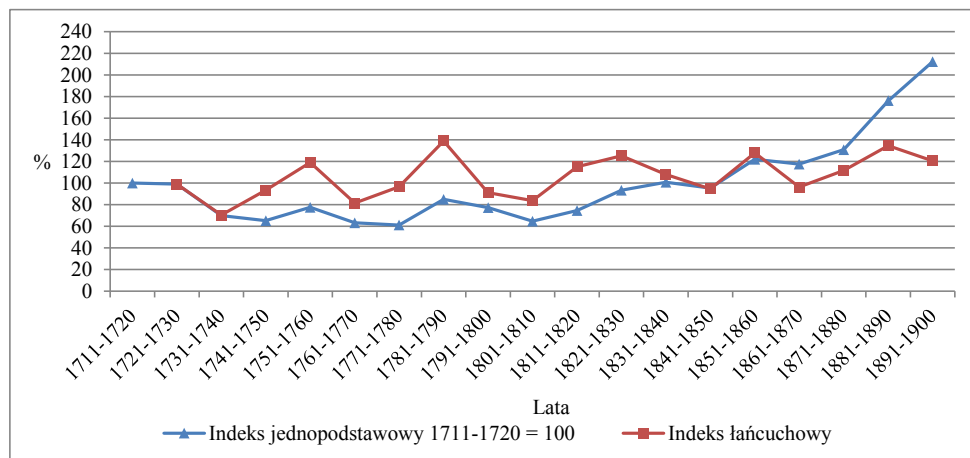
⁵¹ E.M. Ziółek, *W okresie rozbiorów i zaboru austriackiego*, w: *Lublin*, s. 116.

⁵² T. Mencil, *Lublin przedkapitalistyczny*, w: *Dzieje Lublina. Próba syntezy*, s. 206.

⁵³ T. Mencil, *Lublin*, s. 216-217.

liczył 21346 mieszkańców, w 1880 roku – 32786, w 1890 roku – 52065, a w 1900 roku – 57237 osób⁵⁴.

Uwagę zwraca fakt, iż wahania indeksu dynamiki o podstawie zmiennej (wykres 13) charakteryzują się większą amplitudą w porównaniu do indeksu obliczonego na podstawie danych z kilkudziesięciu parafii (tabela XII)⁵⁵.



Wykres 13. Śluby w parafiach lubelskich (dane zagregowane) w latach 1711-1900. Indeks dynamiki o podstawie stałej (100% = śluby z lat 1711-1720) i zmiennej

Źródło: aneks 3, tabele 3.13, 3.33, 3.34.

Gwałtowne skoki obserwowane w poziomie notowań ślubów parafii lubelskich były efektem splotów szeregu czynników natury politycznej, społeczno-gospodarczej i administracyjnej, które z większą mocą oddziaływały na społeczność wielkomiejską. Sprzyjała temu specyfika życia miejskiego okresu preindustrialnego, częstsze

⁵⁴ A. Kierek, *Rozwój Lublina w latach 1864-1914*, w: *Dzieje Lublina. Próba syntezy*, s. 267 (tablica 1). Por. z danymi dla ludności rzymskokatolickiej zestawionymi w rozdz. 1 – tabela 1. W tym miejscu warto znów oddać głos naocznemu świadkowi tamtych czasów – Władysławowi Zielińskiemu, który tak pisał o Lublinie lat osiemdziesiątych XIX w.: „W roku 1815 gród nasz liczył zaledwie 7000 mieszkańców, dziś po latach blisko 70-ciu liczy 24002 stałej ludności. Ulice prawie wszystkie zabrukowane, z asfaltowymi chodnikami, wielka ilość studzien systemu pompowego, place przekształcone na piękne wirydarze (squares), dalej zaprowadzenie stałej straży ogniowej, odrestaurowanie bram Krakowskiej, Trynitarzkiej i Magistratu, niemniej piękne a nawet wspaniałe wystawy sklepowe zdobiące Krakowskie Przedmieście świadczą mogą o dobrobycie miasta i jego mieszkańców”. W.K. Zieliński, *Monografia*, s. 183.

⁵⁵ Znaczenie ma tu oczywiście fakt, iż operujemy mniejszą liczbą zapisów od zestawionych w tabeli XI. Należy jednak zauważyć, iż do konstrukcji indeksów, którymi posłużono się przy obserwacji wahań, włączono dane z Lublina, stąd wniosek, iż po wytrąceniu ich wpływu, różnice byłyby bardziej wyraźne.

niż na prowincji wybuchy epidemii chorób zakaźnych, problemy z utrzymaniem higieny, dostępem do czystej wody, rujnującymi pożarami⁵⁶.

Tabela XII. Zmiany wartości indeksów łańcuchowych dla parafii Lubelszczyzny (grupa D) i samego Lublina w latach 1751-1900¹

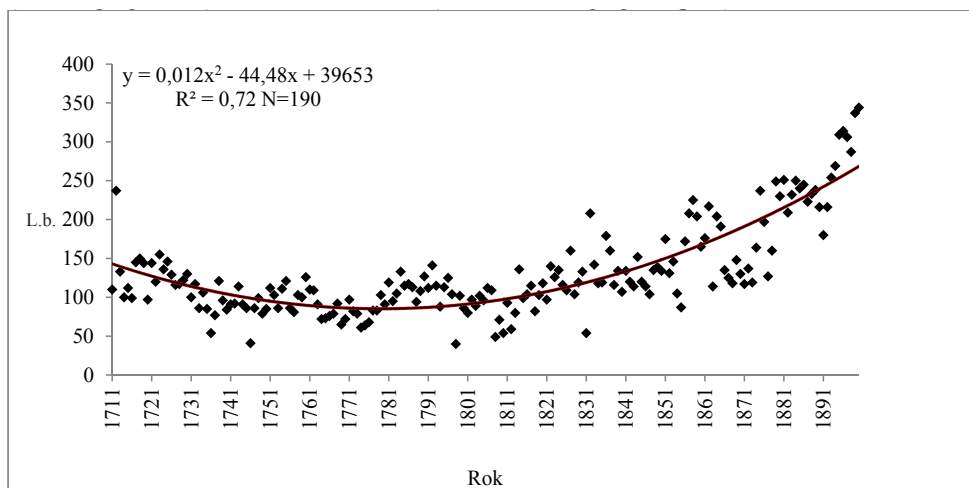
Lublin	Grupa D	Okres
-37,6	-7,6	1761-1770- 1751-1760
15,1	10,6	1771-1780- 1761-1770
42,2	18,9	1781-1790- 1771-1780
-47,7	-13,9	1791-1800- 1781-1790
-7,4	-21,0	1801-1810- 1791-1800
31,4	10,6	1811-1820- 1801-1810
10,1	29	1821-1830- 1811-1820
-17,4	-8,5	1831-1840- 1821-1830
-13,2	-23,5	1841-1850- 1831-1840
33,1	17,7	1851-1860- 1841-1850
-31,5	-19,5	1861-1870- 1851-1860
15,2	12,3	1871-1880- 1861-1870
23,1	27,8	1881-1900- 1871-1880
-14,0	-17,1	1891-1900- 1881-1890

Uwagi: ¹ – dane zawarte w tabeli XII stanowią różnice między wartościami indeksów z następujących po sobie okresów. Źródło: tabela XI [grupa D] oraz aneks 3, tabele: 3.33 i 3.34.

Uzupełnieniem otrzymanego obrazu jest modelowy opis za pomocą funkcji regresji (wykres 14). Dla danych z lat 1711-1900 najlepiej dopasowanym okazał się model oparty o wielomianową linię trendu, szczególnie przydatną w analizie danych empirycznych charakteryzujących się znaczącymi wahaniami⁵⁷, co dodatkowo potwierdza obserwacje o większej dynamice ślubów w mieście.

⁵⁶ Ze szczegółowych badań Andrzeja Karpińskiego wynika, iż w największych miastach Rzeczypospolitej przedrozbiorowej ataki chorób zakaźnych zdarzały się co kilka lat, natomiast poważniejsze epidemie wybuchały co dziesięć-piętnaście lat. A. Karpiński, *Epidemie w Rzeczypospolitej od XVI do XVIII wieku (zarys problematyki)*, w: *Dżuma, ospa, cholera. W trzechsetną rocznicę wielkiej epidemii w Gdańsku i na ziemiach Rzeczypospolitej w latach 1708-1711*, red. E. Kizik, Gdańsk 2012, s. 24. Zob. też: Z. Jastrzębowski, *Spółczesność Księstwa Warszawskiego wobec epidemii niektórych ostrych chorób zakaźnych*, AHM 40(1977), z. 4, s. 397-412; Z. Jastrzębowski, *Epidemie a rozwój ludności Królestwa Polskiego w latach 1815-1870*, AHM 47(1984), z. 3, s. 355-373; Ch.R. Friedrichs, *The Early Modern City 1450-1750*, London 1995.

⁵⁷ Por. z równaniami regresji obliczonej dla parafii grupy D w przypisie 30. Znaczące różnice w dopasowaniu modelu otrzymamy, jeśli zestawimy dane dla samego XIX w. Współczynnik R² wielomianu drugiego stopnia obliczony na podstawie liczby ślubów zawartych w Lublinie wynosi 0,721, dla parafii tworzących grupę D jest równy 0,592.



Wykres 14. Funkcje trendu wyznaczone dla ślubów rejestrowanych w parafiach lubelskich (dane zagregowane) w latach 1711-1900 (wielomian drugiego stopnia)

Źródło: aneks 3, tabele: 3.13, 3.33, 3.34.

Istotne różnice widać jeśli porównamy natężenie zawieranych ślubów w Lublinie z odpowiednimi danymi z pozostałych parafii w dłuższej perspektywie czasowej. O ile wskaźniki dynamiki obliczone dla grup parafii charakteryzują się, aż do drugiej połowy XIX w., powolnym wzrostem, stale przekraczając poziom wyjściowy (wykres 7), o tyle w przypadku notowań ślubów lubelskich trend ten nie jest widoczny (wykres 13). Indeksy w kolejnych dekadach są stale niższe od poziomu z okresu wyjściowego, tj. 1711-1720. Minimalna wartość przypada na lata 1771-1780, kiedy zapisano blisko 40% mniej zdarzeń. Podobną różnicę obserwuje się w piątej i siódmej dekadzie XVIII w. Poziom ślubów z początków XVIII w. został przekroczony w latach trzydziestych XIX w. i od tego dopiero momentu można mówić o paralelnym kierunku zachodzących zmian⁵⁸.

⁵⁸ W Parafii św. Krzyża w Warszawie odnotowano stały wzrost liczby ślubów w latach osiemdziesiątych i dziewięćdziesiątych XVII w. W pierwszej dekadzie XVIII w. nastąpił znaczący spadek, związany z toczącą się wojną, pogłębiony jeszcze w dziesięcioleciu następnym. W kolejnych dekadach odnotowano wzrost, jednak tempo przyrostu było umiarkowane. Bardziej stabilny wzrost miał miejsce od początku lat czterdziestych XVIII w. zahamowany gwałtownie w latach 1782-1788. Ostatnie lata tego stulecia to już dynamiczny przyrost liczby zawieranych małżeństw. C. Kukło, *Rodzina*, s. 76-84. W rzymskokatolickich parafiach XIX-wiecznego Torunia, a więc mieście niewiele ustępującym pod względem wielkości Lublinowi, przebieg krzywych obrazujących średnie liczby ślubów w latach 1793-1914 wykazuje duże podobieństwo, szczególnie w przypadku parafii pw. NMP. Do przełomu lat sześćdziesiątych i siedemdziesiątych tempo przyrostu rejestrowanych faktów było umiarkowane, w pierwszych dekadach notowano nawet niewielki spadek. Od lat

W tym miejscu nasuwa się ważne pytanie o specyfikę zmian jakie zachodziły w samym XIX w. Czy rosnące tempo przyrostu zawieranych małżeństw obserwowane od lat trzydziestych XIX w. dokonało się siłami własnego potencjału demograficznego, czy też była, jak pokazują wyniki badań dla innych ośrodków miejskich, efektem wzmożonej imigracji⁵⁹? Jeśli tak, to czy ludność napływowa pochodziła, co najbardziej prawdopodobne, z okalających Lublin parafii⁶⁰? Niestety zebrany materiał statystyczny nie pozwala na szczegółową analizę w tym zakresie⁶¹, można jednak sformułować bardziej ogólne wnioski. Obserwacja surowych liczb ślubów w poszczególnych dziesięcioleciach dla Lublina i parafii sąsiednich, a także komparatystycznie dwóch wyróżniających się wielkością parafii miejskich, położonych jednak w pewnym oddaleniu – Opola i Lubartowa, z powodu znaczącej różnicy wielkości jest utrudniona, posłużono się więc wartościami przyrostów względnych w ujęciu łańcuchowym (tabela XIII)⁶².

trzydziestych rozpoczął się powolny, ale stały wzrost, który zmienił się w latach siedemdziesiątych w boom ślubny. A. Zielińska, *Przemiany*, s. 66-67. Por. M. Kędelski, *Rozwój*, s. 31-32, 81, 141; K. Makowski, *Rodzina*, s. 82-86; J. Baszanowski, *Przemiany demograficzne w Gdańsku w latach 1601-1846*, Gdańsk 1995, s. 293.

⁵⁹ Pamiętajmy, że w XIX w. oddziaływały czynniki, które sprzyjały zwiększaniu się małżeństw egzogamicznych terytorialnie. Było to potwierdzenie w konstytucji Królestwa Polskiego wolności osobistej chłopów, a w 1864 roku ich uwłaszczenie. Z jednej strony zmniejszyło ono liczbę chłopów bezrolnych, z drugiej wzrósł jednak udział małych gospodarstw, które nie pozwalały na utrzymanie wszystkich członków rodziny, co w konsekwencji skłaniało szczególnie młode osoby do migracji. Dodatkową zachętą ze strony dużego miasta były nasilające się procesy urbanizacji i industrializacji. Szeroko na ten temat: M. Nietyksza, *Rozwój miast i aglomeracji miejsko-przemysłowych w Królestwie Polskim 1865-1914*, Warszawa 1986.

⁶⁰ Zob. J. Gawrysiakowa, *Praktyki religijne w XIX w. (na podstawie metryk z parafii Rudka, powiat Bielsk Podlaski)*, RH 18(1970), z. 2, s. 96; D. Daszkiewicz-Ordyłowska, *Śluby w parafii toszeckiej w latach 1789-1877*, „Śląskie Studia Demograficzne”, t. 1: Śluby (= „Acta Universitatis Wratislaviensis” 1666, „Historia” 117), 1995, s. 66; P. Kwapulińska, *Śluby w parafii kochłowieckiej w XIX wieku*, „Śląskie Studia Demograficzne”, t. 1: Śluby (= „Acta Universitatis Wratislaviensis” 1666, „Historia” 117), 1995, s. 99; J. Spychała, *Śluby w parafii Strzelce Opolskie w latach 1766-1870*, „Śląskie Studia Demograficzne”, t. 1: Śluby (= „Acta Universitatis Wratislaviensis” 1666, „Historia” 117), 1995, s. 33.

⁶¹ Poszerzenie bazy danych o informacje na temat miejsca zamieszkania nupturientów przed ślubem pozwoliłoby na szczegółowe zajęcie się tym problemem. Należy jednak pamiętać, iż w księgach metrykalnych nie zawsze podawano tego typu informacje. Sytuacja w tym względzie uległa poprawie po 1810 roku i wprowadzeniu nowych formularzy. Szerzej zob. rozdz. 2.

⁶² Przyrosty względne o podstawie zmiennej informują o ile wzrosła lub spadła liczba ślubów w danym okresie w stosunku do okresu go poprzedzającego (tu wyrażona w %). Wskaźnik ten obliczono według wzoru: $P_w = \frac{y_{t+1} - y_t}{y_t} (100)$, gdzie: P_w – przyrosty względne, y_t – poziom zjawiska w danym okresie, y_{t+1} – poziom zjawiska w okresie następnym. Warto zauważyć, iż odjęcie od indeksu dynamiki o podstawie zmiennej liczby 1 lub 100% da odpowiedni przyrost względny.

W przypadku Lublina widać stały wzrost liczby ślubów, który przerwany został tylko dwukrotnie, tj. w piątej i siódmej dekadzie – spadki odpowiednio o 5,3% oraz 3,7%. Z kolei najwyższe tempo zmian notowano w latach 1881-1890 – ponad 34% więcej ślubów względem dekady wcześniejszej. W latach 1811-1820 najwyższe tempo wzrostu odnotowano w Krasieninie (ponad 40%), następnie w Konopnicy (25,7%) i Dysie (17,6%). W Lublinie wzrost przekroczył 15%. W całym tym okresie wartość mediany⁶³ dla przyrostów względnych wyniosła: -13,6%. W kolejnych dziesięcioleciach mediana wskaźnika wyniosła odpowiednio: 23,9%, 29,8%, -12,1%, 13,4%, 0%, -8,4%, 47,5% oraz 12,7%. Tak więc w przypadku Lublina otrzymane wartości były wyższe względem przeciętnej z lat 1821-1830, 1841-1850, 1851-1860, 1871-1880 i 1891-1900. Dodatkowo dwukrotnie, tj. w latach pięćdziesiątych i siedemdziesiątych procentowe wzrosty w lubelskich parafiach osiągnęły maksimum na tle pozostałych ośrodków. Pierwsze maksimum można tłumaczyć ostrzejszym przebiegiem epidemii cholery, w konsekwencji większą liczbą zgonów i związaną

Tabela XIII. Przyrosty względne ślubów o podstawie zmiennej (w %) w parafiach Lublina, parafiach sąsiednich oraz Lubartowie i Opolu w XIX w.

Okres	Abramowice	Bystrzyca	Dys	Garbów	Kijany	Konopnica	Krasienin	Lublin ¹	Medziew	Zembożyce	Lubartów	Opole
1801-1810
1811-1820	-17,5	-19,1	17,6	.	-40,5	25,7	40,8	15,1	-44,2	.	-13,6	-1,9
1821-1830	-13,3	24,3	2,9	-3,0	23,9	15,7	26,1	25,3	78,7	-10,0	28,6	28,7
1831-1840	53,4	29,8	12,8	24,5	46,3	12,7	13,8	7,9	52,7	42,7	10,0	34,0
1841-1850	-15,2	-15,7	-2,5	11,4	-14,4	-12,9	-12,1	-5,3	-5,1	-1,2	-3,3	-21,7
1851-1860	17,9	13,4	-4,2	13,8	26,7	-0,9	0,0	27,8	3,3	-24,2	24,7	21,8
1861-1870	6,0	-11,3	3,7	-3,8	-17,9	15,3	0,0	-3,7	1,1	6,4	-13,9	-7,1
1871-1880	-9,8	-10,0	-13,6	-8,4	3,9	-17,7	11,5	11,5	-9,8	3,0	-5,2	-3,2
1881-1890	59,4	51,8	62,4	39,2	45,4	62,3	89,7	34,5	47,5	31,4	33,7	38,8
1891-1900	5,0	12,7	11,6	9,2	24,7	13,3	6,5	20,5	20,4	8,3	21,7	19,2

Uwagi: ¹ – dane łącznie dla parafii pw. św. Michała Archanioła (św. Jana Chrzciciela i św. Jana Ewangelisty), pw. św. Mikołaja i pw. św. Pawła. Źródło: aneks 3, tabele: 3.1, 3.8, 3.13, 3.14, 3.17, 3.23, 3.28, 3.32, 3.33, 3.34, 3.40, 3.44, 3.60.

⁶³ W obliczeniach nie uwzględniono danych z Lublina.

z tym późniejszą kompensacją liczby małżeństw powtórnych. Także skumulowane wartości przyrostów względnych z kolejnych dziesięcioleci uwidaczniają wysoką dynamikę lubelskich ślubów. W ostatniej dekadzie jego skumulowana wartość wyniosła 133,6% i tylko w parafiach Mełgiew i Krasienin była wyższa – odpowiednio 144,8% i 176,3%. W pozostałych przypadkach różnice były znaczące, a poziom 100% przekroczonej został tylko dla Konopnicy i Opoli – odpowiednio 113,4% i 108,6%.

W związku z powyższym można ostrożnie założyć, że wzrost liczby ślubów w Lublinie odbywał się częściowo kosztem sąsiednich ośrodków⁶⁴. W dobie rozwijającego się – jednak nie na taką skalę, jak w zachodnich i centralnych częściach Królestwa Polskiego – przemysłu, dodatkowo w nowych realiach gospodarczych związanych z trudną sytuacją powłaszczeniową licznej grupy małorolnych chłopów, część ludności decydowała się na szukanie swojej przyszłości w dużym ośrodku miejskim. Wniosek taki zdaje się korespondować z rosnącą populacją miasta⁶⁵. W latach 1870-1880 wzrost ten wyniósł 5,4%, a w latach 1885-1890 aż 6,8% rocznie, w tempie, które znacznie przekraczało znane – nawet wysokie – stopy przyrostu naturalnego⁶⁶. Wnioskowanie można pogłębić, analizując dynamikę urodzeń i zgonów, stan ludności, co będzie m.in. przedmiotem dociekań w kolejnych rozdziałach.

⁶⁴ Aby to potwierdzić konieczne są bardziej szczegółowe badania dotyczące pochodzenia terytorialnego małżonków. W kontekście badań nad rozwojem demograficznym Lublina w minionych wiekach problem ten jawi się jako jeden z ważnych postulatów badawczych.

⁶⁵ Sprawozdania prezydenta miasta Lublina dotyczą całej ludności, nie tylko rzymskokatolickiej. W 1895 roku ludność napływowa stanowiła blisko 30% ogólnej liczby mieszkańców Lublina. Trudno natomiast założyć, że w badanym okresie wzrost ten mógł być efektem migracji spoza Lubelszczyzny, ponieważ Lublin pełnił raczej rolę lokalnego ośrodka handlowo-przemysłowego, nie mogącego równać się swoim oddziaływaniem np. ze stołeczną Warszawą. Także struktura wyznaniowa migrantów pokazuje, że do 1885 roku wyraźnie rósł procent ludności katolickiej. Po rok 1890 procent ludności żydowskiej nieznacznie wzrastał, aż do 1905 roku, kiedy nastąpił spadek liczb względnych katolików i Żydów, wzrósł natomiast udział procentowy prawosławnych, wynikający z napływu do miejscowej administracji rosyjskich urzędników. A. Kierek, *Rozwój*, s. 267-268. O tempie przyrostu ludności katolickiej Lublina na podstawie statystyki kościelnej, zob. w rozdz. 6.

⁶⁶ Średnia stopa przyrostu w okresie przedtransformacyjnym w społeczeństwie rolniczym wahała się w granicach 0,5%-1%. I. Gieysztorowa, *Niebezpieczeństwa*, s. 593. W statystyce pruskiej uznawanej za najbardziej dokładną spośród trzech dzielnic rozbiorowych Polski, współczynnik ten w okresie 1816-1852 nie przekraczał 1%. T. Ładogórski, *Ruch naturalny ludności Śląska w latach 1816-1849*, PDP 4(1971), s. 106; J.K. Janczak, *Statystyka ludności Królestwa Polskiego 1815-1830*, PDP 14(1983), s. 37. Z kolei roczny przyrost naturalny dla Królestwa Polskiego w latach 1824-1880 ustalono na poziomie 1,2%. *Historia Polski w liczbach. Państwo, społeczeństwo*, t. 1, red. A. Jezierski, Warszawa 2003, s. 181. W kilkukrotnie większym od Lublina Lwowie, w drugiej połowie XIX w. przyrost naturalny był niski, sporadycznie osiągając wartość ok. 1,5%. K. Wnęk, L.A. Zyblikiewicz, E. Callahan, *Ludność*, s. 123.

3.2. Sezonowość miesięczna ślubów

Zjawisko miesięcznej sezonowości ruchu naturalnego ludności należy do jednych z najlepiej rozpoznanych zagadnień charakteryzujących zachowania społeczeństw historycznych⁶⁷. Należy podkreślić, iż znajomość zachowań w zakresie sezonowości zawieranych małżeństw pozwala nie tylko przybliżyć obyczaje badanej społeczności, ale niesie ze sobą istotny ładunek poznawczy w zakresie procesów ludnościowych. Częstotliwość ślubów wpływała bowiem bezpośrednio na sezonowość urodzeń dzieci pierwszych⁶⁸ oraz miała ścisły związek z sezonowością zgonów niemowląt. Pośrednio oddziaływała także na sezonowość zgonów młodych matek⁶⁹. Badania demograficzno-historyczne obejmujące swym zasięgiem Lubelszczyznę nie poruszały jak do tej pory tego zagadnienia, stąd prezentowane wyniki mogą przynieść nowy materiał porównawczy, oparty dodatkowo o stosunkowo obszerną podstawę źródłową⁷⁰.

Wyniki badań w tym zakresie potwierdziły istnienie zależności między sezonowością ruchu naturalnego a np. strefą klimatyczną, charakterem badanej populacji: miejska-wiejska, jej strukturą zawodową. Wyraźną i niepodważalną zależność potwierdzono w odniesieniu do czynnika religijnego, ekonomicznego oraz zwyczajowego, przy czym ten ostatni stanowił wypadkową dwóch wcześniejszych⁷¹. Czynniki religijny oddziaływał poprzez przepisy kościelne, które regulowały

⁶⁷ Zob. opinię Cezarego Kuklo – *Demografia*, s. 298. Por. też: T. Engelen, *What the Seasons Tell Us. The Monthly Movement of Marriages, Economic Modernization, and Secularization in the Netherlands, 1810-1940*, „Historical Life Course Studies” 4(2017), s. 165-180, [online]. Dostęp: <https://repository.ubn.ru.nl/bitstream/handle/2066/176744/176744pub.pdf?sequence=1> [05.05.2018]. Tam też bogata literatura przedmiotu.

⁶⁸ Odsetek ten w parafii bejskiej w latach 1746-1967 wahał się, w zależności od kwartału, od 70,4% do 77,5%. E. Piasecki, *Ludność*, s. 111.

⁶⁹ Edmund Piasecki zwrócił uwagę, iż wszelkie analizy nie wytrącające wpływu sezonowości małżeństw na sezonowość urodzeń, nie wnoszą wiele do omawianego zagadnienia, a potwierdzają jedynie występowanie zjawiska sezonowości. E. Piasecki, *Ludność*, s. 104.

⁷⁰ W ograniczonym zakresie tematykę poruszyła Janina Kowalczyk w artykule poświęcony ludności parafii Serniki. Autorka stwierdziła m.in., że sezonowość ślubów wykazywała silne wahania w ciągu roku, stąd stanowi ograniczoną pomoc w weryfikacji kompletności rejestracji. J. Kowalczyk, *Wartość*, s. 71, 85, 89. Nie można jednak zgodzić się z tą opinią. W sytuacji gdy mamy do czynienia z wyraźną, utrwaloną sezonowością, każde znaczące odstępstwa od zwyczajowych poziomów zjawiska, muszą wzbudzać niepokój badawczy. Sezonowość ruchu naturalnego, na niewielkiej jednak populacji, zbadała także Janina Gawrysiakowa w pracy poświęconej parafii bochotnickiej. J. Gawrysiakowa, *Badania demograficzne w parafii Bochotnica Kościelna*, PDP 8(1975), s. 107.

⁷¹ Zob. m.in.: S. Waszak, *Dzieńność rodziny mieszczańskiej i ruch naturalny ludności miasta Poznania w końcu XVI i w XVII wieku*, RDSG 16(1954), s. 343; B. Puczyński, *Ludność Brze-*

życie wszystkich chrześcijańskich wspólnot. Na soborze w Trydencie ustanowiono zakaz zawierania małżeństw od początku Adwentu do święta Trzech Króli oraz od Wielkiego Postu do pierwszej niedzieli po Wielkanocy⁷². W tym drugim przypadku, z racji, iż daty święta Zmartwychwstania Pańskiego są ruchome (najwcześniejsza to 22 III, najpóźniejsza 25 IV), okres, w którym nie można było udzielać ślubów, mógł rozpocząć się nawet w pierwszej połowie lutego, natomiast najpóźniejsza data go kończąca – w pierwszym tygodniu maja (choć tak skrajne terminy wypadały bardzo rzadko)⁷³.

W przypadku uwarunkowań ekonomicznych decydującą rolę odgrywał kalendarz prac polowych z ich nasileniem w okresie wiosenno-letnim oraz dostatkami wolnego czasu i zapasów, potrzebnych do wyprawienia wesela późną jesienią, i pierwszych miesiącach roku⁷⁴. Wpływ czynnika gospodarczego był mniej widocz-

żan i okolicy w XVII i XVIII w., PDP 5(1972), s. 5; J. Gawrysiakowa, *Badania demograficzne w parafii Bochońska Kościelna*, PDP 8(1975), s. 107; C. Kukło, *Próba*, s. 105; K. Górna, *Sezonowość ruchu naturalnego ludności ewangelickiej w parafii Rząśnik w latach 1794-1974*, „Śląski Kwartalnik Historyczny Sobótka” XXXIX(1984), nr 4, s. 563-571; C. Kukło, *Rodzina*, s. 120; J. Spychała, *Śluby*, s. 10; M. Górny, *Zawarcie małżeństwa na wsi pałuckiej w XVIII wieku: parafia szaradowska*, „Genealogia” 7(1996), s. 71; S. Rejman, *Ludność podmiejska Rzeszowa w latach 1784-1880. Studium demograficzno-historyczne*, Rzeszów 2006, s. 163; R. Gaziński, A. Gut, P. Gut, D. Szudra, M. Szukała, *Śluby w parafii ewangelickiej Jasienica pod Szczecinem w latach 1778-1880*, PDP 28(2007), s. 50; A. Czop, *Ruch naturalny ludności parafii juncewskiej w latach 1801-1870 (na podstawie ksiąg metrykalnych)*, PDP 29(2010), s. 106-107; A. Zielińska, *Przemiany*, s. 90-96.

⁷² *Historia Kościoła w Polsce*, pod red. B. Kumora, t. 1, Poznań 1974, s. 503.

⁷³ Przykładowo w XIX w. pierwszy możliwy termin Niedzieli Wielkanocnej wypadł tylko raz – w 1818 roku, podobnie zresztą jak i najpóźniejszy – w 1886 roku. O wyznaczaniu daty Wielkanocy zob. H. Wąsowicz, *Chronologia średniowieczna*, Lublin 2013, s. 311-316.

⁷⁴ Oskar Kolberg tak pisał o przebiegu uroczystości weselnych na Lubelszczyźnie w XIX w.: „[...] Godami bowiem nazywają czas wesela – a że te zwykle częściej bywają pomiędzy nowym rokiem a wielkim postem, aniżeli po siejbie przed adwentem – ten przeto szczególnież czas w roku także się «godami» nazywa. Adwent zaś, czyli u Rusi Pilipówka, nazywają: «przedgody» – a następnie czas wielkiego postu: «po godach». Wesele trwa zazwyczaj przez trzy dni, a bogatsze wesela nawet do tygodnia; a im dłużej trwa wesele, tem więcej jest pijatyki, kłótni, zwady i bitwy”. O jeszcze dłużej trwających uroczystościach mówi opis uroczystości z obwodu krasnostawskiego z lat dwudziestych XIX w.: „Obrzędy weselne potrzebują tu około dni siedemnastu. Zwyczajnie zalotnik we Czwartek posyła Swachę uproszoną do dziewczki, do jej chaty; w Sobotę wieczór odprawiają się zaręczyny. W Niedzielę dają na zapowiedzie, a we dwa tygodnie odprawia się wesele. Wieczorna zabawa jest albo w karczmie albo we dworze; uczyły godowe czasem cały tydzień trwają”. Oskar Kolberg, *Lud. Jego zwyczaje, sposób życia, mowa, podania, przysłowia, obrzędy, gusła, zabawy, pieśni, muzyka i tańce*, (Lubelskie, cz. 1), t. XVI, Kraków 1883, s. 138-139.

ny w społecznościach miejskich, jednak w dużej mierze zależało to od charakteru ośrodka, jego wielkości i struktury zawodowej ludności⁷⁵.

Zgromadzony materiał źródłowy umożliwia porównanie natężenia sezonowości ślubów zarówno w czasie, jak i między ośrodkami o różnej wielkości i różnym formalnym statusie administracyjnym (miasto-wieś)⁷⁶. Dla XVII w. podstawę rozważań stanowiły statystyki czterech parafii miejskich, przy czym ciągłość zachowanych danych źródłowych umożliwia analizę w pierwszych czterech dekadach dla miejskich parafii Chodel i Kazimierz, a dla okresu 1641-1690 – dla Opola i Wąwolnicy (tabela XIV, wykres 15).

Tabela XIV. Sezonowość miesięczna ślubów w parafiach miejskich: Chodel, Kazimierz, Opole i Wąwolnica w latach 1601-1690¹

Lata	Razem		Miesiąc											
	L.b.	L.p.	I	II	III	IV	V	VI	VII	VIII	IX	X	XI	XII
1601-1640	2605	1200	281	345	27	12	53	72	72	50	62	81	144	1
1641-1690	2614	1200	255	447	26	10	66	60	75	37	39	55	128	0
1601-1690	5219	1200	268	397	27	11	60	66	73	44	51	68	136	1

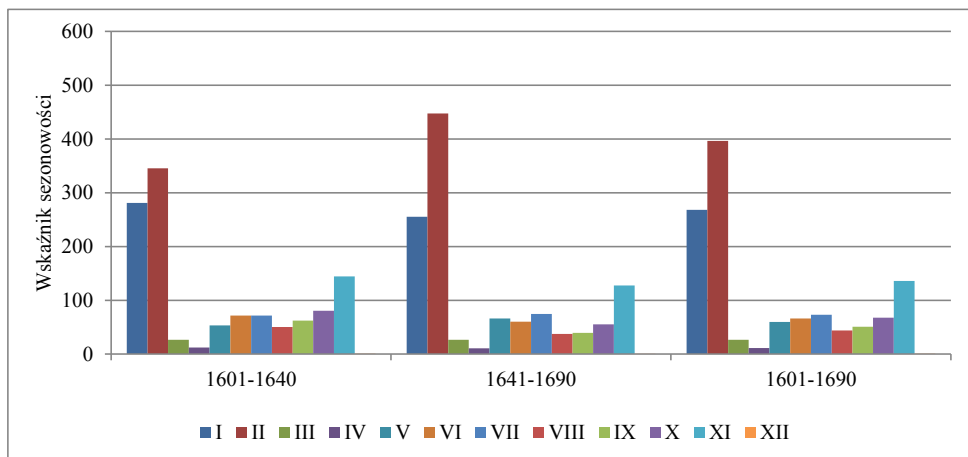
Uwagi: L.b. – liczba bezwzględna, L.p. – liczba porównawcza; ¹ – dane za lata 1601-1640 z parafii Chodel i Kazimierz; dane za lata 1641-1690 z parafii Opole i Wąwolnica. Źródło: aneks 3, tabele: 3.9, 3.21, 3.44, 3.54.

Zarówno w pierwszej, jak i drugiej połowie XVII w. śluby zawierano najczęściej w lutym, z tym, że wskaźnik sezonowości dla tego miesiąca w drugim okresie był jeszcze wyższy, odpowiednio – 345 i 447. Drugim pod względem popularności miesiącem był styczeń, a następnie listopad. W miesiącach letnich najwięcej ślubów rejestrowano w czerwcu (okres 1601-1640) i lipcu (okres 1641-1690).

W parafiach wiejskich, dla późniejszego okresu, tj. 1711-1750, natężenie ślubów w dwóch pierwszych miesiącach było bardziej widoczne. Wskaźnik sezonowości łącznie dla tych dwóch miesięcy przekroczył 800 (tabela XV). W kolejnych latach widać konsekwentny spadek liczby małżeństw zawartych w początku roku. Większa dynamika spadku dotyczyła stycznia, którego wartość wskaźnika spadła poniżej 200, zarówno w pierwszej, jak i drugiej połowie XIX w. Spadki te odbyły się kosztem wzrostu liczby ślubów zawieranych w listopadzie. W konsekwencji, miesiąc ten był prawie tak samo popularny jak luty.

⁷⁵ Por. badania K. Górnej – *Sezonowość*, s. 564; M. Górnego – *Ruch naturalny ludności Tarnowskich Gór w latach 1801-1870*, „*Studia i Materiały z Dziejów Śląska*” 13(1983), s. 28.

⁷⁶ Sezonowość przedstawiono za pomocą liczb porównawczych po standaryzacji. Procedurę obliczania wskaźników sezonowości opisuje C. Kuklo – *Demografia*, s. 162.



Wykres 15. Sezonowość miesięczna ślubów w parafiach miejskich: Chodel, Kazimierz, Opole i Wąwolnica w latach 1601-1690

Źródło: tabela XIV.

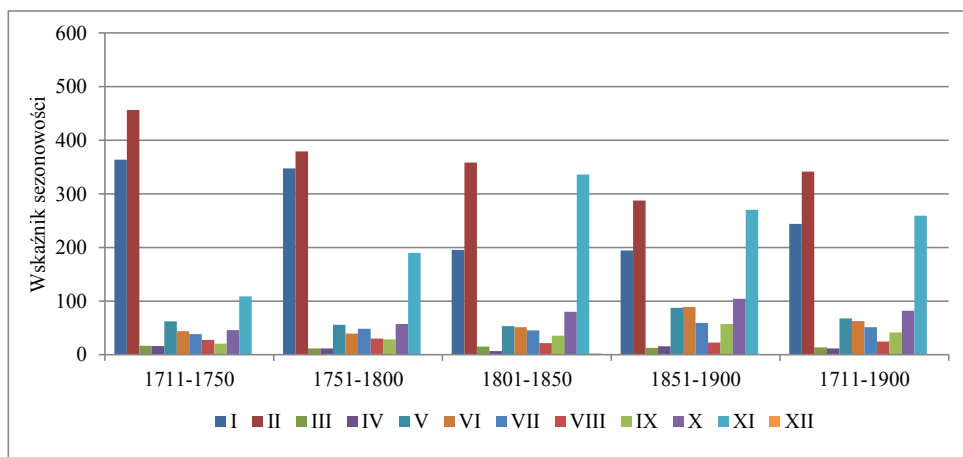
Obniżenie notowań w miesiącach zimowych skutkowało wzrostem odsetka ślubów zawartych w okresie wiosenno-letnim. W latach 1851-1900 wskaźnik sezonowości dla czerwca osiągnął nienotowane wcześniej wartości – blisko 90.

Tabela XV. Sezonowość miesięczna ślubów w parafiach wiejskich: Bochotnica, Bystrzyca, Krasienin, Konopnica, Piotrawin¹, Ratoszyn, Serniki, Targowisko², Wojciechów w latach 1711-1900³

Lata	Razem		Miesiąc											
	L.b.	L.p.	I	II	III	IV	V	VI	VII	VIII	IX	X	XI	XII
1711-1750	1924	1200	363	456	17	16	62	44	38	28	20	46	108	1
1751-1800	8115	1200	347	379	12	12	56	39	49	30	29	57	190	1
1801-1850	9221	1200	195	358	15	6	53	51	46	21	35	80	336	2
1851-1900	12673	1200	194	287	13	15	87	89	59	22	57	104	270	1
1711-1900	31933	1200	244	341	13	12	68	63	51	24	41	82	259	1

Uwagi: ¹ – bez 1855 roku; ² – bez lat 1810-1811; ³ – dane za lata 1711-1750 z parafii: Piotrawin i Targowisko, Wojciechów. Źródło: aneks 3, tabele: 3.5, 3.8, 3.26, 3.28, 3.48, 3.50, 3.52, 3.53, 3.58.

Generalnie można dostrzec, iż natężenie sezonowości ulega zmniejszeniu w kolejnych okresach, spada popularność miesięcy zimowych, rośnie natomiast udział ślubów zawartych na wiosnę i w lecie oraz późną jesienią (wykres 16).



Wykres 16. Sezonowość miesięczna ślubów w parafiach wiejskich: Bochoćnica, Bystrzyca, Krasienin, Konopnica, Piotrawin, Ratoszyn, Serniki, Targowisko, Wojciechów w latach 1711-1900

Źródło: tabela XV.

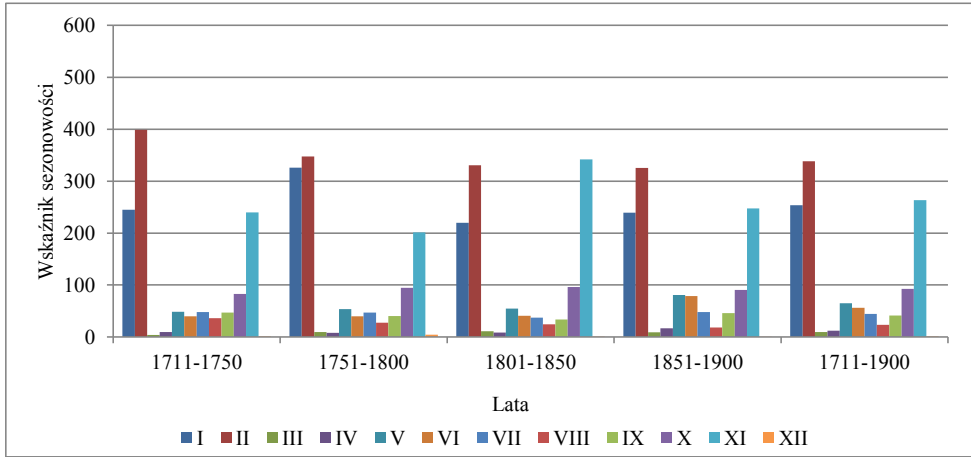
Podobny rozkład sezonowości, a także podobny kierunek zmian zachodzących w czasie, obserwujemy w parafiach miejskich (tabela XVI, wykres 17). Śluby najczęściej zawierano w styczniu i lutym oraz listopadzie. W ostatnim okresie wzrósł widocznie udział maja i czerwca.

Tabela XVI. Sezonowość miesięczna ślubów w parafiach miejskich: Chodel, Kamionka¹, Końskowola², Kurów³, Lubartów, Markuszów, Wąwolnica w latach 1711-1900⁴

Lata	Razem		Miesiąc											
	L.b.	L.p.	I	II	III	IV	V	VI	VII	VIII	IX	X	XI	XII
1711-1750	2005	1200	245	399	4	9	48	40	48	36	47	83	240	1
1751-1800	9609	1200	326	348	9	8	54	40	47	28	40	95	201	4
1801-1850	12046	1200	220	331	11	9	55	41	37	24	34	96	342	1
1851-1900	17040	1200	239	325	9	17	81	79	48	18	46	90	247	0
1711-1900	40700	1200	254	338	9	12	65	56	45	23	41	92	264	1

Uwagi: ¹ – bez 1839-1842 i 1845 roku, ² – bez lat 1852-1856, ³ – bez 1782-1784 i 1831 roku, ⁴ – dane za lata 1711-1750 z parafii: Kurów i Lubartów. Źródło: aneks 3, tabele: 3.9, 3.19, 3.27, 3.31, 3.32, 3.38, 3.54.

Porównanie wartości wskaźników obliczonych dla parafii wiejskich i miejskich pokazuje, iż nie było między nimi zasadniczej różnicy, co w zasadzie potwierdza ich wcześniejszą charakterystykę. W obydwu przypadkach podstawowym źródłem utrzymania mieszkańców stanowiło rolnictwo i obok przepisów kościelnych właśnie kwestie gospodarcze musiały odgrywać pierwszoplanową rolę w wyborze miesiąca ślubu.



Wykres 17. Sezonowość miesięczna ślubów w parafiach miejskich: Chodel, Kamionka, Końskowola, Kurów, Lubartów, Markuszów, Wąwolnica w latach 1711-1900

Źródło: tabela XVI.

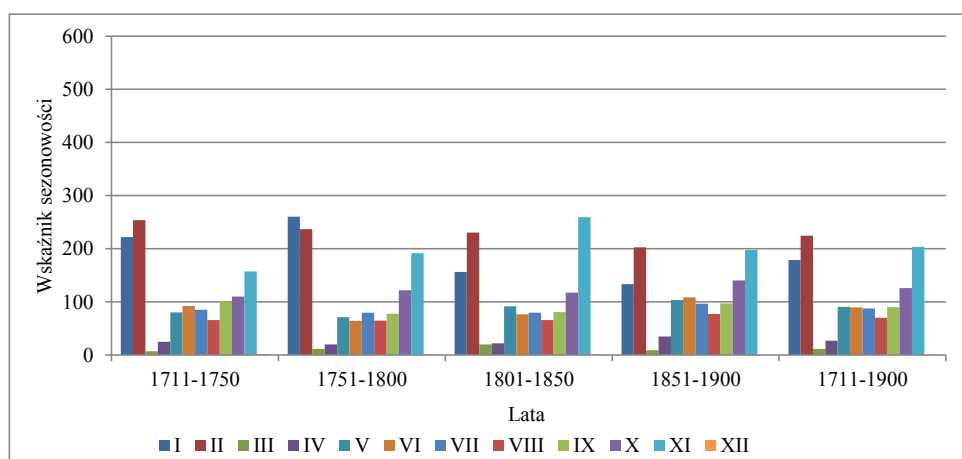
Interesująco na tym tle wygląda porównanie sezonowego rozkładu ślubów w największym ośrodku regionu – Lublinie. W pierwszej połowie XVIII w. najwyższe wskaźniki sezonowości odnotowano kolejno dla lutego, stycznia i listopada (tabela XVII). W sumie w tych trzech miesiącach zawarto ponad połowę małżeństw. Wyższe niż w przypadku wcześniejszych parafii były też wskaźniki w miesiącach wiosennych i letnich, z najwyższym notowanym czerwcem (wskaźnik – 92). Tak jak w pozostałych parafiach na bardzo niskich poziomach utrzymywały się wskaźniki sezonowości dla miesięcy objętych kościelnym zakazem zawierania małżeństw.

Tabela XVII. Sezonowość miesięczna ślubów w Lublinie (wszystkie parafie) w latach 1711-1900

Lata	Razem		Miesiąc											
	L.b.	L.p.	I	II	III	IV	V	VI	VII	VIII	IX	X	XI	XII
1711-1750	4432	1200	222	254	7	25	80	92	85	65	101	110	157	2
1751-1800	4831	1200	260	237	11	20	71	64	80	65	78	122	192	1
1801-1850	5690	1200	156	231	20	22	92	77	80	66	81	117	259	0
1851-1900	10066	1200	133	202	9	35	104	108	96	77	97	140	198	0
1711-1900	25019	1200	179	225	12	27	90	90	87	70	90	126	203	1

Źródło: aneks 3, tabele: 3.13, 3.33, 3.34.

W efekcie otrzymujemy wyraźnie zarysowaną sezonowość, jednak o mniejszej amplitudzie wartości, niż w przypadku wcześniej wymienionych parafii (wykres 18). Rozkład sezonowości zasadniczo nie zmienia się w kolejnym pięćdziesięcioleciu. Na pierwsze miejsce wysunął się styczeń, ze wskaźnikiem wynoszącym 260,1, wzrósł także udział ślubów listopadowych – z wartości 157 do 192. W kolejnych okresach można zaobserwować, iż różnice wartości wskaźnika sezonowości dla poszczególnych miesięcy zmalały. Szczególnie wyraźny był rosnący udział małżeństw majowych i czerwcowych. Wcześniej ich liczba wyrażona wskaźnikiem sezonowości nigdy nie przekroczyła 100. Słabiej zarysowana sezonowość odpowiadała zmianom gospodarczym zachodzącym w mieście, które zaczęło swój dynamiczny rozwój właśnie w drugiej połowie XIX w.



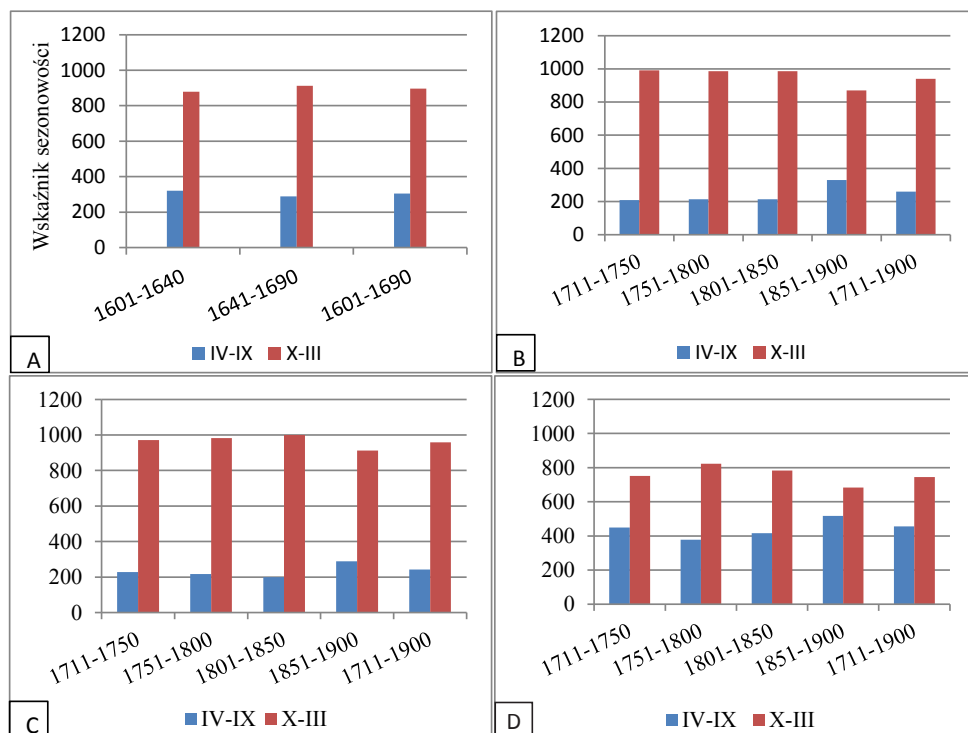
Wykres 18. Sezonowość miesięczna ślubów w Lublinie (parafie pw. św. Michała Archanioła, pw. św. Mikołaja, pw. św. Pawła) w latach 1711-1900

Źródło: tabela XVI.

W tym kontekście ważnym wydarzeniem była budowa i otwarcie w 1877 roku linii kolejowej, zwanej Koleją Nadwiślańską, która połączyła Lublin z Warszawą i Kowlem. Wpłynęła ona znacząco na rozwój urbanistyczny i gospodarczy miasta, ale i regionu. Rozwój w kolejnych latach wewnętrznej sieci połączeń otworzył lubelskim przedsiębiorcom możliwość partycypowania w handlu z odległymi terenami Imperium Rosyjskiego. Na ten okres przypadał też proces przekształcania się lubelskich manufaktur w fabryki. Powstały też nowe zakłady, m.in. młyn wodno-parowy braci Krausse, fabryka maszyn rolniczych Wolski i S-ka, cukrownia „Lublin” czy fabryka wag Wilhelma Hessa⁷⁷. Opisywany rozwój generował dla miasta nowe miejsca

⁷⁷ E. Walewander, *Lublin na przełomie XIX i XX stulecia*, w: *Lublin*, s. 191-195.

pracy, a w konsekwencji zmieniał jego strukturę zawodową. Mieszkańcy Lublina, uzależnieni w dużej mierze od rolnictwa, w coraz większym stopniu wiąźali swój byt z pracą w innych branżach gospodarki. Wpływ czynnika gospodarczego na sezonowość ślubów uwydatnia się, przy obserwacji zjawiska z perspektywy dwóch okresów, tj. miesięcy wiosenno-letnich i jesienno-zimowych (wykres 19).



Wykres 19. Sezonowość miesięczna ślubów w Lubelskiem z podziałem na półrocze wiosenno-letnie i jesienno-zimowe w latach 1601-1900

Źródło: panel A – tabela XIV, panel B – tabela XV, panel C – tabela XVI, panel D – tabela XVII (Lublin).

Na przednówku i w czasie wzmożonych prac gospodarskich, liczba ślubów była znacząca niższa od tej w pozostałych miesiącach i bez znaczenia jest tutaj fakt, czy rozpatrujemy zjawisko w parafiach wiejskich czy miejskich. Te ostatnie tak naprawdę nie różniły się zasadniczo pod względem gospodarczym od wsi. Wyjątek, ze względu na swój charakter, wielkość i strukturę zawodową żyjącej w nim ludności, stanowił Lublin. Czynniki, które tradycyjnie oddziaływały na sezonowość ślubów w społeczeństwie rolniczym, odgrywały tam mniejszą rolę, tracąc jeszcze bardziej na znaczeniu wraz z upływem czasu.

CHRYZTY

W przeciwieństwie do ślubów, które są zdarzeniami o charakterze społecznym, chrzty – a ściślej – urodzenia, mają wymiar biologiczny. Z perspektywy badań demograficznych to właśnie ten aspekt stanowi pole dociekań, natomiast kwestie obrzędowości mają drugorzędne znaczenie. W realiach statystyki demograficzno-historycznej ziem polskich aż do końca badanego okresu, a nawet w pierwszych dekadach XX w., niezastąpionym źródłem umożliwiającym śledzenie dynamiki ruchu naturalnego ludności pozostaje statystyka wyznaniowa. Jej wykorzystanie rodzi jednak pewne komplikacje natury metodycznej. W przypadku chrztów należy pamiętać, iż ich poświadczona źródłowo liczba nie zawsze równała się liczbie dzieci, które faktycznie otrzymały ten sakrament, dodatkowo nie zawsze była tożsama z liczbą wszystkich urodzeń. Wpływ na taki stan rzeczy miało kilka elementów. Oprócz wcześniej omówionych czynników źródłotwórczych determinujących kompletność statystyki ruchu naturalnego (zob. rozdział 2), warto na wstępie uszczegółowić problem rejestracji urodzonych, możliwe niedokładności w tym zakresie i wskazać metody pozwalające na ich detekcję i ewentualną korektę.

Duchowni odpowiedzialni za sporządzenie aktu, mając na względzie wagę skutków prawnych jakie one ze sobą niosły, zapewne z większą atencją traktowali śluby niż chrzty czy pogrzeby¹. Dodatkowo, w przeciwieństwie do ślubu, którego termin był ustalany z wyprzedzeniem, urodzenie dziecka było może nie tyle zdarzeniem nieoczekiwanym, co cechującym się jednak pewną gwałtownością, uniemożliwiającą jego dokładne zaplanowanie. W konsekwencji, w niesprzyjających okolicznościach dopełnienie obowiązku uroczystego chrztu dziecka było utrudnione, a wręcz niemożliwe. Mogło się tak zdarzyć w sytuacji, gdy poród

¹ J. Kracik, *Duszpasterstwo parafialne w dekanacie Nowa Góra w pierwszej połowie XVIII wieku*, „Studia Kościelno-Historyczne” 2(1977), s. 230 i nn.

nastąpił w okresie np. wyjątkowo niesprzyjających warunków atmosferycznych, silnych mrozów, intensywnych opadów śniegu lub deszczu wywołującego lokalne podtopienia i powodzie². W efekcie tzw. chrzty z wody, praktykowane w nagłych sytuacjach, mogły nie zostać później powtórzone *in facie Ecclesiae*, pozostając tym samym poza oficjalną statystyką.

Istotny problem, z punktu widzenia badacza, stanowiły dzieci żywo urodzone, które umierały przed chrztem, a także martwo urodzone. Ich pojawienie się na świecie nie było więc dokumentowane w księgach ochrzczonych, sporadycznie też zapisywano je w metrykach zmarłych. Pewne zmiany w tym zakresie nastąpiły dopiero w XIX w. (zob. rozdział 2). Tego rodzaju ułomność źródła obniża wiarygodność wyników badań dotyczących umieralności noworodków. W efekcie otrzymujemy statystykę o niepełnej liczbie urodzeń oraz zgonów małych dzieci, co z kolei deformuje prawdziwy obraz płodności oraz umieralności badanej populacji. Przy wysokiej umieralności małych dzieci, a szczególnie noworodków, każdy dzień zwłoki w udzieleniu sakramentu oznaczał większe prawdopodobieństwo zaniżonej rejestracji³. Problem ten jest stale podnoszony w literaturze przedmiotu. Wskazuje się głównie na fakt, iż skala uchybień była tym większa, im dłuży był odstęp między urodzeniem a chrztem. Szczególną uwagę zwracają na to zagadnienie badacze angielscy, co wynika poniekąd ze specyfiki tamtejszej rejestracji. O ile w Anglii pod koniec XVII w. i na początku następnego stulecia różnica między liczbą chrztów a faktyczną liczbą urodzeń wynosiła niespełna 1%, o tyle w latach osiemdziesiątych XVIII w. było to blisko 3%, a w okresie 1830-1839 blisko 7%⁴. Na taki stan rzeczy w dużej mierze wpływały regulacje prawne. W 1549 roku nakaza-

² Tylko w takich wyjątkowych sytuacjach ustawodawstwo kościelne zezwalało na dokonanie obrzędu chrztu w domu, z zastrzeżeniem, że powinien on być powtórzony w normalnych okolicznościach i wciągnięty do ksiąg metrykalnych. Zob. B. Kumor, *Przepisy prawne w sprawie chrztu dzieci w XVI-XVIII w.*, PDP 9(1976), s. 46; C. Kukło, *Demografia Rzeczypospolitej przedrozbiorowej*, Warszawa 2009, s. 314-316.

³ W świetle stosunkowo dobrej jakości dokumentacji francuskiej z pierwszej połowy XVIII w., a także śląskiej z pierwszej połowy XIX w., umieralność niemowląt wynosiła ok. 30% i ok. 50% przed ukończeniem 5 lat, stanowiąc równocześnie połowę ogółu zmarłych. I. Gieysztorowa, *Wstęp do demografii staropolskiej*, Warszawa 1976, s. 257. Z kolei w Bochothnicy Kościelnej w latach 1726-1795, a więc parafii położonej w granicach Lubelskiego, odsetek zgonów dzieci do lat 15 stanowił, w zależności od dekady, od 25,6% do 71,5% ogółu zmarłych, przy czym autorka tę pierwszą wartość odrzuca jako zbyt niską. J. Gawrysiakowa, *Badania demograficzne w parafii Bochothnica Kościelna*, PDP 8(1975), s. 96. Cezary Kukło uważa, iż poziom współczynników umieralności niemowląt dla okresu staropolskiego i początków przedrozbiorowego, z reguły nieprzekraczający 200 zgonów na 1000 urodzeń żywych, świadczy raczej o brakach w rejestracji zmarłych niemowląt, niż rzeczywistych rozmiarach zjawiska – *Demografia*, s. 402-405 (tam też o różnicowaniu umieralności ze względu na cechy społeczne, terytorialne i wyznaniowe).

⁴ E.A. Wrigley, R.S. Schofield, *The Population*, s. 92

no, aby chrzest w kościele odbył się najpóźniej w ciągu siedmiu dni od momentu urodzenia. W 1662 roku rozszerzono ten okres do drugiej niedzieli po urodzeniu⁵. Dla porównania we Francji obowiązywał nakaz chrztu dziecka w ciągu 24 godzin od urodzenia. W drugiej połowie XVIII w. rozpowszechnił się zwyczaj udzielania chrztu w pierwszą niedzielę od urodzenia. Rejestracja niemiecka wyglądała pod tym względem podobnie, rodzice byli zobowiązani do niezwłocznego ochrzczenia nowo narodzonego potomka. Dotyczyło to zarówno katolików, jak i protestantów. Generalnie rejestracja niemiecka wydaje się pod tym względem jeszcze bardziej kompletna niż francuska. Na terenach Szwajcarii, zamieszkałych w większości przez katolików, sytuacja była podobna. Dzieci chrzczono dzień lub dwa po urodzeniu, wychodząc z założenia, że bez otrzymanego sakramentu nie będą mogły dostąpić życia wiecznego. Chrzczono też te, które zmarły tuż po urodzeniu lub martwo urodzone, oznaczając je w rejestracji metrykalnej literami N.N., podając czasem płeć takich dzieci⁶.

Dotychczasowe wyniki badań prowadzonych na podstawie polskiego materiału metrykalnego pokazują, iż odstęp między urodzeniem a chrztem nie był długi, wykazywał jednak zróżnicowanie w zależności od badanego obszaru i okresu. Z reguły przestrzegano zarządzeń Kościoła, a więc granicy trzech bądź ośmiu/dziewięciu dni. Przykładowo, w okresie saskim wierni z małopolskiego dekanatu nowogórskiego chrzcili dzieci w dniu narodzin lub nazajutrz. W dobie stanisławowskiej w parafiach górnośląskich – Toszku i Krapkowicach – w dwóch pierwszych dniach od urodzenia ochrzczono odpowiednio 93,7% i 99% dzieci. Wedle opinii Zbigniewa Kwaśnego ponad 95% ogólnej liczby chrztów w katolickich parafiach wiejskich Górnego Śląska odbyło się w ciągu dwóch dób od urodzenia. Wśród mieszkańców wielkopolskiej parafii Szaradowo, w ostatnich czterech dekadach XVIII w., zauważono nieco inny zwyczaj postępowania. Do ósmego dnia od urodzenia ochrzczili oni 82,7% dzieci. Badania Marka Górnego nad wspomnianą społecznością pokazały dodatkowo, że

⁵ Negatywny wpływ w tym względzie miały także chrzty odbywane w licznych kaplicach prywatnych, poza właściwym kościołem parafialnym, a także fakt, iż część rodziców odmawiała chrztu według ceremoniału Kościoła anglikańskiego. Szerzej zob. J.T. Krause, *The changing*, s. 379 i nn. B.M. Berry, R.S. Schofield, *Age at Baptism in Pre-industrial England*, PS 25(1971), s. 453-463; K. Wrightson, *The nadir of English illegitimacy in the seventeenth century*, w: *Bastardy and its Comparative History*, red. P. Laslett, London 1980, s. 176-191. Mimo wszystko, to raczej rejestracja ślubów uważana jest jako gorszej jakości. Sytuacja w tym względzie zmieniła się dopiero po 1754 roku, czyli po wejściu w życie *Hardwicke's Marriage Act*. Mówił on, iż małżeństwo nabiera mocy prawnej wówczas, gdy zostanie zawarte w kościele, według ustalonej formuły. Szerzej: K. Cullen, *Baptism to marriage ratios and the reliability of late-seventeenth century Scottish parish registers*, LPS 76(2006), s. 17 i nn.

⁶ W. Letsch, *Demographic Aspects of the Early Modern Times. The Example of the Zurich Countryside in a European Perspective*, Bern 2017, s. 88-89.

na ewentualne opóźnianie terminu chrztu nie miała wpływu płeć dziecka, kolejność urodzenia w małżeństwie, odległość wsi parafialnych od kościoła; czynnikiem oddziałującym na wydłużenie tego okresu były w pewnym stopniu warunki klimatyczne oraz wpływ, jaki na wiernych wywierał Kościół⁷. Z kolei w XIX w. (do lat trzydziestych tego stulecia) w Krasnem (dekanat rzeszowski) i Głogowie (dekanat głogowski) chrzest odbywał się najczęściej w dniu urodzin – 70%, bądź dzień później – 17%. Przypadki odkładania ceremonii stanowiły niewielki odsetek i były częstsze w mieście – 15%, niż na wsi – 2%. W latach siedemdziesiątych XIX w. zwyczaje te nie uległy zasadniczym zmianom, poza znaczącym spadkiem liczby chrztów w dniu urodzin, co było szczególnie widoczne w mieście Głogowie, gdzie odsetek ten z niespełna 32% spadł do 11,1%⁸. W przypadku mieszkańców parafii św. Krzyża w Warszawie do połowy XVIII w. ok. połowę dzieci chrzczono w ciągu trzech dni od urodzenia, kolejnych kilka procent przed upływem tygodnia. Jednak wraz z upływem czasu wydłużał się odstęp między urodzeniem a chrztem. W ostatniej dekadzie XVIII w. nieco ponad połowę dzieci ochrzczono w ciągu trzech dni po urodzeniu, znacząco wzrósł natomiast odsetek dzieci ochrzczonych po upływie tygodnia⁹.

Na Lubelszczyźnie zagadnienie to możemy przeanalizować dopiero na przykładzie XIX-wiecznych aktów stanu cywilnego. W formularzach metryk wcześniejszych obydwie daty, tj. urodzenia i chrztu, rzadko kiedy zapisywano równolegle. Wyniki sondażowych badań Janiny Gawrysiakowej w kilku lubelskich parafiach, tj. Bochotnicy Kościelnej, Lubartowie, św. Mikołaja w Lublinie oraz katedralnej w Lublinie pokazały, iż przeważająca liczba dzieci była chrzczona przed upływem trzech dni od urodzenia. Najniższy odsetek w tym względzie charakteryzował mieszkańców wielkomiejskiej parafii katedralnej, w której do trzech dni po urodzeniu chrzczono niespełna 60% dzieci. Zupełnie marginalne były natomiast chrzty, które odbywały się z rocznym lub dłuższym opóźnieniem. Pod tym względem znów wyróżniała się parafia katedralna, w której w latach 1842 i 1862 zanotowano 6% takich wpisów¹⁰. Przywołane dane pozwalają tylko na ostrożne wnioskowanie, iż skala opuszczeń

⁷ M. Górny, *Czas chrztu dzieci chłopskich w parafii Szaradowo w drugiej połowie XVIII wieku*, „Studia Gnesnensia” 8(1984/1985), s. 253-259. Na znaczenie jeszcze innych czynników na podstawie obserwacji populacji parafii Opole wskazuje uwagę E. Kościk – *Przemiany w strukturze społeczno-zawodowej i demograficznej ludności Opola w drugiej połowie XIX i na początku XX wieku na podstawie ksiąg parafialnych i akt USC*, Wrocław 1993, s. 117-119.

⁸ S. Rejman, *Ludność podmiejska Rzeszowa w latach 1784-1880. Studium demograficzno-historyczne*, Rzeszów 2006, s. 84-87.

⁹ C. Kukło, *Rodzina w osiemnastowiecznej Warszawie*, Białystok 1991, s. 105-106.

¹⁰ J. Gawrysiakowa, *Grupy*, s. 36-38. Zob. też: J. Gawrysiakowa, *Zwyczaje chrzestne na Lubelszczyźnie w XIX wieku*, „Novum” 1980, nr 1, s. 83-85.

wynikających z różnicy między liczbą urodzeń a zarejestrowanych chrztów na całym badanym obszarze była niewielka i nie wpływa znacząco na uzyskane wyniki badań.

Do potencjalnych braków w rejestracji dochodzą jeszcze wspomniane różnice między liczbą wpisanych do ksiąg chrztów a liczbą faktycznie udzielonych. Edmund Piasecki w swoim szczegółowym studium nad ludnością parafii bejskiej stwierdził, iż braki dotyczące wyłącznie ksiąg urodzeń mają małe znaczenie. Posługując się księgami ślubów i zgonów ustalił, iż w okresie 1790-1839 brak ok. 3,1% takich zapisów, natomiast w latach 1840-1889 – 1,8%; wyższy był natomiast odsetek dzieci urodzonych, które zmarły w okresie neonatalnym i nie zostały uwzględnione w ogóle w statystyce ruchu naturalnego¹¹. Z kolei Janina Kowalczyk, ustalając wartość źródłową metryk parafii Serniki, weryfikując kompletności chrztów przy wykorzystaniu ksiąg ślubów i zgonów dla okresu 1697-1865, wyznaczyła luki na poziomie 6,1% – dla wsi Serniki i 15,7% dla wsi Podpałecznicza¹².

Uznany badacz angielski Michael Drake blisko pół wieku temu wskazał, na podstawie wymagającej krytycznego podejścia rejestracji angielskiej, na proste zasady postępowania umożliwiające wykrycie niedokładności. Przede wszystkim badania powinny być prowadzone na odpowiednio wielkiej populacji, w której liczba rocznych zdarzeń wynosi przynajmniej 100, w tym średnio 25-65 chrztów. W przypadku zbiorowości zbyt małych, okresowe braki w rejestracji będą niemożliwe do wykrycia. W kolejnym kroku zalecał dokładną analizę miesięcznych liczb zanotowanych zdarzeń w celu wskazania potencjalnych luk, które mogły zostać spowodowane np. poprzez zmiany na stanowisku proboszcza, ataki epidemii itp. Krótkie przerwy w rejestracji można uzupełnić interpolując dane z sąsiednich okresów o niekwestionowanej kompletności. M. Drake zwrócił także uwagę na proporcje między poszczególnymi elementami ruchu naturalnego mogące stanowić dobry wskaźnik kompletności (np. stosunek chrztów do ślubów powinien kształtować się na poziomie 4-5)¹³. Innym sprawdzianem kompletności chrztów może być także wskaźnik określający proporcję płci rodzących się dzieci¹⁴. Z kolei Robert Gutman obok metod umożliwiających identyfikację wahań liczby chrztów zachodzących na skutek działania czynników o charakterze administracyjnym, a nie będących efektem rzeczywistych przeobrażeń ludnościowych, zaproponował także wykorzystanie bardziej zaawansowanych narzędzi analizy demograficznej. W tym celu konieczne jest użycie tablic trwania życia, spisów ludności zawierających strukturę wiekową

¹¹ E. Piasecki, *Ludność*, s. 67-69.

¹² J. Kowalczyk, s. 93-94. Por. C. Kuklo, *Rodzina*, s. 114-115.

¹³ M. Drake, *Historical Demography: Problem and Projects*, Cambridge 1974, s. 47-62.

¹⁴ Zależności te jako jeden z pierwszych wykorzystał do oceny wartości źródłowej rejestracji chrztów w Hiszpanii w początkach XX w. znany włoski demograf Massimo Livi-Bacci – *Fertility and nuptiality changes in Spain from the late eighteenth to the early twentieth century*, PS 22(1968), nr 2, s. 232.

badanej populacji i odpowiadającej im statystyce urodzonych. Znając wcześniej liczbę urodzonych dzieci, wykorzystując porządek wymierania w najmłodszych grupach wieku, mając dodatkowo wiedzę o saldzie migracji, można obliczyć jaka ich liczba powinna znaleźć się w spisie. Różnica będzie odpowiadała brakom w rejestracji metrykalnej, oczywiście przy założeniu dokładności materiałów spisowych¹⁵.

Problem weryfikacji kompletności rejestracji chrztów był m.in. przedmiotem rozważań światowej sławy demografa francuskiego Louisa Henry'ego. Logika postępowania zaproponowana przez niego i rozwijana przez kolejnych badaczy, opiera się na prostej typologii brakujących w statystyce zapisów. Po pierwsze dzieli ona urodzenia na te zapisane w metrykach chrztów i te, które znalazły się poza rejestracją. Braki tych ostatnich można częściowo uzupełnić na podstawie zapisów w księgach ślubów, zgonów czy też *libri status animarum*. W pozostałych przypadkach opuszczenia można oszacować, wykorzystując zależność liczby chrztów od ślubów. Równanie przyjmuje wzór:

$$Ch_b = \hat{S}l_b (Ch_t/\hat{S}l_t),$$

gdzie Ch_b to liczba brakujących chrztów, $\hat{S}l_b$ – liczba ślubów odpowiadających liczbie osób z brakujących metryk chrztów, Ch_t – liczba zarejestrowanych chrztów w danym okresie (z reguły w dekadzie), $\hat{S}l_t$ – liczba zarejestrowanych ślubów w tym samym okresie. Logika postępowania wypływa z założenia, iż proporcja nupturientów, których chrzest pominięto w księgach chrztów (a odnotowanych w księgach ślubów) odpowiada proporcji osób zarejestrowanych w metrykach chrztów i ślubów. Z kolei urodzenia dzieci, które zmarły w okresie neonatalnym i nie zostały ochrzczone można próbować szacować według wcześniejszych propozycji R. Gutmana, przy czym L. Henry zwrócił też uwagę na kategorię dzieci martwo urodzonych. Ich liczbę we Francji w epoce *ancien régime* oszacował na ok. 3% zarejestrowanych chrztów. Dodatkowo, porównanie tego odsetka z liczbą martwo urodzonych zapisanych w księgach zgonów może stanowić pewien wyznacznik kompletności tych ostatnich¹⁶.

¹⁵ R. Gutman, *The birth statistic of Massachusetts during the nineteenth century*, PS 10(1956), s. 71.

¹⁶ L. Henry, *Fécondité des mariages dans le quarto sud-ouest de la France de 1720 à 1829*, „Annales E.S.C.” 27(1972), nr 3, s. 612-640. Zob. też: L. Henry, *Techniques d'analyse en démographie historique*, Paris 1980; J. Dupaquier, M. Dupaquier, *Histoire de la démographie*, Paris 1985. W polskich badaniach demograficzno-historycznych rozeznanie skali problemu wydaje się jeszcze niedostateczne. Dla społeczności śląskich przełomu XVIII i XIX w. odsetek ten wynosił ok. 4%. W Rymanowie najwięcej urodzeń martwych odnotowano w latach 1871-1880 – 2,7%. K. Zajac, *Studium nad ruchem naturalnym miasta Rymanowa w świetle ksiąg parafialnych z lat 1850-1950*, PDP 3(1969), s. 151. Z kolei w Toruniu w latach 1793-1914 odsetek urodzeń martwych wahał się: w parafii św. Janów od 3,2 do 8,1%, w parafii św. Jakuba od 16 do 7,8%, a w parafii NMP od 0,6 do 9,4%. A. Zielińska, *Przemiany struktur*

Pomocne metody umożliwiające detekcję i weryfikację luk w rejestracji urodzonych dzieci opierają się m.in. na obserwacji przerw intergenetycznych (między-porodowych) i założeniu, iż zbyt krótkie mogły świadczyć o śmierci niemowlęcia, które nie zostało ujęte w statystykach ludnościowych¹⁷. W tym zakresie uzupełnienie stanowić może metoda biometryczna, zaproponowana w latach pięćdziesiątych XX w. przez Jeana Bourgeois-Pichata. Umożliwia ona oddzielenie poziomu umieralności endogenicznej od umieralności egzogenicznej. Zbyt niskie wartości tej pierwszej mogą świadczyć o niepełnej rejestracji noworodków¹⁸. Podstawowym mankamentem tej metody jest konieczność posiadania informacji na temat dokładnego wieku zmarłych. W praktyce oznacza to, że dla oceny kompletności źródeł metrykalnych XVI-XVIII w. jest mało użyteczna. Braki w zgromadzonej rejestracji dotyczą z reguły nie tylko informacji o szczegółowym wieku zmarłych, ale zapisów zmarłych dzieci w ogóle. Dodatkowo, sama interpretacja otrzymanych wyników nie jest jednoznaczna, biorąc pod uwagę, że części zmarłych noworodków nie wpisano do metryk zgonów, mimo iż zostały ochrzczone i wpisane do ksiąg ochrzczonych. W takiej sytuacji możliwość wnioskowania na temat kompletności statystyki chrztów staje pod znakiem zapytania. Bardziej wyrafinowane techniki szacowania brakujących urodzeń zaproponowali autorzy monumentalnej pracy poświęconej zaludnieniu Anglii w XVI-XIX wieku. Ocena kompletności źródeł przy pomocy „klasycznych” metod dla blisko 3700000 miesięcznych zestawień ruchu naturalnego została uznana przez badaczy z Cambridge za zbyt zawodną i czasochłonną: „*In such circumstances identification by eye would have been wayward and inconsistent [...] also have been a very time-consuming operations*”¹⁹. Stąd opracowano algorytmy, który pozwoliły na szybkie wykrycie luk i ich późniejszą korektę²⁰. Przyjęte przez badaczy angielskich

demograficznych w Toruniu w XIX i na początku XX wieku, Toruń 2012, s. 181. Szerzej zob. też: C. Kuklo, *Demografia*, s. 313-314.

¹⁷ E.A. Wrigley, *Births and baptism: The use of Anglican baptism register as a source of information about the numbers of births in England before the beginning of civil registration*, PS 31(1977), s. 281-312.

¹⁸ J. Bourgeois-Pichat, *Analyse de la mortalité infantile*, „Revue de l'Institut International de Statistique” 18(1950), s. 45-68. Ostatnio na ten temat zob.: B. Ogórek, *Model Bourgeois-Pichata w badaniach demograficzno-historycznych*, PDP 38(2016), nr 4, s. 135-146.

¹⁹ E.A. Wrigley, R.S. Schofield, *The Population*, s. 21.

²⁰ Głównie działanie algorytmu rozpoznającego luki polega na utrzymywaniu dwóch okresów działających podobnie do średnich kroczących: okresu referencyjnego, który działa jako wzorzec do którego porównywane są dane, i kroczącego bezpośrednio po nim okresu testowego. Z każdym krokiem algorytmu zarówno okres testowy i umiejscowiony przed nim okres referencyjny, posuwa się w serii danych o miesiąc do przodu, aktualizując sumę i średnią liczbę zapisów w miesiącu okresu. Na początku działania programu wyznaczana jest długość okresu referencyjnego, tak aby średnio zawierał on w sumie 100 zapisów. W celu uniknięcia bardzo długich lub krótkich okresów rozpiętość ta ustalona została między 10 a 40 lat. Długość okresu referencyjnego pozostaje stała w trakcie analizy całej

ustalenia na etapie analizy danych miały często charakter arbitralny, co wywołało dyskusje i głosy polemiczne²¹.

Już ten krótki przegląd zagadnień z zakresu kompletności rejestracji chrztów pokazuje złożoność problemu i trudności w oszacowaniu potencjalnych zaniedbań rejestracyjnych. Kwestię dodatkowo komplikuje fakt zróżnicowania zjawiska pod względem terytorialnym oraz chronologicznym. Nie można więc mówić o błędzie systematycznym możliwym do skorygowania w prosty sposób. Dodatkowo, znacząca część przedstawionych wyżej metod detekcji i uzupełniania brakujących urodzeń opiera się na wynikach badań nominatywnych (rekonstrukcji rodzin), a także wykorzystaniu dobrej jakości źródeł spisowych. W związku z powyższymi uwagami, w celu zminimalizowania wpływu niedoskonałości źródeł na otrzymane wyniki zastosowano, podobnie jak w przypadku rejestracji ślubów, surowe kryterium doboru, wykluczając z dalszej analizy te partie materiału, które zawierają opuszczenia lub noszą ślady wadliwej rejestracji. Oznaczono je w aneksie 4 według schematu

serii danych. Dodatkowo, wraz z każdym krokiem działania, aktualizowana jest długość okresu testowego, tak aby średnio zawierał 20 zapisów, jednak nie był dłuższy niż 10 lat. Długość okresu testowego zmienia się razem ze zmianami wielkości populacji w skanowanej serii danych. Każdy testowany okres jest porównywany ze (znajdującym się przed nim w danych) wzorcowym okresem referencyjnym w celu określenia czy rejestracja jest niepełna lub czy nietypowo duża liczba zapisów (na przykład zgonów podczas epidemii) dyskwalifikuje użycie go jako część okresu referencyjnego podczas dalszej weryfikacji materiału źródłowego. Wykrywanie niepełnej rejestracji jest zrealizowane poprzez porównanie czy całkowita liczba zapisów w okresie testowym jest mniejsza niż 4,5 dla chrztów i ślubów oraz 3,5 dla pogrzebów. Mogą być to stałe liczby bez względu na wielkość obecnie analizowanej parafii, ponieważ długość okresu testowego jest dobierana tak, żeby we wzorcowym przypadku obejmował łącznie 20 zdarzeń. Jeżeli użyta do obliczeń długość okresu jest różna od idealnej wyliczonej wartości (ponieważ: długość okresu nie może być ułamkowa, okres został ograniczony do limitu 10 lat), to sumy zdarzeń w tym okresie są proporcjonalnie skalowane tak, aby zachować poprawność porównania. Okres zanizonej rejestracji uznaje się za zakończony gdy przesuwający się okres testowy będzie zawierał co najmniej 11 zapisów. Początek analizy serii danych jest problematyczny z powodu braku sprawdzonych miesięcy, które mogłyby się złożyć do wzorcowego okresu referencyjnego, do którego porównywane są wartości okresów testowych. Stąd działanie programu rozpoczynane jest od miesiąca wysuniętego w przód o długość 6 okresów referencyjnych od początku serii, po czym normalna analiza odbywa się w odwrotnym kierunku. Gdy „punkt skanujący” dojdzie do początku danych, kierunek jest odwracany i rozpoczyna się normalne sprawdzanie danych, ale już z okresu referencyjnego wykluczone są miesiące uznane za niepewne podczas pierwszego wstępnego przebiegu. Szczegółowy opis algorytmu oraz metody automatycznej poprawy zanizonej i zawyżonej rejestracji zawarto w aneksie 12 i 13, zob. E.A. Wrigley, R.S. Schofield, *The Population*, s. 697-707.

²¹ A. Poole, *Baptismal delay: some implications from the parish register of Cranbrook and surrounding parishes in the Kentish Weald*, LPS 65(2000), s. 9-28; J. Hudson, *Parish population reconstruction in Stonehouse, Gloucestershire: an experiment using Wrigley and Schofields correction factors*, LPS 77(2006), s. 24-41.

użytego dla ślubów (zob. rozdział 3). Dodatkowym zabiegiem ułatwiającym ocenę kompletności i selekcję statystyki chrztów było śledzenie równoległe prowadzonej rejestracji trzech rodzajów zdarzeń, tj. ślubów, chrztów i pogrzebów. Przerwy, bądź znaczące obniżenie poziomu rejestrowanych chrztów w sytuacji, kiedy statystyka ślubów i zgonów danej parafii pozostawała na stabilnym poziomie, sugerują luki w tej pierwszej. Obliczono także wskaźnik Ch/Ś oraz wskaźnik maskulinizacji noworodków (wybrane parafie), które nie tylko same w sobie stanowią pewną charakterystykę badanej populacji, ale są też dodatkowy elementem oceny materiału źródłowego stanowiącego podstawę tej charakterystyki. Należy jednak mieć na uwadze ograniczoną wartość takich wskaźników wyznaczonych dla małych populacji.

Posłużenie się średnią liczbą chrztów z okresów dziesięcioletnich, pozwoliło na eliminację wahań przypadkowych przy równoczesnym wychwyceniu zachodzących trendów. W tym miejscu należy jednak uczynić ważną uwagę. W związku z faktem, iż wierni nie zawsze przestrzegali zasady chrztu dziecka we właściwej – ze względu na miejsce zamieszkania – parafii, agregacja danych dla większego obszaru nie może odbywać się jedynie według kryterium statystyczno-źródłowego (inaczej więc niż miało to miejsce w przypadku ślubów). Istotną rolę odgrywał bowiem czynnik geograficzny, który także musi zostać uwzględniony na etapie grupowania. W efekcie często ogranicza to, w przypadku niektórych ośrodków parafialnych, możliwość śledzenia dynamiki zmian w długiej perspektywie czasowej. W zamian ograniczone zostaje ryzyko wyciągnięcia błędnych wniosków na podstawie niekompletnego materiału źródłowego.

4.1. Liczby zarejestrowanych chrztów i ich dynamika

Liczba chrztów (urodzeń żywych) zależna jest od wielu czynników. Te natury demograficznej to m.in. struktura ludności według płci i wieku, migracje, poziom umieralności. Poza tym wpływ mają czynniki ekonomiczne, społeczne i kulturowe. Bez wątplenia na poziom urodzeń w okresie płodności naturalnej²² bezpośrednio oddziaływała liczba małżeństw. W tym przypadku obok wspomnianego wieku małżonków, związek takiej relacji zależny był m.in. od okresu trwania małżeństwa, czy też czasu karmienia piersią²³. W połowie XIX w. norweski badacz Eiler Sundt

²² O terminie „płodność naturalna” zob. J-P. Bardet, *Urodzenia w kontekście płodności naturalnej*, PDP 23(2002), s. 7-8.

²³ Szerzej na temat wpływu karmienia piersią na umieralność niemowląt i odstępów intergenetyczne zob. J. Knodel, H. Kintner, *The Impact of Breast Feeding Patterns on the Biometric*

wykazał zależność między aktualną częstością zawieranych małżeństw a poziomem ruchu naturalnego ludności (prawo Sundta). Zwrócił uwagę na istnienie słabych i mocnych roczników urodzeń, które z kolei oddziałując w dłuższym okresie, wywołują kolejne fale wzrostów i spadków małżeństw i urodzeń. E. Sundt przyjmował, że działanie fali odnawia się co 30 lat²⁴. Tę ogólną prawidłowość należałoby uściślić w myśl zasady, iż skok w liczbie urodzeń powinien przekładać się na wzrost małżeństw, z opóźnieniem czasowym odpowiadającym medianie wieku kobiet wychodzących za mąż. W krótkiej perspektywie bezpośrednim skutkiem wzrostu liczby małżeństw w danym roku powinien być opóźniony o ok. 9-12 miesięcy wzrost liczby urodzeń pierwszych. Należy mieć jednak świadomość, iż określenie siły takiej zależności jest tym trudniejsze, im więcej było urodzeń nieślubnych oraz małżeństw powtórných, w których wiek małżonków (wdowców i wdów) mógł ograniczać płodność naturalną²⁵.

Na badanym obszarze w sumie zarejestrowano 1382188 urodzeń (aneks 4). W liczbie tej zawierają się 93723 zapisy (6,8%) uzupełnione na podstawie statystyki sporządzonej w 1901 roku (tylko sumy roczne). W ogólnej liczbie zdarzeń odnotowano także 356 chrztów (0,03%), których ze względu na zniszczenia lub niedokładności źródła nie udało się przyporządkować konkretnym latom. Dodatkowo, w 175 przypadkach (0,01%) nie można było ustalić miesiąca w jakim odbył się chrzest. Podstawą doboru danych do dalszej analizy było spełnienie kryterium ciągłości zapisów, a więc brak przerw w statystyce rocznej oraz luk w zapisach miesięcznych. Jeśli wystąpiły krótsze przerwy, tj. trwające nie dłużej niż jeden miesiąc, wówczas przypadek taki oceniany był indywidualnie, podobnie gdy wątpliwości wzbudzała liczba chrztów w okresie zaburzonej chronologii, numeracji, czy wymieszanych kart. Pełna dokumentacja stwierdzonych luk została ujęta w poszczególnych tabelach w aneksie 4 (oznaczenia literowe: a, b, c, d, e)²⁶.

Brak danych z pojedynczych lat ma charakter incydentalny i przypadkowy, nie wpływa więc w sposób systematyczny na średnią w danym dziesięcioleciu. Obliczenie przeciętnych w takiej sytuacji podyktowane było chęcią maksymalnego

Analysis of Infant Mortality, „Demography” 14(1977), nr 4, s. 391-409.

²⁴ E. Vielrose, *Elementy ruchu naturalnego ludności*, Warszawa 1961, s. 150-151; E. Rosset, *Demografia*, s. 19-20.

²⁵ O liczbie dzieci nieślubnych np. w Lublinie w pierwszej połowie XVII w. zob. D. Prucnal, *Dzieci nieślubne w Lublinie w latach 1612-1638 (w świetle ksiąg chrztów parafii pw. Michała Archanioła)*, w: *Rodzina i gospodarstwo domowe na ziemiach polskich w XV-XX wieku. Struktury demograficzne, społeczne i gospodarcze*, pod red. C. Kukli, Warszawa 2008, s. 295-314. Zob. też: M. Wyżga, *Rodzina chłopska w parafii Raciborowice pod Krakowem w XVII-XVIII wieku*, w: *Spółeczeństwo Staropolskie. Seria nowa*, red. A. Karpiński, t. 3, Warszawa 2011, s. 251.

²⁶ Objaśnienie zob. rozdz. 3.

Tabela XVIII. Chrztły w Lubelskiem w latach 1671-1900 (średnie roczne)

Czeremjów	Czemierniki ¹	Chodel	Bystrzyca	Bychawka	Bychawa	Bochoznica	Biskupice	Bełżyce	Baranów	Abramowice	Parafia
.	1641-1650
.	1651-1660
.	1661-1670
.	1671-1680
.	1681-1690
.	1691-1700
.	.	.	93,9	1701-1710
.	.	.	80,9	1711-1720
.	.	.	107,2	1721-1730
.	.	.	97,1	1731-1740
35,6	.	.	98,8	.	.	.	164,3	.	.	.	1741-1750
50,6	.	.	132,3	.	104,0	.	168,6	.	.	.	1751-1760
68,0	.	.	131,5	.	113,0	.	114,0	.	.	.	1761-1770
63,6	.	105,8	147,1	.	109,2	45,5	123,7	.	.	.	1771-1780
72,2	.	115,0	145,0	.	118,8	55,2	128,0	88,1	.	.	1781-1790
54,7	.	133,1	137,7	69,5	123,9	58,6	164,2	102,4	.	.	1791-1800
31,7	244,3	130,4	167,2	80,9	116,7	48,7	174,5	103,7	.	103,5	1801-1810
23,7	199,2	109,6	140,4	88,2	99,6	45,9	148,9	96,8	74,6	91,5	1811-1820
29,0	220,7	114,0	132,8	96,1	116,3	51,1	154,7	109,0	76,2	92,4	1821-1830
34,6	258,8	143,6	149,9	93,0	142,8	52,7	158,5	117,7	77,6	84,6	1831-1840
38,1	314,0	154,9	171,8	114,5	171,5	48,4	183,3	120,6	89,7	99,6	1841-1850
41,3	313,7	163,2	142,9	105,2	172,7	52,7	137,5	112,5	77,3	94,5	1851-1860
47,8	407,9	225,2	189,3	123,9	234,5	61,5	163,2	134,7	98,9	130,0	1861-1870
47,3	409,3	279,8	189,5	116,8	238,6	57,8	177,7	147,2	103,5	128,9	1871-1880
65,7	462,2	324,0	232,4	140,6	292,0	93,9	194,3	199,8	169,6	138,9	1881-1890
67,9	564,3	368,7	273,7	178,3	354,9	120,4	244,8	262,9	199,0	187,0	1891-1900
48,2	340,4	182,1	148,1	109,7	167,6	61,0	162,5	133,0	107,4	115,1	1671-1900

Kietczewice	Kazimierz	Karczminska	Kamionka	Gołęb	Carbów	Fitej	Fajstawice ³	Dajs	Czwartek	Częstoborowice ²
.
.
.
.
.
.
.
.
.
.	61,7	.	.
.	.	.	79,7	57,3	.	77,0
.	.	.	97,1	.	.	44,8	.	85,5	.	96,9
.	.	.	70,5	.	.	35,2	.	72,1	.	80,7
.	.	.	83,5	.	.	45,0	.	76,3	.	81,2
.	.	56,4	111,0	.	.	68,4	74,3	107,7	.	101,7
33,4	.	58,0	110,1	.	.	71,2	95,8	117,3	.	100,5
35,1	.	56,6	107,4	.	.	56,3	89,7	98,8	111,9	99,0
42,4	.	79,6	125,3	.	.	72,0	97,9	107,0	143,5	112,3
36,6	.	75,2	142,3	.	.	86,8	109,9	112,1	150,1	114,2
23,2	.	68,6	126,2	99,6	.	64,1	111,4	133,3	138,3	125,8
19,5	.	46,0	105,3	89,1	192,9	57,9	101,9	112,2	126,7	98,7
27,0	.	63,5	172,3	126,9	221,9	66,7	105,8	123,6	161,5	125,8
42,0	.	78,3	178,5	134,4	249,2	82,4	109,2	138,3	142,0	119,6
51,9	.	76,2	207,0	122,7	292,2	82,4	133,1	139,2	150,9	126,2
45,8	.	75,7	188,1	136,9	298,2	65,7	117,5	131,4	155,9	132,9
64,3	128,1	87,1	228,4	170,1	405,5	102,8	159,8	185,8	206,3	158,9
77,5	135,3	90,1	220,3	153,5	380,4	127,2	168,3	175,4	203,7	171,3
96,7	178,7	108,8	243,1	172,2	424,3	164,7	190,2	199,5	256,3	213,0
121,9	223,2	143,5	267,5	211,5	505,4	166,3	236,2	236,5	368,1	254,1
51,2	166,3	77,6	150,7	141,7	330,0	81,1	129,1	123,6	178,1	126,2

LICZBY ZAREJESTROWANYCH CHRZTÓW I ICH DYNAMIKA

Lublin (św. Michał) ⁸	Lubartów	Kurów ⁷	Krzczonów	Kreżnica Jara ⁶	Krasienin	Końskowola	Konopnica ⁵	Kluczkowice ⁴	Klementowice	Kijany ⁹
.
.
.
371
332,4
325,4
307,9	23,0	101,8
246,8	19,2	79,3
312,1	19,6	101,5	82,0	.	.	.
254,5	161,3	.	.	.	18,1	91,7	65,7	.	.	.
235,8	164,2	.	.	.	17,9	112,6	58,4	.	.	.
252,6	190,3	.	.	.	29,6	139,9	75,1	.	.	109,5
229,9	212,4	.	.	.	30,0	154,8	76,2	.	43,2	111,1
217,6	193,8	.	.	.	29,5	135,8	84,0	.	41,8	114,6
294,8	241,6	.	.	.	26,0	158,1	94,4	.	53,2	118,7
307,0	248,0	.	.	.	24,3	178,7	88,2	.	52,3	131,4
247,5	238,3	128,4	179,2	77,3	27,5	188,6	86,5	.	63,1	135,5
274,5	240,7	102,9	157,0	63,1	28,2	198,3	89,3	.	53,8	139,4
318,9	219,4	100,5	182,1	73,1	32,3	247,1	94,8	.	59,9	148,6
329,8	189,2	114,2	199,3	70,9	37,1	245,3	96,6	.	68,3	112,5
366,5	219,3	126,8	233,2	83,5	38,2	249,3	99,8	.	70,5	113,4
411,7	195,6	130,3	251,2	68,8	34,0	240,9	86,8	.	61,3	116,5
483,1	289,6	162,1	283,3	102,1	42,7	273,8	121,5	.	63,2	157,9
520,0	305,3	154,2	282,5	96,7	58,5	274,0	132,3	.	72,6	167,3
729,5	329,6	171,8	311,8	128,4	77,4	297,7	137,5	.	87,4	210,0
970,3	419,6	202,2	358,2	145,2	102,3	329,3	172,3	.	109,1	258,4
362,6	238,7	139,6	243,8	91,2	35,8	189,9	96,8	.	64,3	143,0

Ostrów ¹¹	Opole	Niedrzwica	Milejów	Michów	Melgiew	Miatczyn	Markuszów	Łuszczeń	Łęczna	Łańcuchów ¹⁰	Lublin św. Paweł
.
.
.
.
.	.	40,7
.	.	40,7
.	.	44,4
.	.	49,3
.	103,4	57,1
.	76,8	42,7	63,0
.	106,2	32,2	.	.	.	19,4	60,9
125,8	110,3	49,6	.	.	.	22,1	76,2	.	80,7	.	.
134,4	138,6	43,5	.	.	.	23,7	83,8	.	82,6	.	.
128,6	155,2	51,7	.	57,4	121,1	21,1	78,1	.	97,9	.	.
160,3	190,2	67,1	.	84,8	139,6	25,1	89,1	.	112,8	.	.
191,1	223,6	61,3	.	105,7	135,0	30,1	93,3	.	98,1	48,6	.
203,2	238,1	63,2	.	107,8	135,7	39,2	102,4	.	92,3	56,5	.
165,6	223,8	62,0	.	76,9	104,5	33,4	85,9	.	88,3	51,2	.
167,3	253,5	76,1	.	60,6	152,4	31,1	87,0	.	100,4	61,7	.
183,0	288,9	82,8	.	105,2	159,2	27,8	92,9	.	82,0	74,8	.
204,6	265,4	81,8	.	125,6	169,4	30,6	101,5	.	91,9	88,6	.
206,4	255,1	60,7	.	143,9	174,6	29,6	98,7	.	97,6	91,3	.
292,3	357,3	97,2	.	155,3	236,0	40,8	135,9	.	117,9	174,8	.
281,6	396,2	104,4	.	173,5	254,8	40,7	131,5	.	132,7	154,1	.
332,6	521,4	129,3	.	204,0	286,1	43,1	150,0	.	171,0	197,9	.
393,1	636,1	189,1	.	229,2	343,4	55,0	156,7	.	222,1	233,3	.
213,0	252,2	69,4	.	125,4	185,5	32,1	99,2	.	111,2	112,1	.

LICZBY ZAREJESTROWANYCH CHRZTÓW I ICH DYNAMIKA

Wojciechów	Włostowice	Wilków	Wilkołaz	Wąwolnica ¹⁴	Targowisko	Sernik ¹³	Rudno	Ratoszyn	Puchaczów	Piotrawin	Piaski ¹²	Parczew
.	.	.	.	120,8
.	.	.	.	85,3
.	.	.	.	95,2
.	.	.	.	94,4
.	.	.	.	101,8
.	.	.	.	109,8
.	.	.	.	103,2	.	73,3
.	.	.	.	82,2	.	76,0
.	39,4	.	.	115,8	.	97,7	86,2	.
.	36,9	.	.	93,4	.	82,0	77,0	.
.	52,1	.	.	96,6	.	97,8	85,6	.
.	71,8	.	.	114,1	67,7	128,9	108,9	.
.	62,0	.	77,9	119,8	66,6	118,2	100,7	.
.	56,5	130,9	63,6	118,8	58,7	122,6	.	33,4	.	.	101,8	.
82,5	103,7	153,5	82,4	140,8	67,1	141,6	109,0	43,7	.	.	101,0	192,4
81,5	111,3	180,8	94,1	160,8	81,3	139,1	124,2	46,2	.	.	99,0	206,2
77,3	116,1	172,7	98,3	164,0	94,0	142,4	150,9	43,9	76,3	.	111,5	230,2
72,4	115,1	123,5	92,2	156,7	75,9	129,5	146,0	42,6	72,8	69,9	100,1	201,5
90,1	136,7	188,1	107,7	178,6	88,3	136,5	158,7	47,7	83,4	95,8	108,1	236,1
96,3	101,9	223,2	95,5	180,8	103,0	119,4	184,1	55,1	96,6	94,8	107,3	252,3
97,5	135,0	194,7	109,8	219,6	109,6	131,5	220,2	72,4	128,4	94,6	126,3	279,6
107,2	122,6	198,0	101,7	206,7	103,3	116,7	196,5	57,0	110,0	102,4	116,2	274,3
124,2	123,7	240,0	121,8	274,5	154,4	145,3	277,5	79,6	137,8	136,3	195,0	350,4
129,7	130,6	186,2	126,0	269,2	141,0	138,7	270,4	93,1	143,4	135,6	209,8	322,5
158,3	169,5	262,4	140,8	322,3	166,7	141,0	301,5	140,2	163,8	184,5	226,1	363,8
210,8	210,7	327,6	174,8	407,2	185,9	165,4	381,3	158,4	179,1	220,9	285,4	477,8
110,7	105,3	198,6	106,2	158,9	104,2	122,1	210,0	70,3	119,2	126,1	130,5	282,3

Żyrzyn	Zemborzyce	Wysokie ¹⁵
.	.	.
.	.	.
.	.	.
.	.	.
42,4	.	.
42,4	.	.
54,5	.	.
43,6	.	.
64,8	.	.
43,2	.	.
42,9	.	.
66,1	.	.
59,9	.	62,3
58,2	.	65,6
93,5	.	78,9
108,9	.	48,4
92,7	.	39,7
100,6	.	40,9
121,2	60,2	72,1
124,5	72,5	73,6
132,2	73,6	64,8
126,9	56,2	62,9
172,8	77,5	90,8
180,5	69,4	86,1
209,1	83,4	103,2
231,2	91,4	124,2
100,6	73,0	72,4

Uwagi: ¹ – średnia dla okresu 1801-1810 bez 1801 roku; ² – średnia dla okresu 1751-1760 bez 1760 roku, dla okresu 1771-1780 bez 1776 i 1779 roku; ³ – średnią dla okresu 1751-1760 obliczono z lat 1757-1760; ⁴ – razem z Opolem; ⁵ – średnia dla okresu 1851-1860 bez 1851 roku; ⁶ – średnia dla okresu 1811-1820 bez 1820 roku; ⁷ – średnia dla okresu 1801-1810 bez 1809 i 1810 roku; ⁸ – razem z Lublin pw. św. Michała Archanioła, w okresie 1841-1850 brak danych z X-XII 1845 roku; ⁹ – razem z Łuszczowem; ¹⁰ – razem z Milejowem; ¹¹ – średnia dla okresu 1751-1760 bez 1758 roku i 1759 roku, dla okresu 1761-1770 bez 1770 roku; ¹² – średnia dla okresu 1771-1780 bez 1774 roku; ¹³ – średnia dla okresu 1751-1760 bez 1753 roku, dla okresu 1771-1780 bez 1772 roku; ¹⁴ – średnia dla okresu 1641-1650 bez 1643 roku; ¹⁵ – średnia dla okresu 1761-1770 bez 1767 roku, dla okresu 1781-1790 bez 1783 roku i 1787 roku. Źródło: aneks 4.

wydłużenia szeregów chronologicznych poddanych analizie. Przykładowo, w metrykach parafii Częstoborowice brakuje kilku kart z 1760 roku, wskutek czego nie wiadomo ile chrztów odbyło się w lutym, marcu, a także kwietniu. W tym ostatnim miesiącu zapisano co prawda 2 chrzty, jednak ich liczba znacząco odbiega od średniej z poprzednich lat. Odrzucenie całego dziesięciolecia 1751-1760 jako wadliwego, skutkowałoby eliminacją wcześniejszych czterech dekad, tj. 1711-1750. Z kolei w parafii Serniki zakłóceniu uległa statystyka z 1753 roku. Karty zawierające zapisy chrztów są wymieszane, zachowało się kilkanaście wpisów ze stycznia oraz pojedyncza metryka z grudnia, pozostałych miesięcy brak. Obliczenie średniej rocznej dla okresu 1751-1760 bez niekompletnego roku 1753 roku, umożliwia cofnięcie się w śledzeniu rozwoju ruchu naturalnego do początków XVIII stulecia.

W kilku przypadkach, podobnie jak uczyniono to dla ślubów, statystyki chrztów zestawiono łącznie. Chrzty z parafii filialnej Kluczkowice włączono do statystyki Opola, filii w Łuszczowie do Kijan, parafii pw. św. Pawła w Lublinie do parafii katedralnej w Lublinie, a Milejowa do Łańcuchowa.

Śledzenie dynamiki chrztów począwszy od XVII w. do końca XIX w. możliwe jest dla kilku parafii. Najdłuższą zachowaną serię posiada parafia Wąwolnica – od 1641 roku, następnie parafia kolegiacka w Lublinie – od 1671 roku oraz parafie Niedrzwica i Żyrzyn – od 1681 roku. Od pierwszej dekady XVIII w. możliwe jest to dla kolejnych ośrodków: Bystrzyca, Dysa, Końskowoli, Krasienina i Sernik. Przed 1751 rokiem podobne zestawienia mamy dodatkowo dla: Biskupic, Czarniejowa, Częstoborowic, Firleja, Kamionki, Konopnicy, Lubartowa, Markuszowa, Opola,

Piask i Włostowic. W XIX w. lista ta obejmuje już wszystkie badane parafie za wyjątkiem: Baranowa, Garbowa i Piotrawina, dla których brak kompletnych zapisów z okresu 1801-1810 oraz parafii Zemborzyce z luką w dwóch pierwszych dekadach tego stulecia. Najmniej kompletną rejestracją w tym zakresie charakteryzuje się parafia Kazimierz, dla której ciągłość danych obejmuje cztery ostatnie dekady XIX w.

Najwięcej dzieci chrzczono w lubelskiej parafii św. Michała. W latach 1671-1900 były to średniorocznie ponad 362 chrzty (tabela XVIII). Próg 300 chrztów rocznie przekroczyły jeszcze parafie w Czemiernikach i Garbowie, ale średnie te obliczono na podstawie danych z samego XIX w. Pod względem liczby chrztów wyróżniały się dodatkowo parafie: Parczew, Opole, Krzczonów, Lubartów, Ostrów i Rudno. W każdym z tych ośrodków zapisywano ich średnio ponad 200 rocznie. Bardziej miarodajnym porównaniem będzie zestawienie liczby chrztów tylko dla pierwszej i ostatniej dekady XIX w. W latach 1801-1810 najwięcej chrztów zapisano w parafii kolegiackiej w Lublinie – ok. 247 (w drugiej parafii lubelskiej, pw. św. Mikołaja, było to ok. 138 wpisów), Czemiernikach – ok. 244, Lubartowie – nieco ponad 238 oraz Opolu – 238. Ponad 200 zdarzeń rocznie notowano jeszcze w Parczewie i Ostrowie. W omawianym dziesięcioleciu brak danych z Garbowa, można jednak przypuszczać, że i tam granica ta została przekroczona. Z kolei Kielczewice, Krasienin, Czerniejów i Matczyn to parafie (wszystkie wiejskie), w których średnia roczna odnotowanych chrztów nie przekroczyła 40. Pod względem liczby notowanych zdarzeń, w ostatnim dziesięcioleciu XIX w., wyróżniała się parafia katedralna w Lublinie – 970 chrztów, w tej liczbie zawarto też urodzenia z parafii pw. św. Pawła (wydzielona w 1886 roku z najstarszej parafii lubelskiej). Na drugim miejscu znalazła się parafia opolska, w której zapisywano ok. 636 chrztów, następnie parafia Czemierniki – 564, Garbów – 505 i Parczew – niespełna 478 chrztów²⁷. Spośród wymienionych ośrodków z najwyższą liczbą wpisów tylko Lublin formalnie był parafią miejską, pozostałe straciły taki status po reformie administracyjnej z 1869 roku (zob. rozdział 1). Do parafii, w których rejestrowano najmniej zdarzeń należał Matczyn – 55, Czerniejów – blisko 68, Zemborzyce – ponad 91 i Krasienin – ok. 102 chrzty.

Zestawione powyżej dane mogą stanowić podstawę – obok liczby ślubów – szacunków zaludnienia poszczególnych parafii. W celu zminimalizowania błędu takich obliczeń sugeruje się wyciągnięcie średnich z estymacji opartych o liczbę ślubów

²⁷ Dla porównania w trzech rzymskokatolickich parafiach toruńskich (pw. św. Janów, pw. św. Jakuba, pw. NMP) w ostatniej dekadzie XIX w. rejestrowano odpowiednio: 1052, 1044 i 5599 urodzeń. A. Zielińska, *Przemiany*, s. 392. We Lwowie notowano w tym okresie średnio 5329 urodzeń (ludność wszystkich wyznań). K. Wnęk, L.A. Zyblikiewicz E. Callahan, *Ludność*, s. 282. W Kołobrzegu w latach 1891-1895 – 635 urodzeń, a w Szczecinie za ten sam okres – 4577. D. Chojecki, *Od społeczeństwa*, s. 162-164. Z kolei w Poznaniu, w pierwszych 5 latach XIX w. chrzczono przeciętnie 466 osób. M. Kędelski *Rozwój demograficzny Poznania w XVIII i na początku XIX wieku*, Poznań 1992. s. 141.

i chrztów²⁸. Należy też powtórzyć, iż śledzenie zachodzących zmian na podstawie jednej parafii nie upoważnia nas do formułowania uogólnień co do prawidłowości demograficznych zachodzących na większym obszarze. W związku z powyższym, posłużono się indeksami dynamiki – zarówno w ujęciu jednopodstawowym, jak i łańcuchowym – konstruowanymi na możliwie jak największej liczbie parafii, w myśl zasady, że im liczniejszy zespół, tym pewniejsze wnioskowanie w zakresie zachodzących trendów. Podobnie jak miało to miejsce przy analizie statystyki ślubów, czynniki źródłowe determinowały w znacznym stopniu konstrukcję serii czasowych opartych na danych z różnych parafii.

Przy grupowaniu tym istotną rolę odegrały dodatkowe wymagania. O ile śluby zawierano w parafii właściwej ze względu na miejsce zamieszkania nowożeńców, o tyle na kompletność chrztów oddziaływał czynnik związany z nieprzestrzeganiem tzw. „przymusu parafialnego”. Dla badanego obszaru potwierdzono to empirycznie, stąd potrzeba stosowania się do wcześniejszych ustaleń (zob. rozdział 2, tabela VI). Konieczność analizy liczby chrztów łącznie dla tych parafii, między którymi dochodziło do wymienności świadczeń, przy równoczesnym wymogu dysponowania długimi seriami danych dla każdej z nich osobno, skutecznie utrudnia konstrukcję takich grup. Szczególną frustrację badacza może wywołać fakt, iż rejestracja chrztów w niektórych parafiach Lubelszczyzny rozpoczyna się wcześniej niż w przypadku ślubów – w Chodlu, Czemiernikach, Lublinie, Łęcznej, Piotrawinie zapisy sięgają XVI w., ale ze względu na stan zachowania, zniszczenia i luki, rażącą niekompletność zapisów, jej wykorzystanie do dalszych badań możliwe jest dopiero dla okresów późniejszych. Skrajny przykład stanowi wspomniana wyżej parafia w Kazimierzu, gdzie najstarsze metryki chrztów pochodzą z 1617 roku, jednak ciągłość i kompletność zapisów pozwala na ich wykorzystanie dopiero dla ostatnich czterech dekad XIX w. W lubelskiej parafii pw. św. Michała Archanioła najstarsze metryki chrztów datowane są na 1582 rok, jednak ciągłość i kompletność danych umożliwia ich pełne wykorzystanie począwszy od ósmej dekady XVII wieku²⁹.

²⁸ Por. E. Piasecki, *Ludność parafii bejskiej (woj. kieleckie) w świetle ksiąg metrykalnych z XVIII-XX w. Studium demograficzne*, Warszawa-Wrocław 1990, s. 91.

²⁹ Por. opinię Stanisława Hoszowskiego na temat kompletności chrztów, ślubów i zgonów z badanego przez niego regionu lubelskiego. S. Hoszowski, *Dynamika rozwoju zaludnienia Polski w epoce feudalnej (X-XVIII w.)*, RDSG 13(1951), s. 137-193.

Tabela XIX. Chrztu w Lubelskiem w latach 1701-1900: sumy średnioroczne, indeksy dynamiki jednopodstawowe i łańcuchowe

Lata	Grupy parafii								
	A			B			C		
	Średnia roczna	Indeks dynamiki jednopodstawowy 1701-1710 = 100	Indeks dynamiki łańcuchowy	Średnia roczna	Indeks dynamiki jednopodstawowy 1751-1760 = 100	Indeks dynamiki łańcuchowy	Średnia roczna	Indeks dynamiki jednopodstawowy 1801-1810 = 100	Indeks dynamiki łańcuchowy
1701-1710	230,9	100,0
1711-1720	205,1	88,8	88,8
1721-1730	263,7	114,2	128,6
1731-1740	224,6	97,3	85,2
1741-1750	239,0	103,5	106,4
1751-1760	326,8	141,5	136,7	1348,3	100,0
1761-1770	345,6	149,7	105,8	1343,5	99,7	99,7	.	.	.
1771-1780	315,8	136,8	91,4	1314,9	97,5	97,9	.	.	.
1781-1790	358,2	155,1	113,4	1500,8	111,3	114,1	.	.	.
1791-1800	376,4	163,0	105,1	1612,8	119,6	107,5	.	.	.
1801-1810	412,6	178,7	109,6	1702,0	126,2	105,5	6112,4	100,0	.
1811-1820	400,7	173,5	97,1	1544,2	114,5	90,7	5509,7	90,1	90,1
1821-1830	479,1	207,5	119,6	1729,8	128,3	112,0	6309,3	103,2	114,5
1831-1840	503,5	218,1	105,1	1713,2	127,1	99,0	6634,3	108,5	105,2
1841-1850	508,5	220,2	101,0	1895,3	140,6	110,6	7287,8	119,2	109,9
1851-1860	467,0	202,3	91,8	1785,6	132,4	94,2	7041,1	115,2	96,6
1861-1870	599,5	259,6	128,4	2338,6	173,5	131,0	9156,1	149,8	130,0
1871-1880	612,3	265,2	102,1	2421,7	179,6	103,6	9340,3	152,8	102,0
1881-1890	703,9	304,9	115,0	2852,6	211,6	117,8	11173,5	182,8	119,6
1891-1900	857,2	371,2	121,8	3473,6	257,6	121,8	13673,2	223,7	122,4

Uwagi: grupa A - Dys, Krasienin, Końskowola, Niedrzwica; grupa B - Biskupice, Bychawa, Częstoborowice, Dys, Fajstawice, Kijany, Końskowola, Krasienin, Łęczna, Markuszów, Niedrzwica, Ostrów, Piaski, Włostowice; grupa C - Abramowice, Bełżyce, Biskupice, Bochotnica, Bychawa, Bychawka, Bystrzyca, Chodel, Czemierniki, Czerniejów, Częstoborowice, Czwartek, Dys, Fajstawice, Firliej, Gołab, Kamionka, Karczmiska, Kietczewice, Kijany, Klementowice, Kluczkowice, Konopnica, Końskowola, Krasienin, Krężnica Jara, Krzczonów, Kurów, Lubartów, Lublin pw. św. Michała Archanioła, Lublin pw. św. Pawła, Łańcuchów, Łuszczów, Łęczna, Markuszów, Matczyn, Mełgiew, Michów, Milejów, Niedrzwica, Opole, Ostrów, Parczew, Piaski, Puchaczów, Ratoszyn, Rudno, Serniki, Targowisko, Wąwolnica, Wilkołaz, Wilków, Włostowice, Wojciechów, Wysokie, Żyrzyn. Źródło: tabela XVIII.

Ostatecznie wydzielono trzy klastry parafii (tabela XIX)³⁰. Grupę A tworzą cztery ośrodki, dla których można śledzić nieprzerwanie notowania chrztów w przeciągu 200 lat, tj. od początku XVIII w. W okresie 1701-1710 notowano średnio rocznie 230 chrztów, na początku kolejnego stulecia było to ok. 412 zapisów, natomiast w ostatniej dekadzie XIX w. liczba ta wzrosła do 857. Do grupy B oprócz 4 parafii grupy A zaliczono dodatkowo 10 nowych. Ciągłość danych umożliwia budowę indeksów począwszy od połowy XVIII w. W latach 1751-1760 w parafiach tych zapisano średnio rocznie 1348 chrztów, 50 lat później ponad 1700, a w ostatnim dziesięcioleciu XIX w. blisko 3474. Ostatni klaster tworzą prawie wszystkie parafie (grupa C), poza: Baranowem, Garbowem, Kazimierzem, Piotrawinem i Zemborzycami. W parafiach grupy C w pierwszych latach XIX w. przeciętnie rejestrowano rocznie 6112 chrztów, na koniec tego stulecia 13673.

Indeksy dynamiki o podstawie zmiennej obliczone na podstawie statystyki czterech parafii (grupa A) wskazują na wyraźne obniżenie poziomu notowanych urodzeń w kilku okresach. Ponad 11% spadek nastąpił w drugim dziesięcioleciu XVIII w. Jeszcze głębszy był spadek z lat trzydziestych (o blisko 15% w stosunku do poprzedniej dekady). Ostatnie w XVIII w. znaczące obniżenie się poziomu rejestracji chrztów odnotowano w latach siedemdziesiątych. O ile wcześniejsze niżki notowań można połączyć z oddziaływaniem negatywnych czynników, tj. wojną i epidemiami, o tyle spadek w latach siedemdziesiątych trudno wytłumaczyć. Największą parafią z grupy A była Końskowola, stąd i waga zapisów z tej parafii w skumulowanym wskaźniku jest największa. Analiza rocznych liczb chrztów końskowolskich potwierdza ich załamanie w 1771 roku (ze 158 do 107 w 1770 roku), przy równoczesnym stabilnym poziomie rejestracji ślubów oraz spadku liczby zgonów. Być może na taki stan rzeczy miała wpływ zmiana proboszcza. Ostatnie akty metrykalne sporządzone przez długoletniego włodarza parafii Łukasza Miciałkowskiego (jego nazwisko pojawia się w księgach już w 1742 roku) datowane są na lipiec 1770 rok. Następca Józef Rokiciński objął probostwo, sądząc po dacie metryk, już w styczniu 1771 roku. Nie można jednak wykluczyć, iż wdrożenie się do pełnienia funkcji plebana wymagało nieco czasu, co skutkowało uchybieniami w rejestracji, zwłaszcza chrztów i zgonów³¹. Co interesujące, Końskowola rozwijała się dynamicznie od lat czterdziestych XVIII w., w 1746 roku na mocy przywileju wydanego przez Augusta III odbywało się tam nawet 12 jarmarków rocznie. Systematycznie rosła także liczba domów, jednak w latach siedemdziesiątych XVIII w. miał miejsce trudny do wyjaśnienia spadek³². Znaczące wahania indeksów *in*

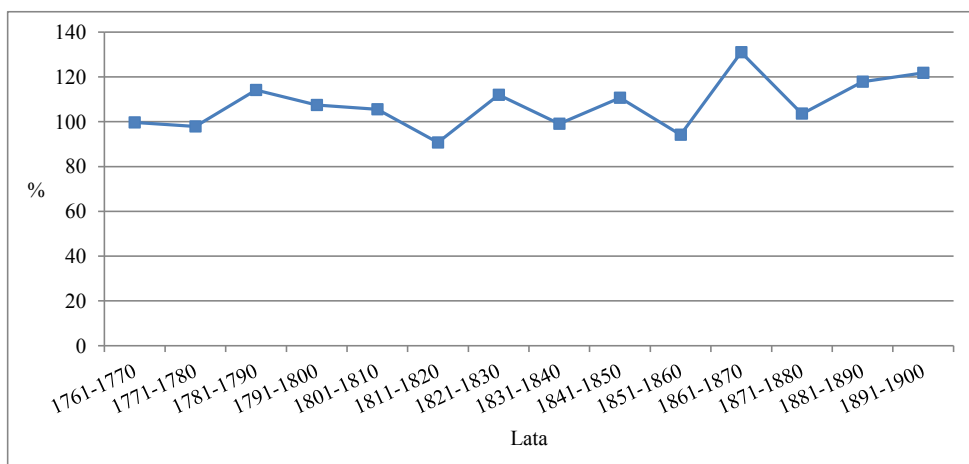
³⁰ Wykaz parafii tworzących poszczególne grupy – zob. uwagi pod tabelą XIX.

³¹ Zob. aneks 2, tabela 2.21; aneks 3, tabela 3.27; aneks 4, tabela 4.27; aneks 5, tabela 5.27.

³² Nastąpił on w przeciwieństwie do obserwowanej w 1771 roku obniżki notowań ruchu naturalnego ludności dopiero w 1777 i 1778 roku. R. Szczygieł, *Od lokacji do upadku szlachec-*

minus dla XIX w. odnotowano jeszcze dwukrotnie. Dotyczyły one okresów 1811-1820 oraz 1851-1860 i należy je zapewne łączyć z okresem wojen i szalejących epidemii chorób zakaźnych (szerzej zob. rozdz. 2 i 3). Co znamienne, okres pierwszego – na ziemiach polskich – ataku cholery, nie skutkował spadkiem indeksów poniżej wcześniej obserwowanych wartości. Wprawdzie tempo dynamiki chrztów było niższe aniżeli w latach 1821-1830, jednak absolutne wartości przewyższyły liczbę chrztów z lat dwudziestych.

Podobny kierunek zmian pokazują wskaźniki obliczone dla większej grupy parafii (grupa B). Co prawda wartości indeksów spadają poniżej 100 w latach sześćdziesiątych XVIII w. oraz trzydziestych XIX w., czego nie obserwowano na przykładzie danych z parafii Dys, Krasienin, Końskowola i Niedrzwica, to jednak amplituda tych zmian nie jest duża. To co zwraca uwagę, to istotny spadek indeksu w latach 1811-1820, który koresponduje ze zmianami liczby ślubów³³. Ze stale rosnącymi wartościami wskaźnika mamy do czynienia począwszy od lat sześćdziesiątych XIX w., przy czym najwyższe tempo dynamiki odnotowano dla okresu 1861-1870. W porównaniu z poprzednią dekadą liczba chrztów wzrosła o ponad 30%. Drugim okresem znaczących wzrostów były lata 1891-1900. Rejestrowano wówczas średnio rocznie o ponad 21% więcej chrztów niż w poprzednim dziesięcioleciu (wykres 20).



Wykres 20. Chrzty w Lubelskiem w latach 1751-1900 (grupa B). Indeks o podstawie zmiennej

Źródło: tabela XIX, grupa B.

kiej Rzeczypospolitej, w: Dzieje Końskowoli, pod red. R. Szczygła, Lublin 1988, s. 55-57. Jako błędny należy odrzucić szacunek tego autora mówiący o ok. 1000 mieszkańców w ostatniej ćwierćwieczu XVIII w. Por. rozdz. 1, tabela I.

³³ Spadek obserwowano w grupach C, D i E (por. rozdział 3, tabela XI). Należy jednak pamiętać, iż przywołane porównanie nie odnosi się do identycznego w swoich granicach terytorium.

Dla XIX w. śledzenie kierunków i tempa zachodzących zmian możliwe jest już na podstawie danych z niemal wszystkich parafii (grupa C). Potwierdzają one wyraźny spadek liczby notowanych chrztów w latach 1811-1820 – o blisko 10% w odniesieniu do poprzedniego okresu. Druga faza spadków nastąpiła w latach pięćdziesiątych, a więc kiedy ludność kilkakrotnie atakowały epidemie cholery i tyfusu. Nie widać natomiast znaczącego obniżenia się liczby urodzeń w okresie pierwszego pojawienia się epidemii cholery w 1831 roku. Tempo przyrostu rejestrowanych zdarzeń obniżyło się, ale i tak było wyższe niż w latach dwudziestych XIX w. Chrztów przybywało najszybciej w siódmej dekadzie. Obliczony dla tego okresu indeks dynamiki osiągnął wartość 130. Można przypuszczać, iż był to efekt wzmożonej liczby małżeństw zawartych w drugiej połowie lat pięćdziesiątych, już po przejściu zarazy. Być może takiej zależności należy też upatrywać w odniesieniu do dynamicznego wzrostu notowań w latach 1891-1900, poprzedzonych równie dynamiczną intensyfikacją liczby zawieranych małżeństw w latach osiemdziesiątych XIX w.

Śledzenie zmian jakie zachodziły w długiej perspektywie czasu i wskazanie trendów ułatwia indeks dynamiki o podstawie stałej. Przyjmując za punkt odniesienia sumę średnich rocznych chrztów z okresu 1701-1710, można dostrzec cykliczne wahania w pierwszej połowie tego stulecia (tabela XIX, grupa A). Poziom wskaźnika znacząco spadł poniżej wartości obserwowanych na początku stulecia – w drugiej dekadzie (o ponad 11%) oraz w latach trzydziestych. Od lat czterdziestych jego wartość już stale przekraczała poziom wyjściowy (co oczywiście wcale nie musiało oznaczać stałego wzrostu notowań wartości absolutnych). W latach 1801-1810 średnia roczna rejestrowanych chrztów była, w porównaniu do poziomu sprzed 100 lat, o blisko 79% wyższa, w połowie XIX w. o ponad 100%, a na koniec badanego okresu o ponad 271%. Interesujące porównanie stanowi zestawienie tempa przyrostu dla chrztów oraz liczby ludności. Jeśli za punkt wyjścia przyjmiemy średnią liczbę urodzeń rejestrowanych w okresie 1741-1750 (239) i zestawimy z wartościami obserwowanymi sto lat później (508,5), to otrzymamy wzrost o 112,8%, a w zestawieniu z ostatnią dekadą XIX w. (857,2) będzie to przyrost o 258,7%. Wykorzystując dane o stanie zaludnienia w parafiach Dys, Niedrzwica, Końskowola i Krasienin z lat 1749, 1850 i 1900, można obliczyć skalę wzrostu stanu ludności³⁴. Wyniósł on 168,8% w połowie XIX w. i 234,7% na koniec tego stulecia. Rosnąca liczba chrztów koresponduje więc zasadniczo ze wzrostem zaludnienia. Większą różnicę widać co prawda w pierwszym z porównywanych okresów, kiedy skali wzrostu zaludnienia nie odpowiadało podobnie wysokie tempo przyrostu chrztów; z kolei w drugim dynamika zmian liczby chrztów przekroczyła nieznacznie (o niespełna 10%)

³⁴ Dane o liczbie ludności w 1749, 1850 i 1900 roku w wzmiankowanych parafiach – zob. rozdział 1, tabela I.

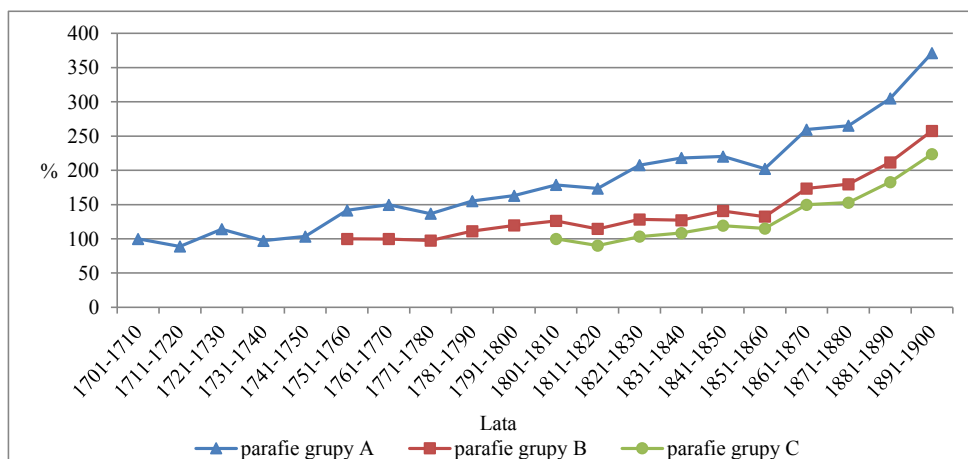
przyrost zaludnienia³⁵. Do lat siedemdziesiątych XVIII w. występują znaczące wahania, następnie odnotowano stabilny wzrost, który skończył się w drugiej dekadzie XIX w. Kolejne lata cechowały się rosnącą liczbą urodzeń, a progres przerwany został w latach pięćdziesiątych, po czym znaczące odbicie odnotowano w następnej dekadzie. Ostatnie trzydzieści lat XIX w. to okres nieprzerwanego, dynamicznego wzrostu rejestrowanych urodzeń. Widać tu też zasadniczą zgodność co do etapów rozwoju wyróżnionych na podstawie obserwacji notowań ślubów³⁶.

Wartości indeksów obliczone na większej próbie (grupa B) potwierdzają opisane wyżej etapy zmian. Bardziej widoczny jest tylko spadek notowań w latach trzydziestych XIX w., być może więc część parafii została dotknięta poważniej epidemią cholery i zniszczeniami wojennymi, co wpłynęło negatywnie na liczbę urodzeń. Pod koniec XVIII w. w statystykach wyróżnionych ośrodków zanotowano przeciętnie niespełna 20% urodzeń więcej niż w latach pięćdziesiątych. Z kolei w latach 1841-1850 wzrost ten wyniósł ponad 40%, a w ostatnim dziesięcioleciu XIX w. aż 157%, przy czym wyraźne przyspieszenie nastąpiło już w latach sześćdziesiątych. Skok ten należy najprawdopodobniej wiązać ze wzmożoną liczbą zawieranych małżeństw w drugiej połowie lat pięćdziesiątych i w konsekwencji liczniejszej od poprzednich kohorcje małżonków mogących wydać na świat potomstwo. Zmiany zachodzące w statystyce urodzeń w XIX w. najlepiej opisują wskaźniki oparte o dane z niemal całego obszaru (grupa C). Aż do połowy XIX w. wzrost liczby notowanych urodzeń pozostawał na umiarkowanym poziomie, dodatkowo potwierdzenie znajduje dosyć znacząca ich obniżka w drugiej dekadzie (o blisko 10%). Przyspieszenie nastąpiło w latach sześćdziesiątych. Średnio rocznie rejestrowano wówczas o ok. 50% urodzeń więcej niż na początku stulecia. Porównanie przeciętnej rocznej liczby uro-

³⁵ Z dużą ostrożnością można wysunąć wniosek, iż mniejsza dynamika przyrostu chrztów w porównaniu do zmian jej stanu w pierwszym okresie mogła wynikać z obniżonej rodności lub też ze wzmożonej skali migracji. Równie uprawnione może być jednak wnioskowanie, polegające na założeniu wzrostu poziomu rodności i ograniczeniu skali ewentualnej migracji w drugiej połowie XIX w. Prawdopodobnym jest także, iż w XVIII w. i początkach XIX w. rejestracja chrztów w badanych parafiach była mniej dokładna od tej z drugiej połowy XIX w., stąd zarejestrowano relatywnie mniej urodzeń niż w okresie późniejszym.

³⁶ Rolę nie do przecenienia w rozwoju miasta, co warto powtórzyć, odegrało bezpośrednie połączenie kolejowe z Warszawą i Kowlem. Dało to impuls do powstania nowych przedsiębiorstw i fabryk, powstania nowych budowli użyteczności publicznej, w końcu dynamicznego wzrostu liczby mieszkańców. Nie brak było jednak i głosów krytycznych, które wskazywały na negatywne aspekty rozwoju. Np. w „Gazecie Lubelskiej” pisano: „Droga żelazna nadwiślańska podniosła nam znakomicie ceny produktów do pierwszych potrzeb życia służących. Masło, jaja, zwierzyzna w ostatnich czasach znacznie podrożały, wywożono je i eksportowano do Niemiec pociągiem do Mławy, a stamtąd do Berlina”. Cyt. za: H. Gawarecki, *O dawnym Lublinie*, Lublin 1974, s. 126.

dzeń wyrażonych za pomocą indeksów o podstawie stałej dla trzech grup parafii przedstawiono na wykresie 21³⁷.

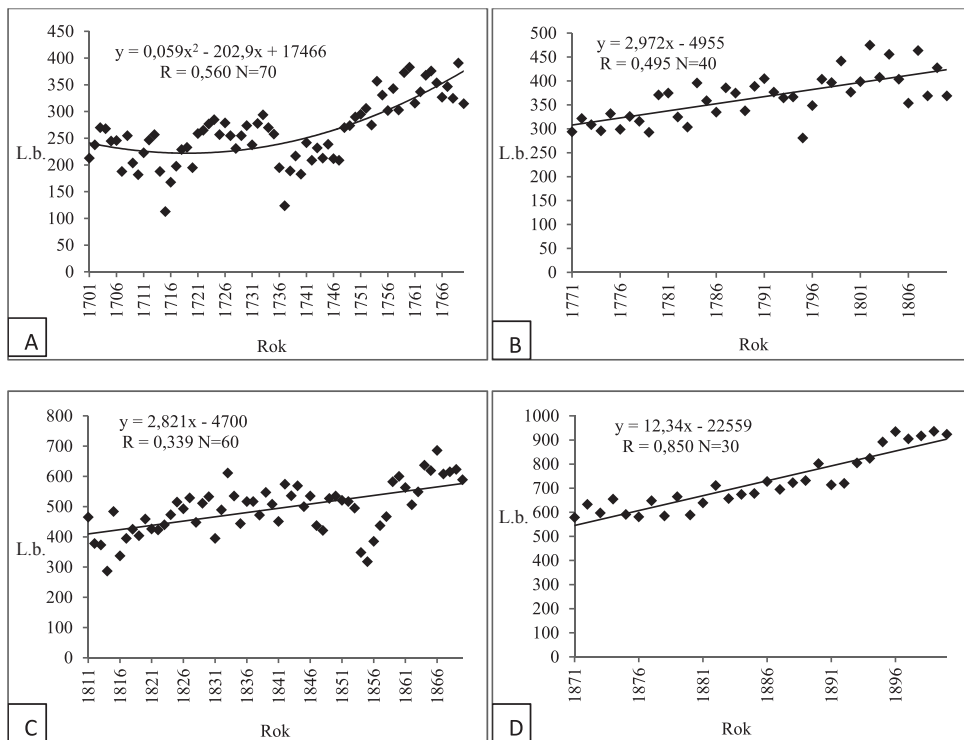


Wykres 21. Chrzty w Lubelskiem (grupy A, B, C) w latach 1701-1900. Indeks o podstawie stałej (grupa A: 100% = chrzty z lat 1701-1710; grupa B: 100% = chrzty z lat 1751-1760; grupa C: 100% = chrzty z lat 1801-1810)

Źródło: tabela XIX.

Dopełnienie opisu zachodzących zmian stanowi ujęcie modelowe. Na podstawie danych empirycznych wyróżniono kilka etapów rozwoju. Pierwszy obejmuje umownie lata 1701-1770, kolejny 1771-1810, następny 1811-1870 i ostatni 1871-1900. Widać tu więc pewne przesunięcia w stosunku do cykli wyróżnionych na podstawie statystyki ślubów. Dla grupy A optymalnie dobrane funkcje trendu – dodatkowo w myśl zasady, iż im prostszy model tym bardziej praktyczny i łatwiejszy w interpretacji – przedstawiono na wykresie 22.

³⁷ Por. ustalenia S. Hoszowskiego w tym zakresie dla nieco innego obszaru i zakresu chronologicznego – *Dynamika*, s. 168-172. Zob. też: H. Wiercieński, *Próbki szperań po archiwach. Z ruchu ludności i zaludnienia na terytorium dawnego województwa lubelskiego w ciągu 3-ch ostatnich stuleci*, „Wisła, Miesięcznik Geograficzno-Etnograficzny” 5(1891), s. 315-329. Podobne tendencje rozwojowe zaobserwował Zygmunt Sułowski, opierając badania o schematyzmy diecezji lubelskiej i zawarte tam dane o stanie ludności. Wyróżnił on kolejne okresy: przyrost 1824-1827, stagnacja około 1831 roku, wolniejszy wzrost 1835-1842 i szybszy 1843-1845, stagnacja około 1848 roku, lekki wzrost około 1851 roku, duże straty na skutek zarazy 1854-1857, wyraźny wzrost do 1863 roku i jeszcze bardziej dynamiczny do 1873 roku włącznie. Z. Sułowski, *Ocena XIX-wiecznych statystyk demograficznych Lubelszczyzny*, PDP 17(1986), s. 119-120.



Wykres 22. Funkcje trendu wyznaczone dla chrztów rejestrowanych w parafiach w Lubelskiem w latach: 1701-1770 (panel A, grupa A w tabeli XIX), 1771-1810 (panel B, grupa A w tabeli XIX), 1811-1870 (panel C, grupa A w tabeli XIX), 1871-1900 (panel D, grupa A w tabeli XIX)

Źródło: aneks 4.

Wahania w poziomie rejestrowanych chrztów w latach 1701-1770 opisuje najlepiej wielomian drugiego stopnia. Współczynnik determinacji wyniósł w tym przypadku 0,56, dla funkcji liniowej było to 0,43³⁸. Istotną rolę odegrały tu zapewne znaczące wahania w liczbie notowanych chrztów w drugiej i czwartej dekadzie XVIII w. W całym siedemdziesięcioletnim okresie tempo w jakim rosła rocznie liczba urodzeń wyniosło ok. 2. Dla pozostałych wyróżnionych etapów, notowania chrztów oparte o dane z czterech parafii opisano równaniami funkcji liniowej³⁹. Współczynnik kierunku równania regresji wskazuje, iż średnie tempo przyrostu urodzeń w okresie

³⁸ Funkcja wykładnicza oraz logarytmiczna charakteryzowały się niższymi poziomami współczynnika determinacji, odpowiednio: 0,42 i 0,35.

³⁹ Wartości R^2 w kolejnych latach, tj. 1771-1810, 1811-1870 oraz 1871-1900, były zbliżone w przypadku różnych prób ujęcia modelowego. Dla funkcji wykładniczej: 0,49, 0,30, 0,86; logarytmicznej: 0,49, 0,33, 0,84; wielomianu drugiego stopnia: 0,50, 0,33, 0,91. Stąd, jak sygnalizowano wcześniej, o wyborze funkcji trendu decydowała prostota ujęcia.

1771-1810 i 1811-1870 pozostawało na podobnym poziomie – niespełna 3 rocznie. Widoczne przyspieszenie nastąpiło od początku lat siedemdziesiątych. Wówczas, aż do końca XIX w., liczba rejestrowanych urodzeń zwiększała się o ok. 12 rocznie.

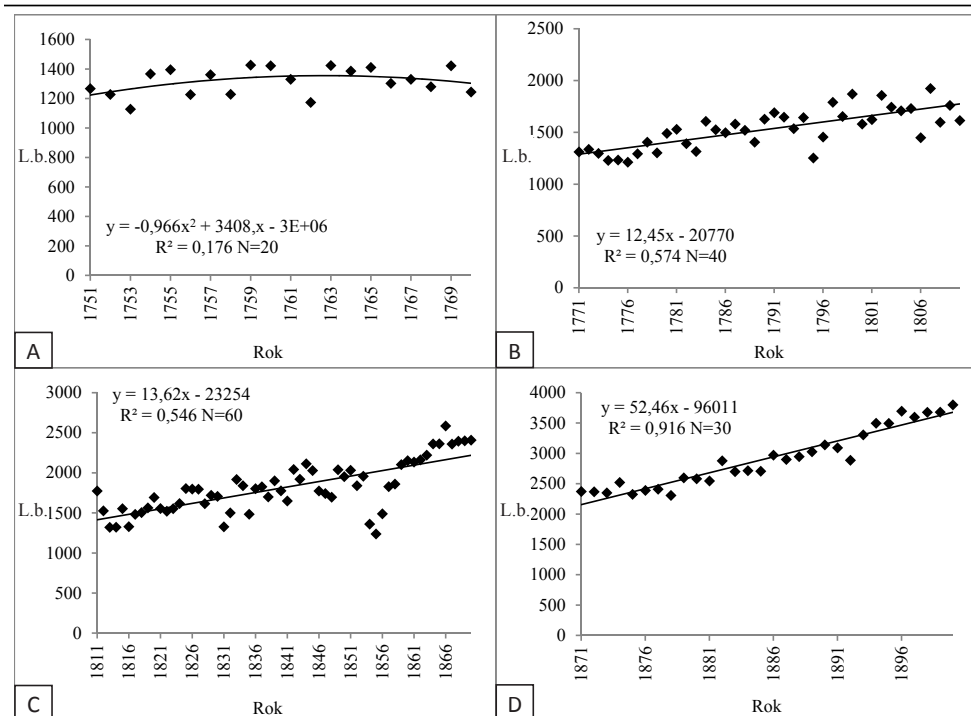
W przypadku zagregowanych danych z kilkunastu parafii, dla pierwszego z wyróżnionych okresów (1751-1770) najlepiej dopasowany okazał się model oparty o funkcję wielomianu drugiego stopnia (wykres 23)⁴⁰. Jednak i w tym przypadku R^2 wyniósł zaledwie 0,16, co jest zbyt niską wartością, by można mówić o użyteczności tego modelu. Znacznie wyraźniej rysuje się trend w przypadku chrztów rejestrowanych w drugim z wyróżnionych etapów rozwoju, tj. 1771-1810. Współczynnik determinacji wyniósł 0,57⁴¹. Przebieg prostej wskazuje na stałą tendencję wzrostu liczby notowań w odniesieniu do upływającego czasu. Z roku na rok rejestrowano przeciętnie ponad 12 urodzeń więcej. Także w latach 1811-1870 przebieg linii trendu wykazuje duże podobieństwo, zbliżone było też tempo przyrostu odnotowanych zdarzeń – powyżej 13 rocznie. Na tym tle wyróżnia się okres 1871-1900, w którym dynamicznie rosła liczba chrztów – ponad 52 rocznie, a trend liniowy wydaje się bardzo dobrze opisywać charakter tych zmian.

Modele regresji opisujące przemiany dla samego XIX w. oparte są o szeroką podstawę źródłową (wykres 24)⁴². W latach 1811-1870 średnioroczny przyrosty

⁴⁰ W grupie tej w statystyce kilku parafii – Częstoborowic, Ostrowa i Piask, występują luki. Dotyczą one bądź całego roku, bądź też przerwy kilkumiesięcznej. W związku z faktem, iż wykorzystując modele regresji, posłużono się wartościami absolutnymi, zaistniała potrzeba ich uzupełnienia. W parafii Częstoborowice braki te dotyczą lat: 1760, 1776 oraz 1779. W parafii Ostrów: 1758, 1759 oraz 1770. W przypadku Piask 1774 roku. W celu ich uzupełnienia, wybrano pięcioletni okres, możliwie najbliższy wspomnianym brakom, dla którego zachowała się kompletna statystyka ze wszystkich ośrodków rejestracji metrykalnej (także tych, dla których dokonano uzupełnienia brakujących danych). W tym przypadku były to lata 1765-1769. W okresie tym zanotowano łącznie 6749 urodzeń. W liczbie tej mieściło się 485 chrztów z Częstoborowic, 663 z Ostrowa oraz 510 z Piask, co stanowiło odpowiednio: 7,19%, 9,82% i 7,56% ogółu. Następnie, wykorzystując tak obliczone proporcje, ekstrapolowano je na lata wadliwej rejestracji w celu uzupełnienia stwierdzonych wcześniej luk. I tak w parafii Częstoborowice w 1760 roku oszacowana liczba urodzeń wyniosła 102, w 1776 roku – 87, w 1779 roku – 94 (dane niepełne dla tych lat wynosiły odpowiednio: 64, 74, 77). W parafii Ostrów oszacowana liczba urodzeń w 1758 roku wyniosła 121, w 1759 roku – 140, a w 1770 roku 122. W parafii Piaski dla 1774 roku szacunek ten wyniósł 93 urodzenia.

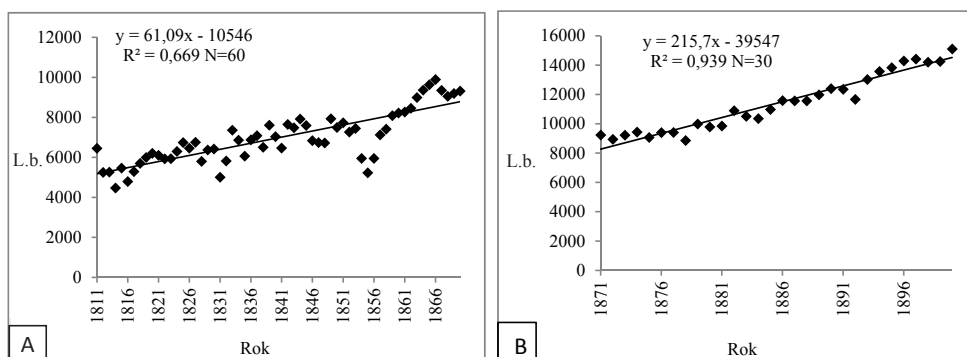
⁴¹ Nieznacznie tylko lepsze dopasowanie krzywej charakteryzuje wielomian drugiego stopnia, który można opisać wzorem: $y = -0,246x^2 + 893,6x - 80965$ przy $R^2 = 0,59$.

⁴² W kilku przypadkach statystyki chrztów wykazują luki. Dotyczą one parafii w Czemiernikach 1801 roku, w Konopnicy 1851 roku, Krężnicy 1820 roku oraz Kurowa w latach 1809 i 1810. W celu estymacji brakujących danych użyto metody postępowania opisanej w odniesieniu do parafii zaliczonych do grupy B (zob. przyp.). Okresem, który posłużył jako odwoławczy w celu przeniesienia udziałów procentowych zapisów z poszczególnych parafii w stosunku do ogółu były lata 1815-1819. Zanotowano wówczas 27272 urodzenia,



Wykres 23. Funkcje trendu wyznaczone dla chrztów rejestrowanych w parafiach w Lubelskiem w latach: 1751-1770 (panel A, grupa B w tabeli XIX), 1771-1810 (panel B, grupa B w tabeli XIX), 1811-1870 (panel C, grupa B w tabeli XIX), 1871-1900 (panel D, grupa B w tabeli XIX)

Źródło: aneks 4.



Wykres 24. Funkcje trendu wyznaczone dla chrztów rejestrowanych w parafiach w Lubelskiem w latach: 1811-1870 (panel A, grupa C w tabeli XIX), 1871-1900 (panel B, grupa C w tabeli XIX)¹

Uwagi: ¹ – bez parafii: Baranów, Garbów, Kazimierz, Piotrawin i Zembrzyce. Źródło: aneks 4.

notowań wyniósł ponad 61 zapisów, z kolei w ostatnich trzech dekadach XIX w. było to ok. 215. Stwierdzona skala natężenia odpowiada tej obserwowanej wcześniej na przykładzie mniejszej próby. Uwagę zwraca zadowalające dopasowanie linii trendu opisanego funkcją liniową w pierwszym wyróżnionym okresie, tj. 1811-1870 ($R^2=0,66$) oraz bardzo dobre dopasowanie modelu w latach 1871-1900 ($R^2=0,93$).

Interesujących wniosków dostarcza także zestawienie średniego tempa wzrostu notowanych ślubów i chrztów w XIX w. Współczynnik zmienności w równaniach trendu dla ślubów w okresie 1801-1870 i 1871-1900 wyniósł odpowiednio – 11,19 i 51,22. W przypadku chrztów, po wyrównaniu długości pierwszego szeregu, równanie trendu na podstawie danych z lat 1801-1870 przyjmie postać: $y = 47,79x - 80880$ ⁴³. Wykorzystując tak obliczony współczynnik zmienności oraz jego wartość z lat 1871-1900 (215,7) można dokonać stosownych porównań. Dzieląc średni roczny przyrost liczby ślubów w tych dwóch okresach, otrzymamy liczbę 4,57, a w przypadku chrztów 4,51. Widać więc, iż w skali całego regionu, dynamika wzrostu była podobna dla ślubów i chrztów.

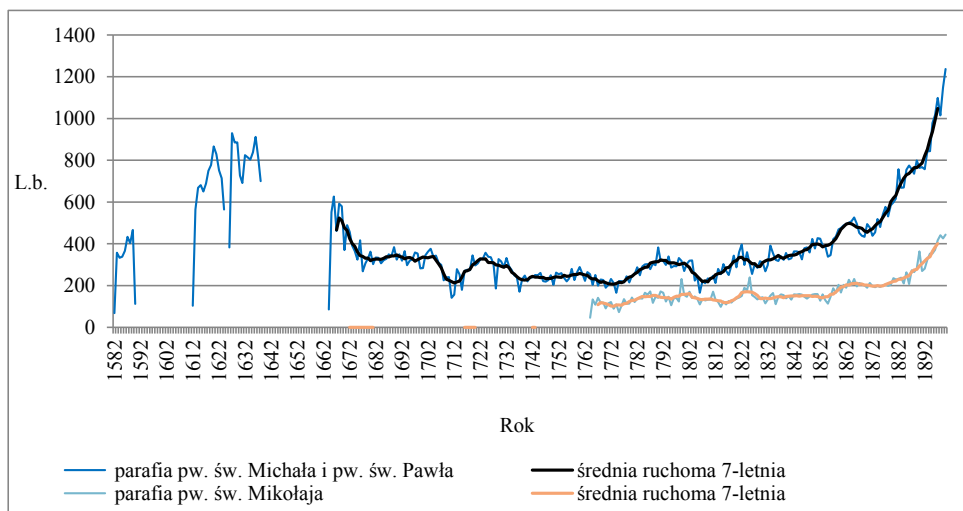
W przypadku największego miasta badanego obszaru pierwsze informacje na temat liczby urodzonych dzieci pochodzą z 1582 roku. Dla kilku kolejnych lat rejestracja wydaje się kompletna, przemawia za tym staranność dokonywanych wpisów⁴⁴. Niestety dane z późniejszego okresu są niepełne, np. lata 1590, 1612, 1626. Zasadnicza poprawa statystyki dotyczy lat sześćdziesiątych XVII w., uwaga ta odnosi się jednak do najstarszej parafii lubelskiej, tj. św. Michała Archanioła. Znacznie większe luki stwierdzono w erygowanej wówczas drugiej parafii pw. św. Mikołaja

z czego chrzty z Czemiernik stanowiły 3,26%, chrzty z Konopnicy 1,75%, zapisy z Krężnicy 1,18%, a z Kurowa 1,83%. Zgodnie z tymi proporcjami szacowana liczba chrztów dla brakujących lat wyniosła odpowiednio: 193, 136, 74, 112 i 107.

⁴³ Przy $R^2 = 0,59$.

⁴⁴ W związku z tym podjęto próbę szacunku liczby rzymskich katolików zamieszkujących Lublin w latach osiemdziesiątych XVI w. W tym celu obliczono współczynnik urodzeń, wykorzystując dane o liczbie mieszkańców miasta w 1850 roku (13038) oraz liczbie ochrzczonych w okresie 1848-1852. Jego wartość wyniosła 42,38‰ (współczynnik obliczono według wzoru – $W_u = \frac{U_t}{L_t}$ gdzie: W_u – współczynnik urodzeń, U_t – średnioroczna liczba urodzeń w okresie t , L_t – średnia liczba ludności w okresie t lub liczba ludności w połowie okresu t , C – stała). Zakładając podobny jego poziom w XVI w. oraz posługując się średnioroczną liczbą chrztów z lat 1583-1589 (385,4), otrzymano zaludnienie Lublina w połowie lat osiemdziesiątych XVI w. na poziomie 9094 osób. Podobny szacunek oparty o statystykę ślubów mówi o 14000 rzymskokatolików, jednak dla okresu o kilkanaście lat późniejszego. Powtarzając procedurę przy wykorzystaniu średniej liczby chrztów z okresu 1678-1682 (średnia 487,8), otrzymamy w końcu lat siedemdziesiątych XVII w. 11510 wiernych, a więc niemal tyle samo, co w przypadku szacunku na podstawie ślubów (zob. rozdział 3, przypis 45.).

(wykres 25)⁴⁵. W tym przypadku o ciągłości zachowanych chrztów możemy mówić dopiero od połowy lat sześćdziesiątych XVIII w. W związku z powyższym analiza rocznych liczb chrztów, opierająca się m.in. na kryterium ciągłości chronologicznej zachowanej podstawy źródłowej obejmująca dwie, a od 1884 roku trzy parafie wielkemiejskie, możliwa była od 1771 roku.



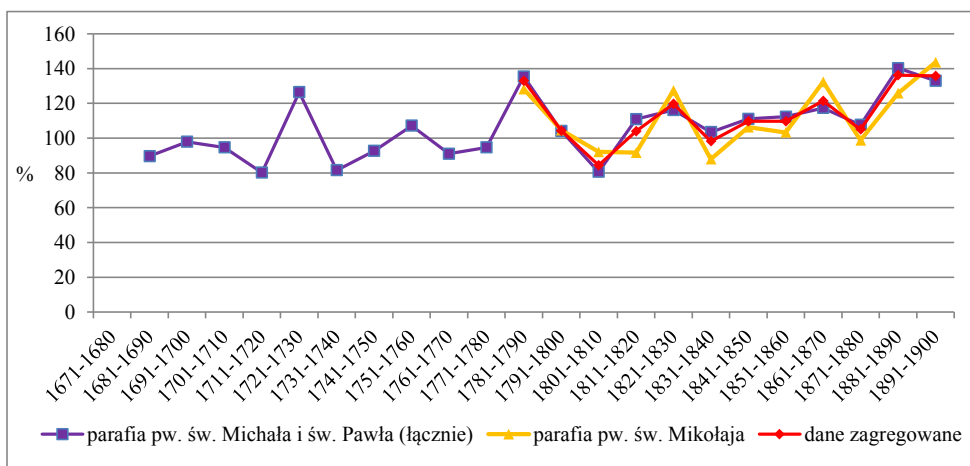
Wykres 25. Liczby chrztów w parafiach lubelskich w latach 1582-1900

Źródło: aneks 4, tabele: 4.13, 4.33, 4.34.

W parafiach lubelskich zarejestrowano w sumie 137245 urodzeń, co stanowi niespełna 10% zapisów tej serii z badanego obszaru. Uwagę zwraca wysoka liczba chrztów w pierwszej połowie XVII w. Podobny poziom osiągnęła statystyka dopiero w latach sześćdziesiątych XIX w. (sic!). Przykładowo, w latach 1616-1620 zarejestrowano 3731 chrztów, w okresie 1631-1635 – 3971. Brak danych uniemożliwia obserwację rejestracji w latach pięćdziesiątych i pierwszej połowie lat sześćdziesiątych XVII w., a więc okresu szczególnie trudnego, związanego z niszczycielskim wpływem toczących się wojen. Upadek miasta jaki wówczas nastąpił znajduje potwierdzenie w załamaniu się notowań, które zresztą koresponduje z podobnym spadkiem w przypadku ślubów (zob. rozdz. 3). Opierając się na względnie kompletnym materiale źródłowym z lat 1678-1682, widać jakiego rzędu była to obniżka. Zagregowana liczba urodzeń z parafii św. Michała Archanioła oraz św. Mikołaja

⁴⁵ Średnie ruchome 7-letnie wyznaczono na podstawie lat, które charakteryzowały się względnie kompletną rejestracją zdarzeń demograficznych, wykluczając z obliczeń okresy wadliwej statystyki.

wyniosła 2439 w tym pięcioleciu⁴⁶. W trudnym okresie wojny północnej, w świetle statystyki chrztów, zniszczenia miasta nękanego dodatkowo groźnymi atakami chorób zakaźnych pogłębiły się. W pięcioleciu 1716-1720 zarejestrowano 2251 chrztów. Najniższy poziom rejestracji osiągnęła jednak jeszcze później. W latach 1771-1775 w metrykach odnotowano jedynie 1542 chrzty. Od tego też momentu liczby urodzeń w parafii św. Mikołaja pozwalają na bardziej szczegółowe przyjrzenie się kierunkom i natężeniu zmian zachodzących równoległe w obu parafiach Lublina (wykres 26).



Wykres 26. Chrzty w parafiach lubelskich w latach 1671-1900. Indeks dynamiki o podstawie zmiennej

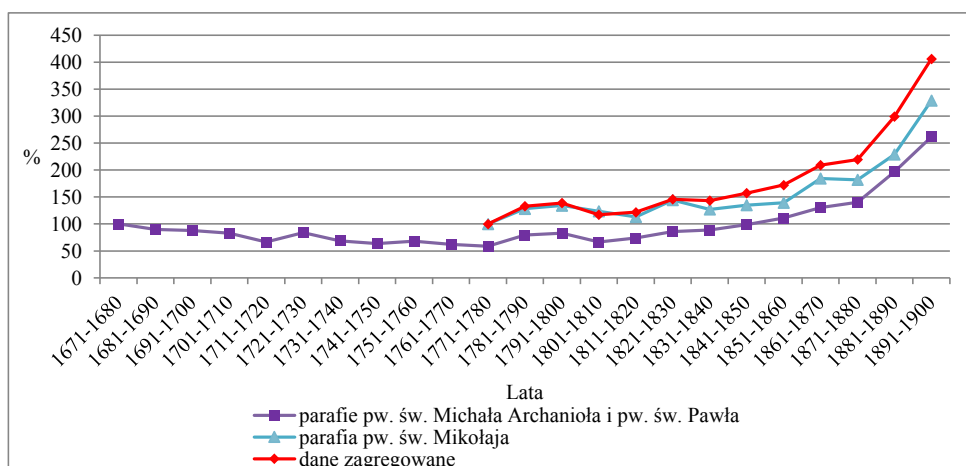
Źródło: tabela XIX.

Wartości wskaźnika dynamiki o podstawie zmiennej w przypadku najstarszej parafii Lublina cechuje duża amplituda wahań. Dotyczą one okresów wcześniej wyróżnionych jako klęskowe w dziejach miasta – drugiej dekady XVIII w. – kiedy wartość indeksu osiągnęła poziom 80,2, następującego po nim okresu kompensacji ze wzrostem liczby chrztów o ponad 26% i ponownym głębokim, ok. 19% spadkiem w latach trzydziestych. W XVIII w. najwyższą dynamiką wzrostu charakteryzowały się lata osiemdziesiąte. Stulecie następane rozpoczęło się spadkiem poziomu notowań, w kolejnych dekadach miał miejsce umiarkowany wzrost indeksów, z najniższą dynamiką w latach trzydziestych. W tym samym czasie w parafii św. Mikołaja spadała też liczba chrztów. O ile w latach 1821-1830 zapisywano średnio rocznie ponad 144

⁴⁶ Śledząc statystyki ruchu naturalnego parafii św. Michała Archanioła w Lublinie, należy pamiętać, iż w mieście w 1669 roku została erygowana nowa parafia (św. Mikołaja na Czwartku), stąd tak głęboki spadek liczby urodzonych – z 576 w 1668 roku do 370 w następnym. Analogiczna sytuacja miała miejsce w XIX w. w chwili wydzielenia trzeciej parafii – św. Pawła. Zob. aneks 4, tabele: 4.33 i 4.34.

urodzenia, tak w dekadzie następnej niespełna 127. Wskaźnik dynamiki dla tego okresu wyniósł 87,9. W skali całego miasta wpłynęło to nieznacznie na obniżenie liczby urodzeń względem lat dwudziestych i spadkiem indeksu do poziomu 98,2. Kolejne lata charakteryzowały się stałym wzrostem liczby chrztów (wyjątek lata siedemdziesiąte w parafii na Czwartku) z najwyższą, nie notowaną wcześniej, dynamiką w latach osiemdziesiątych.

Obserwując zmiany w kontekście długiego trwania, uwagę zwraca swoisty marazm w natężeniu urodzeń trwający mniej więcej do końca lat sześćdziesiątych XIX w. (wykres 27).



Wykres 27. Chrzty w parafiach lubelskich w latach 1671-1900. Indeks dynamiki o podstawie stałej (parafie pw. św. Michała Archanioła i pw. św. Pawła, 100% = 1671-1680; parafia pw. św. Mikołaja, 100% = 1771-1780; dane zagregowane, 100% = 1771-1780)

Źródło: tabela XIX.

W przypadku parafii św. Michała Archanioła poziom z lat siedemdziesiątych XVII w., stanowiący podstawę budowy indeksu, został przekroczony, jak już wspomniano, dopiero w połowie XIX w. Widoczne jest więc podobieństwo trendu z tym obserwowanym na przykładzie ślubów. Chrzty osiągnęły minimalny poziom rejestracji w tej samej dekadzie co śluby, tj. w latach 1771-1780; wartość indeksu spadła wówczas do 58,7%. Zbieżne kierunki rozwoju widać też, jeśli zestawimy dane dla samego XIX w. Warto jednak przyjrzyć się dokładniej w jakim stopniu ustalenia dotyczące dynamiki ślubów znajdują potwierdzenie w statystyce chrztów. W tym celu, wykorzystując liczby chrztów w kolejnych dziesięcioleciach XIX w., obliczono przyrosty względne o podstawie zmiennej (tabela XX). Zgodnie z wcześniejszymi ustaleniami, wykorzystanie statystyki urodzeń wiąże się niekiedy z koniecznością

dokonania agregacji danych z kilku ośrodków⁴⁷. W związku z powyższym, aby nie zaciemniać otrzymanego obrazu, zrezygnowano z prezentacji danych dla Lubartowa, Opola, Konopnicy i Bystrzycy (zob. rozdz. 2, tabela VI)⁴⁸. Spośród nich te dwie ostatnie sąsiadowały bezpośrednio z Lublinem.

Kierunek zmian oraz natężenie liczby chrztów lubelskich w poszczególnych dekadach wykazują dużą zgodność z wyznaczonymi na podstawie statystyki ślubów. Niewielki spadek liczby urodzeń odnotowano w latach trzydziestych, w pozostałych zaś miał miejsce stały wzrost. Wzrost liczby chrztów był najwyższy w ostatnich dwudziestu latach XIX w. i co ważne, przyrosty procentowe aż w pięciu dekadach osiągnęły wartości maksymalne w zestawieniu do poziomu charakteryzującego parafie okalające miasto. Wysoką dynamikę chrztów parafii lubelskich uwydatnia ich porównanie z medianą przyrostów względnych z parafii sąsiednich (tabela XX). W kolejnych okresach, počawszy od lat 1811-1820, wyniosła ona⁴⁹: - 12,7%, 11,0%, 6,0%, 8,0%, -1,5%, 36,8%, 0,8%, 15,3% i 21,2% w latach 1891-1900. Tak więc tylko w latach trzydziestych i sześćdziesiątych przyrosty względne chrztów w parafiach lubelskich były niższe od przeciętnej. Wyjątkowość Lublina na tle innych parafii potwierdza dodatkowo wartość skumulowana przyrostów procentowych (z okresu 1831-1900). Na koniec XIX w. była ona najwyższa i wyniosła 116%, znacząco przekraczając poziomy w innych ośrodkach, które prezentowały się następująco: Abramowice (83,3%), Dys z Krasieninem (88,1%), Garbów (92,1%), Kijany z Łęczną (78,7%), Mełgiew (89,4%), Zemborzyc z Krężnicą Jarą (72,1%).

⁴⁷ Łamanie zasady „przymusu parafialnego” w XIX w. miało mniejszą skalę niż w wiekach wcześniejszych. Decydowały o tym bardziej rygorystyczne przepisy w sprawie prowadzenia ksiąg metrykalnych wprowadzane przez administrację państwową. Szerzej zob. rozdział 1.

⁴⁸ W analizie ślubów dane z parafii tych zostały wykorzystane – zob. rozdz. 3, tabela XIII. W przypadku chrztów umieszczenie ich w zestawieniu wymagałoby agregacji liczby urodzeń z dodatkowych 14 parafii, utrudniając wnioskowanie. Dokonano natomiast sumowania danych z Kijan i Łęcznej oraz Zemborzyc i Krężnicy Jarej. Łącznie obliczono też indeksy dla Dysa i Krasienina.

⁴⁹ Medianę obliczono bez chrztów z parafii Lublina.

Tabela XX. Przyrosty względne chrztów o podstawie zmiennej w parafiach Lublina i parafiach sąsiednich w XIX w. (w %)

Okres	Abramowice	Dujs i Krasienin	Garbów	Kijany ¹ i Łęczna	Lublin ²	Metjew	Zemborzyce i Krężnica Jara
1801-1810
1811-1820	-11,6	-12,7	.	0,0	4,0	-23,0	.
1821-1830	1,0	11,0	15,0	9,4	19,7	45,8	.
1831-1840	-8,4	12,5	12,3	-21,9	-1,8	4,5	7,6
1841-1850	17,7	1,1	17,3	5,6	9,7	6,4	9,6
1851-1860	-5,1	-6,8	2,1	4,3	9,7	3,1	-20,4
1861-1870	37,6	38,1	36,0	28,8	21,5	35,2	43,7
1871-1880	-0,8	2,4	-6,2	8,8	5,0	8,0	-7,5
1881-1890	7,8	18,4	11,5	27,0	36,2	12,3	27,5
1891-1900	34,6	22,4	19,1	26,1	35,8	20,0	11,7

Uwagi: ¹ – razem z Łuszczowem; ² – dane łącznie dla parafii pw. św. Michała Archanioła (św. Jana Chrzciciela i św. Jana Ewangelisty), pw. św. Mikołaja i pw. św. Pawła. Źródło: aneks 4.

Wnioski płynące z analizy liczby chrztów potwierdzają więc wcześniejsze przypuszczenia, iż wysoka dynamika ślubów wynikała najprawdopodobniej z napływu do miasta mieszkańców okolicznych parafii. Niestety, stopień uszczegółowienia zebranego materiału źródłowego nie pozwala w tym miejscu odpowiedzieć na pytanie jaka była struktura wieku potencjalnej ludności napływowej. Zgodność kierunków i natężenia notowań ślubów i chrztów pozwala założyć, iż byli to ludzie młodzi, którzy z miastem wiązali swoją dalszą przyszłość, tam zakładali rodziny i rodzili dzieci. Dodatkowo, zbieżność owa zaprzecza podejrzeniom, iż szybko rosnąca – zwłaszcza pod koniec XIX w. – liczba ślubów w Lublinie, mogła być skutkiem swoistej mody, tj. wyboru dużego miasta na miejsce ślubu w celu uświetnienia uroczystości, co kłóciłoby się przecież z przestrzeganą wydaje się skrupulatnie, zasadą odbywania ślubu w parafii właściwej ze względu na miejsce zamieszkania⁵⁰. Dodatkowych danych do wnioskowania w tym zakresie powinna dostarczyć wiedza o poziomie i dynamice zgonów, a także stanie i strukturze ludności – problemach omówionych w dalszej części pracy.

⁵⁰ Powodowani wspomnianą „modą”, jednak w przeciwnym kierunku, tj. z dużego miasta do okolicznych wsi, kierowali się nowożeńcy Zurychu w XVIII w. W. Letsch, *Demographic*, s. 90.

4.2. Wskaźnik Ch/Ś

W kontekście wyznaczania kierunków rozwoju i natężenia elementów składowych ruchu naturalnego, pomocne okazuje się ustalenie proporcji między liczbą urodzeń żywych w danym okresie a liczbą małżeństw z tych samych lat. Dla uproszczenia wskaźnik ten oznaczono skrótem Ch/Ś⁵¹. Wiedza o proporcji chrztów i ślubów, w zestawieniu z ustaleniami demografii historycznej w tym zakresie, pozwala określić kompletność rejestracji. W realiach polskich to statystyka chrztów charakteryzowała się większymi brakami, stąd wyniki zbyt niskie względem normy mogą znaczyć, iż nie każde urodzenie było rejestrowane. Zbyt wysokie natomiast, świadczyłyby o lukach w statystyce ślubów. Najczęściej przyjmuje się, że w parafiach typu wiejskiego w epoce prestatystycznej, na jeden ślub powinno przypadać 4,5-5 chrztów⁵². O słuszności tak wyznaczonych poziomów przekonywała w latach siedemdziesiątych XX w. Irena Gieysztorowa. Kilka lat później ta sama badaczka stwierdziła, iż w miarę postępu badań nad polską rejestracją metrykalną należy uznać, iż wnioskowanie o kompletności rejestracji dla pojedynczej parafii na podstawie wspomnianego wskaźnika traci na znaczeniu, ponieważ ludność nie zawsze

⁵¹ W pracach historycznych używa się też zamiennie skrótu U/M. Zestawiając te dwie zmienne, należy powtórzyć, iż nie zawsze można je utożsamiać z faktyczną liczbą urodzeń i małżeństw.

⁵² I. Gieysztorowa, *Wstęp*, s. 242-243. Wyniki badań opartych na materiale metrykalnym z XVIII-XIX w. wydają się potwierdzać te wartości. Zob. A. Szczypiorski, *Rejestr ludności miasta Daleszyce z lat 1797-1804*, KHKM 11(1963), nr 3-4, s. 573; E. Brodnicka, *Ludność parafii Wieleń nad Notecią w drugiej połowie XVIII w.*, PDP 2(1968), s. 214; T. Ładogórski, *Ruch naturalny ludności Śląska w latach 1816-1849*, PDP 4(1971), s. 80; B. Puczyński, *Ludność Brzeżan i okolicy w XVII i XVIII wieku*, PDP 6(1973), s. 46, 48 (w tym przypadku wskaźnik dla ludności unickiej obliczony dla pięciolecia 1785-1789 wyniósł 3,98); S. Borowski, *Procesy demograficzne w mikroregionie Czacz w latach 1598-1975*, PDP 9(1976), s. 140-141; M. Górny, *Rejestracja metrykalna parafii Szaradowo z XVIII wieku*, PDP 18(1991), s. 126; J. Karbowska, *Ludność Lubawki w latach 1801-1850*, PDP 24(2003), s. 105. Na francuskiej prowincji w XVIII w., przed stałym obniżeniem się poziomu rodności, wskaźnik kształtował się na poziomie 4,6 urodzeń żywych. C. Kukło, *Ocena wartości źródłowej rejestrów metrykalnych parafii św. Krzyża w Warszawie w XVIII wieku*, PDP 18(1990), s. 219. Znacząco niższe wartości uzyskała grupa badaczy z Cambridge na próbie kilkuset parafii angielskich. W XVI w. wskaźnik ten kształtował się na poziomie ok. 3,5, w kolejnych latach, aż do ósmej dekady XVIII w. wahał się między 3,7-4,3. Następnie wzrósł gwałtownie, osiągając maksimum w drugiej dekadzie XIX w. – ok. 5, by spaść do poziomu 4,3 w latach sześćdziesiątych XIX w. E.A. Wrigley, R.S. Schofield, *The Population*, s. 189. W uznawanej za mniej kompletną od angielskiej rejestracji szkockiej z przełomu XVII w. i XVIII w. średnia wartość wskaźnika dla 13 parafii wyniosła 3,7 oraz 4,1 dla ślubów zawartych przez panny młode stale mieszkające w rodzimej parafii. K. Cullen, *Baptism*, s. 23.

otrzymywała sakramenty w parafii właściwej ze względu na miejsce zamieszkania lub np. z imigracyjnego lub emigracyjnego charakteru ośrodka⁵³.

W przypadku parafii miejskich proporcja urodzeń do ślubów osiągała zazwyczaj niższe wartości. W polemice z Ireną Gięsztorową zwrócił na to uwagę Tadeusz Ładogórski, podkreślając, iż wysokie wskaźniki odpowiadają raczej specyfice życia wsi⁵⁴. W większych ośrodkach miejskich, gdzie oddziaływały silniej procesy migracyjne, a także notowano większy odsetek małżeństw powtórných i dzieci nieślubnych (słabiej rejestrowanych), wskaźnik Ch/Ś mógł być niższy⁵⁵. Przykładowo w Poznaniu w końcu XVI i XVII w. spadł poniżej 3⁵⁶. W Lublinie w pierwszej połowie XVII w. wahał się w zakresie 3,7-5,6⁵⁷, a w jednej z warszawskich parafii w XVIII w. wyniósł przeciętnie 4,2⁵⁸. Z danych z około 150 miast, najczęściej niemieckich, holenderskich, belgijskich, francuskich, angielskich i włoskich, wynika, że w ciągu całego XVII i pierwszej połowy XVIII w. wskaźnik mieścił się najczęściej w przedziale 3,1-4,0. W pierwszej połowie XVIII w. w wielu miastach nastąpił jego wzrost powyżej 4,1⁵⁹. Obserwując na przykładzie Poznania wskaźniki dla XIX w., także widać ich stopniowy wzrost. W przypadku ludności katolickiej do połowy lat czterdziestych nie przekroczył on poziomu 4, w okresie 1846-1855 wyniósł 5,5, w następnym dziesięcioleciu 5,2, w latach 1866-1875 spadł do 4, a w kolejnych latach znów osiągnął wartość powyżej 5⁶⁰. Ciekawie wygląda zestawienie Ch/Ś w trzech parafiach toruńskich. W latach 1793-1914 wskaźnik wahał się odpowiednio: w parafii św. Janów od 3 do 4,7, w parafii św. Jakuba między 3,7 a 6,1, a w parafii NMP od 4,5 do 8,6⁶¹.

⁵³ Idąc dalej, I. Gięsztorowa zauważyła, iż wartości U/M (Ch/Ś) poniżej 4 nie muszą oznaczać wykluczenia danej parafii z dalszych badań, tak samo jak poprawna wartość wskaźnika wcale nie musi oznaczać wzorowej rejestracji. I. Gięsztorowa, *Trudne początki statystyki Królestwa Polskiego*, PDP 14(1983), s. 34-36. Por. K. Górna, *Analiza demograficzna metryk dolnośląskiej parafii Rządźnik z lat 1794-1874*, PDP 17(1986), s. 187-188. Na ważne aspekty w tym zakresie uwagę zwrócił Jan Paradysz, podkreślając m.in. wpływ wahań losowych na małe społeczności. J. Paradysz, *Współczesna demografia regionalna i kilka wniosków z niej płynących dla innych badań w mikroskali*, PDP 26(2005), s. 184-188.

⁵⁴ T. Ładogórski, *Odpowiedź Pani Irenie Gięsztorowej*, PDP 7(1975), s. 305-310.

⁵⁵ Według obliczeń C. Kukli w małych miastach francuskich w XVIII w. wyniósł on 4,7, w liczących od 10 do 50 tys. mieszkańców 4,5, w ośrodkach powyżej 50 tys. 4,4, a w Paryżu 4,2. C. Kuklo, *Ocena*, s. 219.

⁵⁶ S. Waszak, *Dzietność rodziny mieszczańskiej w XV i XVII w.*, RDSG 16(1954), s. 374.

⁵⁷ R. Szewczyk, *Ludność Lublina w latach 1583-1650*, Lublin 1947, s. 27.

⁵⁸ C. Kuklo, *Ocena*, s. 220.

⁵⁹ Za: J. Baszanowski, *Przemiany demograficzne w Gdańsku w latach 1601-1846*, Gdańsk 1995, s. 195-197.

⁶⁰ M. Kędelski, *Stosunki ludnościowe w latach 1815-1918*, w: *Dzieje Poznania 1793-1918*, t. 2, pod red. J. Topolskiego, L. Trzeciakowskiego, Warszawa-Poznań 1994, s. 254.

⁶¹ Autorka zwróciła uwagę, iż zmiany wartości wskaźnika korelowały w dużym stopniu z rozwojem gospodarczym miasta, nie wykluczyła jednak, iż okresowo zbyt niski wskaź-

Kluczkowice	Klementowice	Kijany	Kielczewice	Kazimierz	Karczminska	Kamionka	Goląb	Garbów	Firlej	Fajstawice	Djys	Czwartek
.
.
.
.
.
.
.
.
.
.
.
.
.
.
.
.
.
.
4,2	.	4,1	5,4	.	4,6	4,7	.	.	6,3	.	4,1	4,5
6,8	5,5	4,6	5,8	3,7	6,0	5,2	4,3	.	5,5	5,3	5,7	5,0
5,1	4,2	6,9	4,2	8,2	3,5	5,3	4,3	3,9	4,7	4,9	4,1	4,4
.	3,9	5,5	4,5	.	4,7	4,4	4,4	4,6	4,2	4,2	4,4	4,3
.	3,8	3,5	4,4	.	3,8	4,2	3,9	4,1	3,9	3,3	4,3	4,4
.	4,3	4,2	4,5	.	4,0	5,2	4,1	4,3	4,2	4,1	4,5	4,9
.	3,9	3,4	4,1	.	4,6	3,8	3,6	3,9	3,3	3,9	4,4	3,9
.	4,3	5,6	5,8	3,9	6,3	5,5	6,0	5,5	4,9	5,2	6,0	5,9
.	4,8	5,7	5,2	4,9	6,1	5,2	4,9	5,6	4,7	5,0	6,6	5,7
5,7	4,8	4,9	4,4	4,0	4,8	4,6	4,2	4,5	6,0	4,3	4,6	4,9
6,0	5,2	4,7	5,1	4,4	4,8	5,7	4,8	4,9	5,1	4,6	4,9	5,6
5,6	4,5	4,8	5,0	4,7	4,8	5,1	4,4	4,6	5,2	4,5	4,8	4,8

Łuszczów	Łęczna	Łańcuchów	Lublin św Paweł ²	Lublin (katedra)	Lubartów	Kurów	Krzczonów	Kreżnica Jara	Krasienin	Końskowola	Konopnica
.
.
.
.
.	.	.	.	4,2
.	.	.	.	3,6
.
.
.	3,7	.	.	3,2
.	.	.	.	4,2	4,6	4,1
.	5,4	.	.	4,2	5,5	.	4,9	.	5,8	3,7	4,7
.	.	.	.	4,4	4,9	.	4,1	.	5,4	3,9	3,6
.	.	.	.	3,6	5,2	.	4,8	.	6,3	4,4	3,9
.	.	.	.	4,1	5,9	.	5,0	.	8,3	5,1	4,6
.	.	.	.	4,0	5,4	.	4,9	.	8,4	5,2	4,4
.	.	.	.	3,9	6,0	.	4,6	.	3,8	4,2	4,4
.	.	4,2	.	4,4	5,6	.	.	.	4,3	4,2	4,2
.	4,6	5,0	.	4,3	5,6	5,3	4,7	5,0	5,6	5,5	5,7
.	4,4	3,5	.	3,9	6,6	4,6	4,3	3,7	4,1	4,9	4,7
.	4,6	4,0	.	3,7	4,6	4,4	4,3	5,8	3,7	4,9	4,3
.	3,6	3,6	.	3,3	3,6	3,8	3,8	3,8	3,7	4,4	3,9
.	4,3	4,3	.	3,8	4,4	4,9	4,7	4,3	4,4	4,5	4,6
.	3,8	3,1	.	3,4	3,1	4,6	4,8	3,6	3,9	4,3	3,7
.	4,9	5,5	.	4,0	5,4	7,7	5,9	5,7	4,9	5,2	4,9
.	5,5	4,4	.	3,8	6,0	5,2	5,4	4,6	6,0	5,1	6,5
.	4,2	4,9	4,9	3,3	4,8	5,5	4,8	4,5	4,2	5,0	4,2
.	5,1	4,3	5,6	3,0	5,0	5,7	5,1	5,3	5,2	4,9	4,6
.	4,5	4,1	5,4	3,6	5,1	5,2	4,8	4,6	4,8	4,7	4,5

Puchaczów	Piotrawin	Plaski	Parczew	Ostrów	Opole	Niedzwica	Milejów	Michów	Melgiew	Matczyn	Markuszów
.
.
.
.	3,8
.
.
.	3,4	4,0	.	.
.	3,9
.	3,8	4,3
.	4,0	4,4	.	.	5,4	4,9
.	5,0	5,3	.	.	3,7	5,1
.	4,3	5,7	3,7
.	.	5,5	4,5
.	.	4,7	4,7
.	.	.	.	5,1	.	5,0	.	4,4	5,2	5,1	3,4
.	.	.	5,0	5,0	.	4,8	.	5,5	5,1	4,3	4,0
.	.	4,4	5,4	4,5	.	3,9	.	5,4	4,6	3,9	4,0
4,5	.	4,2	5,5	5,5	4,9	4,7	.	5,1	4,3	5,2	5,5
5,3	3,9	4,6	5,3	4,7	4,8	4,4	.	5,8	6,0	4,5	5,0
4,4	4,4	4,1	4,7	4,6	4,4	5,4	.	4,3	4,9	4,3	4,1
4,3	3,4	3,6	4,3	3,5	4,1	4,1	.	4,7	3,4	3,2	3,3
5,3	3,8	3,9	4,4	4,6	4,9	4,0	.	5,2	3,8	2,8	4,0
3,6	3,6	3,1	4,0	3,8	3,8	3,2	.	5,3	3,7	3,3	3,9
5,2	5,7	4,9	6,2	5,7	5,4	5,2	5,5	6,4	5,0	6,2	6,0
4,8	4,7	5,8	5,4	6,2	5,3	5,7	5,0	5,7	6,0	5,9	5,1
4,4	4,3	4,6	4,8	5,5	5,1	5,0	4,4	6,7	4,6	4,1	5,5
5,5	4,9	4,4	5,6	5,0	5,1	5,3	5,0	5,7	4,5	4,7	4,3
4,7	4,3	4,5	5,0	4,9	4,7	4,7	4,9	5,5	4,6	4,3	4,4

Żyrzyn	Zemborzyce	Wysokie	Wojciechów	Włostowice	Wilków	Wilkołaz	Wąwolnica	Targowisko	Serniki	Rudno	Ratoszyn
.
.	4,3
.	4,4
.	3,8	2,7	.	.	.
.	4,2	3,4	.	.	.
4,1	4,1	2,3	.	.	.
.	.	.	3,8
.	.	.	4,9	.	.	.	4,7	2,4	.	.	.
.	.	.	3,8	.	.	.	3,4	2,2	4,6	.	.
4,9	.	.	4,0	4,3	.	.	4,7	2,5	5,3	.	.
4,1	.	.	.	4,2	.	.	3,8	.	4,7	.	.
3,3	.	.	3,6	4,1	.	.	4,0	.	4,9	.	.
5,6	.	.	.	4,5	.	.	4,1	3,1	5,4	.	.
5,1	.	7,6	.	4,6	.	.	4,7	3,6	5,9	.	.
4,3	.	7,7	.	6,1	4,8	.	3,9	3,1	5,6	.	3,5
5,4	4,6	10,7	3,6	4,5	4,6	3,7	4,5	3,1	5,3	.	4,0
4,7	.	5,4	4,5	4,4	4,5	3,5	4,6	3,3	4,5	.	4,2
4,2	.	4,2	5,8	4,9	5,9	5,1	4,8	5,9	5,2	4,6	4,7
5,0	.	4,5	5,2	4,5	6,0	3,4	4,6	5,1	4,6	4,3	4,1
4,3	5,1	4,3	4,1	4,3	4,0	4,4	5,5	3,7	4,6	4,8	4,8
3,7	4,3	4,1	4,0	3,6	3,9	3,4	4,0	3,7	3,2	5,2	3,7
4,6	4,5	4,3	3,8	4,1	3,9	4,8	4,8	4,0	3,7	4,9	4,3
3,9	4,5	4,0	4,1	4,2	4,0	4,3	3,8	3,4	3,9	3,6	4,0
5,7	5,8	5,1	5,5	4,8	5,8	5,0	5,5	4,9	5,9	5,7	4,4
5,7	5,1	5,4	5,9	4,5	4,7	4,1	5,3	5,4	5,4	5,3	4,6
6,0	4,6	4,9	4,6	4,6	4,6	3,6	4,4	4,6	4,2	4,5	5,0
5,1	4,7	5,8	5,1	5,0	4,7	4,2	5,2	4,0	4,9	5,5	5,2
4,8	4,8	5,6	4,5	4,5	4,6	4,1	4,5	3,8	4,8	4,8	4,5

Uwagi: ¹- wskaźnik dla okresu 1881-1890 obliczono na podstawie danych z lat 1884-1890. ²Źródło: aneks 4.

Wskaźnik Ch/Ś obliczono dla każdej z parafii oddzielnie (tabela XXI)⁶². Stoi to w sprzeczności z zaleceniem mówiącym o konieczności agregacji danych (zwłaszcza chrztów) z tych ośrodków, między którymi mogło dochodzić do wymienności świadczeń. W tym wypadku ujęcie takie wydaje się jednak uzasadnione, ponieważ wartość wskaźnika sama w sobie stanowi źródło wiedzy o kompletności rejestracji, a co za tym idzie może potwierdzić słuszność owych założeń. Wskaźnik obliczono, inaczej niż w przypadku indeksów, także dla tych okresów, po których następowały luki w rejestracji. Przy jego obliczaniu kierowano się surową selekcją materiału. Odrzucono więc lata, w których brakowało części metryk (np. wskutek zaginięcia karty, widocznych uszkodzeń, wymieszania kart, kilkumiesięcznych przerw), zapisy były nieczytelne, odnotowano zaburzenia w dacie bądź numeracji aktów (często w połączeniu z obecnością wpisów z innych serii). Oczywiście, dobre zachowanie i zewnętrzna staranność nie gwarantują kompletności danych⁶³, jednak otrzymane wyniki utwierdzają w przekonaniu, iż zastosowane kryteria doboru stanowią absolutne minimum.

Dla większości parafii wskaźnik Ch/Ś osiągnął wartość powyżej 4,5. Niższy odnotowano w: Biskupicach, Bystrzycy, Częstoborowicach, najstarszej parafii w Lublinie, Łącuchowie, Matczyni, Piotrawinie, Targowisku i Wilkołazie. Spośród nich najniższe wartości zaobserwowano w Bystrzycy – 3,9, Lublinie – 3,5 oraz Targowisku – 3,8. W przypadku Biskupic wskaźnik osiągnął minimum w latach 1831-1840. Wpływ na to miała zapewne epidemia cholery, o szerokim zasięgu, co zresztą znajduje potwierdzenie w spadku wskaźników w innych parafiach (np. Bychawce, Bystrzycy, Czerniejowie, Częstoborowicach, Fajslawicach itd.). Z kolei niskie wartości w latach 1751-1760 oraz 1851-1860 należy łączyć z zawirowaniami powstałymi w czasie wydzielania z terenów należących do Biskupic nowych parafii. W pierwszym przypadku mowa o Fajslawicach – erekcja w 1757 roku, a w drugim o Milejowie – w 1858 roku. W parafii Bystrzyca niski wskaźnik w latach 1711-1730 wskazuje na brak części chrztów. W statystyce urodzeń z tego okresu, miesiące bez chrztów oznaczono słowem *vacat*, co należy interpretować jako stwierdzenie niekompletności, a nie stan faktyczny określający brak urodzeń. Podobnie należy interpretować wyjątkowo niskie wartości Ch/Ś (także puste miesiące określano często jako *vacat*) np. w Bochońcu w latach 1731-1740 czy Targowisku w latach 1661-1670,

nik mógł wynikać z niekompletnej rejestracji. A. Zielińska, *Przemiany*, s. 151-152, 406. Warto zwrócić uwagę, iż otrzymane wskaźniki obciążone były błędem wynikającym z ograniczonych rozmiarów badanych populacji.

⁶² Por. badania Zygmunta Sułowskiego nad kompletnością rejestracji ruchu naturalnego w niektórych parafiach powiatu lubartowskiego. Z. Sułowski, *O właściwą metodę wykorzystywania metryk kościelnych dla badań demograficznych*, KHKM 10(1962), nr 1-2, s. 84 i nn.

⁶³ Por. I. Gieysztorowa, *Badania demograficzne na podstawie metryk parafialnych*, KHKM 10(1962), nr 1-2, s. 109.

1681-1690, 1701-1730. Zarówno w Bystrzycy, jak i Bochofnicy oraz Targowisku owa niekompletność wynikała najprawdopodobniej z nieprzebrzegania przez parafian przepisów nakazujących chrztu dziecka w parafii właściwej ze względu na miejsce zamieszkania (zob. rozdział 2). Ogólny wskaźnik dla Cześborowic wyniósł 4,4, a więc nieznacznie poniżej umownego progu określającego kompletność rejestracji. Najmniej chrztów w przeliczeniu na jedno małżeństwo zanotowano w latach 1831-1860, w okresie trudnym ze względu na zawirowania polityczne i groźne epidemie chorób zakaźnych. Można założyć, iż notowane wartości Ch/Ś oddawały jednak faktyczny poziom zjawiska. Największe wątpliwości w tym względzie budzi rejestracja w piątej dekadzie XIX w., natomiast spadki w latach trzydziestych i pięćdziesiątych znajdują potwierdzenie w analogicznym obniżeniu się poziomu rejestracji w innych parafach. W przypadku Łącuchowa wyraźnie niższą wartość wskaźnika zaobserwowano w latach pięćdziesiątych XIX w. Oprócz wymienionych już możliwych przyczyn należy przypomnieć, iż z obszaru tej właśnie parafii wydzielono znaczną część obszaru dla erygowanej wówczas parafii w Milejowie. Zawirowania natury administracyjnej w pierwszych kilku latach mogły więc w bezpośredni sposób wpłynąć na poziom notowań. W parafii Matczyn ocena kompletności zapisów możliwa była od lat siedemdziesiątych XVIII w. O wyraźnie słabszej rejestracji urodzeń można mówić w latach czterdziestych XIX w. Zarówno w dekadzie poprzedzającej, jak i w latach 1851-1860 wartość wskaźnika pozostawała na niskim poziomie, niewiele przekraczając 3. Zbieżne zachowanie wskaźników odnotowano dla Piotrawina, w statystyce którego widoczna ich obniżka nastąpiła właśnie w okresie 1831-1860. Za niekompletną należy natomiast uznać rejestrację chrztów z końca XVII w. Zaniżoną wartością wskaźnika Ch/Ś charakteryzuje się także statystyka chrztów parafii Wilkołaz. W dwóch ostatnich dekadach XVIII w. osiągnął on odpowiednio – 3,7 i 3,5. W przypadku statystyk parafii w Wilkołazie należy pamiętać, iż ze względu na warunki fizjograficzne mieszkańcy Strzyżowic na miejsce chrztu wybierali często sąsiednią parafię Kiełczewice (por. rozdział 2). Znajduje to potwierdzenie w proporcji Ch/Ś w dwóch ostatnich dziesięcioleciach XVIII w. odpowiednio: 6,2 oraz 5,4. Po agregacji liczby chrztów oraz ślubów z obu ośrodków, wartości wskaźnika wyniosły odpowiednio: 4,3 i 3,9. Uwagę zwraca także niski jego poziom w latach osiemdziesiątych XIX w., przy względnie poprawnym – 4,4, w parafii Kiełczewice.

Z grupy parafii, w której wskaźnik Ch/Ś odbiegał od przyjętego poziomu oznaczającego kompletność statystyk, wyróżniała się najstarsza parafia Lublina – pw. św. Michała. Wyjątkowa ze względu na swój charakter – jedyna parafia wielkomijska (obok parafii na Czwartku i św. Pawła) na badanym obszarze – nie różniła się zasadniczo pod względem wysokości uzyskanych wskaźników od innych

parafii miejskich tego typu⁶⁴. Poziom Ch/Ś charakteryzował się dużą stabilnością obserwowaną na przestrzeni kolejnych stuleci. W latach 1671-1680 na jeden ślub przypadło przeciętnie 4,2 chrzty, w 1681-1690 ok. 3,6, w XVIII w. proporcje te wahały się między 3,2 a 4,4. Niższe wartości – co ciekawe – odnotowano w XIX w., minima przypadły na lata 1881-1890 i 1891-1900, odpowiednio: 2,6 i 1,8. Wysokie natomiast, jak na realia wielkomiejskie, były wskaźniki w parafii na Czwartku: 4,9 oraz 5,6. W przypadku parafii katedralnej istotny jest fakt, iż utworzono w 1884 roku nową parafię – pw. św. Pawła, która przejęła znaczną część mieszkańców parafii katedralnej. Wskaźnik Ch/Ś w okresie 1884-1890 wyniósł 5, a w dziesięcioleciu następnym 5,6. Jeśli oceniać kompletność rejestracji dla tych dwóch parafii łącznie, tj. katedralnej i św. Pawła, wówczas wskaźnik osiągnął wartość 3,3 oraz 3, a ogólny jego poziom, obliczony na podstawie zestawionych okresów dziesięcioletnich, 3,7.

Cennych wniosków dostarcza porównanie wskaźnika Ch/Ś w parafiach miejskich i wiejskich. Okazuje się, wykluczając z tego zestawienia sam Lublin, iż nie ma zasadniczej różnicy w jego poziomie. Przykładowo w Bełżycach – parafii miejskiej zamieszkałej w 1900 roku przez blisko 6 tys. wiernych, wyniósł on ok. 4,7. Zbliżone wartości otrzymano w Bychawie, Chodlu, Czemiernikach, Końskowoli, Opolu, Puchaczowie, Wąwolnicy (formalnie każda z nich, przed reformami administracyjnymi w XIX w., była parafią miejską). Podobne poziomy obserwowano w wielu parafiach wiejskich, np.: Abramowicach, Bochatnicy, Bychawce, Dysie, Niedrzwicy, Rudnie. Najwyższy poziom Ch/Ś (5,0 lub więcej) charakteryzował z kolei parafie w Czerniejowie, Firleju, Kamionce, Kiełczewicach, Kurowie, Lubartowie, Michowie, Parczewie i Wysokiem. Należy jednak pamiętać, iż w zasadzie za wyjątkiem Parczewa, w każdej z nich część rejestrowanych urodzeń pochodziła spoza macierzystej parafii. Jaskrawy przykład stanowi Firlej. W latach 1741-1780 liczba chrztów na jeden ślub wyniosła tam w kolejnych dekadach: 7,5, 6,6, 10,2 i 7,8. Tak wysokie wartości wskaźnika wynikały z faktu chrztów dzieci z parafii sąsiednich, tj. Kocka, Czemiernik i Rudna (zob. rozdział 2).

Dla niektórych ośrodków zachowana podstawa źródłowa umożliwia odpowiedź na pytanie, jak zmieniała się wartość wskaźnika Ch/Ś w długim horyzoncie czasowym. Podstawą w tym względzie mogą być np. statystyki ruchu naturalnego: Bełżyc, Lublina, Piotrawina, Wąwolnicy, Wojciechowa. W parafii Bełżyce jego poziom pozostawał na wyrównanym poziomie przez cały okres obserwacji (5 dekad w XVII w., 7 dekad w XVIII w. i cały wiek XIX). Począwszy od lat 1631-1640 wskaźnik wahał się w zakresie 3,5-5,3, a najniższe wartości charakteryzowały czasy dobrze udokumentowanych konfliktów zbrojnych i epidemii chorób zakaźnych.

⁶⁴ Por. przyp. 54-55, 57-60.

W najstarszej parafii Lublina obszar zmienności był jeszcze mniejszy⁶⁵. Minimalną wartość Ch/\acute{S} , wynoszącą 3,0, odnotowano w ostatnim dziesięcioleciu XIX w. – najwyższą 4,4 w latach czterdziestych i osiemdziesiątych XVIII w. Pewną obiektywną miarą porównania może być wartość mediany (nie zawsze jednak obliczonej na podstawie równej liczby okresów w danym stuleciu). W Bełżycach w XVII w. wyniosła ona 4,7, w XVIII w. 4,4, a w XIX w. 4,8. W Wąwolnicy było to kolejno: 4,2, 4,3 i 4,8; w Piotrawinie: 3,4 (tylko jedna dekada), 4,0 i 4,3, a w Wojciechowie: 3,8 (tylko jedna dekada), 3,9 oraz 4,8. Tylko w tym ostatnim przypadku widać wyraźny wzrost wskaźnika Ch/\acute{S} w XIX w. W samym Lublinie poziom wskaźnika w kolejnych stuleciach pozostawał stabilny, najniższą wartość osiągając w XIX w. (odpowiednio: 3,9, 4,1, 3,7).

Wiedzę o liczbie urodzeń żywych na jedno nowo zawarte małżeństwo można wykorzystać także do oszacowania przybliżonej liczby dzieci w rodzinie. Adam Szczypiorski zwrócił uwagę, iż liczby urodzeń żywych w przeliczeniu na jedno małżeństwo nie można jednak automatycznie utożsamiać z przeciętną liczebnością dzieci w rodzinie, głównie z powodu wysokiej umieralności niemowląt i dzieci do 5 roku życia. Stąd postulował, aby szacując dzietność rodzin w XVII-XVIII w. na podstawie wskaźnika U/M , pomniejszać go właśnie o poziom umieralności najmłodszych dzieci. Estymacja taka obarczona jest błędem, może jednak stanowić pewien punkt odniesienia dla dalszych dociekań⁶⁶. W przykładowym szacunku posłużono się wartościami wskaźnika Ch/\acute{S} zestawionymi dla parafii Dys, Krasienin, Końskowoli, Wąwolnicy oraz parafii lubelskich⁶⁷ (tabela XXI). Poziomu umieralności dzieci przed ukończeniem 5 roku życia przyjęto za modelowymi tablicami trwania życia⁶⁸. Przy ich doborze założono, iż średni poziom przyrostu naturalnego wyniósł przeciętnie 1% rocznie, a oczekiwana długość życia noworodka płci żeńskiej

⁶⁵ Dane z parafii św. Michała Archanioła (św. Jana Chrzciciela i św. Jana Ewangelisty) oraz parafii św. Pawła łącznie.

⁶⁶ Por. J. Baszanowski, *Przemiany*, s. 199-200. A. Szczypiorski, *Badania ksiąg metrykalnych a obliczenia ludności Polski w wieku XVII-XVIII*, KHKM 10(1962), nr 1-2, s. 73. Wartość poznawczą szacunku opartego o wskaźnik Ch/\acute{S} osłabia fakt, iż na jego poziom wpływ miała liczba rejestrowanych dzieci nieślubnych i co istotniejsze, że w liczbie małżeństw zawierają się także małżeństwa bezdzietne i związki powtórne wdowców i wdów, często w wieku, który utrudniał lub uniemożliwiał zajście w ciążę. W praktyce pełna przydatność wskaźnika Ch/\acute{S} w szacowaniu dzietności ogranicza się do populacji zamkniętych, tzn. w której nie występują migracje, a tempo wzrostu ludności zależy od różnicy pomiędzy liczbą urodzeń i zgonów. Szerzej zob. E.A. Wrigley, R.S. Schofield, *The Population*, s. 189-191. Por. opinię J. Paradyśza, który krytycznie odniósł się do wartości poznawczej wskaźnika U/M w tym zakresie – *Współczesna*, s. 184-188.

⁶⁷ Dane zagregowane z parafii: św. Michała Archanioła (św. Jana Chrzciciela i św. Jana Apostoła) oraz św. Pawła.

⁶⁸ Szerzej na temat tablic trwania życia i ich wykorzystaniu zob. w rozdziale 6.

(e_0) 30 lat⁶⁹. Tak dobranym parametrom odpowiadała umieralność dzieci przed 5. rokiem życia na poziomie 49,8%⁷⁰. Współczynnik Ch/Ś w parafiach wiejskich Dys i Krasienin (łącznie) w latach 1731-1900 wyniósł 4,8. Po zmniejszeniu go o 49,8% otrzymano 2,4 dziecka w rodzinie. W parafii miejskiej Końskowola w okresie 1701-1900 otrzymano 2,3 dzieci na małżeństwo (w XVIII w. było to 2,2, w XIX w. 2,4). Taka sama liczba charakteryzowała mieszkańców parafii Wąwolnica w latach 1641-1900. Długi szereg czasowy umożliwia porównanie poziomu dzietności w poszczególnych stuleciach. W XVII w. (dane z lat 1641-1690) na jedno małżeństwo przypadało 2,1 dziecka, w XVIII w. zaobserwowano taki sam poziom, natomiast w XIX w. 2,4⁷¹. W okresie 1671-1900 (bez lat 1691-1710) w wielkomięskiej parafii kolegiackiej, obejmującej najstarszą część miasta, przeciętna rodzina definiowana jako rodzice z dziećmi (w wieku powyżej 5 lat) liczyła 3,8 osoby w XVII w., 4 osoby w XVIII w. oraz 3,7 w XIX w. Liczniejsze były rodziny w parafii na Czwartku, gdzie w latach 1771-1900 w rodzinie nuklearnej żyło przeciętnie 4,4 osoby (powyżej 5. roku życia)⁷². Zestawione wyniki pokazują, iż wielkość rodziny nie zmieniała się

⁶⁹ Źródło: A.J. Coale, P. Demeny, *Regional Model Life Tables and Stable Populations*, New York 1983, s. 44 (tablica – *model West, life tables level 5*). Przeciętne trwanie życia e_0 w Anglii w XVI w. zawierało się między 27,8 a 41,7 lat, w XVII w. 27,8-41,7 lat, w XVIII w. 27,9-38,2 lat, a w XIX w. (do 1871 roku) 35,9-40,9 lat. W Szwecji w latach 1816-1840 przeciętne trwanie życia przekraczało nieznacznie 41 lat. W parafii bejskiej e_0 w latach 1801-1890 obliczono na niewiele ponad 29 lat dla ogółu mieszkańców i ok. 28 lat dla ludności autochtonicznej, czyli osób, które urodziły się w parafii i były potomkami obojga rodziców urodzonych w parafii. E. Piasecki, *Ludność*, s. 279-289. Z kolei średnia roczna stopa przyrostu ludności dla społeczeństwa rolniczego na ziemiach polskich, aż do schyłku XIX w. kształtowała się na poziomie ok. 1%. Szerzej na ten temat zob. rozdział 3, przyp. 63.

⁷⁰ A.J. Coale, P. Demeny, *Regional*, s. 59 (tablica – *model West, mortality level 5*). Wartość ta znajduje potwierdzenie w dotychczasowych ustaleniach. W XVIII w. w górnośląskiej parafii Strzelce Opolskie przed ukończeniem 5. roku życia umierało 46% społeczności miejskiej i 42,5% wiejskiej. W Warszawie w latach siedemdziesiątych XIX w. tylko umieralność niemowląt wynosiła 35%, we Lwowie i Poznaniu ok. 28%. Szerzej zob. C. Kukło, *Demografia*, s. 401-405; C. Kukło, *Kobieta samotna w społeczeństwie miejskim u schyłku Rzeczypospolitej szlacheckiej*, Białystok 1998, s. 105 i nn.

⁷¹ W tym przypadku wnioskowanie jest jednak osłabione, gdyż należy pamiętać, iż część mieszkańców Wąwolnicy korzystała z kościoła w Bochońcu, w przypadku której brak kompletnych danych źródłowych aż do lat siedemdziesiątych XVIII w. Zob. szczegółowe ustalenia w rozdziale 2.

⁷² Wyższe wartości odnotowano w parafiach Pławno i Daleszyce za lata 1724-1767 – ok. 2,8-2,9 dzieci na jedno małżeństwo (jednak przy niższym współczynniku umieralności – ok. 36%). J. Rutkowski na podstawie szeroko zakrojonych badań otrzymał na rodzinę wiejską Małopolski, Wielkopolski i ziem ruskich w XVIII w. od 2 do 2,8 dzieci. A. Szczypiorski, *Badania*, s. 73. O zróżnicowaniu liczby dzieci w zależności od statusu społecznego i wieku rodziców w XVIII w. na Kujawach zob. M. Koczyński, *Studia nad rodziną chłopską w Koronie w XVII-XVIII wieku*, Warszawa 1998, s. 95-97, 115-119. S. Borowski, badając społeczność parafii Czacz, ustalił poziom dzietności na 2,2 w XVII w., 2,4 w XVIII w., 3,0 w XIX w.

zasadniczo wraz z upływem czasu, niemniej widać pewien wzrost w XIX w. Na tym tle wyróżniała się wielkowiejska parafia św. Michała Archanioła (św. Jana Chrzciciela i św. Jana Ewangelisty) z dzietnością poniżej 2. Trudno w tym miejscu wyrokować, czy wynikało to z odmiennej struktury społeczno-demograficznej jej mieszkańców, postaw prokreacyjnych, czy jeszcze innych czynników⁷³. Z kolei wyraźnie wyższa dzietność obserwowana w oddalonej od centrum Lublina, nie ograniczonej murami, parafii na Czwartku, zbliża ją pod tym kątem do pozostałych – o rolniczym charakterze – parafii badanego obszaru⁷⁴.

4.3. Wskaźnik maskulinizacji noworodków

Wskaźnik maskulinizacji określa proporcje między liczbą urodzonych dzieci płci męskiej względem liczby noworodków płci żeńskiej. Najczęściej wyraża się go w przeliczeniu na 100 dziewczynek. Na podstawie dotychczasowych badań na materiale historycznym, ale i współczesnych obserwacji, rysuje się w tym względzie pewna stała, niezmienna w ciągu dziejów zależność, tj. przewaga urodzeń chłopców⁷⁵. Tłumaczy się ją uwarunkowaniami biologicznymi i koniecznością rekompensowania większej umieralności noworodków płci męskiej. Odnosząc tę prawidłowość do statystyki ludnościowej opartej o materiał metrykalny, można tę zależność wykorzystać do oceny jej kompletności. Za normę przyjęto, że liczba urodzeń chłopców na 100 dziewczynek, w skali przynajmniej dziesięciu lat, powinna

i 2,8 w XX w. S. Borowski, *Prawdopodobieństwo powiększenia rodziny w mikroregionie Czacz od XVII do XX wieku*, PDP 10(1978), s. 153. Z kolei w stołecznej parafii św. Krzyża w latach 1740-1769, na podstawie dokładnych – bo opartych o rekonstrukcję rodzin – badań, średnia liczba dzieci w rodzinie wyniosła 4,2, przy uwzględnieniu tylko rodzin dzietnych – 5,0; w okresie 1770-1799 odpowiednio 2,8 i 3,8 dzieci. C. Kukło, *Rodzina*, s. 188 i nn.

⁷³ Wiedza o wzajemnym oddziaływaniu na poziomie rodziny mechanizmów demograficznych, społecznych i ekonomicznych, jest wciąż niewystarczająca, jednak można podejrzewać, że niełatwe warunki życia w mieście preindustrialnym zniechęcały część mieszkańców do pełnego wykorzystania małżeńskiego potencjału rozrodczego. C. Kukło, *Demografia*, s. 360.

⁷⁴ „Choroby epidemiczne nieraz w sposób bardzo gwałtowny i bezpośredni redukowały potencjał biologiczny rodzin. Jeszcze inne, jak: powodzie, ulewne deszcze, gradobicia czy długotrwałe susze, zmniejszały dostawy żywności, powodując drożyznę, zawsze bardziej dotkliwie odczuwalną w miastach niż na wsi. Dla wielu rodzin oznaczało to pogorszenie w sposób często drastyczny i tak niełatwych warunków życia”. C. Kukło, *Demografia*, s. 360.

⁷⁵ Por. opinię J. Paradysza – *Współczesna*, s. 170.

kształtować się na poziomie 105-107. W Polsce wskaźnik maskulinizacji noworodków dla całego kraju, na podstawie danych od 1950 roku, charakteryzował się bardzo małą zmiennością, oscylując wokół wskaźnika maskulinizacji na poziomie 106,2 (51,5% urodzeń chłopców); z kolei we Francji w tym czasie był bliski wartości 104,9 (51,2% urodzeń chłopców)⁷⁶. Niższa wartość może świadczyć o opóźnianiu chrztów, ponieważ wyższa śmiertelność noworodków męskich wyrównywała stopniowo ich stosunek do żeńskich. Wyższe wartości sugerują z kolei słabszą rejestrację urodzeń dziewczynek⁷⁷. Na bezkrytyczne wykorzystanie wskaźnika jako miary dobroci rejestracji historycznej zwrócił uwagę Jan Paradysz, podkreślając, iż szerokość przedziału wyznaczającego granice kompletności zawsze należy odnosić do wielkości próby, czyli liczby urodzeń, pamiętając przy tym o możliwych błędach losowych⁷⁸.

Analizę wskaźnika M/K na badanym obszarze ograniczono do kilkunastu parafii. O doborze wybranej próby decydowała długość szeregu chronologicznego⁷⁹, ocena statystyk pod względem stanu zachowania, konieczność uwzględnienia statystyk parafii sąsiednich⁸⁰ oraz ich wykorzystanie na dalszym etapie projekcji ludności (tabela XXII).

Prezentowane wartości M/K potwierdzają regułę przewagi liczbowej noworodków płci męskiej. W nielicznych tylko okresach wskaźnik maskulinizacji spadł poniżej 100. Stała nadwyżka urodzeń dziewczynek nad chłopcami w dłuższym okresie, tj. przynajmniej kilku okresów pod rząd, miała miejsce w Kijanach w latach 1801-1870. W tym przypadku statystykę urodzeń należy jednak rozpatrywać łącznie z danymi z parafii Łączna. Po agregacji danych przewaga w liczbie noworodków płci żeńskiej ujawnia się już tylko w czwartej dekadzie XIX w. W latach 1831-1840 zapisano w metrykach Kijan 495 noworodków płci męskiej i 567 żeńskiej, z kolei w Łącznej odpowiednio: 399 i 421 osoby. Wskaźnik maskulinizacji obliczony na podstawie powyższych danych (łącznie) wyniósł 90,5⁸¹. Biorąc pod uwagę liczbę

⁷⁶ J. Paradysz, *Współczesna*, s. 170.

⁷⁷ I. Gieysztorowa, *Wstęp*, s. 252.

⁷⁸ J. Paradysz, *Współczesna*, s. 170-171.

⁷⁹ W części parafii obliczenia wskaźnika M/K zakończono na 1825 roku. Zmusiła do tego czasochłonność przeliczeń prowadzonych na tak dużej grupie badanych obiektów oraz fakt poprawy statystyki ludnościowej w XIX w. (a więc założenie kompletności źródeł), wymuszonej działaniami władz państwowych. W 1825 roku wprowadzono Kodeks Cywilny Królestwa Polskiego normujący m.in. zasady rejestracji metrykalnej. Szerzej zob. rozdział 1.

⁸⁰ Wyjątek uczyniono w przypadku Wąwolnicy, która znalazła się w zestawieniu (tabela XXII i XXIII), bez równoległego uwzględnienia danych z Bochofnicy, a więc parafii, między którymi dochodziło do wymienności świadczeń.

⁸¹ Dane do obliczeń zob. aneks 4, tabele: 4.23, 4.36.

Tabela XXII. Wskaźnik maskulinizacji urodzeń w wybranych parafiach w Lubelskiem w latach 1641-1900

Lata	Wąwolnica	Lublin św. Michał Archanioł	Dys	Końskowola	Krasienin	Niedrzwica	Biskupice ¹	Fajstawice	Kijany	Łączna	Markuszów	Wtostowice	Mełgiew	Parczew
1641-1650	97,4
1651-1660	113,8
1661-1670	91,5
1671-1680	98,3	100,5
1681-1690	109,5	102,2
1691-1700	105,2	105,0
1701-1710	104,4	101,5	107,5	105,7	123,3	97,3
1711-1720	104,5	106,4	115,8	100,8	115,7	115,3
1721-1730	111,3	109,6	100,9	101,4	100,0	102,5
1731-1740	99,1	103,0	118,8	100,7	96,7	129,6
1741-1750	111,4	99,7	101,1	117,0	82,7	135,0
1751-1760	101,9	105,7	106,0	116,9	109,9	111,1	108,7	102,5	94,5	107,5	98,4	113,1	.	.
1761-1770	119,0	103,7	106,3	106,7	108,3	103,3	118,4	96,3	116,1	101,7	96,5	93,4	.	.
1771-1780	103,8	107,4	94,5	112,9	94,1	103,5	120,5	110,3	120,4	111,0	109,1	98,9	.	.
1781-1790	103,8	98,0	108,4	114,5	98,5	122,9	113,0	106,3	119,0	103,6	115,3	107,0	108,6	112,8
1791-1800	109,4	106,1	111,1	119,0	135,9	122,1	96,4	121,8	109,3	110,8	128,4	118,7	111,6	111,9
1801-1810	115,8	103,1	99,3	102,2	93,7	104,5	110,5	106,7	97,8	107,0	107,3	102,6	114,4	108,1
1811-1820	114,7	95,0	102,9	106,3	88,0	109,5	106,5	104,8	99,8	115,9	94,1	93,8	106,1	116,3
1821-1830	109,5	101,8	120,7	112,7	128,8	126,3	108,2	97,7	96,8	106,2	115,8	99,4	104,3	102,5
1831-1840	.	102,7	107,1	.	87,3	94,8
1841-1850	.	100,3	100,3	.	97,9	113,2
1851-1860	.	100,8	104,0	.	96,5	106,3
1861-1870	.	100,5	105,5	.	99,9	121,2
1871-1880	.	100,5	98,8	.	106,8	117,5
1881-1890	.	100,3	104,5	.	105,1	102,8
1891-1900	.	99,0	100,8	.	113,4	110,7
Razem	106,8	102,0	105,9	109,3	104,2	112,7	105,9	106,6	104,5	108,8	107,4	103,6	109,7	110,9

Uwagi: wskaźnik maskulinizacji w okresie 1821-1830 w parafiach: Wąwolnica, Dys, Końskowola, Krasienin, Niedrzwica, Fajstawice, Markuszów, Wtostowice, Mełgiew, Parczew, obliczono na podstawie danych z lat 1821-1825.
¹ – wskaźnik maskulinizacji z okresu 1831-1840 bez danych z 1839 roku. W niektórych przypadkach nie udało się rozróżnić płci dziecka. Dotyczy to parafit: Lublin św. Michał – 34 urodzenia (0,05% całości), Dys – 23 (0,2%), Końskowola – 6 (0,03%), Fajstawice – 10 (0,14%), Kijany – 6 (0,03%), Łączna – 4 (0,02%), Markuszów – 6 (0,09%),

Włostowice – 1 (0,01%), Mełgiew – 9 (0,16%), Parczew – 1 (0,01%). Źródło: AP Włostowice: *Liber baptisatorum/natorum*: 1639-1726 [wop. śl.]; 1676-1721 [wop. śl.]; 1722- 1749 [wop. śl., zg.]; 1732-1762 [wop. śl., zg.]; 1761-1774 [wop. śl., zg.]; 1775-1787 [wop. śl., zg.]; 1788-1793 [wop. śl., zg.]; 1794-1798 [wop. śl., zg.]; 1797-1810; 1810-1823; 1824; 1825; 1826- 1841; 1842-1855; 1855-1864; 1865-1876; 1876-1885; 1885-1896; 1897-1901. AP Lublin św. Michał Archanioł: *Liber baptisatorum/natorum*: 1582-1590; 1612-1624; 1626-1638; 1664-1670; 1670-1683; 1683-1699; 1700-1733; 1733-1751; 1751-1773; 1773-1790; 1790-1803; 1797-1814; 1799-1807; 1801-1816; 1807-1815; APL: *Księgi urodzeń, małżeństw i zgonów z lat 1810-1900*: sygn. 35/1858/5, 8, 10-48. AP Dys: *Liber baptisatorum/natorum*: 1647-1700 [wop. śl.]; 1698-1720; 1720-1730; 1730-1748; 1748-1760; 1760-1800; 1797-1806; 1806-1819; *Księgi urodzeń, małżeństw i zgonów z lat 1810-1900*: sygn. 35/1814/8-12, 14-17. AP Końskowola: *Liber baptisatorum/natorum*: 1668-1689; 1691-1714; 1732-1763; 1764-1787; 1787-1798; 1797-1812; 1802-1814; 1814; 1815; 1816; 1817; 1818; 1819; 1820; 1820; 1822; 1823; 1824; 1825. AP Krasienin: *Liber baptisatorum/natorum*: 1604-1700; 1701-1772; 1773-1797; 1797-1826; 1825-1828; *Księgi urodzeń, małżeństw i zgonów z lat 1810-1900*: sygn. 35/1847/1-4, 9, 12-14. AP Niedrzwica: *Liber baptisatorum/natorum*: 1797-1846; APL: *Liber baptisatorum/natorum*: 1675-1724 sygn. 35/106/1; 1724-1760 sygn. 35/106/2; 1761-1802 sygn. 35/106/3. AP Biskupice: *Liber baptisatorum/natorum*: 1733-1773; 1772-1796; 1792-1796; 1796-1809; 1797-1812; 1805-1810; APL: *Księgi urodzeń, małżeństw i zgonów z lat 1810-1900*: sygn. 35/1647/4-6, 8-10, 12, 14, 16, 18, 20-21, 23, 25-27, 29, 31-32, 34-35, 37, 39, 41, 43, 45-46, 48, 50, 52, 54, 56, 58, 61-62, 64, 66, 68, 70, 72, 74, 76, 78, 80, 82, 84, 86, 88, 90, 92, 94, 96, 98, 100, 102, 104, 106-107, 109, 111, 113, 115, 117, 119, 121-123, 125, 127, 129, 131-134, 136, 138, 140, 142, 144, 146-147, 149-161. AP Fajstowice: *Liber baptisatorum/natorum*: 1757-1786; 1787-1797; 1797-1808; 1808-1816; 1817-1835; APL: *Księgi urodzeń, małżeństw i zgonów z lat 1810-1900*: sygn. 35/1816/1-33. AP Kijany: *Liber baptisatorum/natorum*: 1748-1774; 1774-1798; 1797-1806; 1806-1823; APL: *Księgi urodzeń, małżeństw i zgonów z lat 1810-1900*: sygn. 35/1839/1-91. AP Łęczna: *Liber baptisatorum/natorum*: 1598-1695; 1640-1650; 1651-1665; 1666- 1702; 1683-1692; 1702-1725; 1726 -1749; 1749-1767; 1767- 1780; 1780-1797; 1797- 1809; 1809-1829; APL: *Księgi urodzeń, małżeństw i zgonów z lat 1810-1900*: sygn. 35/1867/11-17, 24-31, 38-122. AP Markuszów: *Liber baptisatorum/natorum*: 1722-1780 [wop. ch., śl., zg.]; 1781-1803 [wop. ch., śl., zg.]; 1797-1821; 1806-1826. AP Włostowice: *Liber baptisatorum/natorum*: 1639-1726 [wop. śl.]; 1676-1721 [wop. śl.]; 1722- 1749 [wop. śl., zg.]; 1732-1762 [wop. śl., zg.]; 1761-1774 [wop. śl., zg.]; 1775-1787 [wop. śl., zg.]; 1788-1793 [wop. śl., zg.]; 1794-1798 [wop. śl., zg.]; 1797-1810; 1810-1823; 1824; 1825. AP Mełgiew: *Liber baptisatorum/natorum*: 1781-1797; 1797-1811; 1797-1811; 1797-1812; APL: *Księgi urodzeń, małżeństw i zgonów z lat 1810-1900*: sygn. 35/1-25. AP Parczew: *Liber baptisatorum/natorum*: 1771-1797 [wop. śl.]; 1797-1808; 1800-1805; 1803-1809; 1809-1855.

urodzeń stanowiącą podstawę obliczeń (1882) i związany z tym przedział ufności⁸², przyjmując równocześnie, że prawdziwy, nieznanый wskaźnik maskulinizacji w przeszłości (P) był taki sam jak w ostatnim półwieczu w Polsce, tj. ok. 106,2⁸³, można łącznie wyrokować o zanizonej liczbie zarejestrowanych chłopców. Pamiętając o ataku epidemii cholery, który miał wówczas miejsce, wydaje się to tym bardziej prawdopodobne. Choroba mogła w większym stopniu zagrażać słabszej biologicznie płci, powodując wzmożoną śmiertelność tuż po urodzeniu, a w konsekwencji nierejestrowaniem części szybko zmarłych noworodków. Rozpatrując sumaryczną wartość wskaźnika maskulinizacji w poszczególnych parafiach, należy podkreślić, iż poza jednym przypadkiem – Lublinem, mieścił się on w granicach uznanych za poprawne. Najwyższy poziom wynoszący 112,7 zarejestrowano w parafii Niedrzwica w latach 1701-1825; odnotowano wówczas 6594 urodzenia. Liczbie tej, przy założeniu $P = 0,515$ (106,2) odpowiada przedział ufności $\langle 100,3; 112,4 \rangle$, a przy

⁸² W zakresie 93,6-120,6.

⁸³ J. Paradyś, *Współczesna*, s. 181.

P=0,512 (104,9) przedział ufności <99,1;111>⁸⁴. Wskaźnik M/K nieznacznie więc przekroczył ustalony próg. Najniższy poziom charakteryzował z kolei najstarszą parafię Lublina. W latach 1671-1900 zarejestrowano 37764 noworodków płci męskiej i 37039 żeńskiej, wskaźnik – 102. Przedziały ufności dla tak licznej populacji mieszczą się w granicach <104,6;107,5> przy P=0,515 i <103,3;106,5> przy P=0,512. Mimo, iż proporcja urodzeń chłopców i dziewczynek nie odbiegała znacząco od wskazanych wartości, to należy jednak uznać słabszą rejestrację tych pierwszych. W pozostałych przypadkach, jak już stwierdzono, wartości wskaźnika maskulinizacji sugerują kompletną rejestrację. Uwagę zwraca także stabilność cząstkowych wskaźników maskulinizacji. Najwyższą wartość równą 135,9 odnotowano w Krasieninie w latach 1791-1800, najniższą wynoszącą 82,7 także w tej parafii w latach 1741-1750. Uwzględniając niewielką liczbę zdarzeń, obliczone wartości mieszczą się w zakresie przedziałów ufności, tym samym nie można jednoznacznie wyrokować, czy były efektem wahań losowych czy też niedoskonałości źródła.

Stabilność wskaźników podkreśla ich obserwacja w obrębie trzech grup parafii, dobranych w taki sposób, aby wyeliminować możliwe zakłócenia wynikające z nieprzestrzegania tzw. przymusu parafialnego (tabela XXIII).

Tabela XXIII. Wskaźnik maskulinizacji urodzeń dla trzech grup parafii (A, B, C) w latach 1701-1900

Lata	Grupa A, N=88291	Grupa B, N=105209	Grupa C, N=112149
1701-1710	103,6	.	.
1711-1720	107,3	.	.
1721-1730	106,7	.	.
1731-1740	105,4	.	.
1741-1750	106,2	.	.
1751-1760	107,8	106,2	104,6
1761-1770	107,5	106,4	108,9
1771-1780	104,8	108,6	113,5
1781-1790	105,5	107,8	105,4
1791-1800	111,9	111,9	104,9
1801-1810	104,4	104,8	104,4
1811-1820	103,0	102,7	101,3
1821-1830	110,9	108,1	103,3
1831-1840	.	.	99,9
1841-1850	.	.	101,4
1851-1860	.	.	101,4

⁸⁴ J. Paradysz, *Współczesna*, s. 181, 183.

1861-1870	.	.	103,7
1871-1880	.	.	103,3
1881-1890	.	.	102,4
1891-1900	.	.	104,9
Razem	106,4	107,0	103,9

Uwagi: grupa A - Dys, Końskowola, Krasienin, Lublin pw. św. Michała (pw. św. Jana Apostoła i św. Jana Ewangelisty), Niedzwica, Wąwolnica; grupa B - Biskupice, Dys, Fajstowice, Kijany, Końskowola, Krasienin, Lublin św. Michał (pw. św. Jana Apostoła i św. Jana Ewangelisty), Łęczna, Markuszów, Niedzwica, Wąwolnica, Włostowice; grupa C - Biskupice, Kijany, Lublin pw. św. Michała (pw. św. Jana Apostoła i św. Jana Ewangelisty), Łęczna. Źródło: zob. tabela XXII.

Summaryczna wartość wskaźnika M/K w parafiach grupy A i B odpowiada normom określającym wiarygodną rejestrację. W przypadku parafii grupy C, przy założeniu $P=0,515$, wskaźnik należy uznać za nieznacznie zaniżony, natomiast przy $P=0,512$ rejestrację można określić jako kompletną. Ostatecznie więc proporcja urodzeń płci męskiej i żeńskiej dla przywołanych ośrodków parafialnych wskazuje na względną kompletność elementów składowych ruchu naturalnego.

4.4. Sezonowość miesięczna poczęć i urodzeń

Dotychczasowe badania nad sezonowością chrztów/urodzeń potwierdziły jej powszechne występowanie. Do głównych czynników modelujących sezonowość urodzeń należy zaliczyć przede wszystkim uwarunkowania biologiczne. Skutkowały one nasileniem urodzeń w pierwszych miesiącach kalendarzowych roku, co było konsekwencją większej częstości skutecznych zapłodnień na wiosnę, połączonych zapewne ze wzrostem aktywności seksualnej obserwowanej w miesiącach zimowych i wiosennych⁸⁵. Uwagę zwraca fakt, iż struktura urodzeń według miesięcy jest różna w zależności od obszaru. Stosując 5-grupową klasyfikację na poszczególne regiony świata, w wyróżnionej Europie zachodniej i środkowej maksimum żywych urodzeń przypada na luty-kwiecień⁸⁶. Podobny rozkład charakteryzował populacje historyczne⁸⁷. Na sezonowość miesięczną urodzeń wpływ miała także

⁸⁵ E. Piasecki, R. Wrona, *O sezonowości urodzeń*, „Materiały i Prace Antropologiczne” 95(1978), s. 155 i nn.; C. Kuklo, *Rodzina*, s. 122.

⁸⁶ J. Holzer, *Demografia*, s. 208.

⁸⁷ Zob. C. Kuklo, *Funkcjonowanie społeczności parafialnej na tle analizy rejestracji chrztów parafii Trzciane 1600-1654*, w: *Spółczesność staropolskie. Studia i szkice*, t. 3, red. A. Wycański, Warszawa 1983, s. 208-212; H. Kurowska, *Gubin i jego mieszkańcy. Studium demo-*

sezonowość zawierania małżeństw. W tym przypadku zależność ta dotyczy jednak urodzeń pierwszych. Istotną rolę odgrywały także czynniki, które można określić jako prawnosocjologiczne, religijne, ekonomiczne oraz *stricte* demograficzne⁸⁸.

Z powodu ograniczeń źródłowych, analizę sezonowości urodzeń przeprowadzono dla grup parafii, które różnią się częściowo w swoim składzie i zakresie chronologicznym od zespołów wyróżnionych do badania sezonowości małżeństw. Nie przeszkodziło to jednak w uchwyceniu prawidłowości i wskazaniu zmieniających się w czasie tendencji. To co zwraca szczególną uwagę, to mniejsze wahania urodzeń w porównaniu do ślubów, w których wyróżniały się generalnie trzy szczyty koncentracji przypadające na styczeń, luty, oraz listopad.

Tabela XXIV. Sezonowość miesięczna poczęć i urodzeń w parafiach: Dys¹, Końskowola², Krasienin, Niedzwica w latach 1701-1900

Lata	Razem		Miesiąc poczęcia											
			IV	V	VI	VII	VIII	IX	X	XI	XII	I	II	III
	l.b.	l.p.	Miesiąc urodzenia											
I			II	III	IV	V	VI	VII	VIII	IX	X	XI	XII	
1701-1750	11633	1200	115	128	136	73	81	73	85	95	103	107	114	88
1751-1800	17228	1200	119	126	134	78	86	82	84	94	95	106	102	95
1801-1850	23044	1200	122	117	115	76	85	85	92	99	108	98	100	103
1851-1900	23748	1200	114	118	115	74	91	84	93	100	102	99	103	107
1701-1900	75653	1200	118	121	122	76	86	83	89	98	102	101	104	100

Uwagi: ¹ – bez 1858-1860 i 1868-1900; ² – bez 1852-1857. Źródło: aneks 4, tabele: 4.14, 4.27, 4.28, 4.43.

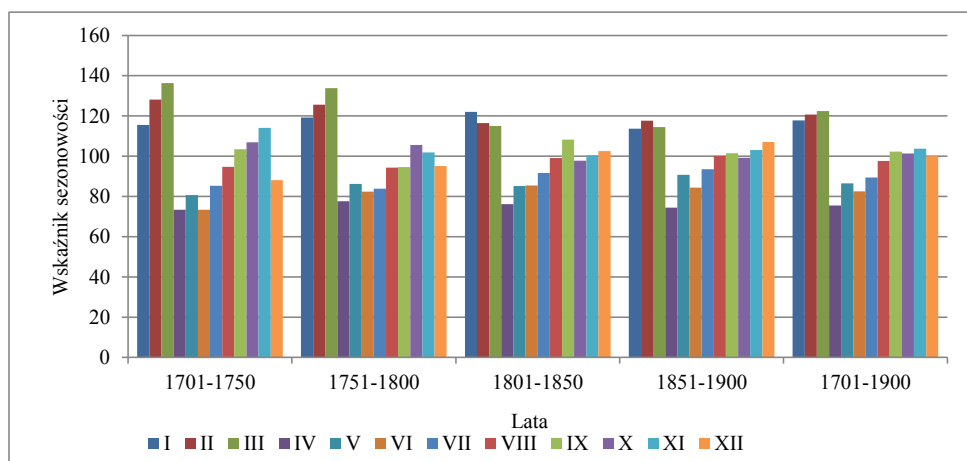
Śledzenie sezonowości urodzeń na przestrzeni dwóch pełnych stuleci możliwe było na podstawie statystyki czterech parafii – trzech wiejskich i jednej miejskiej (Końskowola). W latach 1701-1750 maksimum urodzeń odnotowano w marcu, następnie lutym i styczniu, w którym wskaźnik chrztów tylko nieznacznie różnił się

graficzne XVII-XIX w., Zielona Góra 2010, s. 150-153; K. Makowski, *Rodzina poznańska w pierwszej połowie XIX wieku*, Poznań 1992, s. 151; A. Zielińska, *Przemiany*, s. 142-145.

⁸⁸ Szeroko na ten temat wypowiedzieli się badacze z *Cambridge Group*. Zwrócili m.in. uwagę, iż sezonowość urodzeń dzieci poczętych przed ślubem była zbliżona do sezonowości urodzeń dzieci, które przychodziły w rodzinie jako drugie lub kolejne. Równocześnie sezonowość ta różniła się od urodzeń dzieci pierwszych poczętych po ślubie. Istotną rolę odgrywał sposób odżywiania się, który z kolei był ściśle związany z sytuacją gospodarczą, zasobnością rodzin. W okresie nieurodzajów, klęsk żywiołowych, przy złym odżywianiu, płodność kobiet mogła spadać; z drugiej strony prowadziło to często do skrócenia okresu laktacji u młodych mam i przyspieszało ponowne macierzyństwo. E.A. Wrigley, R.S. Schofield, *The Population*, s. 284-309.

od listopadowego, odpowiednio – 115 i 114⁸⁹ (tabela XXIV, wykres 28). Podobnym rozkładem charakteryzowała się sezonowość chrztów w drugiej połowie XVIII w. z pewnym przesunięciem chrztów listopadowych na październikowe.

W XIX w. rozkład ten nie uległ zasadniczym zmianom. Wciąż najwięcej urodzeń rejestrowano w miesiącach zimowych, tj. styczniu i lutym, a także marcu. Charakterystyczne było jednak pewne słabnięcie sezonowej zmienności, najbardziej widoczne w ostatnim półwieczu obserwacji. Co prawda nadal nasilenie urodzeń przypadało na pierwsze trzy miesiące roku, to jednak już w żadnym z nich wskaźnik nie przekroczył 120.



Wykres 28. Sezonowość miesięczna urodzeń w parafiach: Dys, Krasienin, Końskowola, Niedzwica w latach 1701-1900

Źródło: tabela XXIV.

Pewniejsze wnioskowanie możliwe jest na podstawie danych z większej liczby parafii, niestety skróceniu uległ równocześnie okres obserwacji (tabela XXV, wykres 29).

W latach 1751-1800 najwięcej urodzeń rejestrowano w marcu. Kolejne miesiące z najwyższą liczbą chrztów to luty i styczeń. Wyraźnie niższe wskaźniki dotyczą okresu kwiecień-sierpień, z minimum przypadającym na czerwiec. W kolejnych miesiącach, tj. wrześniu, październiku i listopadzie, liczba chrztów znów była znacząco wyższa. Otrzymany obraz odpowiada więc rozkładowi uzyskanemu na mniejszej próbie. Zasadniczą zgodność widać przy zestawieniu danych z pozostałych okresów. W pierwszej połowie XIX w. najwięcej dzieci rodziło się w styczniu, następnie w lutym i marcu, znaczący udział miały także urodzenia wrześniowe, październikowe i listopadowe (wskaźnik 103). W latach 1851-1900 wciąż wyróżniał

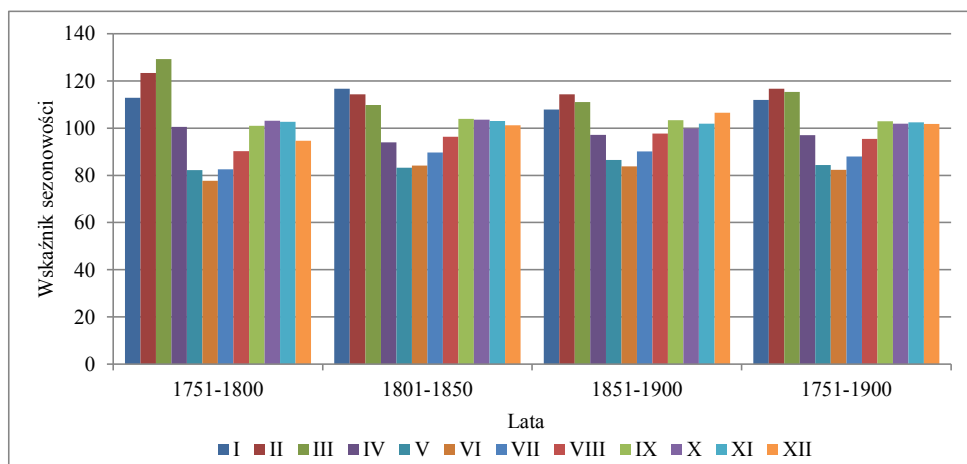
⁸⁹ Metodę obliczania sezonowości zob. rozdział 3, przyp. 73.

się pierwszy kwartał, większy niż we wcześniejszych okresach był udział grudnia (wskaźnik 106).

Tabela XXV. Sezonowość miesięczna poczęć i urodzeń w parafiach: Biskupice¹, Bychawa², Częstoborowice³, Dys⁴, Fajslawice, Kijany, Końskowola⁵, Krasienin⁶, Łęczna⁷, Markuszów, Niedrzwica, Ostrów⁸, Piaski⁹, Włostowice w latach 1751-1900

Lata	Razem		Miesiąc poczęcia											
			IV	V	VI	VII	VIII	IX	X	XI	XII	I	II	III
			Miesiąc urodzenia											
	l.b.	l.p.	I	II	III	IV	V	VI	VII	VIII	IX	X	XI	XII
1751-1800	68081	1200	113	123	129	101	82	78	82	90	101	103	103	95
1801-1850	84082	1200	117	114	110	94	83	84	90	96	104	104	103	101
1851-1900	113170	1200	108	114	111	97	86	84	90	98	103	100	102	107
1751-1900	265333	1200	112	117	115	97	84	82	88	95	103	102	102	102

Uwagi: ¹ – bez 1839 roku; ² – bez 1762 roku; ³ – bez 1810 roku, 1833 roku i lat 1868-1900; ⁴ – bez lat 1858-1860 i 1868-1900; ⁵ – bez lat 1852-1857; ⁶ – bez dwóch zapisów z nieustalonego miesiąca w 1868 roku, bez jednego zapisu z nieustalonego miesiąca w 1882 i 1884 roku; ⁷ – bez jednego zapisu z nieustalonego miesiąca w 1806 roku; ⁸ – bez lat 1758-1759, 1770 roku i 1813 roku; ⁹ – bez lat 1774-1792. Źródło: aneks 4.



Wykres 29. Sezonowość miesięczna urodzeń w parafiach: Biskupice, Bychawa, Częstoborowice, Dys, Fajslawice, Kijany, Końskowola, Krasienin, Łęczna, Markuszów, Niedrzwica, Ostrów, Piaski, Włostowice w latach 1751-1900

Źródło: tabela XXV.

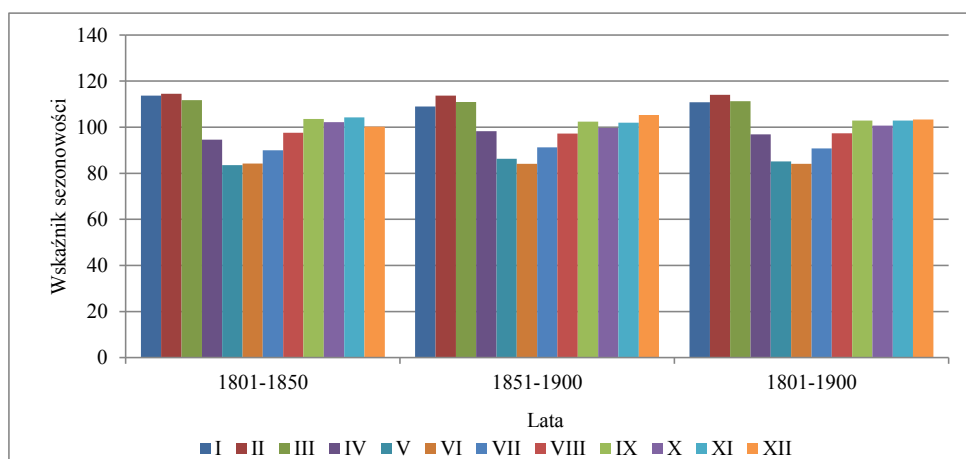
W pełni reprezentatywna analiza rozkładu sezonowości miesięcznej urodzeń dla całego badanego obszaru możliwa była dla samego XIX w. Podstawę obliczeń dla pierwszej połowy tego stulecia stanowiło 312117 chrztów, a dla lat 1851-1900 – 486053 chrzty (tabela XXVI, wykres 30).

Tabela XXVI. Sezonowość miesięczna poczęć i urodzeń w Lubelskiem w latach 1801-1900¹

Lata	Razem		Miesiąc poczęcia											
			IV	V	VI	VII	VIII	IX	X	XI	XII	I	II	III
	l.b.	l.p.	Miesiąc urodzenia											
			I	II	III	IV	V	VI	VII	VIII	IX	X	XI	XII
1801-1850	312117	1200	114	114	112	95	84	84	90	98	104	102	104	100
1851-1900	486053	1200	109	114	111	98	86	84	91	97	102	100	102	105
1801-1900	798170	1200	111	114	111	97	85	84	91	97	103	101	103	103

Uwagi:¹ – bez parafii Garbów i Łuszczów. Wskaźnik sezonowości obliczono, wykluczając lata z niepełną rejestracją – zob. uwagi pod tabelą XXV oraz: Baranów bez 1801-1810, 1842, 1854-1861; Bychawka bez 1831 roku; Chodel bez 1883-1886; Czemierniki bez 1801, 1823, 1830, 1868 roku, 1878-1881 i 1898 roku; Gołęb bez 1873, 1899 roku; Kamionka bez 1832, 1834, 1839-1842; Kazimierz bez 1825-1827, 1829-1852; Klementowice bez 1837-1849; Konopnica bez 1851 roku; Krężnica bez 1820 roku, 1825-1826, 1832-1833, 1847 roku; Kurów 1809-1810; Lublin pw. św. Michała Archanioła (św. Jana Chrzciciela i św. Jana Ewangelisty) bez 1845; Łańcuchów bez 1862 roku, 1877-1878; Mełgiew bez 1821; Michów bez 1808-1810; Opole bez 1825 roku; Parczew bez 1826-1900; Piotrawin bez 1801-1810; Puchaczów bez 1820-1822, 1858, 1873, 1875 roku, 1879-1880, 1884-1885, 1887-1900; Rudno bez 1801-1803, 1805, 1811, 1819 roku; Wilkołaz bez 1826-1850; Wilków bez 1814 roku, 1841-1843, 1849-1850; Wojciechów bez 1887-1888; Wysokie bez 1894-1900; Zemborzycze bez 1801-1810, 1816-1820, 1822-1828, 1832-1834. Źródło: aneks 4.

Otrzymany obraz potwierdza wyniki uzyskane na grupie kilkunastu parafii. Nieznacznie tylko różnił się udział stycznia i lutego. W skali całego badanego obszaru w pierwszej połowie XIX w. to właśnie w lutym zarejestrowano najwięcej urodzeń, nieco mniej w styczniu i marcu. Dla drugiej połowy XIX w. rozkład sezonowości był niemal identyczny, z jeszcze wyraźniejszą tendencją do zacierania się sezonowej zmienności.



Wykres 30. Sezonowość miesięczna urodzeń w Lubelskiem w latach 1801-1900

Źródło: tabela XXVI.

Sezonowość urodzeń w parafiach Lublina (tabela XXVII, wykres 31) charakteryzowała się mniejszą amplitudą zmian w porównaniu z sezonowością obliczoną na podstawie statystyki chrztów kilkunastu parafii wiejskich i małomiasteczkowych (por. tabela XXV, wykres 29). Nie były to jednak znaczące różnice. Zestawiając wyniki, należy też pamiętać, iż analiza sezonowości urodzeń dla wszystkich parafii lubelskich możliwa była od 1771 roku.

Tabela XXVII. Sezonowość miesięczna poczęć i urodzeń w parafiach Lublina: pw. św. Michała Archanioła (św. Jana Chrzciciela i św. Jana Ewangelisty)¹, pw. św. Mikołaja i pw. św. Pawła w latach 1771-1900

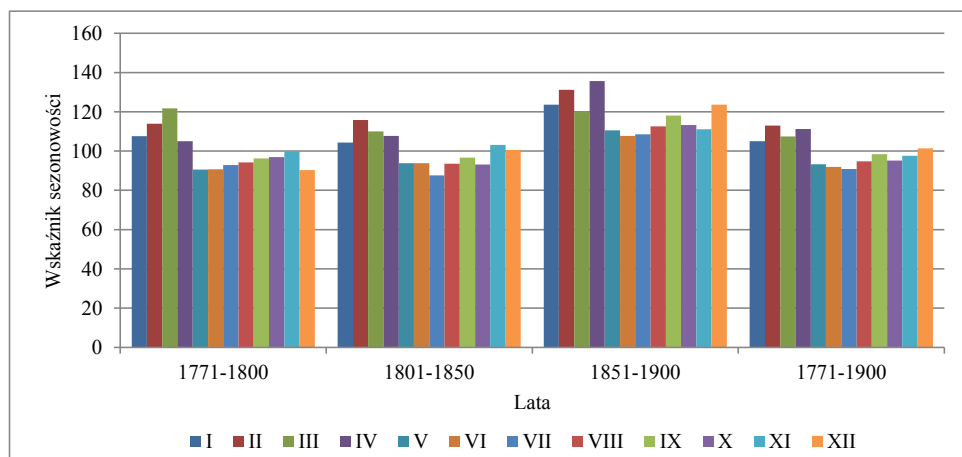
Lata	Razem		Miesiąc poczęcia											
			IV	V	VI	VII	VIII	IX	X	XI	XII	I	II	III
			Miesiąc urodzenia											
Lb.	Lp.	I	II	III	IV	V	VI	VII	VIII	IX	X	XI	XII	
1771-1800	12249	1200	108	114	122	105	91	91	93	94	96	97	100	90
1801-1850	22241	1200	104	116	110	108	94	94	88	93	97	93	103	101
1851-1900	43049	1200	124	131	120	136	110	108	109	113	118	113	111	124
1771-1900	77539	1200	105	113	107	111	93	92	91	95	98	95	98	101

Uwagi: ¹ – bez 1845 roku. Źródło: aneks 4, tabele: 4.13, 4.33, 4.34.

W pierwszej połowie XIX w. najwięcej chrztów zarejestrowano w lutym, następnie w marcu i kwietniu. Uwagę zwracają urodzenia kwietniowe, ponieważ w przypadku pozostałych parafii ich udział w ogólnej liczbie zdarzeń nie był tak znaczący. Szczególnie widoczne było to w drugiej połowie XIX w., kiedy maksimum urodzeń przypadło właśnie na kwiecień (wskaźnik 115). W półwieczu tym, w porównaniu do wcześniejszych wyróżnionych okresów, wyraźnie wyższe były także wrześniowe i grudniowe wskaźniki sezonowości. Być może na większe wahania miały wpływ stosunkowo częste i gwałtowne w przebiegu epidemie chorób zakaźnych, przede wszystkim kilkakrotnie atakującej w latach pięćdziesiątych cholery.

W kontekście poznania postaw prokreacyjnych naszych przodków, czy szerzej, pewnych wzorców zachowań, determinowanych czynnikami natury społecznej, religijnej, gospodarczej, znacznie ciekawsze od badania sezonowości urodzeń jest badanie sezonowości poczęć⁹⁰. Zarówno w parafiach wiejskich, jak i miejskich szczyt zapłodnień przypadał na okres od kwietnia do czerwca (tabele XXIV-XXVII). Znaczący spadek ich liczby następował w lipcu, utrzymując się na niskim poziomie przez kolejne miesiące, aż do późnej jesieni. Minimalne wskaźniki charakteryzowały poczęcia sierpniowe i wrześniowe. Schemat ten nie zmieniał się w zasadzie dla całego

⁹⁰ Por. C. Kukło, *Demografia*, s. 351.



Wykres 31. Sezonowość miesięczna urodzeń w Lublinie (parafie pw. św. Michała Archanioła, pw. św. Mikołaja, pw. św. Pawła) w latach 1771-1900

Źródło: tabela XXVII.

obserwowanego okresu i odpowiadał prawidłowościom charakterystycznym dla społeczeństw rolniczych. W lecie i jesieni następowało największe nasilenie prac polowych, m.in. sianokosy, żniwa, orka i zasiew nowych zbóż. Wraz z ich ustaniem widać ponowny wzrost zapłodnień, mniej jednak wyraźny w samym Lublinie niż na prowincji. To z kolei wydaje się po raz kolejny potwierdzać odmienność Lublina, którego mieszkańcy w mniejszym stopniu związani byli z gospodarką rolną.

Rozkład sezonowości poczęć nie wskazuje też jednoznacznie, aby nauka Kościoła, który zalecał wstrzemięźliwość seksualną w czasie Adwentu i Wielkiego Postu, znajdowała szerszy posłuch wśród wiernych. Wyraźniejszy związek, jeśli przyjąć tę interpretację, widoczny był w XVIII w. i to w odniesieniu do Wielkiego Postu. Marcowe poczęcia pozostawały wówczas na jednym z najniższych poziomów w roku (zob. tabele XXIV i XXV). Z drugiej jednak strony w okresie przednówka, czynnikiem osłabiającym skuteczność zapłodnień mogły być niedobory żywnościowe, negatywnie oddziałujące na siły vitalne ludności. W XIX w. niski poziom poczęć marcowych zanikał; czyżby więc widoczny był tu wpływ poprawy w odżywianiu, łączony tak często z upowszechnieniem uprawy ziemniaka?⁹¹

⁹¹ W Królestwie Polskim w pierwszym trzydziestoleciu XIX w. konsumpcja była odbiciem zbożowego charakteru gospodarki chłopskiej, jednak coraz bardziej popularne stawały się ziemniaki. W latach czterdziestych XIX w. zbiory ziemniaka przewyższyły zbiory siedmiu najważniejszych zbóż. T. Sobczak, *Przełom w konsumpcji spożywczej w Królestwie Polskim w XIX wieku*, Wrocław-Kraków 1968, s. 60. O odżywianiu się chłopów w Królestwie Polskim w okresie przeduwłaszczeniowym zob. H. Chamerańska, *Warunki bytowe czeladzi folwarcznej w Królestwie Polskim w okresie przeduwłaszczeniowym (1830-1863)*, KHKM

Analizując sezonowość poczęć, warto pamiętać, iż w populacji charakteryzującej się płodnością naturalną, czyli niepraktykującej ograniczania potomstwa, istotny wpływ na nie miała sezonowość ślubów⁹². Oczywiście, wpływ ten dotyczył tylko urodzeń pierwszych i aby dokładnie ustalić ten związek, konieczna jest wiedza o ich udziale w ogólnej liczbie urodzeń w danym czasie. Brak tak szczegółowych informacji, możliwych jedynie do pozyskania na drodze żmudnej rekonstrukcji rodzin, powoduje, iż ustalenia w tym zakresie mogą mieć tylko charakter orientacyjny. Prowadzone stosunkowo niedawno badania kliniczne w zakresie ustalenia średniego czasu jaki mija od rozpoczęcia starania się o dziecko do zajścia w ciążę pokazały, iż dla ok. 80% kobiet okres ten wyniósł 6 miesięcy (CPC = 0,81). Największe prawdopodobieństwo zapłodnienia przypadało na pierwsze trzy miesiące (CPC = 0,68). W ciągu 12 miesięcy od podjęcia współżycia w ciążę zaszło w sumie 92% kobiet⁹³. Przywołane badania dotyczące współczesnych populacji, znajdują potwierdzenie we wzorcach zachowań populacji historycznych. Przykładowo skok liczby urodzeń w relacji do nowo zawartych związków małżeńskich w parafii bej-

9(1961), nr 2, s. 196-198. Doceniając znaczenie jakie odegrała uprawa ziemniaków w życiu włościan, Julian Ursyn Niemcewicz już w 1812 roku pisał: „Wyznać należy, że po chrzcie świętym kartofle są największym dobrodziejstwem ludziom użyzonym przez nieba; więcej Ameryce winniśmy za nie wdzięczność niż za kruszce złota i srebra, fatalne chciwości narzędzia”. Cyt. za: A. Chwalba, *Historia Polski 1795-1918*, Kraków 2000, s. 46. O wpływie zmian w odżywianiu na poziom umieralności w populacjach historycznych zob. pracę R. Fogela – *The Escape from Hunger and Premature Death, 1700-2100: Europe, America, and the Third World*, Cambridge 2004.

⁹² I. Gieysztorowa, *Wstęp*, s. 252. Silna zależność tego rodzaju została potwierdzona m.in. w badaniach E. Piaseckiego nad ludnością parafii bejskiej w latach 1746-1967. E. Piasecki, R. Wrona, *O sezonowości*, s. 159-161; K. Rzemieniecki, *Ludność parafii radzionkowskiej w latach 1801-1850*, PDP 23(2002), s. 46-47.

⁹³ (CPC – Cumulative probability of conception) – skumulowane prawdopodobieństwo zapłodnienia. Średni wiek kobiet poddanych badaniu wyniósł 29 lat, a mężczyzn 31,6. C. Gnoth, D. Godeherdt, E. Godehardt, P. Frank-Herrmann, G. Freundl, *Time to pregnancy: results of the German prospective study and impact on the management of infertility*, „Human Reproduction” 18(2003), z. 18, s. 1961. Szeroko na temat wieku małżonków w okresie staropolskim zob. P. Guzowski, *Badania demograficzne nad rodziną wiejską w okresie staropolskim*, w: *Struktury demograficzne rodziny na ziemiach polskich do połowy XX wieku. Przegląd badań i problemów*, pod red. P. Guzowskiego i C. Kukli, Białystok 2014, s. 17-19. Wraz z wiekiem płodność obniża się. Dotyczy to zarówno kobiet, jak i mężczyzn. W przypadku kobiet znaczący spadek obserwuje się po 35 roku życia, w przypadku mężczyzn granica ta jest wyższa – ok. 50 lat. Więcej na temat obniżania się płodności naturalnej wraz z wiekiem kobiety w populacjach historycznych (m.in. huterytów – społeczności wykorzystującej pełny potencjał płodności małżeńskiej) zob. J. Menken, J. Trussell, U. Larsen, *Age and infertility*, „Science” 233(1986), z. 4771, s. 1389-1394. Zob. też: G. Howe, C. Westhoff, M. Vessey, D. Yeates, *Effects of age, cigarette smoking, and other factors on fertility: findings in a large prospective study*, „British Medical Journal” 290(1985), s. 1697-1700.

skiej w latach 1746-1967, grupowały się w okresie 9-13 miesięcy⁹⁴. Z kolei odstęp protogenetyczny⁹⁵ w dobie późnosaskiej w rodzinach warszawskich wyniósł niepełna 14 miesięcy, a w czasach stanisławowskich 14,4 miesiąca i był podobny do tego w rodzinach zachodniej Europy⁹⁶.

⁹⁴ Tak więc nasilenie poczęć miało miejsce w pierwszych pięciu miesiącach od zawarcia małżeństwa.

⁹⁵ Odstęp protogenetyczny to odstęp czasu między zawarciem małżeństwa a urodzeniem się pierwszego dziecka.

⁹⁶ Zob. C. Kuklo, *Rodzina*, s. 206-211.

POGRZEBY

Pokoy twoy ziemia, dom, sklep, abo piwnic[a]
 Ozdoba mary, a łuszko tarcica
 Robak towarzysz, siedmiołkoci sza[ta]
 Taka wysługa mizernego świat[a]¹

Podobnie jak statystyki chrztów nie można bezkrytycznie utożsamiać z liczbą urodzeń, tak samo w przypadku rejestracji pogrzebów należy pamiętać, iż nie zawsze odpowiadały one faktycznej liczbie zmarłych. Spośród trzech serii ruchu naturalnego, zakres chronologiczny i kompletność historycznej rejestracji zgonów na ziemiach polskich budzi najczęściej zastrzeżeń²; równocześnie, poznanie liczbowych i społecznych aspektów umieralności jawi się jako jedno z najważniejszych, ale i najtrudniejszych zadań demografii historycznej³.

W kontekście poznania przeszłości demograficznej, wiedza o liczbie zmarłych ma pierwszorzędne znaczenie, ponieważ wraz z rozrodczością oraz migracjami to

¹ Aforyzm na karcie tytułowej najstarszej księgi zmarłych parafii Piaski. AP Piaski, *Parafia Piaski koło Lublina, zmarłych 1739-1805*.

² Nie bez znaczenia pozostaje fakt, iż to właśnie statystyka zgonów została najpóźniej objęta regulacjami prawa kanonicznego, a w konsekwencji ewidencja pogrzebów była opóźniona przynajmniej o kilkadziesiąt lat w stosunku do ślubów i chrztów – szerzej zob. rozdział 2. Według Ireny Gieysztorowej rozbieżność między rzeczywistą liczbą zgonów a liczbą zarejestrowanych pogrzebów przewyższała znacznie analogiczny stosunek między urodzeniami a chrztami, ze względu na wysokie koszty pokładnego. I. Gieysztorowa, *Wstęp do demografii staropolskiej*, Warszawa 1976, s. 257. Por. Z. Sułowski, *O finansowej genezie polskiej rejestracji zgonów*, PDP 9(1976), s. 57-66.

³ Zob. opinię na ten temat – C. Kukło, *Demografia Rzeczypospolitej przedrozbiorowej*, Warszawa 2009, s. 401. Dokonując oceny zmian zachodzących w poziomie umieralności, należy pamiętać o wielopłaszczyznowych zależnościach. Przykładowo wzrostu stopy umieralności nie można tłumaczyć tylko pogorszeniem się warunków sanitarnych, czy szerzej, warunków życia, ponieważ mógł on być efektem zmian w strukturze wiekowej ludności lub też pozostawać pod wpływem innych, trudnych do detekcji czynników. E. Rosset, *Demografia Polski*, Warszawa 1975, s. 279-280.

zgony kształtowały przyrost ludności oraz jej strukturę według wieku i płci⁴. Zgon jest jedynym zdarzeniem demograficznym o charakterze powszechnym i unikatowym. Śmierć czeka każdego, nie znany jest natomiast czas kiedy to nastąpi – *mors certa, hora incerta*. Choć prawdopodobieństwo zgonu dotyczy osób w każdym wieku, to z perspektywy demograficznej, przyjmując przyrost ludności za główne kryterium, nie wszystkie zgony pociągają za sobą takie same skutki. Śmierć ludzi starych nie ma praktycznie wpływu na przyrost ludności, ograniczony wpływ w tym względzie miały także zgony najmłodszych dzieci, których strata mogła zostać szybko zastąpiona nowymi urodzeniami⁵. Największe znaczenie odgrywały natomiast zgony ludzi młodych, uczestniczących w procesie reprodukcji. Niestety, księgi metrykalne, zwłaszcza te z okresu przedstatystycznego, nie pozwalają na dokładne poznanie wieku zmarłych⁶.

Rzeczywista skala umieralności w epoce *ancien régime'u* jest trudna do ustalenia, przede wszystkim ze względu na niekompletność podstawy źródłowej; lepiej w tym względzie wyglądała statystyka XIX-wieczna. Na kształtowanie się liczby zmarłych wpływ miało wiele czynników, a przede wszystkim epidemie chorób zakaźnych, materialne warunki życia, stan sanitarny i jakość opieki medycznej. Istotną rolę odgrywały równocześnie elementy *stricte* demograficzne, np. wiek i płeć. Szczególnie wyraźnie wpływ struktury wieku na poziom umieralności uwidaczniał się w sytuacji, gdy szybko rosła liczba urodzeń. Częstość zgonów była bowiem najwyższa wśród niemowląt, stąd okresom wzrostów liczby urodzin odpowiadało równoległe zwiększenie się liczby zgonów najmłodszych dzieci⁷. Taka

⁴ M. Okólski, *Demografia. Podstawowe pojęcia, procesy i teorie w encyklopedycznym zarysie*, Warszawa 2004, s. 75.

⁵ W literaturze przedmiotu szeroko dyskutowany jest wpływ karmienia piersią na odstępstwa intergenetyczne. Zob. rozdział 4, przypis 24, a także: J. Knodel, *Breast feeding and Population growth*, „Science” 198(1977), s. 1111-1115; A.R. Pebley, A.I. Hermalin, J. Knodel, *Birth spacing and infant mortality: evidence for eighteenth and nineteenth century German villages*, „Journal of Biosocial Science” 23(1991), z. 4, s. 445-459; C. Kuklo, *Demografia*, s. 339-341. Podobne badania na populacjach współczesnych zob. L.M. Grummer-Strawn, P.W. Stupp, Z. Mei, *Effect of Child's Death on Birth Spacing: A Cross-National Analysis*, w: *From Death to Birth. Mortality Decline and Reproductive Change*, red. M.R. Montgomery, B. Cohen, Washington 1998, s. 39-73.

⁶ Szczegółowe rozważania w tym zakresie na przykładzie metryk jednej z parafii badanego obszaru podjęto w artykule o ludziach starych w parafii kurowskiej. Poprawa w zakresie rejestrowania wieku zmarłych nastąpiła tam dopiero w latach osiemdziesiątych XVIII w. Do głównych mankamentów statystyki w tym zakresie można zaliczyć, obok braku wieku w ogóle, jego raportowanie w sposób przybliżony; ponad 60% określeń kończyło się w latach pełnych – zakończonych zerem. Zob. P. Rachwał, *Badania demograficzne nad ludźmi starymi w Lubelskiem w świetle metryk zgonów (wybrane aspekty)*. Część I. Kurów (1698-1825), ABMK 104(2015), s. 237-258.

⁷ E. Vielrose, *Elementy ruchu naturalnego ludności*, Warszawa 1961, s. 266.

bezpośrednia zależność nie występowała w odniesieniu do małżeństw, których wzrost lub spadek nie przekładał się na zmiany w liczbach zgonów, można natomiast mówić o pośredniej zależności, jeśli uwzględnimy powiązane w sposób ścisły ze ślubami poczęcia, a następnie zgony najmłodszych dzieci. Prawdopodobnie te traciły na znaczeniu w okresach szalejących epidemii chorób zakaźnych i klęsk głodu. Wówczas umieralność gwałtownie rosła, a porządek wymierania poszczególnych grup ludności zależał często od rodzaju kataklizmu nawiedzającego dany obszar⁸. Bardziej odległym skutkiem takich zdarzeń była eliminacja słabszych jednostek, przetrwanie zdrowszej i bardziej odpornej populacji oraz cykliczne wahania jej liczby i struktury, elementów uzależnionych od kolejnych kohort, które wkraczały w okres rozrodczy⁹.

Niewątpliwie największym mankamentem statystyki zgonów była niepełna rejestracja dzieci. Pewną cezurę stanowił tu wiek uprawniający do spowiedzi św. (zob. rozdział 2). Na ziemiach Rzeczypospolitej, aż do drugiej połowy XVIII w., w księgach zmarłych rejestrowano głównie dorosłych. Pomijano najczęściej, jak wspomniano, noworodki martwo urodzone, dzieci zmarłe zaraz po urodzeniu i te przed ukończeniem 7-8 roku życia¹⁰. Statystyka zmarłych dorosłych również mogła być niepełna. Poza oficjalną rejestracją znajdowały się często osoby samotne, żebracy, włóczędzy, samobójcy¹¹. W sytuacji, gdy na terenie parafii działał szpital lub przytułek, trudno o jednoznaczne ustalenia, czy zgony pensjonariuszy każdo-

⁸ W przypadku głodu należy pamiętać, iż jego oddziaływanie na populacje nie ograniczało się tylko do gwałtownych epizodów, ale miało i wciąż ma przede wszystkim wpływ długofalowy. „Wydobywając więc z zapomnienia daty większych i mniejszych klęsk głodowych, przytaczając daty wyznaczone największą umieralnością spowodowaną przez głód, wskazując na mapie współczesnego świata obszary, w których nawet dziś umierają ludzie wyniszczeni przez głód, pamiętajmy zawsze i stale, że w skali naszego globu głód nie zanikał ani na jedną chwilę, że obok całkowitego braku pożywienia, cechującego wyraźnie ograniczone obszary i określone odcinki czasu, ludzkość stale odczuwała brak białka lub witamin, soli mineralnych lub tłuszczu i że cząstkowe braki hamują rozwój fizyczny i psychiczny milionów ludzi, podwyższają umieralność i skracają życie nawet tych, którym na jakiś czas udało się wydrzeć ze szponów śmierci głodowej” – S. Klonowicz, *Życ można dłużej*, Łódź 1977, s. 319. Por. C.Ó. Grada, *Making Famine History*, „Journal of Economic Literature” 45(2007), nr 1, s. 5-38; Z. Kuchowicz, *Z badań nad stanem biologicznym społeczeństwa polskiego od schyłku XVI do końca XVIII w.*, Łódź 1972, s. 48.

⁹ W. Letsch, *Demographic Aspects of the Early Modern Times. The Example of the Zurich Countryside in a European Perspective*, Bern 2017, s. 103.

¹⁰ Irena Gieysztorowa, opierając się m.in. na wynikach badań ksiąg metrykalnych diecezji łomżyńskiej, sformułowała tezę, iż pożytków demograficznych z polskiej rejestracji metrykalnej zmarłych można oczekiwać nie wcześniej niż w latach osiemdziesiątych XVIII w. I. Gieysztorowa, *Wstęp*, s. 215.

¹¹ Z. Sułowski, *Księgi zgonów parafii Kijany i Bystrzyca z drugiej połowy XVIII w.*, ABMK 67(1997), s. 276.

razowo zapisywano do ksiąg metrykalnych oraz czy wszyscy zmarli należeli do wspólnoty parafialnej¹².

5.1. Liczby zarejestrowanych pogrzebów i ich dynamika

Szczegółowe badania nad kompletnością rejestracji metrykalnej zmarłych na przykładzie kilku parafii z badanego obszaru (Kijan z filią w Łuszczowie, Łęcznej i Bystrzycy oraz parafii w Łukowej z diecezji przemyskiej) przeprowadził kilkadziesiąt lat temu Zygmunt Sułowski. Konstatacje wówczas poczynione stanowią wartościowy wkład w zakresie oceny i dalszego wykorzystania metryk zgonów. Autor stwierdził, że w sytuacji gdy rejestracja zgonów miała charakter księgi rachunkowej, zapisywano w niej tylko pogrzeby opłacone. Jeśli miała charakter religijny, statystyka obejmowała tylko pełnoprawnych członków społeczności parafialnej, czyli osoby przystępujące do sakramentów wielkanocnych – od około 7-10 roku życia wżwży. Ujednolicenie zasad rejestracji wszystkich pogrzebów w kolejności ich odprawiania miało nastąpić na Lubelszczyźnie w drugiej połowie XVIII w., co pokrywa się ze wcześniejszymi obserwacjami z innych regionów Polski. W konkluzji swoich badań Z. Sułowski stwierdził, iż wykorzystanie przedrozbiorowej rejestracji zgonów dla celów demograficznych powinno rozpoczynać się od ustalenia charakteru księgi

¹² Uwagę na to zwrócił Cezary Kukło, analizując zgony w parafii św. Krzyża w Warszawie w XVIII w. – *Rodzina w osiemnastowiecznej Warszawie*, Białystok 1991, s. 146. W Lubelskiem w początkach XIX w. działał tylko jeden szpital rozumiany jako placówka zajmująca się leczeniem chorych – w Lublinie. W przypadku trzech pozostałych wątpliwości, czy leczyły chorych, czy były przytułkami – Kurów, Końskowola, Lubartów. Znacznie liczniejsza była sieć szpitali-przytułków. Na badanym obszarze funkcjonowały one nieprzerwanie przez cały XIX wiek w: Baranowie, Bełżycach, Biskupicach, Bychawie, Bychawce, Chodlu, Czemiernikach, Częstoborowicach, Garbowie, Kazimierzu, Kielczewicach, Kluczkowicach, Końskowoli, Krasieninie, Krzczonowie, Kurowie, Lubartowie, Lublinie, Łańcuchowie, Łęcznej, Markuszowie, Matczynie, Mełgwi, Michowie, Niedrzwicy, Opolu, Wilkołazie, Wilkowie i Włostowicach. Najstarsze swoimi początkami sięgały XVI w. Według danych z akt wizytacji kanonicznych z początku XIX w. zamieszkiwało w nich średnio niespełna 5 osób. Ewentualna skala opuszczeń w rejestracji metrykalnej z tym związana nie mogła być więc duża. W. Partyka, *Opieka instytucjonalna na Lubelszczyźnie w XIX wieku. Szpitale i przytułki*, Lublin 2017, s. 135-137, 176. Więcej na temat sieci szpitali, a także szerzej o pomocy społecznej w ogóle w Polsce przedrozbiorowej zob. M. Surdacki, *Opieka społeczna w Polsce do końca XVIII wieku*, Lublin 2015.

i wieku uwzględnianych zmarłych. Kolejnym zaś krokiem powinno być porównanie liczb zgonów z liczbami małżeństw oraz urodzeń/chrztów¹³.

Podobnych wniosków na temat poprawy jakości statystyki zgonów przypadającej na lata siedemdziesiąte, osiemdziesiąte i dziewięćdziesiąte XVIII w. dostarczają w pewnym zakresie wskaźniki obliczone przez Henryka Wiercieńskiego. Niestety opublikowane zestawienia obejmują jedynie liczby względne, będące proporcją liczb zgonów względem chrztów. Utrudnia to ocenę wykorzystanego materiału źródłowego. Autor pominął też całkowicie problem łamania przymusu parafialnego, co przy wykorzystaniu statystyki chrztów – w tym przypadku do oceny jakości rejestracji zgonów – może zniekształcać w przypadku części ośrodków parafialnych obraz zachodzących zmian¹⁴.

W świetle powyższych uwag, najważniejszym krokiem poprzedzającym wykorzystanie statystyki zgonów do badań demograficznych, wydaje się ustalenie momentu zasadniczej poprawy kompletności zapisów zgonów, wynikającej z uwzględnienia w ewidencji zmarłych dzieci. Wskazówką w tym zakresie może być znaczący wzrost notowanych zdarzeń w kolejnych przekrojach czasu. Jako że gwałtowne roczne zmiany liczby zgonów mogły być spowodowane zdarzeniami o charakterze losowym, uzasadnionym wydaje się wykorzystanie przeciętnych z okresów dziesięcioletnich, tak jak to uczyniono w przypadku ślubów i chrztów. Uzupełnieniem tego wnioskowania powinna być także analiza wieku zmarłych. Liczni badacze są zgodni, iż kompletna rejestracja dla przedprzemysłowej Europy charakteryzowała się ok. 20%-30% udziałem dzieci zmarłych przed ukończeniem pierwszego roku życia oraz ok. 50% liczbą zgonów do ukończonych 5 lat, co stanowiło zarazem połowę wszystkich zmarłych¹⁵. Szczegółową statystykę, zawierającą

¹³ Z. Sułowski, *Księga*, s. 281. Podobną cezurę przydatności rejestracji zmarłych do badań demograficznych wyznaczyła Janina Kowalczyk, analizując zapisy metrykalne parafii Serniki. J. Kowalczyk, *Wartość źródłowa metryk parafii Serniki (pow. Lubartów) z lat 1697-1865*, PDP 3(1969), s. 87. Zob. też: Z. Sułowski, *O właściwą metodę wykorzystywania metryk kościelnych dla badań demograficznych*, KHKM 10(1962), nr 1-2, s. 81-101.

¹⁴ H. Wiercieński, *Próbki*, s. 322-324. Tam też nieuprawnione wnioski autora na temat zmian poziomu umieralności w XIX w. Zostały one oparte jedynie o wspomniane proporcje chrztów i zgonów.

¹⁵ Szerzej na ten temat zob. rozdział 4, przyp. 69. Por. I. Gieysztorowa, *Wstęp*, s. 257. W dobrej jakości statystyce pruskiej udział zgonów niemowląt w latach 1800-1802 (w departamencie poznańskim) w ogólnej liczbie zmarłych wyniósł 28,7%, a dzieci 1-4 lat 21,8%, w sumie więc dzieci przed ukończeniem 5. roku życia stanowiły ponad 50% ogółu zmarłych. Podobny odsetek obserwowano na Śląsku w drugiej ćwierci XIX stulecia. M. Kędelski, *Umieralność i trwanie życia ludności Wielkopolski w XIX wieku*, Poznań 1996, s. 30-31. W głównych ośrodkach miejskich Pomorza Zachodniego w ostatnich trzech dekadach XIX w. odsetek zgonów niemowląt w przeliczeniu na 100 urodzeń żywych wahał się w okolicach 20%. Przykładowo w Koszalinie w latach 1876-1880 było to 22,4%, a w ostatnim pięcioleciu XIX w. 21,9%. W Słupsku wartości te wyniosły odpowiednio: 22,5% i 20,1%, a w Szczec-

wiek zmarłych ograniczono w dalszych analizach, z oczywistych powodów, do parafii, które charakteryzowały się zachowanymi najdłużej, prowadzonymi równolegle, seriami chrztów i pogrzebów, tym samym predysponowanymi do bardziej szczegółowych badań, np. przy wykorzystaniu narzędzi projekcji odwróconej lub metody nominatywnej¹⁶.

Podstawę przeprowadzonych analiz stanowiła baza danych licząca 820669 zmarłych (aneks 5). W sumie tej zawarto 77506 (9,4%) zgonów, które stanowiły uzupełnienie luk w oryginalnym materiale źródłowym, a pochodziły z zestawienia sporządzonego na początku XX w. z inicjatywy Henryka Wiercieńskiego (tylko liczby w skali roku, bez podziału na miesiące), a także 905 (0,1%) zapisów, w przypadku których zły stan ksiąg metrykalnych uniemożliwił ustalenie daty miesięcznej zdarzenia. Podobnie jak dla ślubów i chrztów, podstawowym kryterium doboru do dalszej analizy statystycznej był wymóg ciągłości zapisów, a więc brak przerw w statystyce rocznej oraz luk w zapisach miesięcznych. W przypadku braku zapisów z krótkiego okresu – miesiąca, dwóch, zaburzonej chronologii bądź wymieszanych kart, zastosowano indywidualne kryteria selekcji. Przypadki takiej wadliwej rejestracji oznaczono każdorazowo w aneksie 5 (oznaczenia literowe: a, b, c, d, e).

Statystyki dwóch parafii filialnych, mimo iż na późniejszym etapie funkcjonowania uzyskały samodzielność, zestawiono łącznie z danymi parafii, którym były pierwotnie podporządkowane. Tak więc zgony z Kluczkowic włączono do statystyki Opola, zapisy z Łuszczowa doliczono do Kijan. Dane o liczbie zmarłych z erygowanych w XIX w. parafii św. Pawła w Lublinie oraz parafii Milejów ujęto w statystyce ośrodków, z których wydzielono ich granice, tj. pw. św. Michała Archanioła w Lublinie (św. Jana Chrzciciela i św. Jana Ewangelisty) oraz Łańcuchowa. W kilku przypadkach zdecydowano się na prezentację średnich liczb zgonów w tych dekadach, dla których nie dysponowano danymi z każdego roku. Braki te miały charakter incydentalny i przypadkowy (por. rozdział 4), stąd nie wpłynęły na średnią dziesięcioletnią. W zamian ujęcie takie pozwoliło na wydłużenie szeregów czasowych wykorzystanych do dalszych analiz (zob. uwagi pod tabelą XXVIII). W ogólnym

cinie 27% i 31%. D. Chojecki, *Od społeczeństwa tradycyjnego do nowoczesnego. Demografia i zdrowotność głównych ośrodków miejskich Pomorza Zachodniego w dobie przyspieszonej industrializacji i urbanizacji w Niemczech (1871-1913)*, Szczecin 2014, s. 162-164. O rozmiarach umieralności niemowląt w Szwajcarii w XI-XIX w. zob. W. Letsch, *Demographic*, s. 296-297.

¹⁶ Bardziej ogólne zestawienie dla kilkunastu parafii ziemi lubelskiej opracował Z. Sułowski, zestawiając liczbę zgonów w poszczególnych dziesięcioleciach z liczbą chrztów. Wskaźnik wyrażono w przeliczeniu na 100 urodzeń. Wśród parafii znalazło się też kilka z obszar Lubelskiego: Abramowice, Ratoszyn, Lubartów, Firlej, Lublin, Rudno, Bełżyce, Niedrzwica i Matczyn. Otrzymane wartości dają ogólną orientację o zachodzących zmianach w zakresie poprawy kompletności statystyki zmarłych, wskazując na postęp w tym zakresie w trzech ostatnich dekadach XVIII w. Zob. Z. Sułowski, *O właściwą*, s. 86.

Tabela XXVIII. Zgony w Lubelskiem w latach 1671-1900 (średnie roczne)

	Czemiejów	Czemierniki	Chodel	Bjustrzyca	Bjuchawka	Bjuchawa	Bochothnica	Biskupice	Bełżycze	Baranów	Abramowice	Parafia
												1721-1730
							17,6					1731-1740
							8,7					1741-1750
							9,6					1751-1760
20,9	82,7						24,9					1761-1770
22,2	142,0	89,2	81,0				34,4					1771-1780
27,2	186,0	100,2	127,4			81,6	39,0	81,8	87,3			1781-1790
	223,2	119,6	161,0	54,5	109,4	109,3	41,9	136,8	81,0			1791-1800
24,1	219,5	102,4	149,3	54,7	109,3	109,3	39,1	142,4	89,0		81,4	1801-1810
36,1	210,5	107,4	140,7	73,8	76,9	76,9	45,8	125,2	88,5	61,2	108,2	1811-1820
20,8	207,1	89,5	104,3	71,6	56,5	56,5	34,8	105,8	88,8	46,8	84,4	1821-1830
20,9	254,8	116,4	97,0	63,0	92,9	92,9	46,3	98,9	95,6	58,6	72,9	1831-1840
23,1	265,8	118,6	76,1	92,2	134,0	134,0	43,5	81,3	108,4	65,6	70,2	1841-1850
21,3	347,3	124,5	108,0	117,6	186,3	186,3	50,5	128,0	106,8	93,8	84,7	1851-1860
26,8	257,2	116,4	103,5	67,6	149,1	149,1	32,4	78,2	71,8	49,9	66,4	1861-1870
25,9	268,0	170,4	108,3	73,2	153,3	153,3	36,1	109,6	76,7	64,5	60,7	1871-1880
35,5	325,4	182,5	169,5	78,3	193,4	193,4	58,6	138,2	115,7	102,1	83,3	1881-1890
33,9	357,8	182,2	174,9	97,9	206,4	206,4	63,9	139,0	132,4	115,0	104,1	1891-1900
26,1	239,1	124,6	123,2	76,8	129,1	129,1	36,9	113,8	95,2	73,2	85,0	1721-1900

POGRZEBY

Kijany ²	Kielczewice	Kazimierz	Karczminska ¹	Kamionka	Gołęb	Garbów	Firlej	Fajstowice	Dujs	Czwartek	Częstoborowice
.
.	.	.	28,3	66,9	.	49,9
.	.	.	35,1	53,5	.	34,4
.	.	.	64,9	72,8	.	53,7
.	27,9	98,1	.	62,6
.	.	.	65,0	32,6	94,0	88,3	80,0
66,7	.	.	51,1	81,8	77,3	.	.	37,4	92,9	131,7	34,3
107,6	.	.	56,1	97,2	95,2	.	51,3	96,8	112,3	.	80,5
120,2	22,2	.	55,8	97,3	84,6	.	49,8	85,6	121,4	.	74,2
80,5	15,6	.	56,6	81,0	79,5	182,3	46,5	86,1	107,7	130,5	100,3
86,9	15,1	.	42,1	130,1	80,6	187,1	43,9	83,6	104,7	132,0	89,1
79,0	34,3	.	74,7	141,8	109,0	234,9	40,2	82,9	116,7	161,8	90,1
85,1	40,0	.	56,3	174,3	121,7	242,2	59,5	92,9	121,0	199,6	100,4
109,1	53,5	.	75,7	177,6	147,2	330,6	56,2	128,4	144,7	165,0	117,7
87,2	36,8	.	48,2	150,4	98,8	251,4	61,4	95,9	118,4	179,3	116,2
108,4	42,8	78,1	58,6	140,6	104,9	243,8	78,9	85,9	103,9	198,7	96,2
131,1	60,3	98,8	73,5	148,8	100,2	258,9	106,5	116,8	144,0	234,1	125,9
151,5	58,3	123,4	87,2	153,7	129,7	300,4	102,7	112,2	130,2	325,8	126,3
101,1	37,9	100,1	61,5	110,5	102,4	248,0	63,4	83,2	106,1	177,0	84,2

LICZBY ZAREJESTROWANYCH POGRZEBÓW I ICH DYNAMIKA

Lublin św. Paweł	Lublin (kolegiata) ¹³	Lubartów	Kurów ⁵	Krzczonów	Krzężnica Jara	Krasienin	Końskowola	Konopnica ⁴	Kluczkowice ³	Klementowice
.	45,9	.	.	.
.	.	46,1	.	.	.	14,8	57,2	.	.	.
.	.	42,7	.	.	.	14,0	77,2	.	.	.
.	.	46,0	.	106,3	.	19,9	107,2	.	.	.
.	.	57,2	.	116,8	.	19,4	118,1	45,7	.	.
.	207,6	42,7	.	130,6	.	14,9	94,7	71,0	.	.
.	279,3	56,6	102,3	155,7	.	19,0	131,4	83,4	.	.
.	321,8	191,0	113,8	159,8	.	15,8	135,8	98,4	.	.
.	346,3	183,8	112,4	146,6	69,3	21,0	155,6	56,2	.	54,8
.	295,6	155,8	91,6	150,8	73,5	27,9	158,5	82,0	.	54,7
.	345,0	126,1	76,1	133,7	59,3	25,1	190,5	81,5	.	52,4
.	497,0	137,0	104,2	177,5	67,6	31,2	214,0	101,0	.	67,5
.	548,3	172,2	107,2	180,1	72,0	27,1	194,1	90,9	.	56,1
.	651,9	230,5	128,2	233,1	69,0	26,6	247,0	92,5	.	68,4
.	501,4	178,0	110,0	172,2	52,6	26,3	186,4	80,6	.	40,8
.	489,9	199,4	112,3	147,6	57,4	29,3	182,4	89,7	.	42,5
.	638,8	198,5	110,6	203,9	74,5	36,6	180,7	80,7	.	47,0
.	782,3	236,0	128,1	202,4	82,9	46,0	191,4	88,8	.	59,9
.	454,2	135,3	108,1	161,1	67,8	24,4	148,2	81,4	.	54,4

POGRZEBY

Parczew ¹³	Ostrów ⁸	Opole	Niedzwica	Milejów	Michów	Melgiew	Miatczyn	Markuszów ⁷	Łuszczów	Łęczna	Łańcuchów ⁶
.
.	28,8	.	.	.
.	47,4	.	32,2	.	20,0	10,4
.	.	.	25,3	.	.	41,1	7,8	58,0	.	21,4	15,9
.	.	.	25,3	.	.	.	10,3	71,6	.	27,8	17,7
112,8	.	101,4	22,0	.	27,0	42,1	10,8	71,3	.	65,9	32,6
114,2	.	137,1	34,7	.	43,7	110,7	12,7	69,2	.	85,6	32,5
169,9	.	195,0	58,3	.	72,8	114,5	25,3	85,9	.	89,5	38,2
175,2	145,6	188,4	53,2	.	60,6	117,6	30,6	87,3	.	87,4	42,8
183,0	135,3	202,3	57,2	.	63,2	84,8	33,4	75,8	.	68,8	44,3
181,0	110,5	181,0	51,4	.	31,2	133,1	15,0	68,7	.	90,8	54,4
212,2	117,5	233,0	70,4	.	67,7	144,0	16,5	72,5	.	85,9	50,1
243,4	156,6	229,5	71,2	.	89,5	92,8	22,1	90,0	.	79,9	61,8
287,5	210,1	268,7	71,4	.	111,6	111,9	25,5	95,2	.	125,9	107,9
211,5	170,1	194,3	56,3	.	96,6	126,2	23,8	78,4	.	85,1	105,3
220,9	184,2	257,5	69,6	.	97,9	175,6	25,6	85,0	.	94,7	105,7
245,5	236,7	295,7	82,0	.	129,9	185,1	27,7	101,9	.	112,4	129,1
291,7	209,1	329,8	94,6	.	140,4	211,3	27,5	94,0	.	136,5	132,1
204,5	168,9	194,5	56,4	.	79,4	115,9	21,0	74,7	.	79,9	61,3

LICZBY ZAREJESTROWANYCH POGRZEBÓW I ICH DYNAMIKA

Wojciechów	Włostowice	Wilków	Wilkołaz ¹¹	Wąwolnica	Targowisko ¹⁰	Serniki	Rudno	Ratoszyn	Puchaczów ⁹	Piotrawin	Plaski
.	.	.	.	57,1
.	33,5	.	.	79,3
.	35,0	.	.	59,9	.	34,0
.	49,0	.	.	62,1	.	56,5
.	38,1	.	.	103,6	.	55,0	26,8
.	33,2	.	.	103,9	.	81,5	28,2	32,4	.	.	39,9
.	78,4	.	.	131,6	.	96,9	104,6	29,8	39,0	.	67,4
75,7	97,5	.	.	139,4	75,4	113,5	121,7	42,2	74,7	.	91,3
59,3	100,2	102,5	86,0	136,6	69,3	91,3	120,3	40,6	66,7	.	86,3
66,7	105,5	63,6	101,4	129,9	55,9	181,3	132,7	48,5	76,6	69,0	94,1
59,1	119,1	113,8	79,4	128,2	61,3	101,0	97,6	33,2	55,5	67,0	79,7
83,1	123,8	181,1	94,6	158,9	87,6	104,6	81,7	48,6	87,1	71,6	91,3
63,1	109,6	165,5	87,7	196,7	82,0	110,4	70,7	51,3	105,8	70,3	97,5
97,9	136,4	215,5	88,4	194,5	90,3	122,9	158,7	47,3	115,7	103,0	118,8
67,4	91,4	151,4	76,1	161,6	86,0	94,4	167,9	47,8	77,7	70,4	112,1
74,4	101,2	115,0	73,0	168,9	82,8	98,9	177,6	52,4	89,2	88,0	132,0
89,8	120,6	179,2	79,8	196,2	101,3	94,0	197,6	86,0	113,5	112,6	160,9
106,9	138,5	192,8	94,4	213,8	105,8	99,0	224,7	75,9	96,5	121,1	142,6
76,7	88,9	148,0	86,1	142,5	109,0	96,0	122,2	48,9	83,2	85,9	101,9

Żyrzyn ¹²	Zemborzyce	Wysokie
.	.	.
24,1	.	.
15,9	.	.
32,6	.	.
32,8	.	.
49,9	.	31,5
60,8	.	27,2
84,7	.	29,2
73,9	.	27,5
73,4	46,9	32,0
78,8	45,7	38,7
95,1	65,1	53,6
100,2	66,1	52,9
146,1	56,6	68,2
111,1	53,8	59,0
110,2	38,9	54,5
124,6	50,9	57,5
149,2	46,1	62,4
80,8	52,2	45,7

Uwagi: ¹ – bez 1825 roku; ² – razem z Łuszczowem; ³ – wliczono do Opola; ⁴ – bez 1851 i 1852 roku; ⁵ – bez 1781 roku; ⁶ – razem z Milejowem; ⁷ – bez 1777-1779; ⁸ – bez 1814-1817; ⁹ – bez 1791 roku; ¹⁰ – bez 1794 roku; ¹¹ – bez 1808 roku; ¹² – bez 1754 i 1755 roku; ¹³ – razem z Lublin pw. św. Pawła; ¹⁴ – bez 1771 roku. Źródło: aneks 5.

zestawieniu w czterech parafiach, tj. Czerniejów, Czwartek, Kamionka i Mełgiew, brakuje danych w skali całej dekady¹⁷; jednak mimo tego faktu obliczono średnie roczne z poprzedzających te luki okresów, co w przypadku oceny kompletności źródła i pewnych błędów systematycznych charakteryzujących rejestrację zmarłych okazało się użyteczne.

Już pobieżne porównanie zakresu czasowego zestawionych średnich rocznych zgonów z seriami ślubów (rozdział 3, tabela X) i chrztów (rozdział 4, tabela XVIII) pokazuje ograniczenia w możliwościach równoległej analizy trzech elementów składowych ruchu naturalnego. Najdłuższa seria zgonów charakteryzuje parafię Wąwolnica oraz Końskowola – od lat dwudziestych XVIII w. Śledzenie dynamiki zgonów począwszy od pierwszej połowy XVIII w. do końca XIX w. możliwe jest jeszcze w kilku parafiach: Bochotnica, Częstoborowice, Dys, Krasienin, Lubartów, Łańcuchów, Łęczna, Markuszów, Serniki, Włostowice i Żyrzyn. W XIX w. lista ta obejmuje już wszystkie badane parafie za wyjątkiem: Baranowa, Garbowa, Piotrawina i Zemborzyc – braki w okresie 1801-1810, a także Kazimierza, z najsłabiej zachowaną rejestracją.

Najwięcej zgonów – średniorocznie ponad 200, notowano w parafiach Czemierniki, Garbów, Parczew oraz najstarszej w Lublinie parafii pw. św. Michała. W pierwszej dekadzie XIX w. w parafii Czemierniki zapisano niespełna 220 zgonów rocznie, a w końcu tego stulecia ponad 357. W Garbowie brakuje informacji z pierwszych lat XIX w., można jednak przypuszczać, że rejestrowano wówczas niespełna 200 zgonów, natomiast w latach 1891-1900 ok. 300. Nieco mniej zapisów odnoto-

¹⁷ Brakujących lat nie ma także w przeliczeniach sporządzonych z inicjatywy H. Wiercieńskiego na początku XX w.

wano w parafii Parczew, gdzie na początku stulecia średnia roczna liczb zgonów wynosiła ok. 175, a na końcu XIX w. ponad 290. Wśród największych ośrodków wyróżniała się dodatkowo parafia śródmiejska pw. św. Michała Archanioła, z niemal 350 zgonami, a w ostatniej dekadzie badanego okresu rejestrowano, uwzględniając metryki nowo powstałej parafii św. Pawła – ponad 780 zdarzeń rocznie. Z kolei do najmniejszych ośrodków pod względem liczby notowanych zgonów należały parafie wiejskie: Bochothnica, Czerniejów, Kielczewice, Krasienin, Matczyn, Ratoszyn i Wysokie – średnio poniżej 50 wpisów rocznie.

Poprawa jakości statystyki zgonów w poszczególnych parafiach miała miejsce w różnym okresie, stąd konieczność indywidualnego prześledzenia serii danych każdej z nich. Podstawą oceny była różnica procentowa między średnioroczną liczbą zapisów w kolejnych dziesięcioleciach (tabela XXVIII). Zakres obserwacji ograniczono do drugiej dekady XIX w. włącznie. Istotną cezurę w poprawie jakości statystyki zgonów stanowiło wprowadzenie nowego rodzaju formularza austriackiego (od 1797 roku), a następnie akt stanu cywilnego od 1810 roku. Szła za tym ściślejsza kontrola władz państwowych nad rejestracją ruchu naturalnego (zob. rozdział 2). Wyraźny wzrost notowań dla części parafii można obserwować w latach pięćdziesiątych XVIII w. Dotyczył on parafii: Dys (36,1%), Kamionka (84,9%), Końskowola (38,9%), Krasienin (42,1%), Markuszów (80,1%), Serniki (66,2%) oraz Żyrzyn (105,2%). W latach 1761-1770 średnia liczba zgonów znacząco wzrosła w porównaniu z dekadą poprzednią w parafiach: Bochothnica (159,4%), Dys (34,8%) i Wąwolnica (66,8%). W okresie 1771-1780 wyraźny skok w liczbie zapisywany pogrzebów dotyczył statystyki parafii: Czemierniki (71,5%), Konopnica (55,4%), Łańcuchów (84,2%), Łęczna (137,1%), Serniki (48,2%) oraz Żyrzyn (52,1%). Dekadę później, znaczący wzrost liczby zapisów zaobserwowano w parafiach: Bystrzyca (57,3%), Czwartek (49,2%), św. Michała Archanioła w Lublinie, (34,5%), Mełgwi (162,9%), Niedrzwicy (57,7%), Opolu (35,2%), Piaskach (68,9%), Rudnie (270,9%), Włostowicach (136,1%). Ostatnim z wyróżnionych okresów z wyraźną poprawą w zakresie rejestracji pogrzebów były lata dziewięćdziesiąte XVIII w. Chodziło o parafie: Biskupice (67,2%), Bychawa (34,1%), Częstoborowice (134,7%), Fajslawice (158,8%), Kijany (61,3%), Lubartów (237,5%), Matczyn (99,2%), Niedrzwica (68%), Opole (42%), Parczew (46,8%), Piaski (35,5%), Puchaczów (91,5%) i Ratoszyn (41,6%). Charakterystyczne jest to, iż po okresie, w którym nastąpił gwałtowny wzrost notowań, średnioroczne liczby pogrzebów w kolejnych przekrojach stabilizują się. W kilku parafiach wzrost rozłożony był na dwa następujące po sobie okresy. Nie znajduje natomiast w pełni potwierdzenia hipoteza Zygmunta Sułowskiego, iż poprawa rejestracji zgonów następowała od zachodu wskutek działalności kolejnych wizytatorów¹⁸. Co prawda najliczniejszą grupę parafii, w której dynamiczny

¹⁸ Z. Sułowski, *Badania*, s. 85.

wzrost liczby pogrzebów nastąpił w latach dziewięćdziesiątych XVIII w., stanowiły parafie położone na zachód od Lublina, to jednak w części ośrodków usytuowanych w centralnej bądź wschodniej części Lubelskiego poprawa ta nastąpiła już w latach pięćdziesiątych XVIII w. – np. parafie: Dys, Krasienin, Serniki.

Na przykładzie kilku wybranych parafii, charakteryzujących się najdłuższymi seriami danych, obliczono udział procentowy zgonów dzieci w ogólnej liczbie pogrzebów (tabela XXIX). Ujęcie takie pozwoliło potwierdzić zbieżność znaczącego przyrostu liczby zmarłych z zaprowadzeniem systematycznej rejestracji zgonów najmłodszych¹⁹.

Tabela XXIX. Udział procentowy zgonów dzieci w ogólnej liczbie zmarłych w latach 1731-1820 w parafiach: Dys, Końskowola, Krasienin, Lublin św. Michał, Markuszów, Wąwolnica, Włostowice, Żyrzyn

Parafia	Wiek	Okres								
		1731-1740	1741-1750	1751-1760	1761-1770	1771-1780	1781-1790	1791-1800	1801-1810	1811-1820
Dys	0-12 mies.	17,1	18,7	17,9	21,2	23,7	22,2	19,9	.	.
	0-4 lata	43,8	50,7	52,6	53,8	53,6	52,5	52,1	.	.
	nieznany	4,8	10,8	13,3	8,5	5,2	1,5	1,2	.	.
Końskowola	0-12 mies.	7,5	14,3	17,7	18,8	20,3	15,7	16,2	27,5	25,4
	0-4 lata	34,5	50,7	51,0	50,4	45,2	48,3	48,9	53,2	50,1
	nieznany	4,7	7,0	4,4	1,6	2,9	7,9	6,1	1,3	1,8
Krasienin	0-12 mies.	10,9	19,5	17,4	21,4	20,4	21,4	5,8	4,8	16,4
	0-4 lata	24,1	36,7	38,4	45,5	48,6	47,6	50,0	54,3	42,3
	nieznany	7,4	8,6	4,5	3,6	4,7	1,6	2,5	1,0	1,8

¹⁹ Fakt nierejestrowania dzieci w początkowym okresie rejestracji zmarłych potwierdzają niejednokrotnie adnotacje w źródłach. Przykładowo, w najstarszej księdze zgonów parafii Biskupice pod rokiem 1746 umieszczono uwagę: „*Februarius vacat praeter infantes*” i pod nagłówkiem tym nie zanotowano żadnego aktu zgonu z lutego. Podobna adnotacja widnieje w maju 1751 roku. Z kolei pod nagłówkiem z maja 1753 roku znajduje się informacja, iż w tym miesiącu zmarło wiele dzieci, lecz nie ma ani jednego aktu zgonu konkretnego dziecka – „*Item infantes hoc mense plurimi obierunt*”. AP Biskupice, *Liber sepulorum 1711-1764*.

Lublin św. Michał	0-12 mies.	19,4	25,8	26,7	12,2	17,9
	0-4 lata	53,6	57,7	53,5	41,2	34,3
	nieznany	36,0	31,1	1,9	1,0	2,3
Markuszów	0-12 mies.	.	10,8	23,1	25,9	21,5	21,8	22,0	25,3	23,5
	0-4 lata	.	36,4	52,5	56,7	47,5	48,3	52,8	49,2	49,4
	nieznany	8,7	5,3	5,2	3,9	5,0	5,8	5,1	8,0	2,5
Wąwolnica	0-12 mies.	11,7	15,5	9,8	16,9	17,0	24,1	15,8	11,4	21,3
	0-4 lata	43,5	48,2	36,1	51,1	45,2	55,5	53,6	49,9	48,2
	nieznany	71,9	34,2	18,0	5,1	3,1	1,9	1,6	1,3	1,1
Włostowice	0-12 mies.	21,0	20,3	17,2	1,4	11,5	30,4	26,3	6,0	22,1
	0-4 lata	51,8	56,6	52,3	9,4	43,5	63,0	56,7	46,1	46,4
	nieznany	33,1	26,9	21,6	63,8	23,8	2,7	1,8	4,3	1,5
Żyrzyn ¹	0-12 mies.	1,4	3,6	8,9	11,1	16,1	24,7	24,0	21,5	20,9
	0-4 lata	6,3	14,3	26,2	38,9	42,2	58,4	54,8	50,7	44,6
	nieznany	14,1	11,9	25,2	20,1	11,6	12,7	9,3	3,1	0,7

Uwagi: ¹ – bez zgonów z lat 1754–1755. Źródło: aneks 5.

Niestety, ocenę poziomu rejestracji dzieci utrudnia fakt, iż część metryk nie zawierała wzmianki o wieku zmarłej osoby. Można się domyślać, iż większość stanowiły właśnie pogrzeby najmłodszych, których metryki zgonów sporządzano najmniej dokładnie²⁰. Wraz z upływem czasu, rejestracja stawała się bardziej kompletna, a odsetek zmarłych bez podanego wieku malał. Pod koniec XVIII w. tylko ok. 1-2% pogrzebów nie zawierało tego typu informacji. Analizując dane dla wybranych parafii w poszczególnych okresach, wyraźnie widać, iż wraz ze wzrostem udziału małych dzieci w ogólnej liczbie zmarłych rosła równocześnie sumaryczna liczba zapisów; uwagę zwraca jednak niski udział zgonów niemowląt. Np. w parafii Krasienin w latach 1791-1800 i 1801-1810 stanowiły one odpowiednio 5,8% i 4,8% ogółu zmarłych. W najstarszej parafii Lublina wyraźny spadek udziału niemowląt wśród wszystkich zmarłych zaobserwowano w pierwszej dekadzie XIX w. – 12,2%, podobnie w Wąwolnicy, gdzie dzieci zmarłe przed ukończeniem 1. roku życia stanowiły 11,4%. Zaniżone liczby zgonów niemowląt w tym samym

²⁰ Wyraźną zależność w tym względzie widać, zestawiając odsetek zgonów z nieustalonym wiekiem (63,8%) i odpowiadającym mu skrajnie niskim udziałem niemowląt w ogólnej liczbie zmarłych (1,4%) w latach sześćdziesiątych w parafii Włostowice – zob. tabela XXIX. Z kolei w parafii Kijany, proboszcz rezerwował sobie pogrzeby bardziej uroczyste, droższe, natomiast najtańsze, zwłaszcza dzieci, odprawiał wikariusz. Z. Sułowski, *Księgi*, s. 274.

czasie charakteryzowały także parafię Włostowice – 6%²¹. Należy jednak zauważyć, iż równolegle odsetek zmarłych przed ukończeniem 5. roku życia pozostawał na poziomie uznawanym – w kontekście kompletności źródła – za akceptowalny²². W połączeniu z często wysokim odsetkiem pogrzebów osób bez podanego wieku, świadczy to po prostu o jego błędnym raportowaniu. Wydaje się, iż szczególnie wiek zmarłych dzieci określony w źródle na 1. rok, mógł w dużej części dotyczyć najmłodszych, zmarłych w okresie niemowlęctwa²³. Należy też pamiętać, iż wspomniana, empirycznie ustalona granica udziału zgonów dzieci w ogólnej liczbie zmarłych charakteryzująca poprawną rejestrację – wynosząca min. 50%, nie może być bezkrytycznie traktowana jako kryterium oceny kompletności. Porządek wymierania według wieku mógł bowiem zostać zakłócony tragicznymi w skutkach klęskami elementarnymi, najczęściej epidemiami chorób zakaźnych, które nie zawsze w równy sposób dotykały całą populację²⁴.

Na podstawie poczynionych wyżej ustaleń można wskazać parafie, w których statystyka najwcześniej osiągnęła zadowalającą kompletność. Najdłuższą taką serią

²¹ W wielkowiejskiej parafii św. Krzyża w Warszawie procentowy udział zgonów niemowląt w latach sześćdziesiątych XVIII w. wyniósł 15,8, w latach siedemdziesiątych 21,4, osiemdziesiątych 26,4, i dziewięćdziesiątych 22,5. C. Kukło, *Rodzina*, s. 163.

²² Por. uwagi w tym zakresie: S. Borowski, *Próba odtworzenia struktur społecznych i procesów demograficznych na Warmii u schyłku XVII w. na przykładzie Dobrego Miasta i okolicy*, PDP 8(1975), s. 127-131.

²³ Wiek podawany osobie sporządzającej akt metrykalny był najczęściej wiekiem deklarowanym, który z reguły zaokrąglano do pełnych cyfr, w przypadku osób starszych do pełnych dziesiątek lat. Wynikało to zapewne z niewielkiej użyteczności wiedzy o dokładnej liczbie przeżytych lat, może braku skrupulatności. Z pragmatycznego punktu widzenia ówczesnych społeczeństw, o wiele cenniejsza była znajomość wieku sprawczego, co wiązało się z możliwością założenia rodziny. W przypadku osób starszych, gdy nie znano dokładnej daty urodzenia, liczbę przeżytych lat ustalano odwołując się do pamięci bliskich, wyglądu zewnętrznego zmarłego; często wiek ustalały arbitralnie osoby sporządzające wpis w księdze metrykalnej. P. Rachwał, *Badania*, s. 249.

²⁴ Problem ten w polskiej literaturze demograficzno-historycznej nie był jak do tej pory przedmiotem zainteresowania. Analizując epidemie atakujące społeczność parafii Bejsce, Edmund Piasecki wyróżnił trzy typy wzmożonego wymierania: wskutek kataklizmów powszechnych, wskutek epidemii dotyczących dzieci i wskutek epidemii dotyczących również ludzi dorosłych. E. Piasecki, *Ludność parafii bejskiej (woj. kieleckie) w świetle ksiąg metrykalnych z XVIII-XX w. Studium demograficzne*, Warszawa-Wrocław 1990, s. 332. Więcej na temat zróżnicowania umieralności w poszczególnych kategoriach wieku na skutek epidemii chorób zakaźnych zob.: M.F. Hollingsworth, T.H. Hollingsworth, *Plague Mortality Rates by Age and Sex, in the Parish of St. Botolph's without Bishopsgate*, London 1603, PS 25(1971), nr 1, s. 131-146; E. Jutikkala, M. Kauppinen, *The Structure of Mortality During Catastrophic Years in a Pre-industrial Society*, PS 25(1971), nr 2, s. 283-285; A.B. Appleby, *Epidemics and Famine in the Little Ice Age*, „The Journal of Interdisciplinary History”, 10(1980), nr 4, s. 650.

charakteryzowała się parafia Włostowice – od lat trzydziestych XVIII w. W Końskowoli i Dysie granicę tę wyznaczają lata czterdzieste, w Krasieninie, i Markuszowie – pięćdziesiąte. Od 1761 roku wiarygodną wydaje się statystyka Bochofnicy i Wąwolnicy; od lat siedemdziesiątych parafii św. Michała Archanioła w Lublinie, a od 1781 roku Żyrzyna. W pozostałych ośrodkach granicę tę należy przesunąć na koniec XVIII w. bądź dopiero XIX stulecie.

Podobnie jak w przypadku ślubów i chrztów, uwzględniając specyfikę materiału źródłowego, wyróżniono grupy parafii (tabela XXX), obliczono indeksy dynamiki w ujęciu jednopodstawowym i łańcuchowym charakteryzujące zmiany w liczbach rejestrowanych zgonów. Warto nadmienić, iż w przeciwieństwie do chrztów, niemal wszystkie pogrzeby odbywały się w rodzimej parafii, a problem nieprzestrzegania w tym względzie przepisów kościelnych miał charakter marginalny (zob. rozdział 2).

Do grupy A zaliczono cztery parafie: Dys, Krasienin, Końskowola i Markuszów. Statystyka pogrzebów z tych ośrodków pozwala na śledzenie zmian od 1751 roku do końca XIX w. Parafie położone były w centralnej i zachodniej części badanego obszaru. W okresie 1751-1760 w księgach metrykalnych odnotowano średniorocznie niemal 260 pogrzebów, w latach 1851-1860 ponad 513, a w ostatniej dekadzie XIX w. niespełna 462. Dane z większości parafii zestawiono w grupie B. Zagregowane liczby pogrzebów charakteryzują zmiany jakie zaszły w tym zakresie w całym XIX w. Ze względu na brak danych z pierwszej dekady XIX w. z dalszych obliczeń wykluczono parafie: Baranów, Czwartek, Garbów, Kazimierz, Piotrawin i Zemborzyce. Na pozostałym terytorium na początku XIX w. rejestrowano średniorocznie ponad 4917 zgonów, w latach 1851-1860 ok. 7049, a w okresie 1891-1900 ponad 7731.

Znaczące obniżenie liczby zgonów nastąpiło w latach siedemdziesiątych XVIII w. (grupa A). Spadek indeksu o podstawie zmiennej wyniósł ponad 10% co korespondowało z podobną obniżką notowań chrztów (zob. rozdział 4). W kolejnych okresach poziom zgonów rósł, a tempo tego wzrostu pozostawało na zbliżonym poziomie, tj. około 10%. Po okresie stabilnego wzrostu pierwszym dziesięcioleciem, w którym odnotowano spadek względem poprzedniej dekady, były lata 1811-1820.

Tabela XXX. Zgony w Lubelskiem w latach 1751-1900: sumy średnioroczne, indeksy dynamiki jednopodstawowe i łańcuchowe

Lata	Grupy parafii					
	A			B		
	Suma średnich rocznych	Indeks dynamiki jednopodstawowy 1751-1760 = 100	Indeks dynamiki łańcuchowy	Suma średnich rocznych	Indeks dynamiki jednopodstawowy 1801-1810 = 100	Indeks dynamiki łańcuchowy
1751-1760	257,9	100,0
1761-1770	307,2	119,1	119,1	.	.	.
1771-1780	274,9	106,6	89,5	.	.	.
1781-1790	312,5	121,2	113,7	.	.	.
1791-1800	349,8	135,6	111,9	.	.	.
1801-1810	385,3	149,4	110,1	4917,5	100,0	.
1811-1820	369,9	143,4	96,0	4867,0	99,0	99,0
1821-1830	389,0	150,8	105,2	4591,9	93,4	94,3
1831-1840	434,4	168,4	111,7	5485,3	111,5	119,5
1841-1850	432,2	167,6	99,5	5742,6	116,8	104,7
1851-1860	513,5	199,1	118,8	7048,7	143,3	122,7
1861-1870	409,5	158,8	79,7	5582,5	113,5	79,2
1871-1880	400,6	155,3	97,8	5899,7	120,0	105,7
1881-1890	463,2	179,6	115,6	7105,8	144,5	120,4
1891-1900	461,6	179,0	99,7	7731,6	157,2	108,8

Uwagi: Grupa A - Dys, Krasienin, Końskowola, Markuszów; Grupa B - Abramowice, Betzyce, Biskupice, Bochotnica, Bychawa, Bychawka, Bystrzyca, Chodel, Czemierniki, Czerniejów, Częstoborowice, Dys, Fajstawice, Firlej, Gołąb, Kamionka, Karczmyska, Kiełczewice, Kijany, Klementowice, Kluczkowice, Konopnica, Końskowola, Krasienin, Krężnica Jara, Krzczonów, Kurów, Lubartów, Lublin pw. św. Michała, Lublin pw. św. Pawła, Łańcuchów, Łuszczów, Łęczna, Markuszów, Matczyn, Metgiew, Michów, Milejów, Niedzwica, Opole, Ostrów, Parczew, Piaski, Puchaczów, Ratoszyn, Rudno, Serniki, Targowisko, Wąwolnica, Wilkołaz, Wilków, Włostowice, Wojciechów, Wysokie, Żyrzyn.
Źródło: tabela XXVIII.

Początek XIX w. był to trudny czas, naznaczony piętnem wojny i atakami chorób zakaźnych. W okresie tym zanotowano także spadek liczby rejestrowanych ślubów oraz chrztów. Wydaje się, że w realiach wysokiej umieralności małych dzieci, czasowy spadek liczby urodzeń musiał skutkować zmianą proporcji w strukturze wieku zmarłych (zob. tabela XXIX). Pewnego wytłumaczenia zaistniałej sytuacji - o ile obniżenia poziomu notowanych zgonów nie zrzucimy na karb wadliwej rejestracji - należy szukać w fakcie, iż epidemie lat 1813-1814 dotknęły ludność

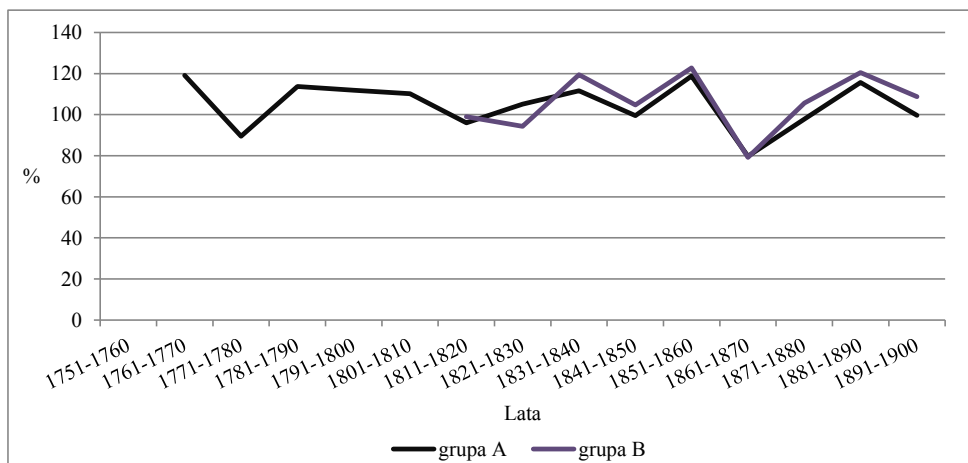
ze szczególną gwałtownością, eliminując słabsze jednostki, a przez to obniżając automatycznie w kolejnych latach stopę umieralności²⁵. O wystąpieniu w tym czasie epidemii przekonuje nie tylko duża liczba zmarłych na *morbus epidemia*, ale i dopiski sporządzone na kartach ksiąg metrykalnych, podkreślające powagę sytuacji. W księdze zgonów parafii Abramowice ówczesny jej proboszcz Grzegorz Wężyk zanotował: „wymarło ludzi w samej gminie abramowickiej w przeciągu sześciu miesięcy w liczbie dwieście osiemdziesiąt dwa, nro. 282. Ten pomór ich jest nadzwyczajnym i stopniami się zwiększającym. Księgi bowiem stanu cywilnego dowodzą, iż w przeciągu roku całego przez miesięcy 12 wraz z dziećmi nie wymiera więcej ludzi jak tylko nro. 90. Gdy tym czasem za konsystencji ciągłej [?] w połowie roku wymarło ludzi starych i młodych nro. 282; tym sposobem: in 7bri [we wrześniu – P.R.] 1813 roku osób 3, in 8bri [w październiku – P.R.] nro. 11, in 9bri [w listopadzie – P.R.] nro. 20, in Xbri [w grudniu – P.R.] nro. 42. In Januarii 1814 roku nro. 97, in Februarii osób nro. 109. Z tego powodu lud w całej parafii jest chorującym tak dalece, iż po dziesięć na dzień dysponuje się na śmierć i rzecz prawie nie wystarczająca wszystkich objechać. W ostatnich zaś miesiącach, ani umarłych chować, ani grobów kopać nadążyć nie można. To zaświadczenie jako rzetelne podpisuję i pieczęcią stwierdzam”²⁶. Za zgodny spadek rejestrowanych ślubów, chrztów i zgonów na badanym obszarze w drugiej dekadzie XIX w. odpowiadał dodatkowo odpływ ludności do zachodnich województw Królestwa Polskiego – mazowieckiego i kaliskiego. Migracje w tym kierunku przybrały na sile w początkowych latach istnienia Królestwa Polskiego. Niestety dokładna skala emigracji z obszaru objętego badaniem pozostaje nieznana²⁷.

Kierunek i natężenie zmian zachodzących w XIX w. na terenie czterech analizowanych parafii był zasadniczo zgodny z obrazem jaki otrzymano dla niemal całego badanego obszaru (por. grupa A i B na wykresie 32). Znaczący wzrost notowań zgonów dotyczył trzech dziesięcioleci, tj. lat trzydziestych, pięćdziesiątych oraz osiemdziesiątych.

²⁵ Zależność polegającą na spadku liczby urodzeń oraz ślubów w sytuacji gwałtownie rosnącej liczby zgonów potwierdzono wielokrotnie, zwracając równocześnie uwagę, iż po przejściu kryzysu poziom zgonów spadał poniżej przedkryzysowego. P.R. Galloway, *Basic Patterns in Annual Variations in Fertility, Nuptiality, Mortality, and Prices in Pre-industrial Europe*, PS 42(1988), nr 2, s. 275-303; E.A. Wrigley, R.S. Schofield, *The Population*, s. 371-373;

²⁶ AP Abramowice, *Liber sepulorum 1797-1825*.

²⁷ Szeroko na temat problemów związanych z urzędową statystyką ludnościową we wczesnych latach Królestwa Polskiego zob. J.K. Janczak, *Statystyka Ludności Królestwa Polskiego 1815-1830*, PDP 14(1983), s. 3-28; I. Gieysztorowa, *Trudne początki statystyki Królestwa Polskiego*, PDP 14(1983), s. 29-40.



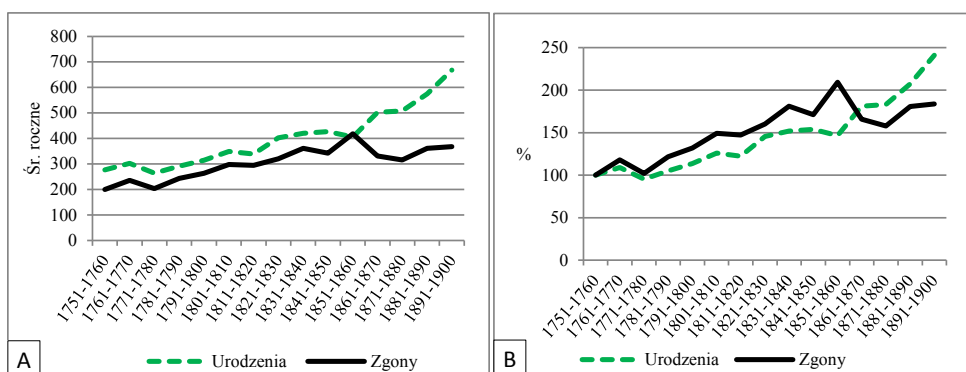
Wykres 32. Zgony w Lubelskiem w latach 1751-1900. Indeksy dynamiki o podstawie zmiennej

Uwagi: skład poszczególnych grup jak w tabeli XXX. Źródło: tabela XXX.

Indeksy dynamiki wyniosły odpowiednio: 119,5%, 122,7% oraz 120,4%. Te wysokie wartości wynikały przede wszystkim ze wzmożonej śmiertelności w czasie epidemii cholery, która po raz pierwszy nawiedziła Lubelszczyznę w 1831 roku i ponownie, ale z jeszcze większą siłą, w latach pięćdziesiątych XIX w. Dynamika zgonów w latach osiemdziesiątych była z kolei moderowana przede wszystkim przez rosnącą liczbę ludności i urodzeń (zob. rozdział 4).

Zmiany jakie zaszły w długim horyzoncie czasu dobrze obrazuje porównanie wartości indeksów o podstawie stałej. Za punkt odniesienia przyjęto poziom notowań zgonów z lat 1751-1760. Niestety, spojrzenie na dynamikę tych zmian w głąb XVIII w. możliwe było na podstawie danych z czterech parafii; z drugiej jednak strony, jeśli porównamy przebieg krzywej zgonów w XIX w. w parafii Dys, Końskowola, Krasienin i Markuszów z krzywą uzyskaną na podstawie danych z niemal wszystkich parafii poddanych badaniu, możemy założyć, iż odzwierciedlają one kierunek zmian w poziomie rejestrowanych zgonów w Lubelskiem także i w XVIII w. (wykres 33). W ostatniej dekadzie XVIII w. liczba zgonów była wyższa od średniej z okresu 1751-1760 o 35,6%, w szóstym dziesięcioleciu XIX w. wzrost ten wyniósł niemal 100%, natomiast w ostatnim dziesięcioleciu dynamika spadła – wartość indeksu wyniosła 179%. W przypadku zestawienia danych dla samego XIX w. – ale za to z większości parafii (grupa B) – spadek indeksu dynamiki poniżej poziomu referencyjnego z pierwszej dekady tego stulecia odnotowano dla lat 1811-1820 i 1821-1830. W okresie 1851-1860 rejestrowano średniorocznie ponad 43% więcej zgonów, a w ostatniej dekadzie o ponad 57% więcej.

Interesujących wniosków dostarcza porównanie średniorocznych liczb zgonów z urodzeniami, a także indeksów dynamiki w ujęciu jednopodstawowym dla obu serii. Podstawą komparatystyki były dane poddane agregacji w dwóch grupach. Pierwszą (wykres 33) utworzyły parafie: Dys, Krasienin oraz Końskowola, natomiast drugą (wykres 34) wszystkie parafie z badanego obszaru poza: Baranowem, Czwartkiem, Garbowem, Kazimierzem, Piotrawinem i Zemborzycami²⁸. Przebieg krzywych, obrazujących notowania urodzeń i zgonów od połowy XVIII w., wykazuje dużą zgodność co do kierunków rozwoju. Urodzenia górowały nad zgonami (wykres 33, panel A), co było cechą społeczeństwa progresywnego, rozwijającego się, z przewagą liczby małych dzieci nad ludźmi starymi. W całym obserwowanym okresie, tj. do końca XIX w., tylko raz – w latach pięćdziesiątych tego stulecia – średnia liczba zgonów przewyższyła liczbę urodzeń: odpowiednio 418,3, i 406,3. Był to efekt strat poniesionych w czasie epidemii cholery, która we wspomnianym dziesięcioleciu kilkukrotnie atakowała ludność Lubelszczyzny i ostatecznie wpłynęła na średni wynik w skali całej dekady.

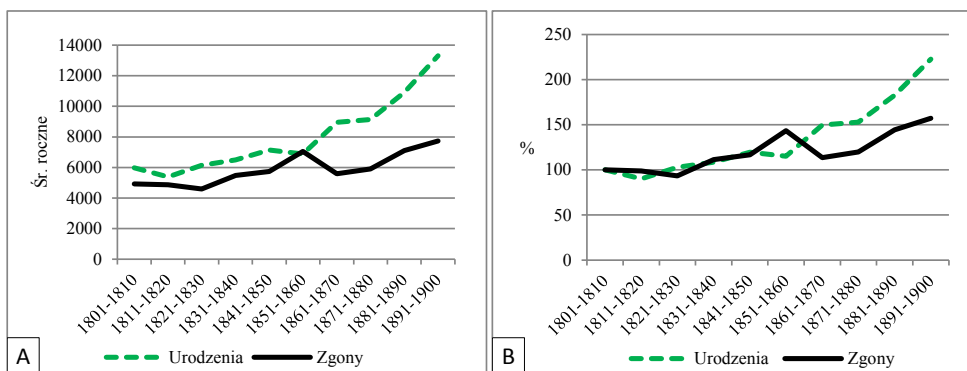


Wykres 33. Średnioroczne liczby urodzeń i zgonów (panel A) oraz indeksy dynamiki o podstawie stałej (panel B) w parafiach: Dys, Krasienin, Końskowola w latach 1751-1900
 Źródło: tabela XVIII i XXVIII.

W następnych latach krzywe urodzeń i zgonów rozeszły się, liczba tych pierwszych zaczęła szybko rosnąć, natomiast poziom zgonów ustabilizował się poniżej obserwowanego w latach pięćdziesiątych. Przed tym okresem zgony charakteryzowały się wyraźnie wyższą dynamiką wzrostu aniżeli chrzty (panel B), natomiast w latach sześćdziesiątych poziom indeksu obniżył się. Spadek ów w dużej mierze

²⁸ Pewna modyfikacja składów poszczególnych grup względem zestawień w tabeli XXX oraz tabeli XIX (rozdział 4) wymuszona została koniecznością zestawienia statystyki chrztów i pogrzebów z tych samych parafii, a to podyktowane było ciągłością i kompletnością obydwu serii.

wynikał z powrotu do „normalności” sprzed lat klęskowych. W kolejnych okresach możemy natomiast mówić o pewnej stabilizacji poziomu rejestrowanych pogrzebów. Na tym tle wyróżniała się statystyka urodzeń, która po dynamicznym wzroście w latach sześćdziesiątych, stanowiącym efekt kompensacji wcześniejszych strat, utrzymała wysoką dynamikę wzrostu aż do końca XIX w. Potwierdzenia zaobserwowanych zmian jakie nastąpiły w tym stuleciu, dostarczają średnie roczne i indeksy dynamiki zestawione w skali niemal całego badanego terytorium (wykres 34). W ich przebiegu można dostrzec etapy rozwoju charakterystyczne dla modelowego ujęcia przemian ludnościowych określanymi mianem transformacji demograficznej. Jej przyczyn należy upatrywać w szeroko pojętej modernizacji, która objęła różne aspekty życia²⁹.



Wykres 34. Średnioroczne liczby urodzeń i zgonów (panel A) oraz indeksy dynamiki o podstawie stałej (panel B) w Lubelskiem w latach 1801-1900¹

Uwagi: ¹ – bez parafii: Baranów, Czwartek, Garbów, Kazimierz, Piotrawin i Zemborzyce. Źródło: tabela XVIII i XXX.

W dużym skrócie teoria ta, której prekursorami byli m.in. Kingsley Davis, Adolph Laundry, Frank Notestein, Warren Thompson, zakłada trwały i głęboki spadek umieralności i rozrodczości, a jej geneza wypływa z założenia, iż owa transformacja stanowi proces przywracania równowagi wewnątrz demograficznej, między urodzeniami a zgonami oraz równowagi między ludnością a środowiskiem jej życia. Samo przejście jest pewną fazą zamkniętego cyklu demograficznego i polega na przemianie jednego typu równowagi w drugi. Pierwszy etap charakteryzuje się wysokimi wartościami współczynnika urodzeń i zgonów przy niestabilnej reprodukcji wynikającej z okresowych katastrof umieralności. W drugim etapie, będącym właściwym przejściem demograficznym (transformacją), następuje spadek umieralności, który poprzedza następujący z pewnym opóźnieniem spadek

²⁹ J. Balicki, E. Frątczak, Ch.B. Nam, *Przemiany ludnościowe. Fakty-interpretacje-opinie*, Warszawa 2007, s. 50-51.

rozrodności. Jednym z wymiernych efektów przejścia była rosnąca liczebność populacji. W ostatniej fazie cyklu (modelu trzyfazowego) współczynniki urodzeń i zgonów stabilizują się na niskim poziomie, a populacje pozostające w tej fazie mają podobne wartości współczynnika urodzeń i zgonów, wzorce rozrodności i umieralności oraz strukturę wiekową³⁰. Badania nad procesami transformacyjnymi na ziemiach polskich wykazały, iż zachodziły one przynajmniej z kilkudziesięcioletnim opóźnieniem w stosunku do krajów zachodniej Europy. Stefan Szulc trwały spadek zgonów znamionujący właściwą fazę przejścia demograficznego wyznaczył na lata dziewięćdziesiąte XIX w.³¹, z kolei według ustaleń Krzysztofa Zamorskiego, spadek umieralności w Galicji nastąpił w latach osiemdziesiątych XIX w., a obniżenie rodności w pierwszej dekadzie XX w. W samym Krakowie w 1870 roku rejestrowano 40 zgonów na 1000 mieszkańców, podobnie dekadę później, ale już w 1890 roku było to 29,4%, a w końcu XIX w. 20,8%³². Zbieżne tendencje zaobserwowano w Szczecinie. W latach 1876–1880 notowano 26,4 zgonów na 1000 mieszkańców, a w 1910–1911 już tylko 18,1%³³.

Graficzna analiza średniorocznych liczb urodzeń i zgonów wskazuje, iż w latach siedemdziesiątych XIX w. na badanym obszarze nastąpiła istotna zmiana w kształtowaniu się proporcji między elementami ruchu naturalnego. Oczywiście to za mało, aby jednoznacznie wyrokować o rozpoczętej wówczas transformacji demograficznej, tym bardziej, iż podstawą takich ocen powinny być współczynniki urodzeń i zgonów uzupełnione o inne parametry, jak np. struktura wieku ludności czy oczekiwana długość życia. Omówiono je w dalszej części pracy.

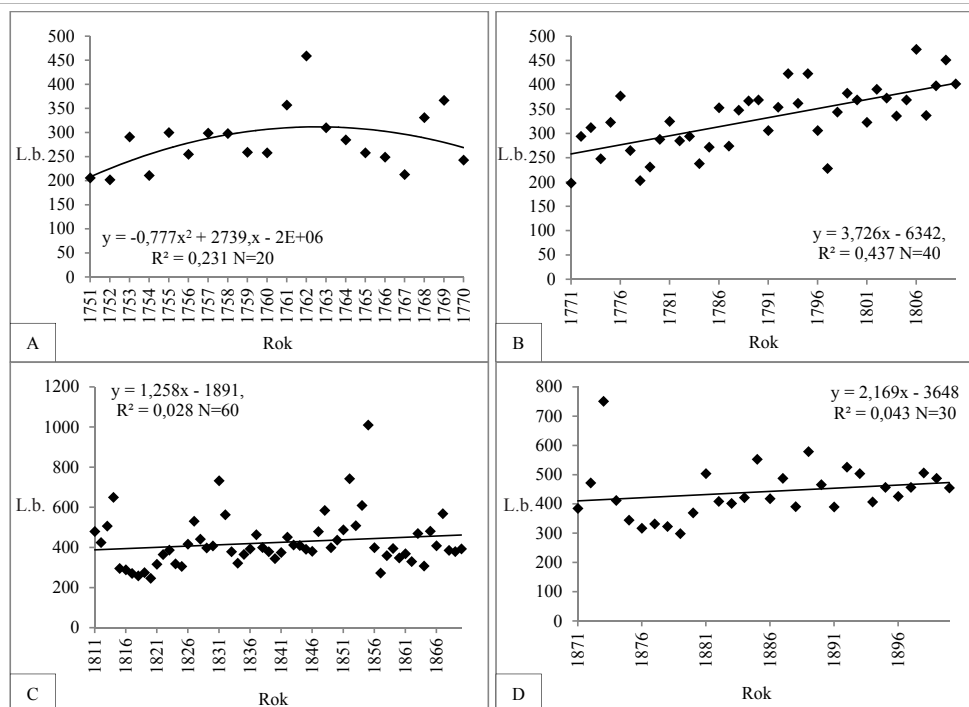
Przy analizie rocznych liczb zgonów czterech wybranych parafii (wykres 35) posłużono się ujęciem modelowym, które stanowi dopełnienie wcześniejszych ustaleń na temat skali i kierunku zmian. W tym celu wykorzystano funkcję liniową, wykładniczą i wielomian drugiego stopnia. Za wyjątkiem najwcześniejszego

³⁰ M. Okólski, *Demografia*, s. 213–214. Na temat teorii przejścia demograficznego w kontekście badań nad natężeniem zgonów i urodzeń w populacji Krakowa na przełomie XIX i XX w. pisał ostatnio Bartosz Ogórek. Tam też obszernie omówienie literatury z tego zakresu. Zob. B. Ogórek, *Niezatarte piętno. Wpływ I wojny światowej na ludność miasta Krakowa*, Kraków 2018, s. 27–152.

³¹ S. Szulc, *Ruch naturalny ludności w Polsce w latach 1895–1935*, „Statystyka Polski. Zagadnienia Demograficzne Polski, seria C” 41(1936), s. 37. Por. S. Borowski, *Rozwój demograficzny i problem maltuzjański na ziemiach polskich pod panowaniem niemieckim*, PDP 3(1969), s. 131 i nn. Por. też bardzo ciekawą pracę M. Kopczyńskiego, w której omówiono m.in. wpływ poprawy standardu życia na zjawisko podnoszenia się średniego wzrostu poborowych w Królestwie Polskim w drugiej połowie XIX w. i początkach XX w. – *Wielka transformacja. Badania nad uwarstwieniem społecznym i standardem życia w Królestwie Polskim 1866–1913 w świetle pomiarów antropometrycznych poborowych*, Warszawa 2006.

³² B. Ogórek, *Niezatarte*, s. 545–547.

³³ D. Chojecki, *Od społeczeństwa*, s. 208.



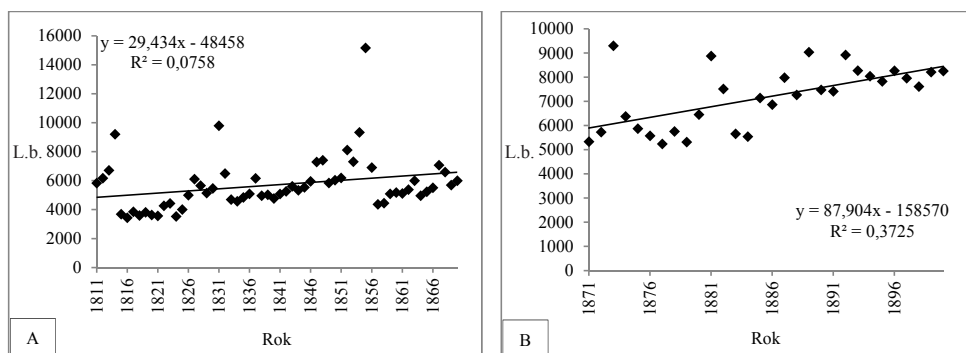
Wykres 35. Funkcje trendu wyznaczone dla zgonów rejestrowanych w parafiach Dys, Krasienin, Końskowola, Markuszów¹ w latach: 1751-1700 (panel A, grupa A w tabeli XXX), 1771-1810 (panel B, grupa A w tabeli XXX), 1811-1870 (panel C, grupa A w tabeli XXX), 1871-1900 (panel D, grupa A w tabeli XXX)

Uwagi: ¹ – brakujące dane w parafii Markuszów z lat 1777-1779 uzupełniono na podstawie szacunków, wykorzystując średnią liczbę zgonów z okresu 1772-1776. Szczegółowy opis procedury estymacji zob. rozdział 4, przyp. 41. Ekstrapolowane wartości zgonów wyniosły: w 1777 roku – 77, w 1778 roku – 59, w 1779 roku – 68. Źródło: aneks 5.

okresu, tj. 1751-1770, współczynnik determinacji R^2 dla trzech rodzajów funkcji nie różnił się istotnie, stąd do opisu zachodzących zmian użyto najprostszego ujęcia – liniowego. We wspomnianych latach 1751-1770 najlepiej dopasowaną linią trendu do danych empirycznych okazała się funkcja wielomianowa (wykres 35, panel A), która z założenia dobrze opisuje zachowanie zmiennych podlegających fluktuacjom; niestety w rozpatrywanym przypadku wartość $R^2 = 0,231$ jest i tak zbyt niska, by mówić o użyteczności tego modelu. Dla kolejnych wyróżnionych lat, tj. 1771-1810 (panel B), roczne liczby zgonów rozkładają się w sposób bardziej uporządkowany, wykazując stały, acz powolny wzrost wartości. Parametry równania pozwalają na ostrożne potwierdzenie wcześniejszych spostrzeżeń dotyczących tego okresu, iż był to czas względnego spokoju, wolny od groźnych i gwałtownych w swoim przebiegu zdarzeń, z bardziej stabilnym wzrostem liczby ludności, co równoległe znalazło odzwierciedlenie w rejestrowanych liczbach ruchu naturalnego. Z kolei

próba opisu zmian poziomu zgonów w XIX w. za pomocą równań trendu okazała się niezadowolająca (panel C i D). Poziom zgonów ulegał częstym wahaniom o charakterze przypadkowym. W stuleciu tym, zwłaszcza w pierwszej jego połowie, a także w latach pięćdziesiątych, destrukcyjną rolę odgrywały klęski elementarne. Natomiast od lat siedemdziesiątych, jak wcześniej zauważono, rozpoczęły się procesy transformacyjne, które miały wpływ na znaczące obniżenie się poziomu zgonów.

Bardziej miarodajne wnioski w tym zakresie można jednak wyciągnąć, opierając się na szerszej podstawie źródłowej, co ogranicza tym samym wpływ wahań losowych (wykres 36). W okresie 1811-1870 dopasowanie trendu (panel A) okazało się równie niskie ($R^2 = 0,075$), jak w przypadku próby modelowego ujęcia dla czterech wyróżnionych parafii. Brak wyraźnych tendencji rozwojowych może wskazywać na niestabilne warunki życia i wpływ destrukcyjnych czynników zewnętrznych oddziałujących wówczas na populację³⁴. Model regresji liniowej dla danych źródłowych z lat 1871-1900 wykazuje wyższą wartość $R^2 = 0,372$ ³⁵, jednak wciąż jest to dopasowanie niezadowolające. Wyraźny kontrast ujawnia się przy porównaniu jakości modelu opracowanego dla chrztów, który przyjął niemal dokładną liniową zależność ($R^2 = 0,939$).



Wykres 36. Funkcje trendu wyznaczone dla chrztów rejestrowanych w parafiach w Lubelskiem w latach 1811-1870 (panel A, grupa B w tabeli XXX) i 1871-1900 (panel B, grupa B w tabeli XXX)¹

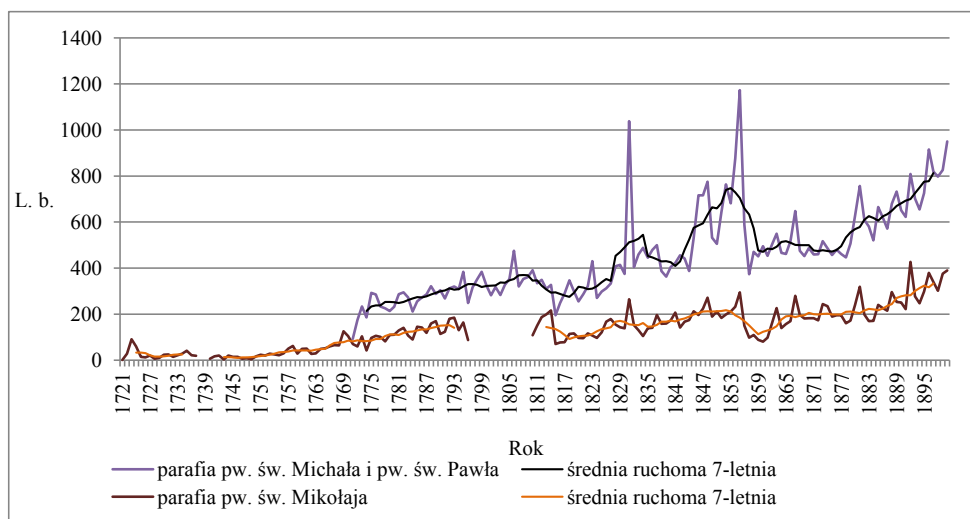
Uwagi: ¹ – bez parafii: Baranów, Garbów, Kazimierz, Piotrawin i Zemborzyce. W przypadku parafii Karczmiska – luka w 1825 roku, Konopnica – luka w 1851 roku i 1852 roku, Ostrow – luka w latach 1814-1817; brakujące dane uzupełniono na podstawie szacunków. W parafii Karczmiska ich podstawą była średnia zgonów z okresu 1820-1824, dla Konopnicy z okresu 1846-1850, a Ostrowa z lat 1809-1813. Szczegółowy opis procedury estymacji zob. rozdział 4, przyp. 41. Ekstrapolowane wartości zgonów wyniosły dla: Karczmisk w 1825 roku – 36, Konopnicy w 1851 roku i 1855 roku odpowiednio – 93 i 122, Ostrowa w 1814 roku, 1815 roku, 1816 roku i 1817 roku odpowiednio – 258, 103, 96 i 108. Źródło: aneks 5.

³⁴ Dla funkcji wykładniczej R^2 wyniósł 0,124, a wielomianu drugiego stopnia 0,080.

³⁵ Dla funkcji wykładniczej R^2 wyniósł 0,403, a wielomianu drugiego stopnia 0,372, tyle samo co w przypadku funkcji liniowej.

To zestawienie uwidacznia też różnice w tendencjach rozwojowych urodzeń i zgonów jakie miały miejsce w ostatnich trzech dekadach XIX w. na badanym obszarze, co dodatkowo pozwala spojrzeć na ich charakter w kontekście wystąpienia wówczas właściwej fazy przejścia demograficznego³⁶.

W przypadku Lublina, najstarsze dane o liczbie zgonów zachowały się z parafii Czwartek z lat dwudziestych XVIII w. Niestety, rejestrację tę cechują luki w materiale źródłowym oraz niekompletność danych. Znacząca poprawa w tym względzie nastąpiła w latach siedemdziesiątych XVIII w.³⁷ Od tego też czasu zachowała się statystyka zgonów najstarszej lubelskiej parafii – św. Michała Archanioła.



Wykres 37. Liczby pogrzebów/zgonów w parafiach lubelskich w latach 1721-1900

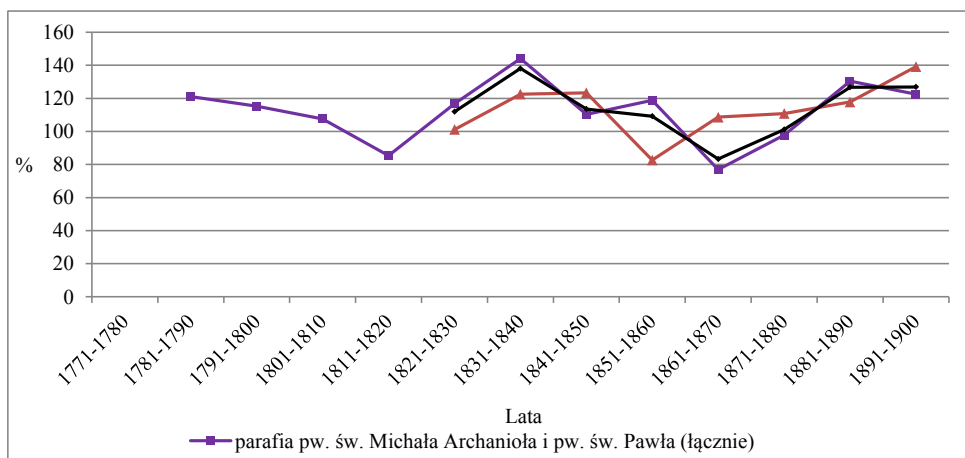
Źródło: aneks 5, tabele: 5.13, 5.33, 5.34.

³⁶ O tempie zmian zachodzących w liczbie rejestrowanych urodzeń i zgonów w XIX w. informuje stosunek liczb bezwzględnych każdej z serii. W latach 1811-1870 na niemal całym badanym obszarze (zob. uwagi wykres 24 i 36) zarejestrowano 418986 chrztów, a w latach 1871-1900 – 341914. W przypadku zgonów były to odpowiednio – 342910 i 215200. Dzieląc liczbę zdarzeń z lat 1871-1900 przez liczbę zdarzeń z okresu 1811-1870, uzyskamy proporcje na poziomie: 0,8 dla chrztów i 0,6 dla zgonów. Podobną proporcję wskazującą na wyższą dynamikę chrztów niż zgonów w ostatnich 30 latach XIX w. otrzymamy po zestawieniu współczynnika kierunkowego (parametr „a” w równaniu regresji liniowej informujący o średniorocznej liczbie rejestrowanych zdarzeń) funkcji liniowej (wykres 24 i 36) w tych samych okresach. W tym przypadku proporcje wyniosły: 3,5 dla chrztów oraz 3,0 dla zgonów.

³⁷ Dodatkowe utrudnienie w śledzeniu dynamiki stanowi brak danych z okresu 1797-1809. Księgi z okresu okupacji austriackiej zaginęły, brak tych danych także w zestawieniach sporządzonych w 1901 roku.

W sumie w badanym okresie w parafiach Lublina zarejestrowano 81133 zgony, z czego 59145 w parafii św. Michała i wydzielonej z niej w latach osiemdziesiątych XIX w. parafii św. Pawła.

W świetle statystyki ruchu naturalnego z ósmego dziesięciolecia XVIII w., w mieście umarło, nie wliczając danych z niekompletnego pod tym względem 1771 roku, 2959 rzymskich katolików; średniorocznie notowano ok. 320 zgonów, z czego 230 stanowiły te z parafii św. Michała Archanioła. W pierwszej dekadzie XIX w. w najstarszej parafii Lublina zmarły 3463 osoby, w latach pięćdziesiątych ponad 6500, a w ostatnich dziesięciu latach XIX w. – doliczając zmarłych z parafii pw. św. Pawła – 7823. W latach pięćdziesiątych XIX w. umarło w sumie 8169 osób, a w ostatniej dekadzie tego stulecia 11081. Szczególną uwagę przy analizie liczb zmarłych zwracają lata klęskowe, w których krzywa gwałtownie wędrowała w górę. Dotyczyło to roku 1831, 1848, 1852 oraz 1855. Śledzenie zmian i możliwość ich miarodajnego porównania możliwe są na podstawie wskaźników dynamiki.



Wykres 38. Pogrzeby/zgony w parafiach lubelskich w latach 1771-1900¹. Indeks dynamiki o podstawie zmiennej

Uwagi: ¹ – średnioroczną liczbę zgonów (stanowiących podstawę obliczonych indeksów) w okresie 1771-1780 w parafii św. Michała obliczono bez danych z 1771 roku. Źródło: aneks 5, tabele: 5.33, 5.34.

Ze względu na niekompletną podstawę źródłową³⁸, tendencję zmian w ostatnich dekadach XVIII w. można uchwycić jedynie dla parafii św. Michała Archanioła.

³⁸ Pod nagłówkiem 1758 roku znajduje się informacja, że „akty z początku tego roku zaczęły spisywać organista, nie według przepisanej formy, lecz jakkolwiek, co widać poniżej” („Hoc anno inhoato cepit notare nomina mortuorum organarius licet non observata forma attamen utcumque ut patebit”). Wpisy po tej informacji rzeczywiście ograniczają się do

W kolejnych dziesięcioleciach nastąpił systematyczny spadek rejestrowanych zgonów, co w połączeniu ze stabilnym poziomem notowanych chrztów i ślubów, wskazuje na pewną poprawę warunków bytowych. Szczególną uwagę zwraca natomiast wysoka dynamika zgonów w okresie 1831-1840. Był to efekt wysokiej śmiertelności wywołanej epidemią cholery, która zaatakowała lublinian w 1831 roku, a później ze znacznie mniejszą siłą – w 1836 roku. W parafii św. Michała zmarło wówczas, w porównaniu do poprzedniego okresu, o ponad 40% osób więcej. Ubytek był znacząco wyższy od tego, który zaobserwowano, analizując dane z niemal całego badanego obszaru – por. wykres 32³⁹. Zastanawia natomiast wyraźny spadek liczby rejestrowanych zgonów w parafii Czwartek w latach 1851-1860; nie był to jednak skutek zaniedbań rejestracyjnych w latach klęskowych, tj. 1852, 1855 roku, ale wyraźnego obniżenia się poziomu notowań w drugiej połowie lat pięćdziesiątych⁴⁰.

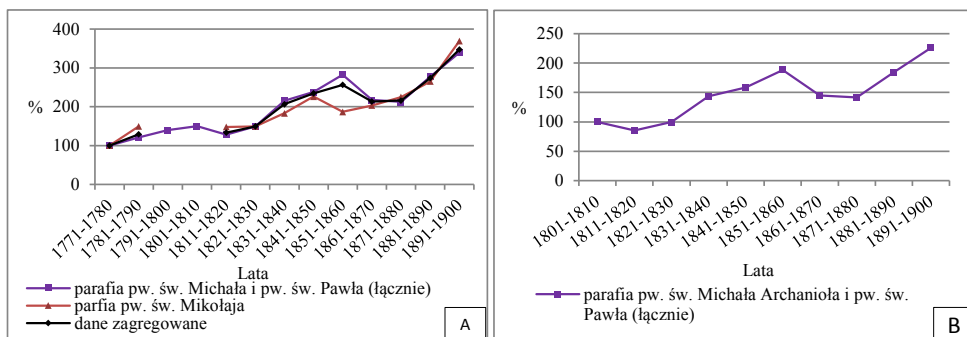
O odmiennym tempie zmian liczby zgonów w Lublinie względem pozostałych parafii regionu przekonują wartości indeksu dynamiki o podstawie stałej. Przyrost ten w przypadku parafii lubelskich był znacznie wyższy. W parafii św. Michała w ostatniej dekadzie XIX w. zapisano o ponad 230% więcej zgonów aniżeli na początku stulecia (wykres 39, panel B). Analogicznie, indeks dynamiki obliczony na podstawie danych z ponad pięćdziesięciu parafii Lubelszczyzny (wliczając także parafie Lublina) wyniósł 157% (wykres 34, panel B). Na stan taki wpłynęło wiele czynników. Straty powodowane przez choroby zakaźne (w XIX w. głównie chole-rę)⁴¹, które szybciej rozprzestrzeniały się na gęściej zaludnionym obszarze i wciąż trudne – nawet w końcu XIX w. – warunki życia w mieście.

imienia, nazwiska i miejscowości, z której pochodził zmarły, oraz jego wieku, przy czym akt nie miał formy zdania, lecz stanowił lakoniczną zbitkę informacji. AP Lublin pw. św. Mikołaja, *Liber sepultorum 1722-1766*.

³⁹ Szczegółowe ustalenia w zakresie strat ludności poniesionych w wyniku tej epidemii na Lubelszczyźnie, również w samym Lublinie, zob. P. Rachwał, *Epidemia cholery*, s. 153-175.

⁴⁰ Raczej nie mógł to być efekt zaniedbań rejestracyjnych, ponieważ w równoległe prowadzonej rejestracji ślubów i chrztów brak takiej tendencji.

⁴¹ Choroby zakaźne stanowiły wówczas największe zagrożenie. W Poznaniu w drugiej połowie XIX wieku odpowiadały one za zgony około 40% nieletnich w wieku 0-14 lat. Dodatkowo w grupie tej za kolejnych 13-16% zgonów odpowiadała gruźlica. Choroba ta, której występowanie mocno powiązane jest z warunkami życia, stanowiła też najczęstszą przyczynę zgonu wśród poznaniaków, którzy przekroczyli 50 rok życia – ok. 20% ogółu raportowanych przyczyn śmierci. G. Liczbińska, *Umieralność*, s. 68-81. Z kolei w Szczecinie między okresem 1876-1880 a 1910-1911 wyraźnie obniżył się udział chorób zakaźnych i układu pokarmowego w ogólnej liczbie raportowanych przyczyn zgonu. Udział tyfusu, odry, czerwonki, chorób, które w pierwszym okresie odpowiadały za 2,7% ogółu zgonów, spadł trzykrotnie. Mniejsze natężenie zgonów spowodowanych chorobami zakaźnymi szczególnie tymi charakteryzującymi się dużą wirulencją, po części kompensował wyższy udział zgonów wywołanych chorobami dotykającymi przede wszystkim osoby



Wykres 39. Indeksy dynamiki o podstawie stałej w parafiach Lublina w latach: 1771-1900 (panel A) oraz parafii pw. św. Michała Archanioła i pw. św. Pawła w Lublinie w latach 1801-1900 (panel B)
 Źródło: aneks 5.

Decydował o tym niski poziom higieny, problemy z dostępem do czystej wody pitnej, zatłoczone mieszkania. Mimo niewątpliwej poprawy infrastruktury miejskiej i generalnie wyglądu miasta⁴², elementy te wpływały niekorzystnie na stan zdrowia jego mieszkańców, a tym samym na poziom umieralności. O fatalnych warunkach w jakich musieli mieszkać robotnicy i wyrobnicy na początku XX w. pisała prasa lubelska, określając mieszkania jako „ciemne nory o ścianach pokrytych pleśnią” zamieszkałe przez nadmierną liczbę osób. Szczególnie trudne warunki panowały na przedmieściach, przy ul. Przemysłowej, Kośminku, czy ul. Dolnej, którą nazywano wówczas „ulicą śmierci”⁴³. Do wciąż otwartych problemów należało także zaopatrzenie miasta w wodę. W latach siedemdziesiątych czerpano ją ze studzien, których było w mieście ok. 90, jednak liczba ta była niewystarczająca aby zapewnić stałe zaopatrzenie rozwijającemu się miastu. Pierwsze przymiarki do budowy sieci wodociągowej oraz kanalizacji podjęto w 1889 roku, jednak po raz pierwszy woda z rur popłynęła dopiero w 1899 roku (w 1900 roku do sieci podłączonych było tylko 88 domów, a w 1908 roku 240). W badanym okresie miasto nie doczekało się natomiast kanalizacji, a przepływające przez nie Czechówka i Bystrzyca, do których odprowadzano nieczystości, przypominały kanały ściekowe⁴⁴.

Obok wspomnianych wyżej czynników determinujących natężenie i kierunek zmian liczby zgonów – także pozostałych elementów ruchu naturalnego – istotną rolę odegrała migracja. Jej skala w przypadku Lublina w badanym okresie nie jest znana, co utrudnia prawidłową ocenę zachodzących przemian, ale najwyższy

starsze – choroby układu krążeniowego, nowotwory. D. Chojecki, *Od społeczeństwa*, 219. Por. K. Wnęk, L.A. Zyblikiewicz, E. Callahan, *Ludność*, s. 348–349.

⁴² Zob. uwagi na ten temat w rozdziale 3.

⁴³ A. Kierek, *Rozwój przestrzenny i stan urządzeń komunalnych m. Lublina w latach 1870-1915*, RL 4(1962), s. 193.

⁴⁴ A. Kierek, *Rozwój*, s. 203-205.

poziom osiągnęła zapewne w ostatnich dekadach XIX wieku⁴⁵. Wpływ migracji na rozwój miasta jest widoczny, jeśli porównamy stopy rodności i umieralności z danymi obrazującymi stan ludności. W parafii św. Michała mieszkało w 1835 roku ok. 8300 wiernych, w 1850 roku 9870, a w 1900 roku już 27844⁴⁶. Średni przyrost naturalny w drugiej połowie XIX w. powinien więc kształtować się na poziomie $(27844/9870)^{1/50} - 1 = 2,1\%$. Wartość ta już sama w sobie wydaje się zbyt wysoka, a jeśli dodatkowo zestawimy ją z przyrostem naturalnym wynikającym z faktycznego poziomu rodności i umieralności oczywistym staje się, że to migracje w dużym stopniu kształtowały krajobraz demograficzny miasta⁴⁷.

5.2. Zgony w latach klęskowych

Istotną rolę w kształtowaniu poziomu ruchu naturalnego odgrywały klęski elementarne (zob. rozdział 2). Spośród nich swoje piętno najmocniej odcisnęły epidemie chorób zakaźnych, których tragiczne skutki znajdowały bezpośrednie przełożenie w gwałtownie rosnących liczbach zmarłych rejestrowanych w metrykach zgonów⁴⁸. Mniejsze możliwości w zakresie ustalenia skali strat powodowanych

⁴⁵ Według danych sporządzanych przez magistrat, liczba robotników, którzy rekrutowali się głównie z napływowej zubożałej ludności wiejskiej, wzrosła w Lublinie z 366 osób w 1870 roku do ponad 6000 w 1913 roku. A. Kierek, *Rozwój*, s. 171-172. W dużych miastach takich jak Warszawa czy Kraków, migranci stanowili wówczas blisko połowę populacji. Zob. M. Nietyksza, *Ludność Warszawy na przełomie XIX i XX wieku*, Warszawa 1971, s. 39-44; L.A. Zyblikiewicz, *Ludność Krakowa w drugiej połowie XIX wieku. Struktura zawodowa, demograficzna i społeczna*, Kraków 2014, s.78-79; B. Ogórek, *Niezatarte*, s. 139.

⁴⁶ Zob. rozdział 1, tabela I.

⁴⁷ Współczynnik rodności w 1835 roku wyniósł 39,7‰, w 1850 roku 37,5‰, a w 1900 roku 34,8‰. Współczynnik zgonów odpowiednio: 59,9‰, 56,1‰, 28,1‰. Liczby urodzeń i zgonów wykorzystane do obliczeń stanowiły średnioroczne z lat: 1831-1840, 1841-1850 i 1891-1900. Zob. rozdział 4, tabela XVIII i rozdział 5, tabela XXIX.

⁴⁸ W okresie staropolskim w największych miastach Rzeczypospolitej – Krakowie, Warszawie, Poznaniu, Lwowie epidemia grasowała średnio co trzy lata, nieco rzadziej w Gdańsku, Wilnie, Toruniu, Elblągu. Te najcięższe występowały co 10-15 lat. Zob. S. Namaczyńska, *Kronika klęsk elementarnych w Polsce i w krajach sąsiednich w latach 1648-1696*, Lwów 1937; R. Werchracki, *Klęski elementarne w Polsce w latach 1587-1647*, „Sprawozdania Towarzystwa Naukowego we Lwowie” 18(1938), z. 1, s. 321-326. Po ustąpieniu jednej zarazy, mogła też od razu pojawić się następna, a lata całkowicie wolne od ciężkich chorób zakaźnych były rzadkością. Dokuczliwe okazały się częste nawroty epidemii w pierwszej połowie XVII w., jednak na tle innych dużych miast Rzeczypospolitej – w Lublinie, zdarzały się i tak stosunkowo rzadko. Częstsze ataki odnotowano w drugiej połowie XVII w.

przez zarazy stwarza wykorzystanie statystyki ochrzczonych oraz zaślubionych. Jak pokazują dotychczasowe badania, prosta zależność objawiająca się gwałtownym wzrostem notowanych zgonów w czasie ataku epidemii na danym obszarze, w przypadku chrztów i poczęć oraz ślubów, nie jest już tak oczywista i jednoznaczna w interpretacji⁴⁹. Wykorzystując rejestrację metrykalną zmarłych w celu identyfikacji kryzysów, napotykamy przede wszystkim na trudności natury źródłowej. Jak już wspomniano, rejestrację tego typu rozpoczęto później niż w przypadku pozostałych serii. Dodatkowo, w pierwszych latach zapisywano głównie zmarłych dorosłych, a regularną ewidencję dzieci wprowadzono dopiero w drugiej połowie XVIII w. Na wcześniejszym etapie badań dokonano już identyfikacji kryzysów (zob. rozdział 2, tabela IX), które miały wpływ na kształtowanie krajobrazu demograficznego badanej społeczności. Bardziej szczegółową analizę, mającą na celu ustalenie natężenia zjawiska i potencjalnych skutków demograficznych jakie za sobą niosły, ograniczono do niektórych tylko lat klęskowych, tj. 1737, 1814, 1831, 1848, i 1892. Przy ich doborze kierowano się przede wszystkim kompletnością podstawy źródłowej oraz ograniczeniami jakie niosła ze sobą metoda pomiaru natężenia zgonów epidemicznych (zob. niżej). M.in. z tego powodu analiza nie objęła odnotowanych w statystykach znaczących wzrostów liczby zgonów w latach: 1852, 1855, 1866/1867, 1873, 1881⁵⁰. Pierwszy czynnik, tj. brak metryk zgonów, uniemożliwił natomiast podobne badanie dla wcześniejszych okresów, tj. końca XVI w., XVII w. i początku XVIII w., które z perspektywy statystycznej pozostają swoistą „*terra incognita*”. Pewnego wglądu w powszechność, charakter i - w pewnym stopniu - skalę tego typu zdarzeń, do-

Z dużym nasileniem epidemie wystąpiły w okresie wojny północnej, kiedy to szczególnie groźne były dżuma, tyfus plamisty i ospa prawdziwa. Ta pierwsza stanowiła największe zagrożenie. A. Karpiński, *W walce z niewidzialnym wrogiem. Epidemie chorób zakaźnych w Rzeczypospolitej w XVI-XVIII wieku i ich następstwa demograficzne, społeczno-ekonomiczne i polityczne*, Warszawa 2000, s. 74-79. Zob. też: J. Kracik, *Pokonać czarną śmierć. Staropolskie postawy wobec zarazy*, Kraków 1991.

⁴⁹ Zob. przywoływane już ustalenia Cezarego Kukli w badaniach nad mieszkańcami warszawskiej parafii św. Krzyża. Por. też: C. Kuklo, *Demografia*, s. 249, 259; M. Livi-Bacci, *Mortality Crises in a Historical Perspective: the European Experience*, w: *The Mortality Crisis in Transitional Economies*, red. G.A. Cornia, R. Paniccia, Oxford 2000, s. 38. Piotr Miodunka wyraził opinię, iż rejestrację chrztów można wykorzystać w zakresie analizy kryzysów wywołanych klęską nieurodzaju i głodem, natomiast bez wiarygodnych danych o umieralności nie wydaje się możliwe zidentyfikowanie występowania chorób epidemicznych, nawet takich jak dżuma, które charakteryzowały się wyraźną sezonowością. P. Miodunka, *Kryzysy demograficzne w Małopolsce w końcu XVII i pierwszej połowie XVIII wieku. Zarys problematyki*, PDP 37 (2015), s. 9 i nn.

⁵⁰ Cenną analizę demograficzną i przestrzenną epidemii cholery w Krakowie w 1866 roku przedstawił Konrad Wnęk – *Epidemia cholery w Krakowie w 1866 roku. Analiza demograficzna i przestrzenna*, PDP 37(2015) 3, s. 93-117.

starczają jedynie relacje naocznych świadków, umieszczone przeważnie na kartach ksiąg metrykalnych chrztów.

Najstarsze tego typu wzmianki pochodzą z parafii Chodel i odnoszą się do epidemii z przełomu 1628/1629 roku. Zapisano wówczas: „*Hucusque pestis in parochia Chodel grassata est et mortui fuerant et copulo 237 utraeque sexus*”⁵¹. Znacznie więcej uwag odnotowano w drugiej połowie XVII w. W parafii Bełżyce wśród wpisów z sierpnia i września 1652 roku dwukrotnie umieszczono adnotację: „*Sub tempus pestis Lublinensis*”⁵²; podobną treść miała notatka sporządzona w styczniu 1653 roku⁵². O epidemii, która grasowała w 1656 roku informują wpisy w księgach ochrzczonych parafii Kurów, mówią one wręcz o zawieszeniu rejestracji do 1657 roku na skutek szalejącej zarazy⁵³. Wzmianka o zarazie pod nagłówkiem rozpoczynającym zapisy z lat 1656-1657 pojawiła się też w metrykach parafii Wąwolnica, w której chrzczono wówczas dzieci z innych sąsiednich terenów objętych epidemią⁵⁴. O kilka lat późniejsze są relacje potwierdzające zarazę w parafii Czemierniki. Przy każdym akcie chrztu sporządzonym między lipcem a październikiem 1662 roku dodano zapis o odprawieniu sakramentu podczas trwania epidemii⁵⁵. W styczniu roku następnego umieszczono dopisek o zarazie panującej przez 2 miesiące, równocześnie zaznaczając, że ochrzczeni w tym okresie uniknęli choroby⁵⁶.

Najbogatsze pod względem liczby i treści są relacje odnoszące się do lat 1708-1712, kiedy grasowała prawdopodobnie najsurowsza epidemia dżumy. W księdze chrztów parafii Bełżyce, pod nagłówkiem 1711 roku rozpoczynającym wpisy ochrzczonych, podano informacje o panującej od sierpnia 1710 roku epidemii, podczas której zmarło ok. 180 osób⁵⁷. W księdze chrztów parafii Biskupice we wrześniu 1710 roku zapisano, iż z powodu szalejącej zarazy i utrudnionego dostępu do kościoła parafialnego sprawowanie sakramentów za specjalną zgodą przeniesiono do kościoła w Fajslawicach⁵⁸. Podobnie w metrykach Krasienina, we wpisach z października, listopada i grudnia 1711 roku oraz stycznia 1712 roku, umieszczono wzmiankę o chrzcie czwórki dzieci z Garbowa, z powodu grasującej

⁵¹ AP Chodel, [*Liber metrics baptisatorum et copulatorum ab anno 1597*].

⁵² AP Bełżyce, *Natorum 1646-1664*.

⁵³ AP Kurów, [*Liber metrics baptisatorum ab anno 1628*].

⁵⁴ *Nomina Baptizatorum ex nonnullis villis aliarum parochiarum vicinarum tempore pestis in anno 1656 et 1657*. AP Wąwolnica, [*Liber metrics baptisatorum ab anno 1635*].

⁵⁵ *Julius, Czemierniki. 5. Ego Stanislaus Sochowic tempore pestis baptisavi filium Jacobum Matthiae Wysocky et Anna coniugum legitimorum levantes nobilis Roszczycki et Iustina Jakubowska*. AP Czemierniki, [*Liber metrics baptisatorum ab anno 1645*].

⁵⁶ AP Czemierniki, [*Liber metrics baptisatorum ab anno 1645*].

⁵⁷ AP Bełżyce, *Natorum ab anno 1698 ad annum 1723/4*.

⁵⁸ *Ob grassantem pestilentiam in oppido Biskupice ac non tutum accessum ad ecclesiam parochialem de consensu speciali, quo ad administrationem sacramentorum in villam Fajslawice*. AP Biskupice, *Urodzonych 1699-1717*.

tam zarazy⁵⁹. W notatce datowanej rok wcześniejszej odnotowano wystąpienie zarazy w Lublinie⁶⁰. Także i w metrykach samego Lublina znajdziemy potwierdzenie szalejącej w drugiej połowie 1711 roku dżumy, którą określono jak srogą, a która doprowadziła do śmierci wielu znamienitych mieszkańców tego miasta, w tym duchownych – Pawła Borowicza, Stanisława Młodeckiego i Jakuba Mitrusa⁶¹. Równie tragiczna była sytuacja w Łęcznej, gdzie we wrześniu, w czasie trwającej zarazy, wybuchł dodatkowo pożar, niszcząc m.in. świątynię i szpital św. Ducha⁶². Bardziej precyzyjnych uwag na temat strat w ludziach poniesionych w tym trudnym czasie, dostarcza relacja proboszcza parafii Włostowice. Od 24 sierpnia 1708 do początku 1709 roku z powodu zarażenia zmarły tam 143 osoby, w Puławach, także należących do tej parafii, zmarło 70 osób, a w Wólce Proseckiej 7 osób z jednego domu. Wspomniano także, iż poza kościołem ochrzczono liczne dzieci urodzone i zmarłe w czasie zarazy, których imiona nie zostały zapisane, ale zostaną uzupełnione w późniejszym terminie⁶³. Już tylko te przykłady potwierdzają, iż epidemia dżumy z tamtych lat rozlała się na cały badany obszar i była przyczyną wzmożonej umieralności (por. rozdział 2)⁶⁴.

⁵⁹ AP Krasienin, *Książka urodzeń od 1703 do 1773 roku*.

⁶⁰ Dodatkowo, w tym samym voluminie, pod 1713 rokiem znajduje się dość obszerna relacja o niezwyklej anomaliach pogodowych tego roku (deszcze, powódzie, zniszczone zasiewy), w efekcie czego ludności doskwierał niedostatek żywności. Pod 1715 rokiem wspomniano także o przemarszach wojsk saskich i moskiewskich przez Rzeczpospolitą oraz o zerwanym sejmie. Zapewne konsekwencją tych wydarzeń była niska liczba urodzeń, choroby i nieurodzaj z powodu lichych zasiewów.

⁶¹ *In decursu huius mensis et sequentium videlicet Septembris, Octobris et Decembris Justo DEI Iudicio ferox saevaue hac in urbe grassabat pestis, multosque dignorum civium con-gessit tumulos, quos etiam dolendum Confratres nomine [...] Paulus Borowicz, Stanislaus Młodecki Jacobus Mitrus non evitarunt. Quapropter hoc intervallo temporis multa baptisatorum nomina desiderant*. AP Lublin św. Michał, [*Liber metrices baptisatorum ab anno 1700*].

⁶² AP Łęczna, *Liber baptisatorum od 1702 do 1725 roku parafii Łęczna*.

⁶³ *Eodem anno suprascripto sub tempus grassantis pestilentiae qua eotunc grassari 24 Aug. usque ad quod annum qui erat 1709 sublati sunt eadem lue pestifera in Włostowice 143 ex Semi Willa incipiendo ab aquilone usque ad oppidum. In Puławy 70. In Wólka nomine Pro-secka 7 personarum ex una domo. Extra Ecclesiam sunt baptizati a me Francisco Silisentynek plures infantes qui parturi sunt peste sublati partim in hoc libro non scripti propter contagionem. Qui ergo in memoria retinenti infra specificabuntur*. AP Włostowice, *Urodzonych 1640, zaślubionych 1639*.

⁶⁴ W XVII w. najsilniejsze epidemie tej choroby odnotowane w księgach miejskich lubelskich dotyczyły lat: 1625, 1629, 1635, 1652, 1657, i 1695, natomiast w XVIII w. – 1710 i 1720 roku. To właśnie w 1710 roku toczyła się przed sądem miejskim sprawa o przeniesienie zarazy morowej z Warszawy do Lublina przez trzech kopaczy, którzy przywieźli stamtąd ciała zmarłych na dżumę. W czasie rozprawy kopacze zeznali, że „kiedy nie będą ludzie umierali, nie będziemy mieli co jeść”. Z mózgow trupów sporządzali specjalną maść, którą

Uwagi o charakterze przyczynkarskim na temat zgonów w wyniku epidemii w późniejszych latach pojawiają się zdecydowanie rzadziej. Na przykład w księdze ochrzczonych parafii wojciechowskiej w 1719 roku w jednym z zapisów dodano wzmiankę o treści *sub grassante peste*, a w innym stwierdzono, iż rok był bardzo nieszczęśliwy, ponieważ zaraza nie oszczędziła kantorów kościelnych, których pochowano pod koniec grudnia (w zapisie podkreślono, iż z epidemii ocalał organista)⁶⁵. W księgach tej samej parafii kilkanaście lat później odnotowano natomiast, iż w miesiącach marzec-maj zmarło ponad 200 osób, nie tylko parafian, ale i ubogich wędrownych, którzy w poszukiwaniu chleba umierali na drogach publicznych i pod płotami⁶⁶. Podobną relację zawarto w księdze pogrzebów parafii kurowskiej. Tam z kolei zmarło 172 dorosłych oraz 50 małoletnich, wszyscy byli przybyszami, stąd też nie znano ich personaliów⁶⁷. Te dwa przykłady wskazują na podobne okoliczności zgonów, dotyczyły one wędrowców szukających żywności, co w połączeniu ze skalą umieralności sugeruje, iż przyczyną śmierci mógł być powszechny i długotrwały głód lub tyfus głodowy (*dur plamisty*)⁶⁸.

Analizę natężenia zgonów epidemicznych ograniczono do wybranych lat klęskowych (tabela XXXI). Wykorzystano w tym celu powszechnie przyjętą i najczęściej stosowaną formułę, opracowaną przez Jacques'a Dupâquiera⁶⁹. Zakłada

następnie smarowali klamki różnych domów. W czasie przesłuchania zeznali, iż wiedzieli nie tylko jak szerzyć zarazę, ale także jak ją powstrzymać. Sąd wymierzył im surową karę, skazując na obcięcie rąk, głów i wystawieniem ich na widok publiczny. J. Riabinin, *Materiały do monografii Lublina. Lublin w księgach wójtowsko-lawnicznych XVII-XVIII w.*, Lublin 1928, s. 18-19.

⁶⁵ AP Wojciechów, [*Liber metrices baptisatorum ab anno 1702*].

⁶⁶ *Martius, Aprilis et Maius. His tribus mensibus plures quam ducenti homines tam parochiani, quam pauperes quaerentes panem pertransferentes, advenae, in viis publicis et sub sepimentis proximia fame mundo valedixere, attamen a mendicis xenodochii Woyciehoviensis in cimiterium corpora eorum sunt deducta et in cimiterio sepulta.* AP Wojciechów, [*Liber metrices baptisatorum ab anno 1702*].

⁶⁷ *Peregrini, viatores, vagabundi anno 1737 de quorum nominibus et cognominis nihil constat decesserunt adulti 172 minoreennes 50.*

⁶⁸ E. Angelakis, Y. Bechah, D. Raoult, *The History of Epidemic Typhus*, w: *Paleomicrobiology of Humans*, pod red. M. Drancourt, D. Raoult, Washington 2016, s. 81-92.

⁶⁹ Inne postępowanie zaproponował Pierre Goubert, który za początek kryzysu uważał sytuację, gdy liczba zgonów podwoi się w roku uznanym za kryzysowy względem poprzedniego, a liczba poczęć zmniejszy się w tym samym czasie o jedną trzecią. Z kolei w metodzie Thomasa Hollingsworth'a do pomiaru natężenia kryzysu potrzebne są dane o stanie ludności badanego obszaru oraz dokładna długość (mierzona w dniach) trwania kryzysu, co od początku wzbudziło głosy krytyczne ze strony historyków świadomych niekompletności źródeł metrykalnych. Jeszcze inne rozwiązanie zaproponował François Lebrun, który potwierdzenia wystąpienia kryzysu upatrywał w podwojeniu się indeksu wyrażającego średnią liczbę zgonów z 10 lat przed jego wystąpieniem. Zob. P. Guzowski, C. Kuklo, R. Poniak, *O metodach pomiaru natężenia epidemii i zaraz w preindustrialnej Eu-*

ona, iż wskaźnik intensywności kryzysu demograficznego w danym roku to iloraz dwóch wartości: różnicy liczby zgonów w roku klęskowym i średniej liczby zgonów z 10 lat poprzedzających ten rok, oraz odchylenia standardowego z liczby zgonów z 10 lat poprzedzających rok, w którym panowała zaraza⁷⁰. Uzyskaną w ten sposób liczbę, według propozycji francuskiego badacza, należy odnieść do sześciostopniowej skali umożliwiającej klasyfikację kryzysów demograficznych⁷¹. Z kolei odsetek zgonów epidemicznych ustalono na podstawie różnicy między liczbą zgonów w roku klęskowym a średnią liczbą zgonów z trzech poprzednich lat, podzieloną przez liczbę zgonów w roku epidemicznym. Jeśli średnia liczba zgonów w latach poprzedzających rok klęskowych była wyższa niż w roku, dla którego wyliczony jest wskaźnik, może on przyjmować wartości ujemne⁷².

Tabela XXXI. Oszacowanie śmiertelności spowodowanej epidemiami w parafiach Lubelszczyzny w XVIII-XIX w.

Parafia	Rok									
	1737		1814		1831		1848		1892	
	Wskaźnik J. Dupâquiera	% zgonów epidemicznych	Wskaźnik J. Dupâquiera	% zgonów epidemicznych	Wskaźnik J. Dupâquiera	% zgonów epidemicznych	Wskaźnik J. Dupâquiera	% zgonów epidemicznych	Wskaźnik J. Dupâquiera	% zgonów epidemicznych
Biskupice	.	.	0,9	16,8	2,5	36,6	3,1	27,2	1,2	28,1
Dys	.	.	3,9	44,1	5,5	44,3	2,8	21,7	-15,3	0
Końskowola	9,6	77,6	2,5	14,0	2,8	56,9	2,2	19,7	2,0	17,9

ropie w demografii historycznej, w: *Epidemie w dziejach Europy. Konsekwencje społeczne, gospodarcze i kulturowe*, red. K. Polek, Ł. Sroka, Kraków 2016, s. 133-134.

⁷⁰ Wzór przyjmuje więc postać: $I_x = (Z_x - XZ)/S$ gdzie: I_x – wskaźnik intensywności kryzysu demograficznego w roku x ; Z_x – liczba zgonów w roku x ; XZ – średnia liczba zgonów z 10 lat poprzedzających rok x ; S – odchylenie standardowe średniej liczby zgonów z 10 lat poprzedzających rok x . Jak widać, podstawowym ograniczeniem metody jest jej przydatność tylko dla wybranych lat, tj. takich kiedy epidemie i zarazy występowały w znacznych odstępach, najlepiej dłuższych niż 10 lat. W przeciwnym wypadku ich natężenie może przyjmować zaniżone wartości lub nawet nie sygnalizować wystąpienia kryzysu. P. Guzowski, C. Kuklo, R. Poniak, *O metodach*, s. 140-141.

⁷¹ Interpretacja wskaźnika I_x ze względu na obliczoną wartość: 1. kryzys mały – wskaźnik 1-2; 2. kryzys średni – wskaźnik 2-4; 3. kryzys silny – wskaźnik 4-8; 4. kryzys wielki – wskaźnik 8-16; 5. superkryzys – wskaźnik 16-32; 6. katastrofa demograficzna – wskaźnik powyżej 32. Zob. P. Guzowski, C. Kuklo, R. Poniak, *O metodach*, s. 134.

⁷² Por. J. Baszanowski, *Przemiany*, s. 262-264. W sytuacji, gdy wskaźnik przyjął wartość ujemną, w tabeli odnotowano 0.

Krasienin	.	.	5,2	52,3	2,0	14,2	-1,9	0	-1,2	0
Lublin św. Michał	.	.	-0,6	0	12,1	61,6	2,2	15,6	3,0	17,3
Markuszów	.	.	0,6	2,0	9,9	58,0	4,3	50,0	1,9	30,4
Puchaczów	.	.	2,9	31,3	3,4	39,0	1,5	20,0	0,1	0
Wąwolnica ¹	4,4	39,0	4,2	37,7	5,3	54,4	7,5	40,0	1,9	19,5
Włostowice	5,0	47,2	-0,6	0	9,9	54,6	2,2	27,3	3,1	37,0
Żyrzyn	.	.	4,5	36,7	3,7	45,4	0,9	21,2	1,0	26,9
Grupa A ²	.	.	5,2	32,5	5,8	44,8	4,4	23,9	1,5	8,1

Uwagi: ¹ – Przy obliczeniu wskaźnika z 1848 roku posłużono się średnią liczbą zgonów z lat 1837-1846, a do ustalenia % zgonów w roku epidemicznym, średnią z lat 1844-1846. Wynikało to z faktu, iż dynamiczny wzrost zgonów nastąpił już w 1847 roku. W przypadku wykorzystania w obliczeniach średniej liczby zgonów z tych dwóch lat, tj. 1847 i 1848 roku, wartość wskaźnika J. Dupâquiera wyniosłaby 10,3, a udział zgonów epidemicznych 48%. ² – obliczenia dla 1848 roku według zasad przyjętych dla Wąwolnicy. W przypadku wykorzystania w obliczeniach średniej liczby zgonów z 1847 i 1848 roku, wartość wskaźnika J. Dupâquiera wyniosłaby 4,4, a udział zgonów epidemicznych 27,1%. Grupa A: Abramowice, Bełżyce, Biskupice, Bochotnica, Bychawa, Bychawka, Bystrzyca, Chodel, Czemierniki, Czerniejów, Częstoborowice, Dys, Fajstowice, Firliej, Gołb, Kamionka, Karczmiska, Kietcewice, Kijany, Klementowice, Kluczkowice, Konopnica, Końskowola, Krasienin, Krężnica Jara, Krzczonów, Kurów, Lubartów, Lublin pw. św. Michała, Lublin pw. św. Pawła, Łańcuchów, Łuszczów, Łęczna, Markuszów, Matczyn, Mełgiew, Michów, Milejów, Niedrzwica, Opole, Parczew, Piaski, Puchaczów, Ratoszyn, Rudno, Serniki, Targowisko, Wąwolnica, Wilkołaz, Wilków, Włostowice, Wojciechów, Wysokie, Żyrzyn. Źródło: aneks 5.

Wskaźniki intensywności kryzysu obliczone dla 1737 roku informują o bardzo wysokiej śmiertelności. W parafiach wąwolnickiej oraz włostowickiej można mówić o silnym kryzysie, a w przypadku Końskowoli nawet o wielkim. Zgony epidemiczne miały wówczas stanowić ponad 77% wszystkich przypadków⁷³.

Tak wysokiego natężenia kryzysu nie odnotowano w kłęskowym 1814 roku. Wśród wybranych parafii, podwyższoną umieralnością charakteryzowały się parafie Krasienin, Wąwolnica i Żyrzyn. Wartości indeksów wskazują w tych przypadkach na wystąpienie silnego kryzysu demograficznego. Uwagę zwracają natomiast niskie wartości wskaźnika w parafii Biskupice, Lublin, Markuszów, Włostowice. Wartość poniżej 1 sygnalizuje nawet obniżoną śmiertelność względem poprzednich lat. Być może zadecydowały o tym wysokie straty w poprzednich latach (zob. aneks 5), co automatycznie przełożyło się na wartość obliczonego indeksu. Szczególne zagrożenie stanowiła w tamtym okresie ospa. Na ziemiach, które weszły w 1809 roku w skład Księstwa Warszawskiego, należała ona do najczęstszych i najgroźniejszych chorób. Szczególnie dużo ofiar zbierała wśród dzieci, a jej przebycie powodowało często trwałe kalectwo w postaci ślepoty i głuchoty. Na badanym obszarze obowiązkowe szczepienia przeciwko tej chorobie wprowadzono w 1811 roku, co poprawiło sytuację epidemiologiczną, choć w pierwszym okresie akcja ta wzbudziła opór

⁷³ Por. C Kukło, *Demografia*, s. 253. O wzmożonej umieralności w Małopolsce Zachodniej w tym okresie – M. Wyżga, *Kryzys demograficzny w Małopolsce Zachodniej w latach 1736-1737*, w: *Epidemie w dziejach*, s. 229-247.

miejscowej ludności. Był on na tyle silny, iż władze rządowe poprosiły o pomoc Kościół. W październiku 1811 roku biskup lubelski Wojciech Skarszewski zalecił duchownym w swojej diecezji, aby służyli rządowi pomocą w kwestii szczepień. Po każdorazowym akcie chrztu, mieli przypominać rodzicom o obowiązku zaszczepienia dziecka⁷⁴. Najwyższa liczba zgonów w drugiej dekadzie XIX w. przypadła jednak na wskazany wcześniej 1814 rok. Indeks J. Dupâquiera obliczony na podstawie danych z niemal wszystkich parafii badanego regionu (zob. grupa A w tabeli XXXI) pozwala określić kryzys jako silny. Zgony epidemiczne stanowiły wówczas ponad 32% wszystkich przypadków śmierci, a za znaczną ich część odpowiedzialna była szalejąca epidemia tyfusu, której nasilenie miało miejsce właśnie we wspomnianym roku klęskowym. Chorobę tę nazywano „zgniłą gorączką”, „gorączką szpitalną”, „febrą nerwową”, „łożnicą”. Epidemiom ospy, tyfusu i innym chorobom zakaźnym tego okresu towarzyszył głód, który osłabiał odporność biologiczną organizmów, sprzyjając rozprzestrzenianiu się chorób. Według relacji świadków, w Lublinie w 1810 roku panowała drożdżyna, a mieszkańcy skarżyli się na zły stan mięsa, chleba, piwa. W czasie nieurodzaju w 1811 roku ludność wiejska musiała spożywać „szkaradny chleb zmieszany z żołądziami”⁷⁵.

Kolejnym wyróżniającym się pod względem liczby odnotowanych zgonów był 1831 rok. Za gwałtowny wzrost odpowiedzialna była epidemia cholery. Choroba pojawiła się wówczas w Królestwie Polskim po raz pierwszy, charakteryzowała się wysoką śmiertelnością – ponad 50%, a największą zachorowalność obserwowano w woj. lubelskim⁷⁶. Spośród parafii wyróżnionych w tabeli XXXI najwyższa inten-

⁷⁴ Z. Jastrzębowski, *Społeczeństwo Księstwa Warszawskiego wobec epidemii niektórych ostrych chorób zakaźnych*, AHM XL(1977), z. 4, s. 401; E.M. Ziółek, *Akcja szczepienia przeciwko ospie w Księstwie Warszawskim w świetle źródeł kościelnych*, „Teki Komisji Historycznej – OL PAN” XI(2014), s. 97. Walkę przeciwko ospie prowadzono bardzo długo. Ostatni przypadek zachorowania na ospę prawdziwą został zdiagnozowany w 1977 roku, a trzy lata później Światowa Organizacja Zdrowia uznała tę chorobę za całkowicie wyeliminowaną – jako jedyną jak do tej pory spośród wszystkich chorób zakaźnych zagrażających ludzkości. E.J. Osmańczyk, *Encyklopedia ONZ i stosunków międzynarodowych*. Warszawa 1982, s. 371.

⁷⁵ Na tyfus (dur plamisty) zmarł w 1812 roku m.in. naczelny lekarz wojsk Księstwa Warszawskiego – Leopold Lafontaine. Z. Jastrzębowski, *Społeczeństwo*, s. 400, 404.

⁷⁶ Z. Jastrzębowski, *Epidemie a rozwój ludności Królestwa Polskiego w latach 1815-1870*, AHM 47(1984), z. 3, s. 358-359. Po raz pierwszy cholera zaatakowała kontynent europejski pod koniec lat dwudziestych. We Francji pierwsze przypadki zgonów odnotowano w lecie 1831 roku. W Anglii epidemia rozpoczęła się w październiku 1831 roku, w 1832 roku dotarła do Ameryki Północnej oraz Australii. Mechanizm rozprzestrzeniania się choroby celnie opisał angielski lekarz John Snow: „Istnieją pewne typowe okoliczności związane z pochodem cholery. Rozprzestrzeniania się ona wzdłuż głównych szlaków komunikacyjnych, nigdy szybciej niż podróżują ludzie, a zwykle dużo wolniej. [...] Nie zawsze można prześledzić dokładny szlak jakim cholera podróżuje z miasta do miasta, ale nigdy nie pojawia się

sywność kryzysu charakteryzowała Lublin. Według przyjętej za J. Dupâquierem skali, można by go określić jako wielki (wskaźnik 12,1). Spośród wszystkich zapisanych w tym roku zgonów nawet ponad 70% z nich mogło być skutkiem cholery. Skala strat była podobna także w parafiach Markuszów i Włostowice; stosunkowo najłagodniej przebiegła zaś w parafii biskupickiej, krasienińskiej i końskowolskiej, wywołując tam „zaledwie” kryzysy o średnim natężeniu. Generalnie, pierwszy atak cholery na badanym obszarze pochłonął wiele ofiar. Dane o liczbie zgonów z ponad pięćdziesięciu parafii wskazują, iż był to najsilniejszy z kryzysów demograficznych w XIX w., a równie katastrofalną w skutkach mogła być jeszcze epidemia cholery z połowy tego stulecia – wspomniane ograniczenia wykorzystanej tu metody uniemożliwiają jednak bezpośrednie porównania⁷⁷.

Mniej tragiczna w skutkach była epidemia 1848 roku. Ogólny wskaźnik intensywności kryzysu wyniósł 4,4, a odsetek zgonów epidemicznych niespełna 24%. W samym Lublinie wartości te były jeszcze niższe. Wynikało to jednak znów z wysokiej liczby zgonów z lat bezpośrednio poprzedzających epidemię cholery 1848

tam, gdzie zaistniały liczne możliwości jej przekazania poprzez kontakty międzyludzkie”. F.F. Cartwright, M. Biddiss, *Niewidoczny wróg. Zarazy i historia*, Warszawa 2005, s. 133. Por. J. Gawrysiakowa, „Cholera morbus” w 1831 roku w województwie lubelskim (w świetle rejestracji metrykalnej), w: *Państwo, Kościół, Niepodległość*, red. J. Skarbek, J. Ziółek, Lublin 1986, s. 309-322; P. Rachwał, *Epidemia cholery*, s. 151 i nn.

⁷⁷ W parafiach grupy A – tabela XXXI, w 1855 roku zmarło 14427 osób, w roku poprzednim 8829, a w 1856 roku – 6484. Epidemia cholery z 1855 roku ciężko dotknęła także inne ziemie rozbiorowej Polski. Przejmującą relację pozostawił proboszcz jednej z galicyjskich parafii – ks. Kornel Ujejski: „Po roku 1831 wiele razy pojawiała się ta choroba, ale w żadnym roku nie była tak powszechną i gwałtowną jak w tamtym roku. Trzymała się ludzi ubogich, źle żywionych, źle odzianych, mieszkań wilgotnych, niezdrowych przez przepefnienie ludźmi. Dziś wyjątku nie było i do ubogiej chatki zaglądała i możniejszemu dała się we znaki. [...] Wszystkie lekarstwa były tym, czym kadzidło umarłemu. Nadzieja była w Bogu, w modlitwie. Każdy szukał odwagi i pociechy. Lud wiejski po skończonej pracy polnej zbierał się wieczorem pod krzyżem, figurą, kaplicą, wszyscy wspólnie błagali Boga o miłosierdzie. Gorąca to była modlitwa, jakby ostatnia w życiu. Nikt głębiej i silniej nie czuł tego, że z prochu powstał i lada chwila w proch się obrócić może. W czasie tej choroby każdy czuł się niezdrow. Choroba napadała jednych z nagłą i porywała w jednej chwili, na drugich pastwiła się powoli. Kto zdołał się z niej wydobyć, wpadał w lej, z którego nie wyszedł. Rozdzierający był widok chorych. Niebieska bladeść, lodowe zimno, srogie kurcze i ciężkość w piersiach, jak by cetnarami przycisnąć. Womity gwałtowne z biegunką wodnistą. [...] Zaraza zaczęła się zaraz w maju, w sierpniu była najgwałtowniejszą, później wypadki stawały się coraz radsze, nareszcie w głębi jesieni wszystko ucichło. Największa śmiertelność była we Lwowie, Krakowie, gdzie po 4000 wypadków śmierci było. Po wsiach niektórych wcale nie była, w niektórych sroga, tutaj kilkanaście wypadków śmierci było z okazji tej zarazy”. *Liber memorabiliom parafii w Krościenku Wyżnym*, oprac. P. Rachwał, Krosno 2010, s. 82-83.

roku⁷⁸. W parafii św. Michała w 1846 oraz 1847 roku odnotowano po 716 zgonów, podczas gdy rok później było to 775, przy średniej z lat 1841-1845 ok. 448⁷⁹.

Łagodniejszy przebieg miała ostatnia epidemia cholery na badanym obszarze – w 1892 roku. Wskaźnik intensywności kryzysu dla niemal całego badanego obszaru wyniósł jedynie 1,5, a zgony epidemiczne stanowiły wówczas ok. 8%. Najpoważniej atak cholery odczuli mieszkańcy samego Lublina oraz parafii Włostowice, gdzie – stosując nomenklaturę J. Dupâquiera – wywołała kryzys średnich rozmiarów. W Lublinie przypadki cholery stwierdzono jeszcze w 1894 roku, zachorowało wówczas 19 osób, ale zmarła prawdopodobnie tylko jedna z nich⁸⁰. W świetle powszechnej opinii, od lat siedemdziesiątych choroba ta nie miała już charakteru epidemicznego i nie wyludniała, tak jak wcześniej, całych miejscowości⁸¹. Generalnie, epidemie chorób zakaźnych w drugiej połowie XIX w. stały się coraz słabszym czynnikiem represyjnym w stosunku do dynamicznie rosnącej populacji, jednak ich powszechne występowanie na badanym obszarze w „długim wieku XIX” przyczyniło się do opóźnienia procesów transformacyjnych względem krajów zachodniej i północnej Europy⁸².

5.3. Wskaźnik dynamiki demograficznej

W ocenie kompletności statystyki zgonów można posłużyć się wskaźnikiem dynamiki demograficznej. Jest on ilorazem liczby chrztów (Ch) i pogrzebów (P)

⁷⁸ W omawianym okresie w Królestwie Polskim grasowały m.in. groźne epidemie duru i zimnicy, powodując w 1847 roku wysoką śmiertelność. Z. Jastrzębowski, *Epidemie*, s. 363-366.

⁷⁹ Zob. aneks 5, tabela 5.33. Według ustaleń Mariana Łotysza opartych na aktach Rządu Gubernialnego Lubelskiego, w całym mieście zachorowało 4,6% populacji. W 1848 roku, na 1389 zgonów w Lublinie, zgony z powodu cholery stanowiły 27,1%. M. Łotysz, *Epidemie cholery w XIX wieku w Lublinie*, Lublin 2000, s. 136, (AU KUL, mps H27357).

⁸⁰ M. Łotysz, *Epidemie*, s. 158. Cholera pojawiała się na ziemiach polskich do końca XIX w., jednak w krajach słabo rozwiniętych realne zagrożenie stanowi do dnia dzisiejszego. Według raportów WHO na świecie w 2001 roku odnotowano 184311 przypadków zachorowań, z czego zmarło 2728 osób. *Sherris medical microbiology: an introduction to infectious diseases*, red. R.J. Kenneth, G.C. Ray, J.C. Sherris, New York 2004, s. 376-377.

⁸¹ A. Chwalba, *Historia Polski 1795-1918*, Kraków 2000, s. 41.

⁸² Por. Z. Jastrzębowski, *Epidemie*, s. 372-373. Szerzej o procesach transformacyjnych w Europie Środkowej zob. S. Borowski, *Emigracja i równowaga społeczna podczas rewolucji demograficznej w Europie Środkowej i niektórych krajach sąsiadujących*, PDP 4(1971), s. 241 i nn.

w danym okresie⁸³. Szczególnie przydatny w tym względzie okazuje się dla danych z okresu *ancien régime'u*, natomiast dla późniejszych lat, tj. XIX w., kiedy statystyka uległa zdecydowanej poprawie, uzupełnia wnioskowanie na temat ewentualnych różnic lub podobieństw kształtowania się procesów ludnościowych. Dodatkowego znaczenia nabiera to, gdy porównania można prowadzić na większej grupie parafii⁸⁴. Moment wyraźnego wzrostu wartości wskaźnika w skali całego badanego obszaru, może oznaczać początek wejścia na drogę wspomnianej modernizacji demograficznej, związanej – w początkowym okresie – z obniżeniem się stopy zgonów.

Tabela XXXII. Wskaźnik dynamiki demograficznej (Ch/P) w Lubelskiem w latach 1721-1900

Parafia	1721-1730	1731-1740	1741-1750	1751-1760	1761-1770	1771-1780	1781-1790	1791-1800	1801-1810	1811-1820	1821-1830	1831-1840	1841-1850	1851-1860	1861-1870	1871-1880	1881-1890	1891-1900	1721-1900
Abramowice	1,3	0,8	1,1	1,2	1,4	1,1	2,0	2,1	1,7	1,8	1,4
Baranów	1,2	1,6	1,3	1,4	0,8	2,0	1,6	1,7	1,7	1,5
Bełżyce	1,0	1,3	1,2	1,1	1,2	1,2	1,1	1,1	1,9	1,9	1,7	2,0	1,4
Biskupice	1,6	1,2	1,2	1,2	1,5	1,6	2,3	1,1	2,1	1,6	1,4	1,8	1,5
Bochoznica	1,3	1,4	1,4	1,2	1,0	1,5	1,1	1,1	1,0	1,9	1,6	1,6	1,9	1,4
Bychawa	1,5	1,1	1,1	1,3	2,1	1,5	1,3	0,9	1,6	1,6	1,5	1,7	1,4
Bychawka	1,3	1,5	1,2	1,3	1,5	1,2	0,9	1,8	1,6	1,8	1,8	1,4
Bystrzyca	1,8	1,1	0,9	1,1	1,0	1,3	1,5	2,3	1,3	1,8	1,7	1,4	1,6	1,4
Chodel	1,2	1,1	1,1	1,3	1,0	1,3	1,2	1,3	1,3	1,9	1,6	1,8	2,0	1,4
Czemierniki	1,1	0,9	1,1	1,0	1,2	0,9	1,6	1,5	1,4	1,6	1,2
Czerniejów	3,3	2,9	2,7	.	1,3	0,7	1,4	1,7	1,6	1,9	1,8	1,8	1,9	2,0	1,9
Częstoborowice	.	1,6	2,4	1,9	1,6	1,2	3,3	1,4	1,7	1,0	1,4	1,3	1,3	1,1	1,4	1,8	1,7	2,0	1,6
Czwartek	1,3	1,1	.	.	1,0	1,2	0,9	0,8	0,9	1,2	1,0	1,1	1,1	1,0
Dys	.	1,1	1,4	1,5	1,2	1,1	1,2	1,0	1,1	1,0	1,2	1,2	1,2	0,9	1,6	1,7	1,4	1,8	1,3

⁸³ W literaturze przedmiotu używa się wymiennie skrótu U(rodzenia)/Z(gony).

⁸⁴ Imponującą skalą badania przeprowadziła w latach dziewięćdziesiątych minionego wieku Mary J. Dobson, dyrektor *Wellcome Unit for the History of Medicine* na Uniwersytecie Oxfordzkim. Wykorzystując m.in. rejestrację metrykalną 637 parafii i obliczone na jej podstawie wskaźniki dynamiki demograficznej, wskazała na przyczyny oraz skutki różnicowania poziomów umieralności mieszkańców hrabstw Essex, Kent i East Sussex na przestrzeni 200 lat. M. J. Dobson, *Contours of death and disease in early modern England*, Cambridge 1997.

WSKAŹNIK DYNAMIKI DEMOGRAFICZNEJ

Fajstławice	3,4	2,8	2,6	1,1	1,3	1,2	1,3	1,3	1,4	0,9	1,7	2,0	1,6	2,1	1,8
Firlej	1,7	1,3	1,2	1,5	2,0	1,4	1,2	1,7	1,6	1,5	1,6	1,5
Garbów	1,1	1,2	1,1	1,2	0,9	1,6	1,6	1,6	1,7	1,3
Gołęb	1,2	1,1	1,6	1,2	1,0	0,9	1,7	1,5	1,7	1,6	1,4
Kamionka	.	2,5	2,4	1,7	.	1,7	1,5	1,5	1,3	1,3	1,3	1,3	1,2	1,1	1,5	1,6	1,6	1,7	1,4
Karczminska ¹	1,6	1,3	1,2	0,8	1,5	1,0	1,4	1,0	1,8	1,5	1,5	1,6	1,4
Kazimierz	1,7	1,8	1,8	1,8
Kietczewice	1,0	1,3	1,8	1,2	1,3	0,9	1,7	1,8	1,6	2,1	1,5
Kijany ²	1,8	1,2	1,1	1,7	1,7	1,4	1,3	1,1	1,8	1,5	1,6	1,7	1,5
Klementowice	1,2	1,0	1,1	1,0	1,3	0,9	1,5	1,7	1,9	1,8	1,3
Kluczkowice ³
Konopnica ⁴	1,7	1,2	1,1	0,9	1,5	1,1	1,2	1,0	1,1	0,9	1,5	1,5	1,7	1,9	1,3
Końskowola	2,2	1,6	1,5	1,3	1,3	1,4	1,2	1,3	1,2	1,3	1,3	1,1	1,3	1,0	1,5	1,5	1,6	1,7	1,3
Krasienin	.	1,2	1,3	1,5	1,5	2,0	1,4	1,5	1,3	1,0	1,3	1,2	1,4	1,3	1,6	2,0	2,1	2,2	1,6
Krężnica Jara	1,1	0,9	1,2	1,0	1,2	1,0	1,9	1,7	1,7	1,8	1,4
Krzczonów	1,2	1,0	1,4	1,1	1,3	1,1	1,6	1,9	1,5	1,8	1,4
Kurów ⁵	1,2	1,1	1,3	1,1	1,2	1,0	1,5	1,4	1,6	1,6	1,3
Lubartów	.	3,5	3,8	4,1	3,7	4,5	4,3	1,3	1,3	1,5	1,7	1,4	1,3	0,8	1,6	1,5	1,7	1,8	2,2
Lublin (kolegiata) ¹³	1,0	1,1	1,0	0,7	0,9	0,9	0,7	0,7	0,6	1,0	1,1	1,1	1,2	0,9
Lublin św. Paweł
Łańcuchów ⁶	1,3	1,3	1,2	1,1	1,5	1,4	0,8	1,7	1,5	1,5	1,8	1,4
Łęczna	.	.	.	3,8	3,0	1,5	1,3	1,1	1,1	1,3	1,1	1,0	1,2	0,8	1,4	1,4	1,5	1,6	1,5
Łuszczów
Markuszów ⁷	.	2,2	1,9	1,3	1,2	1,1	1,3	1,1	1,2	1,1	1,3	1,3	1,1	1,0	1,7	1,5	1,5	1,7	1,3
Matczyn	.	.	.	2,8	2,3	2,0	2,0	1,2	1,3	1,0	2,1	1,7	1,4	1,2	1,7	1,6	1,6	2,0	1,7
Metgiew	2,9	1,3	1,2	1,2	1,2	1,1	1,1	1,8	1,6	1,9	1,5	1,5	1,6	1,5
Michów	2,1	1,9	1,5	1,8	1,2	1,9	1,6	1,4	1,3	1,6	1,8	1,6	1,6	1,6
Milejów
Niedrzwica	.	.	.	2,0	1,7	2,4	1,9	1,1	1,2	1,1	1,5	1,2	1,1	0,9	1,7	1,5	1,6	2,0	1,5
Opole	1,5	1,4	1,1	1,3	1,1	1,4	1,2	1,2	0,9	1,8	1,5	1,8	1,9	1,4
Ostrów ⁸	1,3	1,4	1,2	1,5	1,6	1,3	1,0	1,7	1,5	1,4	1,9	1,4
Parczew	1,7	1,2	1,3	1,1	1,3	1,2	1,1	1,0	1,7	1,5	1,5	1,6	1,3
Piaski	2,6	1,5	1,1	1,3	1,1	1,4	1,2	1,3	1,0	1,7	1,6	1,4	2,0	1,5
Piotrawin	1,0	1,4	1,3	1,3	1,0	1,9	1,5	1,6	1,8	1,4
Puchaczów ⁹	1,1	1,0	1,5	1,1	1,2	1,0	1,8	1,6	1,4	1,9	1,4
Ratoszyn	1,0	1,5	1,1	1,1	0,9	1,4	1,1	1,4	1,2	1,7	1,8	1,6	2,1	1,4

Rudno	1,0	1,0	1,3	1,1	1,6	2,3	3,1	1,2	1,7	1,5	1,5	1,7	1,6
Serniki	.	.	2,9	2,3	2,1	1,5	1,5	1,2	1,6	0,7	1,4	1,1	1,2	0,9	1,5	1,4	1,5	1,7	1,4
Targowisko ¹⁰	1,1	1,4	1,4	1,4	1,2	1,3	1,1	1,8	1,7	1,6	1,8	1,4
Wąwolnica	2,0	1,2	1,6	1,8	1,2	1,1	1,1	1,2	1,2	1,2	1,4	1,1	1,1	1,1	1,7	1,6	1,6	1,9	1,4
Wilkołaz ¹¹	1,1	0,9	1,4	1,0	1,3	1,2	1,6	1,7	1,8	1,9	1,4
Wilków	1,7	1,9	1,7	1,2	1,2	0,9	1,6	1,6	1,5	1,7	1,5
Włostowice	.	1,1	1,5	1,5	1,6	1,7	1,3	1,1	1,2	1,1	1,1	0,8	1,2	0,9	1,4	1,3	1,4	1,5	1,3
Wojciechów	1,1	1,3	1,1	1,5	1,2	1,5	1,1	1,8	1,7	1,8	2,0	1,5
Wysokie	2,1	2,9	1,7	1,4	1,3	1,9	1,4	1,2	0,9	1,5	1,6	1,8	2,0	1,7
Zemborzyce	1,3	1,1	1,1	1,0	1,4	1,8	1,6	2,0	1,4
Żyrzyn ¹²	.	1,8	2,7	2,0	1,8	1,2	1,5	1,3	1,3	1,4	1,5	1,3	1,3	0,9	1,6	1,6	1,7	1,5	1,5

Uwagi: ¹ – bez 1825 roku; ² – razem z Łuszczowem; ³ – razem z Opolem; ⁴ – bez 1851 i 1852 roku; ⁵ – bez 1809 i 1810 roku; ⁶ – razem z Milejowem; ⁷ – bez 1777-1779; ⁸ – bez 1791-1796 i 1814-1817; ⁹ – bez 1791 roku; ¹⁰ – bez 1794 roku; ¹¹ – bez 1808 roku; ¹² – bez 1754 i 1755 roku; ¹³ – razem z Lublin św. Paweł. Źródło: aneks 4 i 5.

Wartości wskaźnika Ch/P (U/Z) uległy w niektórych przypadkach niewielkim zmniejszeniom, a wynika to z faktu, iż wierni nie zawsze stosowali się do przepisów nakazujących odbywanie sakramentów w parafii właściwej ze względu na miejsce zamieszkania (tabela XXXII)⁸⁵. Jak stwierdzono, problem ten dotyczył przede wszystkim rejestracji chrztów. W celach poglądowych, uwzględniając ograniczenia płynące z konieczności dysponowania równoległą serią chrztów i pogrzebów z tego samego okresu, zestawiono także wskaźnik dynamiki demograficznej według klastrow parafii, w obrębie których dochodziło do łamania tzw. przymusu parafialnego (tabela XXXIII).

W rejestracji uznawanej za kompletną, w czasie kiedy rozwojem ludności rządziły głównie prawa natury, wskaźnik U/Z powinien kształtować się na poziomie 1 lub niewiele go przekraczać⁸⁶. W krótszych okresach – kilku, kilkunastoletnich, prawidłowość ta mogła ulegać zmianie pod wpływem silnych czynników egzogennych (wojen, epidemii, klęsk głodowych). Obserwacja wskaźnika Ch/P potwierdza zasadniczo wcześniejsze ustalenia mówiące o poprawie rejestracji jaka nastąpiła w drugiej połowie XVIII w. Wynikało to m.in. z lepszego nadzoru

⁸⁵ Zasady wcześniejszej selekcji danych w celu obliczenia wskaźnika w poszczególnych dekadach omówiono szerzej przy okazji analizy wskaźnika Ch/Ś (zob. rozdział 4). Wyniki dla części parafii por. J. Gawrysiakowa, *Grupy*, tabela 34, (bns).

⁸⁶ C. Kukło, *Rodzina*, s. 34-35; J. Gawrysiakowa, *Rejestracja ruchu naturalnego ludności unickiej na Lubelszczyźnie w XVIII-XIX w. (do 1875 r.)*, PDP 14(1983), s. 56-58; P. Rachwał, *Unicy na Lubelszczyźnie w XIX wieku. Studium źródłoznawczo-demograficzne*, Lublin 2017, s. 102.

Tabela XXXIII. Wskaźnik dynamiki demograficznej (Ch/P) w parafiach, w których łamano zasadę przymusu parafialnego w latach 1731-1900

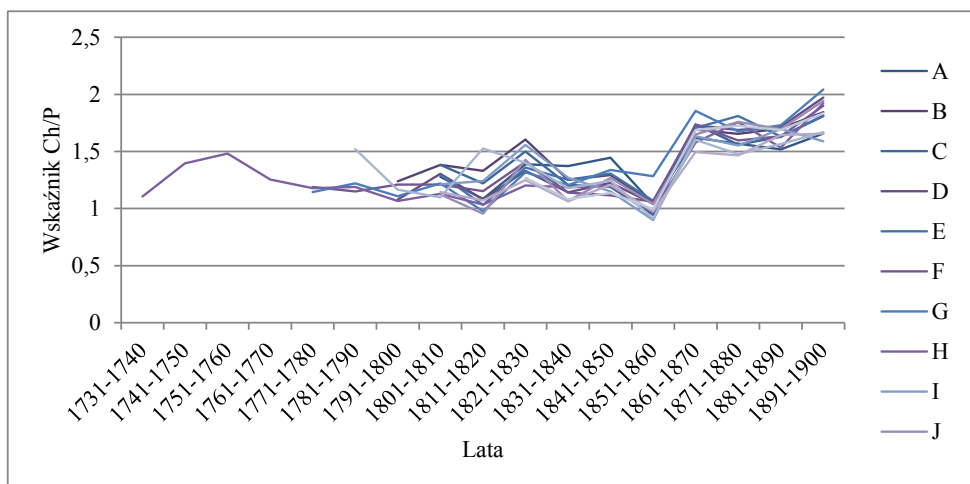
Klaster	1731-1740	1741-1750	1751-1760	1761-1770	1771-1780	1781-1790	1791-1800	1801-1810	1811-1820	1821-1830	1831-1840	1841-1850	1851-1860	1861-1870	1871-1880	1881-1890	1891-1900	1731-1900
A								1,3	1,1	1,4	1,4	1,4	1,0	1,6	1,6	1,5	1,7	1,4
B							1,2	1,4	1,3	1,6	1,3	1,3	1,0	1,7	1,7	1,7	1,8	1,5
C								1,4	1,2	1,5	1,2	1,2	0,9	1,7	1,6	1,6	1,8	1,4
D							1,1	1,3	1,1	1,3	1,1	1,2	1,0	1,7	1,7	1,7	2,0	1,4
E								1,3	1,0	1,4	1,3	1,3	1,1	1,7	1,8	1,6	1,8	1,4
F					1,2	1,1	1,2	1,2	1,2	1,4	1,1	1,1	1,1	1,7	1,6	1,6	1,9	1,4
G					1,1	1,2	1,1	1,2	1,0	1,3	1,2	1,3	1,3	1,9	1,7	1,7	2,0	1,5
H	1,1	1,4	1,5	1,3	1,2	1,2	1,1	1,1	1,0	1,2	1,2	1,2	1,0	1,6	1,8	1,5	1,9	1,4
I								1,2	1,2	1,6	1,3	1,1	0,9	1,6	1,6	1,7	1,6	1,4
J								1,1	1,0	1,4	1,1	1,3	1,0	1,6	1,8	1,7	1,9	1,4
K						1,5	1,2	1,1	1,5	1,4	1,2	1,2	0,9	1,6	1,5	1,6	1,7	1,4
L								1,1	1,1	1,2	1,1	1,2	1,0	1,5	1,5	1,6	1,7	1,3
M										1,3	1,1	1,1	1,0	1,7	1,7	1,7	1,8	1,4

Uwagi: jak pod tabelą XXXII. Skład poszczególnych klastrow: A – Bystrzyca, Czemierniki, Firlej, Kamionka, Lubartów, Michów, Rudno, Serniki; B – Targowisko, Wysokie; C – Karczmiska, Kluczkowice, Opole, Wilków; D – Bełżyce, Konopnica, Matczyn, Wojciechów; E – Bychawka, Czerniejów, Krzczonów; F – Bochoznica, Wąwolnica; G – Chodel, Ratoszyn; H – Dys, Krasienin; I – Gołab, Żyrzyn; J – Kielczewice, Wilkołaz; K – Kijany, Łęczna; L – Klementowice, Kurów; M – Krężnica Jara, Zemborzyce. Źródło: aneks 4 i 5.

hierarchii kościelnej nad prowadzoną statystyką wiernych, dogodniejszych warunków funkcjonowania parafii, co szło w parze z okresem odbudowy gospodarczej i demograficznej po okresie zniszczeń pierwszej połowy tego stulecia⁸⁷. To co zwraca szczególną uwagę, to zasadnicza zbieżność w czasie zmian poziomu obserwowanego wskaźnika dynamiki demograficznej na badanym obszarze (wykres 40).

W latach 1811-1820 wyraźnie rysuje się jego spadek, w niektórych parafiach nawet poniżej poziomu 1, kolejny – nieco mniejszy – w latach trzydziestych i najgłębszy w latach pięćdziesiątych. W następnej dekadzie wskaźnik dynamicznie wzrósł powyżej 1,5 w niemal wszystkich parafiach, a wzrost ten był kontynuowany w latach następnych. Wyjątek stanowiły jedynie wielkomięskie parafie Lublina. W kolejnych dekadach XIX w. wskaźnik Ch/P przyjmował wartości poniżej 1, najniższy poziom osiągnął w latach pięćdziesiątych – w parafii św. Michała wyniósł 0,6, w parafii na Czwartku 0,9. W późniejszych latach oscylował wokół 1. O odmiennym schemacie rozwoju demograficznego Lublina dobitnie przekonuje porównanie wartości

⁸⁷ Por. C. Kukło, *Ocena wartości źródłowej rejestrów metrykalnych parafii św. Krzyża w Warszawie w XVIII wieku*, PDP 18(1990), s. 223.



Wykres 40. Wskaźnik dynamiki demograficznej (Ch/P) w grupach parafii o stwierdzonej wymienności świadczeń (chrzty poza rodzimą parafią) w latach 1731-1900

Uwagi: parafie tworzące poszczególne grupy oznaczone literami A-M – jak w tabeli XXXIII. Źródło: tabela XXXIII.

wskaźnika z pozostałymi największymi parafiami miejskimi regionu: Garbowem, Opolem, Lubartowem, Parczewem⁸⁸. W latach sześćdziesiątych XIX w. proporcja chrztów i zgonów wyniosła w nich odpowiednio: 1,6, 1,8, 1,6 i 1,7 przy zaledwie 1,0 w najstarszej parafii Lublina i 1,2 w parafii św. Mikołaja na Czwartku. Z kolei w ostatniej dekadzie stulecia było to: 1,7, 1,9, 1,8 i 1,6 a w parafiach Lubelskich: 1,2 oraz 1,1 (zob. tabela XXXI).

5.4. Sezonowość miesięczna zgonów

Sezonowość zgonów jest częstym przedmiotem zainteresowań demografów historycznych⁸⁹. Należy jednak pamiętać, iż prawidłowe i pełne wnioskowanie

⁸⁸ Co prawda tylko te dwa ostatnie ośrodki utrzymały prawa miejskie po reformie 1869 roku, jednak pod koniec XIX w. każda z wymienionych parafii liczyła ponad 10 tys. wiernych (zob. rozdział 1, tabela I).

⁸⁹ S. Borowski, *Procesy demograficzne w mikroregionie Czacz w latach 1598-1975*, PDP 9(1976), s. 153; D. Chojecki, *Od społeczeństwa*, s. 217-221; J. Gawrysiakowa, *Badania demograficzne w parafii Bochoznica Kościelna*, PDP 8(1975), s. 107; M. Kędelski, *Rozwój demograficzny Poznania w XVIII i na początku XIX wieku*, Poznań 1992, s. 78; C. Kuklo, *Rodzina*, s. 147-

w tym zakresie stanowi większe wyzwanie niż w przypadku urodzeń i małżeństw. Wynika to z kilku powodów. Po pierwsze, liczby zgonów podlegały większym wahaniom wskutek oddziaływania czynników klimatycznych, epidemiologicznych, czy szerzej – klęsk elementarnych⁹⁰. Po drugie, sezonowość zgonów uzależniona była od sezonowości urodzeń, poprzez fakt wysokiej umieralności okołoporodowej. Dodatkowo, pewną rolę w tym zakresie odgrywała struktura ludności – przede wszystkim wiek i płeć⁹¹. W przypadku badanej populacji brak jest tak szczegółowych danych, dlatego stwierdzone prawidłowości mają charakter bardziej ogólny. Możliwym i celowym wydaje się natomiast wytrącenie wpływu sezonowości zgonów epidemicznych, stąd wskaźniki sezonowości obliczono odrębnie dla lat wolnych od gwałtownych epidemii i odrębnie dla lat klęskowych⁹². W okresie badanym za lata epidemiczne uznano: 1814, 1831, 1848, 1852, 1855, 1867, 1881, 1892⁹³.

Dotychczasowe ustalenia w zakresie sezonowego natężenia pogrzebów w okresie staropolskim, ale i w XIX w., wskazują na pewien utrwalony model. Wzrost umieralności notowano w miesiącach zimowych. Surowość klimatu przyczyniała się do częstszych infekcji układu oddechowego, a także niektórych chorób epidemicznych. Szczególne zagrożenie stanowiła dżuma płucna, tyfus płamisty, czarna ospa, gruźlica, grypa i najczęściej występujące wśród dzieci, błonica oraz koklusz. W marcu i kwietniu, w których także notowano wzmożoną umieralność, dodatkowym czynnikiem osłabiającym odporność biologiczną organizmów, głównie starców, było niedożywienie, powszechne zresztą wśród biedniejszych warstw społecznych. Drugi, mniejszy szczyt umieralności obserwowano natomiast w lecie, z reguły z najwyższą liczbą zgonów w sierpniu. Najgroźniejsze dla zdrowia i życia były wówczas różnego rodzaju biegunki, dyzenteria, tyfus brzuszny i szkarlatyna. W miesiącach letnich umieralność była najwyższa wśród małych dzieci, właśnie na skutek powszechnych zatruc i chorób układu pokarmowego. Sprzyjały temu:

162; E. Piasecki, *Ludność*, s. 129; B. Puczyński, *Ludność Brzeżan i okolicy w XVII i XVIII w.*, PDP 5(1972), s. 49; A. Zielińska, *Przemiany*, s. 198-200.

⁹⁰ O wpływie klimatu na sezonowość zgonów i metodach badania tego związku zob. K. Wnęk, *Metody badania korelacji sezonowości zgonów ze zjawiskami klimatycznymi*, PDP 20(1997), s. 27-40.

⁹¹ C. Kukło, *Demografia*, s. 409; E. Piasecki, *Problem wartości poznawczej wskaźników sezonowości zgonów*, PDP 13(1981), s. 49-50.

⁹² Metoda obliczenia wskaźnika sezonowości – zob. rozdział 3.

⁹³ Wybór uzasadniają gwałtowne zmiany w statystyce liczb ruchu naturalnego oraz uwagi w źródłach w zakresie występowania chorób epidemicznych na ziemiach polskich w tym okresie, zob. m.in.: J. Gawrysiakowa, „*Cholera morbus*”; Z. Jastrzębowski, *Epidemie*; Z. Jastrzębowski, *Spółczeństwo*; M. Łotysz, *Epidemie*; P. Rachwał, *Epidemia cholery*; J. Szewczuk, *Kronika klęsk elementarnych w Galicji w latach 1772-1848*, Lwów 1939.

niski poziom higieny, spożywanie zanieczyszczonej wody i zepsutego pożywienia⁹⁴. Wraz z upływem czasu nasilenie sezonowości zgonów słabło, jednak tendencja ta uwidoczniła się w pełni dopiero w XX w.⁹⁵

Analizę sezonowości zgonów oparto o zagregowane dane wybranych parafii o najdłuższej i kompletnej statystyce zgonów (tabela XXXV – grupa A, wykres 41). Grupę tę utworzyły zarówno parafie miejskie, jak i wiejskie, rozlokowane w różnych częściach badanego obszaru, co zwiększa reprezentatywność badanej próby. Ponadto obliczono wskaźniki sezonowości dla wielkomiejskich parafii Lublina (tabela XXXVI, wykres 42).

Tabela XXXIV. Sezonowość miesięczna zgonów w parafiach: Dys¹, Krasienin, Końskowola, Markuszów, Wąwolnica, Włostowice (grupa A) w latach 1751-1900²

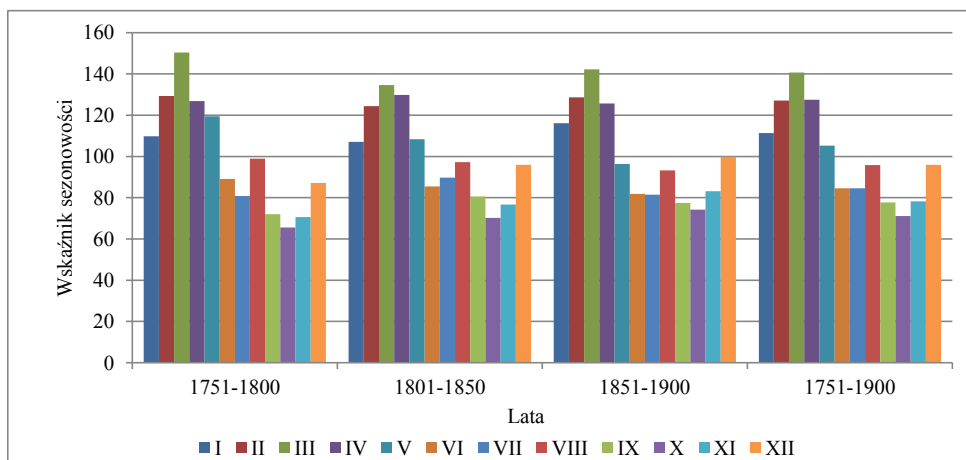
Lata	Razem		Miesiąc zgonu											
	Lb.	Lp.	I	II	III	IV	V	VI	VII	VIII	IX	X	XI	XII
1751-1800	10127	1200	110	129	150	127	119	89	81	99	72	66	71	87
1801-1850	22330	1200	107	124	135	130	108	86	90	97	81	70	77	96
1851-1900	23722	1200	116	129	142	126	96	82	81	93	77	74	83	100
1751-1900	56179	1200	111	127	141	128	105	85	85	96	78	71	78	96

Uwagi: ¹ – bez lat: 1857-1859, 1868-1900; ² – bez lat kłeszkowych: 1814, 1831, 1848, 1852, 1855, 1867, 1881, 1892. Źródło: aneks 5.

Częstotliwość zgonów w wyróżnionej grupie parafii, po wytrąceniu wpływu najgroźniejszych w przebiegu epidemii, wykazywała zasadniczą zgodność ze stwierdzonymi prawidłowościami w tym zakresie. Najwięcej zgonów notowano w marcu, dotyczyło to zarówno drugiej połowy XVIII w., jak i stulecia następnego. Zgonom marcowym ustępowały nieco te odnotowane w lutym i kwietniu. Wzmogoną umieralność odnotowano także w styczniu – wskaźnik powyżej 100, oraz w maju. Dotyczyło to jednak okresu sprzed drugiej połowy XIX w.; w późniejszych latach wskaźnik zgonów majowych spadł do poziomu 96. Na wysoką umieralność w pierwszych miesiącach roku, obok niesprzyjających warunków atmosferycznych i deficytów żywieniowych, miał też wpływ fakt, iż w pierwszym kwartale roku rodziło się najwięcej dzieci. Przy ówczesnej wysokiej umieralności najmłodszych był to ważny czynnik modelujący sezonowość zgonów (zob. rozdział 4, tabela XXV).

⁹⁴ A. Karpiński, *W walce*, s. 77-79; C. Kukło, *Demografia*, s. 409-411. Samo pojęcie „higiena” w rozumieniu nie tylko tego co jest zdrowe – ale szerzej – pewnych postaw związanych m.in. z dbałością o czystość, wykorzystaniem ciepłych kąpeli, użyciem mydła, używaniem bielizny itp., weszło do użytku dopiero w XIX w. G. Vigarello, *Czystość i brud. Higiena ciała od średniowiecza do XX wieku*, Warszawa 1996, s. 178-180.

⁹⁵ E. Piasecki, *Problem*, s. 55.



Wykres 41. Sezonowość miesięczna zgonów w parafiach: Dys¹, Krasienin, Końskowola, Markuszów, Wąwolnica, Włostowice (grupa A) w latach 1751-1900²

Uwagi: ¹ – bez lat: 1857-1859, 1868-1900; ² – bez lat kłeszkowych: 1814, 1831, 1848, 1852, 1855, 1867, 1881, 1892. Źródło: tabela XXXIV.

Chociaż w pozostałych miesiącach roku umieralność była znacząco niższa (wskaźniki sezonowości poniżej 100), to należy zauważyć, iż na tym tle wyróżniał się poziom zgonów sierpniowych, będących zapewne efektem wzmożonej śmiertelności z powodu zatruc i chorób układu pokarmowego. Uwagę zwracają jeszcze zgony grudniowe, które zaznaczały się wyraźniej względem jesiennych, rozpoczynając niejako, wraz z ostrymi spadkami temperatur, okres wysokiej umieralności.

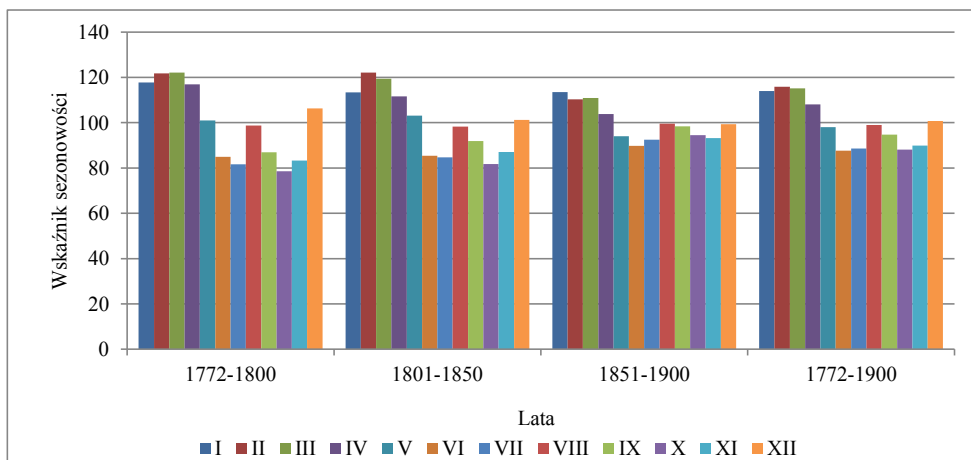
Częstotliwość miesięczna zgonów w Lublinie rozkładała się podobnie jak w przypadku parafii wiejskich i małomiasteczkowych. Szczyt koncentracji zgonów wystąpił w pierwszych czterech miesiącach roku, a także zaznaczył się dosyć wyraźnie w sierpniu i grudniu (tabela XXXV, wykres 42).

Tabela XXXV. Sezonowość miesięczna zgonów w parafiach Lublina: pw. św. Michała Archanioła (św. Jana Chrzciciela i św. Jana Ewangelisty), pw. św. Mikołaja¹ i pw. św. Pawła w latach 1772-1900

Lata	Lb.	l.p.	Miesiąc zgonu											
			I	II	III	IV	V	VI	VII	VIII	IX	X	XI	XII
1772-1800	8087	1200	118	122	122	117	101	85	82	99	87	79	83	106
1801-1850	23668	1200	113	122	119	112	103	85	85	98	92	82	87	101
1851-1900	36476	1200	113	110	111	104	94	90	93	100	98	94	93	99
1772-1900	68231	1200	114	116	115	108	98	88	89	99	95	88	90	101

Uwagi: ¹ – od 1811 roku. Źródło: aneks 5.

Mniejsza niż w parafiach wiejskich i małomiasteczkowych była amplituda wahań wskaźnika sezonowości. Najwięcej zgonów na prowincji, w całym badanym okresie, odnotowano w marcu – wskaźnik sezonowości dla tego miesiąca przekroczył 140. W Lublinie nie było tak znaczącej koncentracji zgonów, a wzmożona umieralność rozkładała się mniej więcej równo od stycznia do marca – wskaźnik w zakresie 114-115,8.



Wykres 42. Sezonowość miesięczna zgonów w parafiach Lublina: pw. św. Michała Archanioła (św. Jana Chrzciciela i św. Jana Ewangelisty), pw. św. Mikołaja¹ i pw. św. Pawła w latach 1751-1900

Uwagi: ¹ – od 1811 roku. Źródło: tabela XXXV.

Potwierdziła się także tendencja, zaobserwowana na przykładzie statystyki małżeństw i urodzeń, wyrównywania miesięcznych wahań zgonów wraz z upływem czasu.

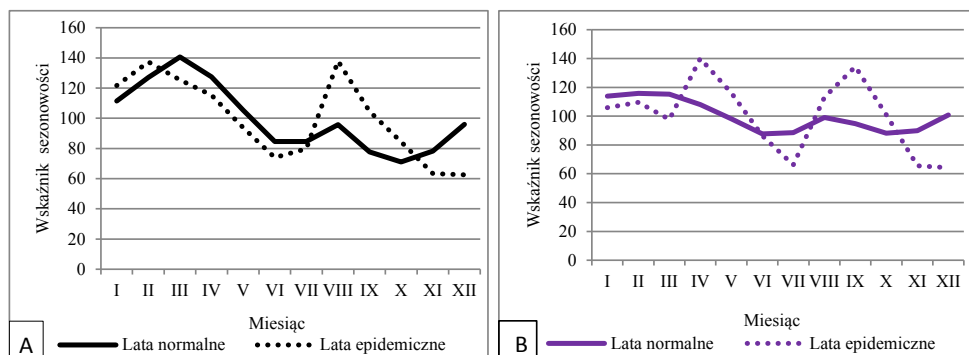
Odmienne od sezonowości zgonów charakteryzującej okresy względnie spokojnej egzystencji ówczesnych mieszkańców Lubelszczyzny, wyglądała umieralność w czasach zarazy (tabela XXXVI, wykres 43). Jak wspomniano, sezonowość w takim przypadku w dużej mierze zależała od konkretnej choroby i jej przebiegu. Podstawa źródłowa umożliwiła prześledzenie tego zjawiska na przykładzie epidemii XIX w. Poza 1814 rokiem, pozostałe lata uznane za klęskowe, należy wiązać z atakami cholery, co oczywiście nie wyklucza współwystępowania równocześnie innych infekcji zakaźnych. Należy też pamiętać, że gwałtowny spadek zgonów spowodowanych przez daną chorobę wcale nie musiał oznaczać jej definitywnego końca, mogła ona bowiem przejść w stan utajony⁹⁶.

⁹⁶ A. Karpiński, *W walce*, s. 77.

Tabela XXXVI. Sezonowość miesięczna zgonów w Lubelskiem (grupa A oraz Lublin) w latach epidemicznych: 1814, 1831, 1848, 1852, 1855, 1867, 1881¹, 1892² i latach normalnych 1751-1900

Okres	l.b.	Lp.	Miesiąc zgonu											
			I	II	III	IV	V	VI	VII	VIII	IX	X	XI	XII
Grupa A - lata normalne	56179	1200	111	127	141	128	105	85	85	96	78	71	78	96
Grupa A - lata kłęskowe	9477	1200	122	137	125	115	94	74	80	138	105	84	63	63
Lublin - lata normalne	68231	1200	114	116	115	108	98	88	89	99	95	88	90	101
Lublin - lata kłęskowe	9325	1200	106	110	98	140	116	86	66	113	134	101	66	64

Uwagi: ¹ – bez parafii Dys, ² – bez parafii Dys. Grupa A – jak w tabeli XXXIV. Źródło: aneks 5.



Wykres 43. Sezonowość miesięczna zgonów w Lubelskiem (panel A, grupa A w tabeli XXXVI) oraz w Lublinie (panel B) w latach epidemicznych: 1814, 1831, 1848, 1852, 1855, 1867, 1881¹, 1892² i latach normalnych 1751-1900

Uwagi: jak do tabeli XXXVI. Źródło: tabela XXXVI.

Zestawienie umieralności w latach normalnych i epidemicznych uwidacznia wyraźne różnice w rozkładzie miesięcznym. W parafiach grupy A (panel A) obserwowano dwa szczyty umieralności, pierwszy w lutym i drugi w sierpniu. Szczególnie natężenie zgonów sierpniowych różniło się znacząco od poziomów obserwowanych w czasie względnie wolnym od zaraz. Rozkład taki wynikał głównie z nadzwyczajnie wysokiej śmiertelności w czasie epidemii cholery z 1855 roku⁹⁷.

⁹⁷ Wskaźnik sezonowości zgonów dla sierpnia wyniósł 312, a w liczbach bezwzględnych 440 osób, podczas gdy w całym 1855 roku zmarły 1664 osoby. Rozwój choroby związany jest bezpośrednio z korzystnymi dla patogenu warunkami atmosferycznymi.

Wskaźnik sezonowości wyniósł odpowiednio: 96 i 138. Poziom drugiego szczytu zgonów epidemicznych – lutowych, zbliżony był do poziomu obserwowanego w latach względnie spokojnych. W Lublinie wyraźna kumulacja zgonów w latach klęskowych nastąpiła w kwietniu – wskaźnik sezonowości osiągnął wartość 140 oraz we wrześniu 134. Za tak wysoki poziom zgonów kwietniowych odpowiadały ofiary pierwszej na ziemiach polskich epidemii cholery z 1831 roku. To właśnie w tym miesiącu zaatakowała ona Lubelszczyznę i jak wynika z porównania, szczególnie niebezpieczna okazała się dla lublinian, w mniejszym zaś stopniu zagroziła mieszkańcom pozostałych badanych parafii. W przypadku epidemii z 1855 roku najwyższe natężenie zgonów przypadło na sierpień⁹⁸, jednak w ogólnym rozrachunku, w latach uznanych za epidemiczne, mieszkańcy parafii lubelskich umierali najczęściej we wrześniu. Był to efekt wysokiej liczby zgonów w czasie zarazy z 1848⁹⁹, 1852¹⁰⁰ i w mniejszym stopniu 1892 roku¹⁰¹.

Umiarkowana temperatura oraz obfite opady stanowią czynniki sprzyjające rozmnażaniu się bakterii. Na proces ten negatywnie wpływa natomiast bardzo wysoka i bardzo niska temperatura oraz suche i kwaśne środowisko. P. Rachwał, *Epidemia cholery*, s. 158.

⁹⁸ Na 1468 zgonów 234 odnotowano w sierpniu.

⁹⁹ W całym 1848 roku zmarło 1047 osób, w tym 183 to zgony wrześniowe.

¹⁰⁰ W 1852 roku zmarły 963 osoby, z czego 191 we wrześniu.

¹⁰¹ Spośród 1236 zgonów 181 odnotowano we wrześniu, najwyższą liczbę zmarłych zarejestrowano jednak w październiku – 226 osób.

PRZEMIANY DEMOGRAFICZNE W LUBELSKIM W ŚWIETLE PROJEKCI ODWRÓCONEJ

Dynamika ruchu naturalnego ściśle związana jest ze stanem i strukturą ludności. Wiedza w tym zakresie dla populacji historycznych ma jednak charakter ograniczony, co skutecznie utrudnia pełniejsze poznanie i szczegółową ocenę zachodzących procesów demograficznych¹. Braki w podstawie źródłowej wynikają z faktu, iż statystykę ludnościową, w rozumieniu danych o liczbie ludności zamieszkujących dany obszar, zaczęto prowadzić w sposób systematyczny dopiero w XIX w. Co prawda znamiona nowoczesnego badania statystycznego nosiła już akcja spisowa w Islandii w 1703 roku, czy też Szwecji z połowy XVIII w., jednak upowszechnienie w Europie tego narzędzia pozyskiwania danych ludnościowych nastąpiło kilkadziesiąt lat później. Przykładowo we Francji pierwszy spis powszechny odbył się w 1800 roku, w Anglii w 1801 roku². Na badanym obszarze nastąpiło to znacznie później, a granicę tę należałoby przesunąć w zasadzie na koniec XIX w., kiedy to przeprowadzono pierwszy spis powszechny w Cesarstwie Rosyjskim. Swoim zasięgiem objął on również Królestwo Polskie (szerzej zob. rozdział 1)³.

¹ W. Letsch, *Demographic*, s. 256

² R.F. Tomasson, *A Millennium of Misery: The Demography of the Icelanders*, PS 31(1977), s. 418; L. Henry, *The Population of France in the Eighteenth Century*, w: *Population in History*, red. D.V. Glass, D.E.C. Eversley, London 1965, s. 414-456.

³ Stefan Szulc, uznany statystyk oraz znawca źródeł z tego okresu, tak pisał o spisie powszechnym z 9 lutego 1897 roku: „Opuszczenia przy spisie r. 1897 w Królestwie Polskiem musiały być znaczne. Nie były to prawdopodobnie opuszczenia tego rodzaju, jak pominięcie całych wsi, ulic, domów. Ale pomijanie małych dzieci zdarzało się na pewno niejednokrotnie. Zwłaszcza zaś nie zastosowano dostatecznych środków ostrożności dla wciągnięcia do spisu wszystkich osób, znajdujących się w dniu 9 lutego w podróży, [...] Technika spisu wielce sprzyjała takiemu liczeniu podwójnemu. [...] W wyniku ostatecznym, sądzić należy, wykazano liczbę ludności raczej wyższą od rzeczywistej, aniżeli niższą. [...] O wieku mówiono powyżej [...]. Do orientacji ogólnej i te nieścisłe dane mogą być ewentualnie

W celu uzupełnienia brakujących danych, demografia historyczna wykorzystuje często dwie drogi postępowania. W pierwszym przypadku ekstrapoluje się wartości współczynników ruchu naturalnego (ślubów, chrztów, rzadziej zgonów) obliczone dla okresów o znanym poziomie ruchu naturalnego i stanie ludności na lata, dla których stan ludności pozostawał nieznan. Dzięki temu, uwzględniając proporcje poszczególnych parametrów równania, możliwym staje się oszacowanie liczby ludności. Druga metoda polega na obliczeniu przyrostu naturalnego (różnica między liczbą chrztów/urodzeń a liczbą pogrzebów/zgonów) w kolejnych latach/okresach, a następnie odjęciu lub dodaniu tak otrzymanych wartości do znanej, końcowej/początkowej liczby ludności. W obydwu przypadkach uzyskane wyniki nie są w pełni satysfakcjonujące. Posłużenie się współczynnikami ruchu naturalnego wymaga bowiem założenia, iż ich poziom nie uległ zmianie w całym badanym okresie, natomiast wykorzystanie przyrostu naturalnego narzuca przyjęcie zerowego poziomu migracji⁴.

Próby rozszerzenia zakresu analizy długich serii danych ruchu naturalnego zaowocowały w początkach lat siedemdziesiątych minionego stulecia rozwojem nowych rozwiązań metodologicznych. Prekursorem okazał się w tym względzie późniejszy wieloletni profesor Uniwersytetu Kalifornijskiego w Berkeley – Ronald D. Lee. Opracowana przez niego metoda projekcji odwróconej – *Inverse Projection (IP)*⁵ uzyskała w środowisku naukowym powszechne uznanie i stała się w literatu-

przydatne. Na kształt piramidy wieku wpłynęły do pewnego stopnia opuszczenia dzieci” – *Wartość materiałów statystycznych dotyczących stanu ludności b. Królestwa Polskiego*, Warszawa 1920, s. 20-21. Należy pamiętać, iż państwowa statystyka ludnościowa operowała innymi „jednostkami obrachunkowymi” jeśli chodzi o terytorium niż wykorzystane w niniejszych badaniach statystyki poszczególnych parafii, stąd bezpośrednie porównania zmiennych demograficznych z tych dwóch typów źródeł jest niemożliwe. Dotyczy to szczególnie danych na temat stanu ludności; natomiast dane o charakterze strukturalnym zawarte np. we wspomnianym spisie z 1897 roku mogą stanowić, pamiętając o ich ułomności, punkt odniesienia, np. w zakresie oceny otrzymanych szacunków.

⁴ R.S. Schofield, *History*, s. 92-93.

⁵ Po raz pierwszy założenia metody przedstawił w swojej pracy doktorskiej poświęconej wpływowi szeroko rozumianych czynników ekonomicznych na przemiany demograficzne w preindustrialnej Anglii. R.D. Lee, *Econometric Studies of Topics in Demographic History*, Massachusetts 1970. Kilka lat później ukazał się jego artykuł w prestiżowym czasopiśmie demograficznym, w którym omówiono nieco zmodyfikowaną wersję metody. Lee zaprezentował także jej praktyczne wykorzystanie, posługując się w tym celu danymi ludnościowymi z angielskiej parafii Colyton, która była wcześniej obiektem zainteresowania innego badacza – E.A. Wrigley’a. Wyniki projekcji okazały się zbieżne z otrzymanymi na podstawie badań nominatywnych. R.D. Lee, *Estimating series of vital rates and age structure from baptisms and burials: A new technique, with applications to pre-industrial England*, PS 28(1974), nr 3, s. 495-512.

rze światowej punktem wyjścia do rozwoju całej gałęzi narzędzi wspomagających badania populacji historycznych⁶.

Wśród nich można wyróżnić cztery główne, różniące się w swoich założeniach ujęcia: *Back Projection (BP)*, *Differentiated Inverse Projection (DIP)*, *Generalised Inverse Projection (GIP)* oraz *Stochastic Inverse Projection (SIP)*. W przypadku *BP* projekcja ludności rozpoczyna się od okresu, dla którego znana jest empirycznie liczba ludności oraz jej struktura wieku, a cała procedura odbywa się wstecz, aż do wyznaczonego okresu początkowego⁷. *DIP* opiera się na bliższych klasycznej odmianie projekcji odwróconej założeniach, proces iteracji rozpoczyna się od okresu najwcześniejszego, algorytm wykorzystuje jednak dodatkowe informacje odnoszące się do wieku zmarłych⁸. Z kolei *GIP* powstało w odpowiedzi na krytykę Lee względem *BP*⁹. Metoda, bardzo elastyczna w odniesieniu do parametrów wejściowych, umożliwia równoległe szacowanie migracji i stanu ludności – oryginalny algorytm Lee wymagał danych zewnętrznych w tym zakresie. *GIP* podobnie jak *IP* przy określeniu początkowej struktury wieku badanej populacji może korzystać z modelowych ujęć populacji ustabilizowanej¹⁰. Najbardziej wyrafinowanym podejściem do projekcji odwróconej wykazali się badacze włoscy. *SIP* oparto na metodach mikrosymulacji, które umożliwiają uzyskanie wielu scenariuszy danych

⁶ Podobne próby na początku lat siedemdziesiątych XX w. podjęto także w środowisku demografów francuskich oraz badaczy z nim związanych – Y. Blayo, L. Henry, *La population de la France de 1740 à 1860*, „Population” 7(1975), s. 71-122; E. Van de Walle, *The Female Population of France in the Nineteenth Century*, Princeton 1974. Metoda zaproponowana przez R.D. Lee okazała się jednak najbardziej wartościową i inspirującą; jej modyfikacja – *Back Projection* – autorstwa badaczy skupionych w środowisku *Cambridge Group for the History of Population and Social Structure* posłużyła do odtworzenia dziejów zaludnienia Anglii w XVI-XIX w. – E.A. Wrigley, R.S. Schofield, *The Population History of England 1541-1871: A Reconstruction*, Cambridge 1981.

⁷ Opis metody zob. E.A. Wrigley, R.S. Schofield, *The Population*, s. 715-738. Z założeniami metody *BP* nie zgadzał się R.D. Lee, zarzucając jej autorom ignorowanie teorii słabego twierdzenia ergotycznego, stanowiącego kamień węgielny demografii formalnej. Zob. R.D. Lee, *Inverse Projection and Back Projection: A critical Appraisal and Comparative Results for England*, PS 39(1985), nr 2, s. 235 i nn.; R.D. Lee, *Inverse Projection and Demographic Fluctuations. A Critical Assessment of New Methods*, w: *Old and New*, s. 9-10; R. Lee, *Reflections on Inverse Projection: Its Origins, Development, Extensions, and Relation to Forecasting*, w: *Inverse Projection Techniques*, s. 2-3.

⁸ A. Rosina, *Using Informations on the Age Distribution of Deaths in Population Reconstruction: An Extension of Inverse Projection with Applications*, w: *Inverse Projection Techniques*, s. 29-38.

⁹ Szerzej zob. R. McCaa, E. Barbi, *Inverse Projection: Fine-Tuning and Expanding the Method*, w: *Inverse Projection Techniques*, s. 11-28.

¹⁰ J. Oeppen, *Back Projection and Inverse Projection: Members of Wider Class of Constrained Projection Models*, PS 47(1993), nr 2, s. 245-268; J. Oeppen, *Generalized Inverse Projection*, w: *Old and New*, s. 29-39.

wynikowych wraz z oszacowaniem istotności otrzymanych modeli¹¹. Mimo niewątpliwego postępu w zakresie rozwoju metod projekcji dedykowanych populacjom historycznym, klasyczny algorytm R.D. Lee pozostaje wciąż najprostszym, a zarazem solidnym narzędziem wspomagającym rekonstrukcję krajobrazu demograficznego przeszłości¹².

6.1. Charakterystyka metody i jej wcześniejsze zastosowania¹³

Na gruncie polskich badań demograficzno-historycznych metoda projekcji odwróconej nie była jak dotąd wykorzystywana, stąd poniżej wyjaśniono jej ideę, wymagania co do założeń wstępnych oraz technikę obliczeń. Nazwa metody – *Inverse Projection*, związana jest z procedurą stosowaną przez demografów w projekcji ludności¹⁴, która została tu niejako „odwrócona”, przy czym chodzi tu o zmianę logiki postępowania, a nie o proste odwrócenie „czasowe” obliczeń¹⁵. Innymi słowy, klasyczna projekcja ludności wykorzystuje na wejściu dane o współczynnikach płodności, zgonów oraz migracji i pozwala na wyjściu wyznaczyć przyszłe wartości ruchu naturalnego i wędrownego. W przypadku projekcji odwróconej danymi

¹¹ S. Bertino, E. Sonnino, *La proiezione inversa stocastica: tecnica e applicazione*, w: *Le Italie Demografiche. Saggi di demografia storica*, Udine 1995, s. 92-122; S. Bertino, E. Sonnino, *The Stochastic Inverse Projection and the Population of Velletri (1590-1870)*, MPS 10(2003), nr 1, s. 41-73.

¹² Zob. m.in. opinię R. McCaa, E. Barbi, *Inverse*, s. 12.

¹³ Wcześniejsza publikacja mojego współautorstwa na ten temat ukazała się w 2016 roku na łamach „Przeszłości Demograficznej Polski”. Część zawartych w tym miejscu rozważań bazuje na wspomnianym artykule, opuszczono jednak fragmenty dotyczące teoretycznych fundamentów projekcji odwróconej – twierdzenia ergodycznego (*weak ergodicity theory*). Informacje te oraz symulacje potwierdzające elastyczność projekcji odwróconej w zakresie wprowadzania parametrów wejściowych (różnych od siebie) opublikowano w: D. Bród, P. Rachwał, P. Strzelecki, *Projekcja odwrócona (inverse projection) jako narzędzie wspomagające poznanie przeszłości demograficznej*, PDP 38(2016), nr 4, s. 89-117.

¹⁴ A. Balicki, *Analiza przeżycia i tablice wymieralności*, Warszawa 2006.

¹⁵ Możliwe jest także przeprowadzenie całej procedury obliczeniowej poprzez „cofanie” się w czasie, a więc rozpoczęcie obliczeń od daty późniejszej i zakończenie na okresie wcześniejszym. Korzyść płynąca z takiego podejścia wynika z faktu, iż dla okresów późniejszych dysponujemy z reguły szerszą i bardziej wiarygodną podstawą źródłową. Taki sposób postępowania nie budzi pełnej akceptacji samego autora metody, który wskazuje na niestabilność projekcji. Zob. R.D. Lee, *Inverse Projection and Back Projection: A Critical Appraisal and Comparative Results for England*, PS 39(1985), nr 2, s. 235.

wejściowymi są surowe wartości ruchu naturalnego (urodzenia i zgony), które są wykorzystywane do wyprowadzenia wskaźników demograficznych, a także odtworzenia stanu populacji i jej struktury wieku. W pierwotnej wersji metody, najprostszej, ale zarazem obciążonej najmniejszą liczbą dodatkowych założeń, oprócz wspomnianych danych na temat zdarzeń ruchu naturalnego potrzebne są informacje o liczbie i strukturze wieku populacji na początku badanego okresu. Uwzględniając fakt, iż historyk rzadko kiedy dysponuje wiarygodnymi danymi o strukturze ludności w epoce przedstatystycznej, najczęściej oznacza to konieczność sięgnięcia do struktur wieku wyznaczanych za pomocą modelowych tablic trwania życia i założeń modelu ludności ustabilizowanej (*stable population*)¹⁶. Wynika to z założenia, że struktura wieku ludności powinna być zbliżona do występującej w populacji, w której przez wiele lat notowano te same współczynniki zgonów i dzietności. W takiej sytuacji obserwowane będzie stałe tempo wzrostu, spadku lub brak zmian liczby ludności. Rozkłady dla różnych przypadków są częścią składową modelowych tablic trwania życia. Przy doborze parametrów wejściowych dla modeli opartych na danych z wybranych parafii Lubelszczyzny posłużono się, podobnie jak większość badaczy wykorzystujących metodę projekcji odwróconej, tablicami opracowanymi przez A.J. Coale'a i P. Demeny'ego¹⁷.

¹⁶ Ludność ustabilizowana oznacza populację zamkniętą na migrację, jej struktura według wieku i płci jest niezmienna w czasie, a wielkość zwiększa się (lub zmniejsza) w stałym tempie. Taki stan jest wynikiem utrzymywania się przez wiele dziesięcioleci stałych współczynników płodności i umieralności. Choć ogólna wielkość zmienia się, jej charakterystyki nie; odsetek ludności w każdej grupie wieku, wzorce wieku rodzenia dzieci i zgonów, jak i inne cechy pozostają stałe. Szczególnym przypadkiem populacji ustabilizowanej jest populacja zastojowa (*stationary population*). Charakteryzuje się ona brakiem migracji, niezmienną strukturą wieku i stałymi parametrami wymieralności. Liczba urodzeń równa się liczbie zgonów, w efekcie czego stopa wzrostu wynosi zero. Populacja taka nazywana często populacją tablic życia, jest strukturą opartą na zależnych od wieku wskaźnikach zgonów danej tablicy trwania życia. Więcej na temat populacji zastojowej zob. M. Demonet, J. Dupàquier, H. Le Brass, *A Repertory of Stable Populations*, w: *Population Patterns in the Past*, red. R.D. Lee, New York 1977, s. 296-310; M. Okólski, *Demografia. Podstawowe pojęcia, procesy i teorie w encyklopedycznym zarysie*, Warszawa 2004, s. 54-58; J.Z. Holzer, *Model ludności ustabilizowanej*, Warszawa 1969; M. Kędelski, J. Paradysz, *Demografia*, Poznań 2006, s. 256-288; *Procesy demograficzne i metody ich analizy*, pod red. J. Kurkiewicz, Kraków 2010, s. 243-256.

¹⁷ Modelowe tablice trwania życia Coale'a i Demeny'ego są uważane za jedne z najczęściej wykorzystywanych tablic w badaniach demograficznych w ogóle. Zob. opinie na ten temat: J.E. Knodel, *Demographic behavior in the past. A study of fourteen German village populations in the eighteenth and nineteenth centuries*, Cambridge 2002, s. 54; R. Pressat, *Słownik demograficzny*, oprac. E. Frątczak, A. Ptak-Chmielewska, Warszawa 2014, s. 81; E. Vielrose, *Zastosowanie modelowych tablic populacji ustabilizowanych w demografii historycznej*, PDP 10(1978), s. 3. W swoich obliczeniach R.D. Lee wykorzystał tablice autorstwa Coale'a i Demeny'ego opublikowane w 1966 roku. Drugie, dokładniejsze wydanie tablic, ukazało

Początkowy stan populacji można ustalić na podstawie szacunków, wykorzystując liczby urodzeń, ślubów lub zgonów i zakładanych wartości surowych współczynników ruchu naturalnego¹⁸, bądź też, co rzadkie w realiach polskich epoki przedrozbiorowej, pozyskać ze źródeł historycznych, pamiętając jednak zawsze o konieczności krytycznego podejścia do takich danych¹⁹.

Metoda wymaga pewnych założeń wstępnych. Po pierwsze, zakłada stałość różnicy w rozkładach modelowych umieralności (*mortality*) przez cały okres projekcji, co w praktyce oznacza, że jeśli te zmiany następują, to zawsze według tego samego profilu umieralności – d_i (*domain of mortality change*) oraz płodności (*fertility*)²⁰. Wartości profilu różnią się w obrębie poszczególnych klas wieku, są natomiast niezmiennie przez cały badany okres. Stałą wartość, w całym okresie projekcji, przyjmuje się także dla wyjściowego prawdopodobieństwa zgonu – q_i , od którego zaczyna się procedurę dopasowywania w każdym okresie współczynników zgonów tak, aby finalnie otrzymać obserwowaną liczbę zmarłych. Dodatkowym założeniem metody jest brak migracji²¹. Konieczny warunek stanowi także posiadanie dokładnych danych o liczbie urodzeń i zgonów, warunkuje to bowiem otrzymanie wiarygodnych wyników. Efektem projekcji odwróconej są, w pierwszym

się w 1983 roku. Tablice dostarczają informacji o modelowych wzorcach umieralności w populacjach zastojujących dla 25 „poziomów” umieralności przy przewidywanej średniej długości życia (*life expectancy* – e_0) wynoszącej od 20 lat do 80 lat i dla czterech wzorców „regionów” umieralności: *West, East, North, South*, z uwzględnieniem podziału na płeć. Wzorec umieralności w zależności od wieku różni się w każdym z regionów w obrębie tego samego poziomu umieralności. Szerzej na temat założeń teoretycznych, wykorzystanych danych źródłowych, techniki obliczeń poszczególnych parametrów tablic trwania życia i ich wykorzystania zob. A.J. Coale, P. Demeny, *Regional model life table and stable populations. Second edition*, New York 1983, s. 3-41. Do innych, często używanych tablic trwania życia, można zaliczyć te opracowane przez ONZ (*UN Model Life Tables for Developing countries*), a także: *Ledermann System of Model Life Tables; Brass Logit System*. Dla historycznych populacji ziem polskich dysponujemy nielicznymi opracowanymi schematami wymierania. Zob. S. Szulc, *Dawne tablice wymieralności Królestwa Polskiego i m. Warszawy*, „Kwartalnik Statystyczny” 5(1928), z. 2, s. 430-444; E. Piasecki, *Próba sporządzenia okresowych tablic trwania życia na podstawie ksiąg ruchu naturalnego w XVIII-XX w.*, PDP 16(1985), s. 139-152; M. Kędelski, *Umieralność i trwanie życia ludności Wielkopolski w XIX wieku*, Poznań 1996; M. Kędelski, *Piramida wieku i tablice trwania życia ludności Śląska w 1864 roku*, PDP 20(1997), s. 49-73. Zob. też: H.O. Lancaster, *Expectations of Life. A Study in the Demography, Statistics, and History of World Mortality*, New York 1990, s. 24-25. O doborze tablic trwania życia w przykładzie prezentowanym w pionierskim artykule R.D. Lee – *Estimating*, s. 499.

¹⁸ Zob. E. Piasecki, *Ludność*, s. 91-96; por. przypis 3.

¹⁹ I. Gieysztorowa, *Niebezpieczeństwa*, s. 557-604.

²⁰ R.D. Lee, *Estimating*, s. 495-496.

²¹ A precyzyjniej, konieczność przyjęcia, iż bilans migracji wynosi zero. Uwaga ta dotyczy pierwotnej wersji metody (opublikowanej przez Lee w 1974 roku).

rzędzie, informacje o współczynnikach zgonów prowadzących do obserwowanych zagregowanych danych o liczbie zgonów oraz informacje o liczebności populacji ze szczegółowymi danymi o strukturze wieku. Na tej podstawie można zaś wyznaczyć wskaźniki przeciętnej długości trwania życia (e_0) oraz współczynnik reprodukcji brutto (*Gross Reproduction Rate* – *GRR*) dla dowolnej klasy wieku, w dowolnym momencie badanego okresu. W omawianej wersji metody, algorytm opracowany przez R.D. Lee wykorzystuje zagregowane 5-letnie przedziały wieku, a także 5-letnie okresy. Ponadto Lee, grupując dane według wieku, dokonał agregacji danych dla ostatniej grupy wieku, stąd w pierwotnej wersji metody ostatnia klasa obejmuje osoby mające 55 i więcej lat²².

Główną ideą metody jest odpowiednie rozdzielenie zagregowanej liczby zgonów pomiędzy kolejne grupy wieku w sytuacji, gdy nie posiadamy danych o strukturze wieku zmarłych. Procedura prowadząca do tego podziału wygląda następująco: rozpoczynając projekcję dla danego okresu, mnożymy kolejne wartości prawdopodobieństw zgonów przez liczebność osób w kolejnych grupach wieku w okresie wcześniejszym. Suma iloczynów stanowi oczekiwaną liczbę zgonów w badanym okresie. Ich porównanie z empiryczną liczbą zgonów z tego samego okresu pozwala na ustalenie różnic. W kolejnym kroku różnice te nie są jednak rozdzielane do poszczególnych rozkładów prawdopodobieństw zgonów – q_i , ale do zmiany wzorca umieralności – d_i charakterystycznego dla poszczególnych grup wieku. Służy do tego tzw. wskaźnik korygujący (*an index of mortality variability*) – k_t . Pełni on także istotną rolę kontrolną. Przykładowo, jeśli weźmiemy pod uwagę dwie procedury projekcji, z identycznymi parametrami początkowymi, stanem ludności, liczbami urodzeń i zgonów, różniącymi się jednak rozkładami prawdopodobieństw zgonów: ($q_i^{(1)} \neq q_i^{(2)}$), wówczas o lepszym dopasowaniu parametrów projekcji świadczyć będzie niższy wskaźnik dopasowania umieralności K^2 (obliczony poprzez podniesienie k_t do kwadratu i zsumowanie go za cały badany okres)²³.

Wykorzystując wyżej wymienione elementy składowe, otrzymujemy wzór na prawdopodobieństwo zgonu $q_{i,t}$ w grupie osób w wieku i w okresie t . Poniższe

²² W klasycznej metodzie zaproponowanej przez R.D. Lee płeć nie została wyodrębniona, zatem przybliżone wartości współczynnika reprodukcji brutto otrzymuje się poprzez odniesienie liczby dzieci obu płci do liczby ludności w wieku 15-49 lat (przyjętym wieku rodziczym kobiet). Dzięki późniejszym modyfikacjom repertuar możliwych do otrzymania parametrów można poszerzyć m.in. o współczynnik reprodukcji netto oraz strukturę wiekową z podziałem na płeć. Więcej na ten temat zob. niżej.

²³ Szerzej o możliwościach oceny dopasowania wybranych parametrów projekcji do danych empirycznych i użyteczności w tym względzie wskaźnika K^2 zob. R. McCaa, *Benchmarks for a New Inverse Population Projection Program. England, Sweden, and a standard Demographic Transition*, w: *Old and New*, s. 47-48.

wzory obrazują formalnie procedurę postępowania opisaną przez Lee w 1974 roku. Na początek wprowadzono następujące oznaczenia:

$N_{i,t}$ – rozkład populacji według wieku w czasie (w badaniach przyjmuje się najczęściej, że t jest okresem jednorocznym lub pięcioletnim, dla uproszczenia obliczeń przyjmuje się także pięcioletnie rozkłady wieku, tzn. 0-4, 5-9, 10-14, 15-19 itd.),

B_t – liczba zaobserwowanych urodzeń w czasie t ,

D_t – liczba zaobserwowanych zgonów w czasie t ,

$q_{i,t}$ – współczynniki zgonu dla grupy wieku i w czasie t (tj. prawdopodobieństwo, że osoby będące w przedziale wieku i do $i + 1$ umrą w okresie t),

L_i – liczba osobolat przeżytych w danej klasie wieku (równej sumie lat przeżytych wewnątrz rozważanego przedziału czasowego przez osoby, które przetrwały do kolejnej klasy wieku i lat przeżytych wewnątrz przedziału czasowego przez osoby, które zmarły w jego trakcie).

Metoda wprowadzona przez Lee opiera się na założeniu, że rozkłady zgonów według wieku można opisać za pomocą funkcji opartej o wybrany modelowy rozkład współczynników zgonów q_i oraz korektę opartą na pomniejszeniu lub powiększeniu o parametr k_t (współczynnik zależny tylko od czasu t) tego rozkładu o różnicę d_i , wynikającą z typu tablic modelowych, co można zapisać następująco:

$$q_{i,t} = q_i + k_t d_i, \quad (1)$$

gdzie

$$q_i = 1 - \frac{L_i + 1}{L_i} \quad (2)$$

Aby określić współczynnik q_i , wykorzystuje się modelowe tablice trwania życia. Natomiast współczynnik d_i jest różnicą między współczynnikami q_i dla dwóch sąsiednich tabel życia, tzn.

$$d_i = q_i^{(1)} - q_i^{(2)}; \quad q_i^{(1)} > q_i^{(2)} \quad (3)$$

Niech ω będzie najwyższym przedziałem wieku. Oznaczmy ponadto oddzielnie liczbę nowo narodzonych dzieci jako oddzielną początkową grupę wieku $N_{-1,t} = B_t$, podlegającą odrębnemu prawdopodobieństwu zgonu niż dzieci w wieku 0-4 lata. Aby wyznaczyć współczynnik korygujący k_t , pozwalający na uspoźnienie obserwowanej liczby zgonów i dopasowywanych w metodzie współczynników zgonów, wykorzystujemy następującą zależność:

$$D_t = \sum_{i=-1}^{\omega-1} q_{i,t} N_{i,t} \quad (4)$$

Po zastosowaniu wzoru (1) otrzymujemy

$$D_t = \sum_{i=-1}^{\omega-1} (q_i^{(1)} + k_t d_i) N_{i,t} \quad (5)$$

Ponieważ współczynnik k_t zależy tylko od czasu t więc po przekształceniach otrzymujemy

$$D_t = \sum_{i=-1}^{\omega-1} q_i^{(1)} N_{i,t} + k_t \sum_{i=-1}^{\omega-1} d_i N_{i,t} \quad (6)$$

Stąd po zastosowaniu zależności (3) mamy

$$k_t = \frac{D_t - \sum_{i=-1}^{\omega-1} q_i^{(1)} N_{i,t}}{\sum_{i=-1}^{\omega-1} (q_i^{(1)} - q_i^{(2)}) N_{i,t}} \quad (7)$$

Następnie wykorzystujemy fakt, że prawdopodobieństwo przeżycia do następnej klasy wieku i , oznaczane symbolem p_i , spełnia związek $p_i + q_i = 1$. Główna zależność wykorzystywana w metodzie projekcji odwróconej jest zależnością rekurencyjną postaci:

$$N_{i+1,t+1} = N_{i,t}(1 - q_{i,t}) \text{ dla } i = 0, 1, \dots, \omega - 2 \quad (8)$$

z warunkiem początkowym $N_{-1,t+1} = B_{t+1}$.

Charakter rekurencyjny zależności (8) określa kolejność wykonywania obliczeń, tzn. najpierw należy znaleźć k_{t+1} potem $N_{i,t+2}$ następnie k_{t+2} i $N_{i,t+3}$ itd. dla każdej grupy wieku i . Punktem wyjściowym do zastosowania rekurencji (8) jest znajomość rozkładu populacji według wieku i w czasie początkowym t , tzn. wielkość $N_{i,t}$. W praktyce, jak wcześniej wspomniano, strukturę wieku populacji w momencie rozpoczęcia projekcji można uzyskać z wyników badań nominatywnych (jeśli są dostępne) lub modelowych tablic trwania życia, których parametry dobiera się tak, aby struktura wieku była możliwie zbliżona do prawdopodobnie występującej na danym obszarze i w danym okresie. Nawet, jeśli początkowy rozkład ludności według wieku nie jest spójny z dostępnymi informacjami, to wraz z kolejnymi iteracjami projekcji będzie on zbiegał do rozkładu bezpośrednio wynikającego z otrzymanych za pomocą skorygowanych współczynników zgonów²⁴. Metodę projekcji odwróconej można także wykorzystać do oszacowania podstawowych

²⁴ W praktyce, jak wielokrotnie udowodniano, zbudowany model ma własności ergodyczne. Zobacz zbieżne wyniki szacunków przy uwzględnieniu różnych założeń modelu: D. Bród, P. Rachwał, P. Strzelecki, *Projekcja*, s. 104-112.

miar demograficznych dla badanej populacji: oczekiwanej dalszej długości życia w momencie urodzenia (t) w sposób kohortowy $e_0^c(t)$ lub przekrojowy $e_0^p(t)$ oraz współczynników płodności według wieku $m_{i,t}$ dla badanej populacji.

Miary oczekiwanego dalszego trwania życia można wyznaczyć za pomocą następujących wzorów. Niech $p_{i,t}^c$ oznacza proporcję w kohorcie osób z grupy urodzonej w okresie $(t - i - 1, t - i)$ dożywających wieku $(i, i + 1)$ w okresie t . Wtedy:

$$p_{i,t}^c = \prod_{j=-1}^{i-1} (1 - q_{j,t-i+j}) \quad (9)$$

Dla jednorocznych grup wieku proporcje te są liczbami osobołat przeżytych przez osoby z danej kohorty w określonych okresach, zatem po zsumowaniu wszystkich grup wieku otrzymujemy przeciętną długość trwania życia w momencie narodzin dla kohorty $e_0^c(t)$, tzn.

$$e_0^c(t) = \sum_{i=-1}^{\omega-1} p_{i,t+i+1}^c \quad (10)$$

gdzie t jest okresem, w którym urodziły się osoby z kohorty. W przypadku, gdy rozważane są okresy pięcioletnie, składniki powyższej sumy są przemnażane przez 5. W analogiczny sposób można oszacować przekrojowe oczekiwane długości trwania życia w momencie narodzin $e_0^p(t)$ za pomocą zależności:

$$e_0^p(t) = \sum_{i=-1}^{\omega-1} p_{i,t} \quad (11)$$

gdzie

$$p_{i,t} = \prod_{j=-1}^{\omega-1} (1 - q_{j,t}) \quad (12)$$

Z kolei w celu otrzymania współczynników płodności według wieku $m_{i,t}$ stosuje się dopasowywanie za pomocą parametru f_t modelowego rozkładu współczynników płodności w czasie t określonego wzorem

$$m_{i,t} = f_t m_i \quad (13)$$

gdzie m_i jest założonym rozkładem współczynników dzietności (np. wziętym z modelowych tablic ludności), zaś f_t współczynnikiem parametrem korygującym wspólnym dla wszystkich współczynników płodności w określonym czasie.

Jeżeli przyjmiemy, że współczynnik m_i jest znormalizowany, tzn. $\int_0^a m(a)da = 1$, to współczynnik f_t będzie równy współczynnikowi reprodukcji brutto w czasie t . Ponieważ współczynnik $m_{i,t}$ odnosi się do obydwu płci, więc

$$B_t = \sum_{i=\alpha}^{\beta-1} \frac{1}{2} m_{i,t} (N_{i,t} + N_{i,t+1}) \quad (14)$$

gdzie α i β ($\alpha = 15$, $\beta = 49$) są odpowiednio dolną i górną granicą rozpiętości wieku płodności kobiet. Korzystając z zależności (13), mamy

$$B_t = \sum_{i=\alpha}^{\beta-1} \frac{1}{2} f_t m_i (N_{i,t} + N_{i,t+1}) \quad (15)$$

stąd

$$B_t = f_t \sum_{i=\alpha}^{\beta-1} \frac{1}{2} m_i (N_{i,t} + N_{i,t+1}) \quad (16)$$

Zatem zarówno współczynnik reprodukcji brutto, jak i współczynnik korygujący w czasie rozkład współczynników płodności określony jest wzorem:

$$f_t = \frac{B_t}{\sum_{i=\alpha}^{\beta-1} \frac{1}{2} m_i (N_{i,t} + N_{i,t+1})} \quad (17)$$

Pierwotna wersja metody zakłada zerowy poziom migracji, czyli populację zamkniętą na zmiany jej stanu spowodowane ruchem wędrownym. Mimo tego Lee, przeprowadzając symulację obliczeń dla zrekonstruowanej metodą nominalną parafii Colyton oraz populacji Anglii i Walii w latach 1701-1841, otrzymał zaskakująco zbieżne i satysfakcjonujące wyniki²⁵. Fakt ten tłumaczył niedoszacowaniem liczby urodzonych i zmarłych – za bardziej niedokładną uważał statystykę urodzeń – co w połączeniu z niewielką skalą migracji, w okresie jeszcze niskiego uprzemysłowienia, skutkowało „znoszeniem się” ewentualnych rozbieżności w bilansie ludnościowym, a w konsekwencji względnie niewielkim błędem obliczeń²⁶. W kolejnym rozwinięciu metody projekcji Lee uzupełnił procedurę o szacowany

²⁵ R.D. Lee, *Estimating*, s. 498-507.

²⁶ R.D. Lee, *Estimating*, s. 507-510. Podobne założenie, tj. o braku migracji netto w północnych Włoszech aż do lat sześćdziesiątych XIX w. przyjął Patric Galloway. Podjął on próbę rekonstrukcji krajobrazu demograficznego, przy wykorzystaniu metody corocznej projekcji odwróconej. Zob. P.R. Galloway, *A Reconstruction of the Population of North Italy*

poziom migracji²⁷. Opiera się ona na założeniu, iż początkowy i końcowy stan populacji jest znany. Wprowadzając następujące oznaczenia:

P_T – wielkość populacji na koniec badanego okresu

P_0 – wielkość populacji na początku badanego okresu

T – liczba podokresów

s – wartość współczynnika migracji

B_{T-1-i} – liczba urodzin w i -tym podokresie

D_{T-1-i} – liczba zgonów w i -tym podokresie

należy tak dobrać wartość współczynnika, aby spełniona była równość

$$P_T - s^T P_0 - \sum_{i=0}^{T-1} s^i (B_{T-1-i} - D_{T-1-i}) = 0 \quad (18).$$

Uwagę zwraca fakt, iż suma została tak skonstruowana, aby ostatnie okresy miały mniejszy wpływ na wynik niż wcześniejsze, dla których s podnoszone jest do wyższej potęgi.

Śledząc przedstawioną powyżej logikę postępowania, należy podkreślić, iż do wymaganych obliczeń wystarczą ograniczone dane źródłowe, jak stan początkowy populacji oraz liczby ruchu naturalnego. Dodatkowo, dla okresu, od którego rozpoczyna się proces projekcji, wymagana jest znajomość struktury wieku badanej ludności, związany z nią poziom umieralności i dodatkowo, jeśli dopuścimy założenie o występowaniu migracji, jej skala i struktura wieku migrantów. Z perspektywy warsztatu historyka, dane tego typu, tj. wiek, poziom umieralności czy nawet stan populacji (w okresie przedstatystycznym), rzadko kiedy mają charakter empiryczny. W dyskusji jaka rozgorzała nad nową metodą w połowie lat siedemdziesiątych ubiegłego wieku, wskazano na pewne słabe punkty projekcji odwróconej. Pojawiły się także propozycje jej udoskonalenia. Ważną modyfikację opracował norweski badacz Helge Brunborg. Zauważył on, iż zastosowane przez R. Lee grupowanie ludności pod względem wieku może prowadzić do błędnych wyników w zakresie obliczanych proporcji wieku w populacji²⁸. Problem ten nie był tak istotny, kiedy oczekiwana długość życia dla badanej populacji nie przekraczała znacząco 30 lat.

from 1650 to 1881 using Annual Inverse Projection with Comparison to England, France, and Sweden, EJP 10(1994), s. 227-228.

²⁷ R.D. Lee, *Inverse Projection and Back Projection*, s. 246.

²⁸ Lee, pragnąc uprościć całą procedurę obliczeniową, posługiwał się pięcioletnimi grupami wieku, przy czym do ostatniego przedziału – otwartego, zaliczono osoby mające 55 i więcej lat.

Negatywy efekt grupowania ujawniał się wraz ze wzrostem tego wskaźnika bądź też jego silnym zróżnicowaniem w czasie. W związku z tym Brunborg opracował algorytm, który umożliwiał stosowanie ostatniego, otwartego przedziału z dolną granicą 70, 80, a nawet 100 i więcej lat²⁹.

Wśród innych istotnych modyfikacji metody należy wskazać na możliwość projekcji w ujęciu corocznym. Po raz pierwszy rozwiązanie to zastosowali Jean-Noël i Noël Bonneuil. Udowodnili oni, iż w latach kryzysowych, np. szalejącej epidemii, agregacja danych mogła prowadzić do błędu, zatarcia zróżnicowania umieralności w poszczególnych latach, skutkując zniekształconym obrazem struktury wieku badanej populacji w czasie trwania kryzysu³⁰. Interesujące wyniki badań przy wykorzystaniu corocznej projekcji odwróconej zaprezentował Patric Galloway w swoich studiach porównawczych nad przemianami demograficznymi północnych Włoch w XVII-XIX w. W długiej perspektywie obszar ten charakteryzował niski przyrost naturalny, a także stosunkowo krótka, a zarazem stabilna oczekiwana długość trwania życia. Populację północnych regionów Włoch charakteryzowała wysoka płodność na początku badanego okresu, równie wysoki poziom odnotowano dopiero w drugiej połowie XIX w. Obserwowany przyrost ludności był w większym stopniu determinowany przez zmiany poziomu płodności niż umieralności³¹.

Metodę projekcji odwróconej poddano krytyce w kontekście wyżej wspomnianych zapaści demograficznych, wywołanych np. epidemiami chorób zakaźnych, klęskami głodu, wojnami. Wykorzystanie do obliczeń modelowych tablic trwania życia, obarczone jest wówczas dużym ryzykiem błędu. Dla przykładu, interpolacja wysokich współczynników zgonów charakterystycznych dla najmłodszych i najstarszych grup wieku, skutkuje zawyżeniem liczby zmarłych właśnie w tych kategoriach wieku. Rozwiązanie problemu przedstawili włoscy badacze, którzy dla lat klęskowych posłużyli się wzorcami umieralności uzyskanymi empirycznie³². Mniej precyzyjna, choć częściej stosowana modyfikacja metody, polega na przyjęciu umownego progu umieralności (dla społeczeństw preindustrialnych około 40 zgonów na 1000 mieszkańców), poniżej którego zgony według wieku rozdzielane

²⁹ H. Brunborg, *The Inverse Projection Method Applied to Norway, 1735-1974*, (niepubl., 1976). Pomimo szeroko komentowanych wyników badań Brunborga klasyczna odmiana projekcji zaproponowana w 1974 roku przez R. Lee była wciąż wykorzystywana; zob. np. P.C. Smith, S.M. Ng, *The components of population change in nineteenth-century South-east Asia: Village data from the Philippines*, PS 36(1982), s. 237-255.

³⁰ J.-N. Biraben, N. Bonneuil, *Population et Société en Pays de Caux au XVIIe siècle*, „Population” 6(1986), s. 937-960.

³¹ Autor zwrócił uwagę na podobieństwa w tym względzie z wynikami badaczy angielskich skupionych w *Cambridge Group*, choć jak przyznał, w przypadku Włoch wpływ umieralności był jednak większy. P.R. Galloway, *A Reconstruction*, s. 223-274. Por. M. Breschi, *La popolazione della Toscana dal 1640 al 1940. Un'ipotesi di ricostruzione*, Florence 1990.

³² S. Bertino, E. Sonnino, *La proiezione*, s. 99-122.

są według standardowego schematu postępowania projekcji odwróconej, zaś zgony powyżej tego progu według takiego samego prawdopodobieństwa dla każdego z przedziałów wieku³³. Ważnym uzupełnieniem projekcji odwróconej była też modyfikacja algorytmu umożliwiająca projekcję ludności z podziałem na płeć. Ograniczenie w tym zakresie stanowi tylko konieczność dysponowania danymi ruchu naturalnego z uwzględnieniem tej cechy oraz wiedzy o liczbie ludności danej płci na początku badanego okresu³⁴.

Istotny postęp w upowszechnieniu i zastosowaniu *IP* dokonał się wraz z udostępnieniem w domenie publicznej aplikacji komputerowej *Populate*, autorstwa Roberta McCaa³⁵. Program, który umożliwia opcjonalnie wykorzystanie wszystkich wyżej omówionych rozwinięć klasycznego algorytmu R. Lee, wydatnie przyspiesza cały proces symulacji w porównaniu do „ręcznych” obliczeń. Podstawową zaletą jest elastyczność i zachowanie przez badacza pełnej kontroli nad doborem zmiennych, na każdym etapie prowadzonej projekcji. Dodatkowo za spore ułatwienie należy uznać fakt, iż aplikacja posiada wbudowaną bazę 200 tablic trwania życia (tablice Coale’a i Demeny’ego), co w praktyce oznacza, iż jeśli chcemy posłużyć się modelowym wzorcem prawdopodobieństw zgonów w poszczególnych przedziałach wieku, modelową strukturą wieku czy wzorcem płodności, nie trzeba tych danych ręcznie przynosić np. do arkusza kalkulacyjnego. W celu obliczenia pożądanych parametrów charakteryzujących ludność wybranych parafii na badanym obszarze, posłużono się wersją 2.9 programu *Populate*, opracowaną w 1991 roku³⁶. Projekcję przeprowadzono dla pięcioletnich okresów, bez wyróżnienia płci³⁷.

³³ N. Bonneuil, *The trend method applied to English data*, w: *Old and New*, s. 57-65.

³⁴ R. McCaa, *The Female Population of Chile, 1855-1964: A Microcomputer Balance Sheet Method*, „Latin American Population History Newsletter” 15(1989), s. 9-14.

³⁵ R. McCaa, *Populate. A Microcomputer Projection Package for Aggregative Data Applied to Norway, 1736-1970*, ADH 1989, s. 287-298. Aplikację wraz z przewodnikiem użytkownika umieszczono na stronie internetowej Uniwersytetu Minnesoty (University of Minnesota) pod adresem: <http://users.pop.umn.edu/~rmccaa/populate/index.htm> [dostęp: 27.12.2018]. Zob. też: R. McCaa, H.P. Brignoli, *Populate: from births and deaths to the demography of the past, present and future*, Minneapolis 1989.

³⁶ Polecając badaczom program *Populate*, pomysłodawca metody *IP* – R.D. Lee napisał: „I should start by noting that Robert McCaa has written an excellent interactive program, ‘Populate’, which easily, quickly, and accurately carries out the calculations of inverse projection. I recommend it to anybody who wishes to use inverse projection”. R.D. Lee, *Inverse Projection and Demographic*, s. 14.

³⁷ *Populate* umożliwia projekcję odrębnie dla ludności płci żeńskiej, jak i zbiorczo dla całej populacji. Analiza prowadzona na populacji płci żeńskiej jest szczególnie wskazana w sytuacji, gdy poziom migracji jest znaczny, a strumień migrantów różni się wyraźnie pod względem płci. Zob. R. McCaa, *The Female Population of Chile, 1855-1964: A Microcomputer Balance Sheet Method*, „Latin American Population History Newsletter” 15 (1989), s. 9-14. Współczynnik reprodukcji brutto – WRB (*Gross Reproduction Rate – GRR*) obliczono

6.2. Dobór parafii oraz określenie parametrów wejściowych modelu

Jednym z podstawowych wymogów jakie narzuca projekcja odwrócona jest konieczność dysponowania równoległymi i zarazem kompletnymi seriami urodzeń i zgonów. Ogranicza to w znacznym stopniu możliwość wykorzystania zgromadzonego materiału źródłowego. Dłuższe serie danych charakteryzują statystykę urodzeń, należy jednak pamiętać o stosunkowo częstym łamaniu obowiązku chrztu dziecka w miejscu zamieszkania rodziców. To z kolei często wyklucza możliwość wykorzystania rejestracji z tych parafii, w których do takiej wymienności świadczeń dochodziło, ponieważ skutkuje potrzebą agregacji danych z dwóch, trzech a nawet więcej ośrodków. W sytuacji dłuższych braków choć w jednej z nich, prowadzi to do eliminacji z dalszej analizy całej grupy. Równocześnie należy pamiętać, iż statystyka zmarłych musi swym zasięgiem terytorialnym oraz chronologicznym odpowiadać statystyce urodzeń. Pewne możliwości poszerzenia bazy źródłowej mogącej stanowić podstawę projekcji tkwią w zastosowaniu metod szacunkowych, które umożliwiają aproksymację brakujących danych. Postępowanie takie zwiększa jednak dodatkowo potencjalną skalę błędu (choć możliwą do określenia)³⁸.

Uwzględniając powyższe uwagi, do dalszych badań wybrano pięć parafii, o odmiennym statusie administracyjnym i charakterystyce gospodarczej, dające szansę na reprezentatywne wyniki dla całego badanego obszaru: Dys, Krasienin, Końskowolę i najstarszą parafię lubelską – pw. św. Michała wraz z parafią pw. św. Pawła (wydzieloną w 1884 roku z parafii katedralnej)³⁹. W przypadku Dysa, Krasie-

jako funkcję ważoną wiekiem populacji i liczbą urodzeń w danym pięcioletnim przedziale czasu. Co istotne, wykorzystując dane o stanie i ruchu naturalnym populacji bez wyróżnionej płci, żadne dodatkowe założenia nie zostały poczynione, tj. ze względu na różnice w proporcji płci przy urodzeniu oraz w okresie rozrodczym (co oznacza *de facto* równy podział urodzeń jak i populacji na połowy, jeśli chodzi o płeć). Z kolei współczynnik reprodukcji netto (*Net Reproduction Rate*) – WRN (*NRR*) oszacowano przez pomnożenie WRB i prawdopodobieństw dożycia do średniego wieku rozrodczego (w przyjętym szacunku 29 lat). Taka technika obliczeń, warunkowana podstawą źródłową (brak danych o stanie ludności i liczbie urodzeń z uwzględnieniem płci) może dawać wyniki odbiegające w niewielkim stopniu od tych otrzymanych, gdyby podstawą szacunków była tylko populacja kobiet. Zob. R. McCaa, *Populate*, s. 294-295. Więcej na ten temat por. G. Caselli, J. Vallin, G. Wunsch, *Demography: Analysis and Synthesis*, Amsterdam 2006, s. 240 i nn. Zob. też przypis 22.

³⁸ Zob. rozdział 4, przypis 20.

³⁹ Jednym z kryteriów doboru parafii było założenie, aby projekcję przeprowadzić od jak najwcześniejszego okresu, w celu otrzymania parametrów demograficznych (m.in. e_0 czy WRB), które charakteryzowałyby nie tylko XIX w. reżim demograficzny, ale i epokę wcze-

nina i Końskowoli projekcja objęła okres 150 lat, począwszy od 1751 roku, a w przypadku Lublina 120 lat, tj. od 1781 roku. Mieszkańcy parafii Dys stosunkowo często chrzcili swoje dzieci w Krasieninie (zob. rozdział 2), stąd odpowiednie obliczenia przeprowadzono na podstawie sumarycznych danych z tych dwóch ośrodków. Stan zachowania statystyki ruchu naturalnego dla parafii dyskiej, krasienińskiej oraz końskowolskiej, pozwolił na uzyskanie pożądanych parametrów demograficznych (m.in. e_0 i WRB) dla okresu 1751-1900. W przypadku parafii lubelskiej kompletne serie danych rozpoczynają się od lat osiemdziesiątych XVIII w. Parafia Dys oraz Krasienin, położone niedaleko Lublina, były parafiami wiejskimi. Końskowola była stosunkowo dużą parafią miejsko-wiejską, ulokowaną blisko Wisły, ale nie w jej bezpośrednim sąsiedztwie (zob. rozdział 1, mapa 1). Z kolei parafia św. Michała, jedna z najstarszych na badanym obszarze, wyróżniała się swoim wielkomiejskim charakterem; warto podkreślić, iż w jej granicach znajdowały się także tereny podmiejskie (zob. załącznik 1, tabela 1.33), zamieszkałe przez ludność, której głównym źródłem utrzymania było rolnictwo.

Użycie programu *Populate* wymaga podania kilku parametrów wejściowych umożliwiających przeprowadzenie projekcji. Są to informacje o: początkowej liczbie ludności, tj. stanie populacji w momencie, od którego rozpoczynamy symulację, ruchu naturalnym ludności, a precyzyjniej – statystyce urodzeń i zgonów w całym badanym okresie (tu zagregowane dane dla kolejnych pięcioletnich okresów), porządku wymierania w danej populacji, tj. prawdopodobieństwie zgonu (q_x) w kolejnych grupach wieku lub zamiennie – prawdopodobieństwie dożycia do kolejnej grupy wieku (*survival probabilities*)⁴⁰, wartości wskaźnika całkowitego wzrostu lub spadku w populacji (*growth rate* – r), strukturze wieku badanej populacji, średnim wieku kobiet w chwili urodzenia dziecka (*mean age at childbearing*), któremu odpowiadają określone wzorce płodności dla kolejnych pięcioletnich grup wieku w zakresie 15-49 lat, tj. przyjętym wieku płodnym kobiet⁴¹. Dodatkowy parametr, jeśli przyjęto założenie o występowaniu migracji, stanowił jej poziom⁴².

śniejszą. Oprócz wybranych parafii, statystyki ruchu naturalnego jeszcze kilku ośrodków rokują na otrzymanie wartościowych wyników dla drugiej połowy XVIII w., pod warunkiem jednak dokonania szacunków i uzupełnienia braków, głównie w zakresie rejestracji najmłodszych dzieci. Chodzi o parafie: Markuszów, Wąwolnica i Wojciechów.

⁴⁰ W tablicach Coale'a i Demeny'ego oznaczone symbolem „P”.

⁴¹ Program umożliwia użycie jednego z czterech modelowych wzorców płodności w zależności od średniego wieku matki w chwili urodzenia dziecka, tj. 27, 29, 31 i 33 lat. Zob. R. McCaa, H.P. Brignoli, *Populate*, s. 27.

⁴² *Populate* aplikuje do obliczeń strukturę wieku migrantów, którzy przybyli do Sztokholmu w 1841 roku. Dla kolejnych pięcioletnich przedziałów wieku jej rozkład wyglądał następująco: 0-4 lat – 0,065; 5-9 lat – 0,045; 10-14 lat – 0,040; 15-19 lat – 0,100; 20-24 lat – 0,200; 25-29 lat – 0,200; 30-34 lat – 200; 35-39 lat – 0,075; 40-44 lat – 0,03; 45-49 lat – 0,03; 50-54 lat – 0,015. R. McCaa, H.P. Brignoli, *Populate*, s. 37. Tę samą strukturę wieku migran-

Spośród wymienionych parametrów wejściowych tylko dwa pierwsze, tzn. stan początkowy ludności oraz liczby urodzeń i zgonów, były możliwe do pozyskania pośrednio lub bezpośrednio z materiału empirycznego. W pozostałych przypadkach podstawą doboru parametrów stanowiły modelowe tablice trwania życia opracowane przez A.J. Coale'a i P. Demeny'ego⁴³. Dla badanego obszaru brak w zasadzie alternatywy jeśli chodzi o podobne dane⁴⁴. Jedne z najstarszych opracowań w tym zakresie, czyli tablice Słomińskiego dla Królestwa Polskiego ułożone na podstawie materiałów z lat 1837-1841 (przy ich tworzeniu wykorzystano metodę Halley'a), zostały ocenione dosyć surowo. Stefan Szulc zwrócił uwagę, iż bazują one na wadliwej podstawie źródłowej charakteryzującej się m.in. kumulacją wieku zmarłych wyrażonych w pełnych dziesiątkach lat, tj. liczbach zakończonych na zero, a także nadwyżce, względem faktycznego stanu, osób zmarłych w podeszłym wieku⁴⁵. Krytycznie oceniono także tablice skonstruowane przez Edmunda Piaseckiego. Cezary Kukło wskazał na ich niską reprezentatywność, wynikającą z niekompletności źródeł⁴⁶, dodatkowo tablice oparto na statystyce ruchu naturalnego tylko jednej parafii – małopolskich Bejsc. Z ograniczeń źródłowych zdawał sobie też sprawę sam autor, podejmując próbę korekty niekompletnych danych⁴⁷.

W celu ustalenia stanu populacji w momencie rozpoczęcia projekcji, a więc w 1751 roku w parafiach Dys, Krasienin i Końskowola oraz w 1781 roku w parafii św. Michała w Lublinie, wykorzystano współczynniki urodzeń i ślubów obliczone na podstawie danych z połowy XIX w. W pierwszej kolejności wyznaczono średnią liczbę urodzeń i ślubów w latach 1849-1851. W parafiach Dys i Krasienin – łącznie – wyniosła ona odpowiednio 188,7 i 39,6 zdarzeń, w parafii Końskowola 259 i 54, a w Lublinie 409,3 i 112,3⁴⁸. Tak otrzymane wartości podzielono przez liczbę

tów wykorzystali badacze angielscy w swojej projekcji ludności w monumentalnej pracy poświęconej historii zaludnienia Anglii w XVI-XIX w. E.A. Wrigley, R.S. Schofield, *The Population*.

⁴³ Choć wykorzystanie w badaniach demograficzno-historycznych modelowych tablic trwania życia jest powszechną praktyką, to warto pamiętać, iż postępowanie takie wzbudza pewne kontrowersje. Zob. R.S. Schofield, *Statistical problems*, w: *International Population Conference*, t. 3, Liège 1973, s. 45-57; W. Letsch, *Demographic*, s. 257-262.

⁴⁴ Szerzej zob. przypis 16. W tym miejscu należy podkreślić uwagę jaką sformułował Mikołaj Szołtysek względem historycznej statystyki regionalnej (jej deficytu) w zakresie zachowań demograficznych dla okresu staropolskiego. Zob. M. Szołtysek, *Komputerowa mikrosymulacja sieci krewniczej a wzorce współmieszkania: rzecz o demograficznych uwarunkowaniach rodziny chłopskiej w okresie staropolskim*, PDP 37(2015), nr 1, s. 126. Zob. też: M. Szołtysek, *Rethinking East-Central Europe: family systems and co-residence in the Polish-Lithuanian Commonwealth. Contexts and analyses*, Bern 2015, s. 245-265.

⁴⁵ S. Szulc, *Dawne*, s. 436-437.

⁴⁶ C. Kukło, *Demografia*, s. 416-417.

⁴⁷ E. Piasecki, *Próba*, s. 139-142; E. Piasecki, *Ludność*, s. 292-300.

⁴⁸ Aneks 3, tabele: 3.14, 3.28, 3.27, 3.33; aneks 4, tabele: 4.14, 4.28, 4.27, 4.33.

mieszkańców wspomnianych ośrodków, odnotowaną w schematyzmie diecezjalnym na 1850 rok⁴⁹. W efekcie uzyskano następujące poziomy współczynnika urodzeń i ślubów: Dys z Krasieniem 55,8 oraz 11,7, Końskowola 52,2 i 10,9, Lublin 41,9 i 11,5. W kolejnym kroku obliczono średnią liczbę urodzeń i ślubów za lata 1750-1752. W przypadku parafii Dys i Krasienin wyniosła ona dla urodzeń 125,8, a dla ślubów 21,3. W Końskowoli było to odpowiednio 131,3 oraz 30,3. Dla Lublina średnie uzyskano na podstawie statystyki z lat 1780-1782. Przeciętnie notowano wówczas 263,3 urodzeń i 58 ślubów. Zakładając podobny poziom współczynników ruchu naturalnego w połowie XIX w. i XVIII w., obliczono liczbę parafian w 1751 roku (Dys z Krasieniem, Końskowola) i w 1781 roku (Lublin), wykorzystując w tym celu ekstrapolowane z XIX w. wartości współczynników ruchu naturalnego oraz podane wyżej średnie urodzeń i ślubów z XVIII w. Aby zminimalizować błędy w tak przeprowadzonych szacunkach, liczbę ludności, stanowiącą jeden z parametrów wejściowych projekcji, ustalono, wyciągając średnią z szacunków stanu zaludnienia opartych na urodzeniach i ślubach⁵⁰. Ostatecznie ustalono, iż parafię Dys i Krasienin zamieszkiwało 2036 osób, Końskowolę 2647, a parafię św. Michała w Lublinie 5671. Wyniki te można zestawzić z danymi zewnętrznymi, tj. pochodzącymi z wizytacji diecezjalnej z 1749 roku (a więc o kilka lat wcześniejszymi), a w przypadku Lublina spisu diecezjalnego z 1787 roku⁵¹. Wizytacja parafii Dys i Krasienin wykazała w sumie 2048 wiernych, była to więc liczba zbliżona do otrzymanej na podstawie szacunków. W Końskowoli w 1749 roku miało mieszkać 2260, co stanowiło kilkanaście procent mniej niż w uzyskanym szacunku. W parafii lubelskiej rzekoma liczba wiernych w 1787 roku miała wynieść 5046 osób, jednak w świetle uwag nad niedoskonałością wspomnianego spisu⁵², dane szacunkowe przyjęto za bardziej wiarygodne. Dodatkowo należy podkreślić, że nawet jeśli ustalona liczba ludności odbiegała w pewnym stopniu od rzeczywistej, to w trakcie kolejnych, powtarzalnych procedur projekcji, potencjalny błąd stopniowo zaniknie.

Liczby urodzeń i zgonów wykorzystanych w projekcji zestawiono poniżej (tabela XXXVII).

W sumie podstawę projekcji stanowiło 27357 urodzeń i 20689 zgonów z parafii Dys i Krasienin, 52536 urodzeń i 56976 zgonów z parafii św. Michała Archanioła (św. Jana Chrzciciela i św. Jana Ewangelisty) w Lublinie i parafii św. Pawła w Lublinie oraz 33116 urodzeń i 24878 zgonów z parafii Końskowola.

⁴⁹ Zob. rozdział 1, tabela I. Więcej na temat wartości źródłowej danych zawartych w schematach w rozdziale 1.

⁵⁰ Por. E. Piasecki, *Ludność*, s. 91-94.

⁵¹ Zob. rozdział 1, tabela I.

⁵² Zob. J. Kracik, *Wokół spisu*.

Tabela XXXVII. Liczby urodzeń i zgonów (sumy pięcioletnie użyte w projekcji odwróconej) w latach 1751-1900 w parafiach: Dys, Krasienin, Końskowola, Lublin: parafie św. Michała Archanioła (św. Jana Chrzciciela i św. Jana Ewangelisty) i św. Pawła

Okres	Dys i Krasienin		Końskowola		Lublin	
	Urodzenia	Zgony	Urodzenia	Zgony	Urodzenia	Zgony
1751-1755	645	420	686	532	.	.
1756-1760	728	507	713	540	.	.
1761-1765	768	520	796	751	.	.
1766-1770	705	655	752	430	.	.
1771-1775	670	549	658	512	.	.
1776-1780	613	540	700	435	.	.
1781-1785	644	488	794	651	1384	1322
1786-1790	686	631	787	663	1564	1471
1791-1795	644	681	842	700	1563	1593
1796-1800	720	600	945	658	1507	1625
1801-1805	798	633	1003	763	1412	1563
1806-1810	810	791	883	793	1063	1900
1811-1815	690	923	979	944	1296	1515
1816-1820	714	433	1004	641	1449	1441
1821-1825	765	567	1159	807	1719	1608
1826-1830	794	731	1312	1098	1470	1842
1831-1835	806	799	1225	1156	1635	2835
1836-1840	948	680	1228	984	1663	2135
1841-1845	888	702	1308	926	1743	2238
1846-1850	886	779	1185	1015	1922	3245
1851-1855	791	1120	1129	1657	1970	4139
1856-1860	863	593	1280	813	2147	2380
1861-1865	1090	668	1320	912	2517	2434
1866-1870	1195	779	1418	952	2314	2580
1871-1875	1164	757	1370	1092	2370	2379
1876-1880	1175	575	1370	732	2830	2520
1881-1885	1284	912	1458	894	3465	3134
1886-1890	1485	894	1519	913	3830	3254
1891-1895	1568	838	1600	985	4188	3515
1896-1900	1820	924	1693	929	5515	4308
Razem	27357	20689	33116	24878	52536	56976

Źródło: aneks 4, tabele: 4.14, 4.28, 4.27, 4.33, 4.34; aneks 5, tabele: 5.14, 5.28., 5.27, 5.33, 5.34.

Określenie pozostałych kluczowych parametrów konstruowanego modelu, tzn. prawdopodobieństwa zgonu w poszczególnych grupach wieku oraz związanej z nim struktury wieku ludności w praktyce wiąże się ze wskazaniem takich modelowych tablic trwania życia, które najdokładniej oddawałyby porządek wymierania badanej populacji. Wskaźnik stanowi w tym względzie przeciętne dalsze oczekiwane trwanie życia w momencie narodzin, tj. noworodka – e_0 . Jak wspomniano, tablice Coale’a i Demeny’ego dostarczają informacji o modelowych wzorcach umieralności różniących się w zależności od regionu: *West*, *East*, *North*, *South*. Tablice *West* zawierają zmienne odpowiadające teoretycznie parametrom demograficznym charakteryzującym populację zachodniej Europy oraz obszarów zamorskich kolonizowanych przez Europejczyków. Podstawą ich konstrukcji były dane empiryczne, o potwierdzonej kompletności, m.in. z XIX w. (po 1870 roku) Belgii, Danii, Anglii, Finlandii, Francji. Z kolei tabele *East*, które teoretycznie obejmują swym zasięgiem kraje wschodniej Europy, oparto na mniej wiarygodnym materiale źródłowym, m.in. z Austrii, Niemiec, Węgier, Polski, jednak z okresu późniejszego niż w przypadku modelu zachodniego⁵³. Dokonując wyboru odpowiedniego wzorca, który można by zaimplementować w dalszym procesie symulacji, kierowanie się kryterium *stricte* geograficznym, biorąc pod uwagę brak dokładnie wytyczonych granic podziału poszczególnych regionów i dane z różnego okresu stanowiące podstawę budowy tablic, nie jest w pełni uzasadnione⁵⁴. Stąd, dla populacji każdej z badanych parafii, skonstruowano dwa warianty modelu, opierające się na tablicach *West* i *East* (zob. wyniki symulacji w kolejnych podrozdziałach), należy jednak dodać, iż kierując się wartością wskaźnika K^2 , tj. im niższa jego wartość, tym lepiej dopasowane parametry wejściowe modelu do danych empirycznych, to tablice *West* okazały się bardziej użyteczne. W przypadku parafii Dys i Krasienin wskaźnik osiągnął poziom 1,42, Końskowoli 1,50, a Lublina 0,95. Wartość K^2 przy użyciu tablic *East* wyniosła odpowiednio: 1,71, 1,84, 0,99.

⁵³ A.J. Coale, P. Demeny, *Regional*, s. 11-12.

⁵⁴ Przykładowo, badania w kierunku ustalenia wzorców tworzenia rodziny zainicjowane przez P. Lasletta i J. Hajnalę skutkowały wyznaczeniem umownej granicy, zresztą coraz częściej kwestionowanej, która dzieliła Europę na zachodnią i wschodnią, tzw. linią Hajnalę. Regionom na wschód od niej przypisano niski wiek zawierania małżeństw i złożoność struktur rodzinnych. Szerzej zob. C. Kukło, *Rodzina staropolska na tle europejskim. Podobieństwa i różnice rytmów rozwoju*, PDP 26(2005), s. 27-45; C. Kukło, *Współczesne badania nad rodziną w Europie XVI-XVIII wieku*, w: *Rodzina – jej funkcje przystosowawcze i ochronne*, red. E. Hałoń, Warszawa 1995, s. 141-152; M. Szołtysek, *Dziedziczenie i międzypokoleniowa wymiana w parafii Bujaków, 1766-1803. Głos w dyskusji nad geografią europejskich form rodzinnych*, PDP 26(2005), s. 79-116.

W obydwu scenariuszach założono, iż w XVIII w. oczekiwana długość życia noworodka (e_0) wynosiła 27,5 roku⁵⁵. Parametr ten podwyższono począwszy od 1861 roku do 30 lat⁵⁶. Każdemu z tych parametrów odpowiadają modelowe wartości cząstkowych współczynników zgonów oraz rozkład struktury wieku ludności. W przypadku doboru struktury wieku uwzględniono dodatkowo przyrost naturalny r na poziomie 0,5% rocznie – do 1860 roku i 1% w okresie 1861-1900⁵⁷.

Jak trafnie zauważył Cezary Kukło, niedokładne notowanie wieku zmarłych większości parafii polskich, przynajmniej do połowy XVIII w., oraz znaczące luki w rejestracji dzieci najmłodszych, zniechęcały badaczy do budowy tablic trwania życia i obliczania przeciętnego trwania życia⁵⁸. Na podstawie istniejących, nielicznych tego typu opracowań, długość życia i odpowiadający jej porządek wymierania w wykorzystanych modelowych tablicach trwania życia, które posłużyły do opracowania modeli, znajdują potwierdzenie w innych badaniach. Mieczysław Kędelski obliczył, iż w Wielkopolsce, w połowie XIX w. e_0 dla płci męskiej wynosiło ok. 26,7 roku, a dla kobiet 27,6 roku⁵⁹. Dla Galicji z Bukowiną w latach siedemdziesiątych XIX w. oczekiwana długość życia przy urodzeniu, liczona łącznie dla obydwu płci, miała wynieść 27,8 lat⁶⁰. Z kolei E. Piasecki ustalił trwanie życia dla mieszkańców parafii Bejsce w latach 1801-1890 w dwóch wariantach; w pierwszym e_0 oszacował na 29,1 roku, a w drugim, tj. tylko dla ludności autochtonicznej, na 28,3 roku⁶¹. Uzasadnionym wydaje się także podniesienie w trakcie projekcji granicy przeciętnego trwania życia do 30 lat począwszy od siódmego dziesięciolecia XIX w., a co za tym idzie zmiana prawdopodobieństwa zgonów dla kolejnych przedziałów wieku. Mniej więcej w tym właśnie okresie nastąpiło trwałe obniżenie się indeksów dynamiki zgonów (zob. rozdział 5), należy więc oczekiwać, iż przemiany w umieralności miały wpływ na długość życia⁶².

⁵⁵ Prawdopodobieństwa zgonu dla tak wybranej wartości zob. A.J. Coale, P. Demeny, *Regional*, s. 43, 271.

⁵⁶ Prawdopodobieństwa zgonu dla tak wybranej wartości zob. A.J. Coale, P. Demeny, *Regional*, s. 44, 272.

⁵⁷ Modelowa struktura wieku dla tak dobranych wartości e_0 i r zob. A.J. Coale, P. Demeny, *Regional*, s. 58-59, 108-109, 286-287, 336-337.

⁵⁸ C. Kukło, *Demografia*, s. 416.

⁵⁹ M. Kędelski, *Umieralność*, s. 136 i nn.

⁶⁰ E. Vielrose, *Przyczynek do demografii Galicji i Bukowiny w drugiej ćwierci wieku XIX*, „Przegląd Statystyczny” 8(1961), nr 2, s. 146.

⁶¹ E. Piasecki, *Ludność*, s. 287-289.

⁶² Wartości e_0 obserwowane na ziemiach polskich wydają się odstawać od tych obserwowanych na zachodzie Europy. Przykładowo w szwajcarskiej Lucernie w latach trzydziestych XVIII w. oczekiwana długość trwania życia noworodka przekraczała 38 lat, w późniejszych okresach spadła, utrzymując się jednak prawie przez cały czas powyżej granicy 30 lat, by w trzecim dziesięcioleciu XIX w. znów przekroczyć granicę 38 lat. A. Balthasar, *Lu-*

W przypadku parametru określającego średni wiek matki w chwili urodzenia dziecka przyjęto 29 lat. Wartości tej odpowiadały następujące poziomy płodności: 0,018 w przedziale 15-19 lat; 0,042 dla 20-24 lat; 0,056 dla 25-29 lat; 0,044 dla 30-34 lat; 0,028 dla 35-39 lat; 0,010 dla 40-44 lat; 0,002 dla 45-49 lat⁶³. W parafii Zollikon (kanton Zurich) średni wiek matek w chwili urodzenia dziecka obliczono na 30,5 roku w okresie 1561-1699, 30,3 roku w latach 1700-1749 i 32,1 roku w drugiej połowie XVIII w.⁶⁴ We Francji w XVIII w. wartość ta wahała się w ok. 30 lat, następnie spadła do 27 lat, a od połowy XX w. zaczęła rosnąć osiągając poziom 29 lat⁶⁵. Rekonstruując za pomocą metody *IP* populację Anglii w latach 1701-1840, R. Lee przyjął z kolei modelowy rozkład współczynników płodności odpowiadający średniemu wiekowi matek na poziomie 31 lat⁶⁶. W Krakowie w latach osiemdziesiątych XIX w. rodzące kobiety miały średnio 28 lat, jednak do końca tego stulecia średnia ta wzrosła do ponad 29 lat⁶⁷.

W procesie projekcji założono także, iż populacje były otwarte na migrację, obliczono więc jej poziom dla wybranych parafii. Dla Dysa z Krasieninem wyniosła ona niespełna -0,00099, czyli na każdy tysiąc mieszkańców parafię opuszczała rocznie prawie jedna osoba. Z parafii Końskowola średniorocznie wyjeżdżało, w przeliczeniu na 1000 wiernych, ok. 3,77 osób. W przypadku Lublina, jak poka-

zern: vom Städtchen zur Stadt, „Schweizerische Zeitschrift für Geschichte” 38(1988), s. 24. W Genewie wartości te były jeszcze wyższe. W okresie 1550-1599 e_0 wyniosło 28,9 roku, w pierwszej połowie XVII w. 32,7, w drugiej 36,1, w okresie 1700-1749 43,5, a w następnym pięćdziesięcioleciu ponad 48 lat. W. Letsch, *Demographic*, s. 453-454. W Niemczech na początku XIX w. oczekiwana dalsza długość życia w momencie urodzenia wyniosła ok. 40 lat, wartość ta obniżyła się do ok. 37 lat w połowie tego stulecia i ponownie wzrosła do ok. 40 lat (w przypadku kobiet) w latach siedemdziesiątych. H. Kurowska, *Zmiany długości życia mieszkańców Europy Środkowej od połowy XIX wieku*, w: *Spoleczno-gospodarcze uwarunkowania i konsekwencje wydłużania życia ludzkiego w Europie Środkowej w czasach nowożytnych*, red. H. Kurowska, Zielona Góra 2011, s. 27. Jeszcze wyższe wartości notowano na prowincji angielskiej. W parafii Colyton w latach 1605-1609 e_0 wyniosło 41,3 roku, sto lat później 42,8 roku, a na początku lat trzydziestych XIX w. 47,5. R. Lee, *Estimating*, s. 500. W szerszym ujęciu terytorialnym wartości te okazały się niższe, zbliżyły się jednak do granicy 40 lat. Zob. E.A. Wrigley, R.S. Davies, J.E. Oeppen, R.S. Schofield, *English population history from family reconstitution 1580-1837*, Cambridge 1997, s. 306-308. Z kolei w Krakowie wydłużanie się życia rozpoczęło się w latach osiemdziesiątych XIX w. i trwało nieprzerwanie do wybuchu I wojny światowej. B. Ogórek, *Niezatarte*, s. 109. Dla Szczecina por. D.K. Chojecki, *Od społeczeństwa*, s. 199-200.

⁶³ R. McCaa, H.P. Brignoli, *Populate*, s. 27. Por. C. Kuklo, *Demografia*, s. 336.

⁶⁴ W. Letsch, *Demographic*, s. 636-637.

⁶⁵ G. Caselli, J. Vallin, G. Wunsch, *Demography*, s. 242.

⁶⁶ R. Lee, *Estimating*, s. 595.

⁶⁷ B. Ogórek, *Niezatarte*, s. 124.

zują wyniki uzyskane na podstawie szacunku opartego o algorytm, saldo migracji było dodatnie; co roku liczba ludności rosła z tego powodu średnio o ok. 17,85 ‰⁶⁸.

6.3. Stan i struktura wieku ludności

Podstawowymi danymi wyjściowym projekcji odwróconej są liczby ludności na początku i w środku każdego pięciolecia, w zakresie całego okresu projekcji, uzupełnione o strukturę wieku badanej populacji. Według tych szacunków parafie Dys i Krasienin w 1751 roku liczyły w sumie 2036 wiernych. Na początku XIX w. ich populacja wzrosła do 3132, a w 1848 roku było to już ponad 3900 osób. W wyniku ostrej epidemii cholery w 1852 roku i 1855 roku liczba ludności spadła wyraźnie – w 1853 roku do 3843 osób, a w 1856 roku do 3673 osób. Od tego czasu liczba wiernych stale zwiększała się, a najszybsze tempo tego wzrostu charakteryzowało ostatnią dekadę XIX wieku (tabela XXXVIII).

Tabela XXXVIII. Stan i struktura wieku ludności (%) w parafiach Dys i Krasienin w latach 1751-1900 (model *West*)

Okres	L.p.p.	L.p.ś.	0-4	5-9	10-14	15-19	20-24	25-29	30-34	35-39	40-44	45-49	50-54	55-59	60-64	65-69	70-74	75+
1751-1755	2036	2140	19,8	10,3	9,9	9,2	8,4	7,6	6,8	6,0	5,2	4,5	3,8	3,0	2,3	1,6	0,9	0,6
1756-1760	2250	2353	19,9	14,7	9,0	8,6	7,9	7,1	6,3	5,6	4,9	4,2	3,6	2,9	2,2	1,5	0,9	0,6
1761-1765	2460	2575	19,5	14,9	12,9	7,8	7,4	6,6	5,9	5,2	4,6	4,0	3,4	2,7	2,1	1,5	0,8	0,6
1766-1770	2696	2714	15,4	14,9	14,0	12,0	7,2	6,6	5,8	5,1	4,5	3,9	3,3	2,7	2,0	1,4	0,8	0,5
1771-1775	2732	2785	15,3	11,9	13,7	12,8	10,8	6,3	5,7	5,0	4,4	3,8	3,2	2,6	2,0	1,3	0,7	0,5
1776-1780	2840	2869	13,7	12,0	11,1	12,8	11,7	9,7	5,6	5,0	4,3	3,7	3,2	2,6	2,0	1,4	0,7	0,5
1781-1785	2898	2968	14,7	10,8	11,0	10,1	11,5	10,4	8,5	4,8	4,3	3,7	3,1	2,5	1,9	1,4	0,8	0,5
1786-1790	3040	3060	13,9	11,4	10,1	10,3	9,3	10,3	9,2	7,5	4,1	3,7	3,1	2,5	1,9	1,3	0,7	0,5
1791-1795	3080	3053	12,5	10,8	11,0	9,7	9,7	8,6	9,4	8,3	6,6	3,6	3,1	2,5	1,9	1,3	0,7	0,4
1796-1800	3027	3079	14,9	9,6	10,0	10,1	8,8	8,5	7,5	8,1	7,1	5,6	3,0	2,5	1,9	1,3	0,7	0,4
1801-1805	3132	3206	16,0	11,5	8,8	9,1	9,0	7,7	7,4	6,4	6,9	6,0	4,6	2,3	1,8	1,3	0,7	0,4

⁶⁸ Opis implementacji i działania algorytmu R. Lee (wzór 18) do programu *Populate* zob. R. McCaa, *Populate*, s. 294; R. McCaa, H.P. Brignoli, *Populate*, s. 44. Poziom migracji oszacowano przy założeniu, iż końcowa liczba ludności w każdej z badanych parafii jest znana. W tym celu posłużono się liczbą parafian z 1900 roku odnotowaną w schematyzmie diecezjalnym. Zob. rozdział 1, tabela I.

1806-1810	3282	3283	14,5	12,3	10,8	8,3	8,4	8,2	6,8	6,5	5,6	5,9	5,0	3,7	1,7	1,2	0,6	0,4
1811-1815	3284	3157	10,9	11,1	12,4	10,9	8,1	8,0	7,6	6,3	5,9	4,9	5,1	4,0	2,7	1,1	0,6	0,3
1816-1820	3035	3165	16,2	8,6	9,9	11,0	9,6	7,0	6,8	6,5	5,3	4,9	4,1	4,1	3,1	1,9	0,6	0,4
1821-1825	3301	3390	15,6	12,9	7,8	9,0	9,9	8,4	6,1	5,9	5,6	4,5	4,1	3,3	3,1	2,2	1,2	0,4
1826-1830	3482	3505	14,5	12,3	12,1	7,4	8,3	8,9	7,5	5,3	5,1	4,8	3,8	3,3	2,5	2,1	1,3	0,6
1831-1835	3528	3522	14,0	11,3	11,7	11,5	6,8	7,5	8,0	6,7	4,7	4,5	4,0	3,1	2,5	1,7	1,2	0,7
1836-1840	3517	3640	17,4	10,7	10,1	10,5	10,1	5,9	6,4	6,8	5,6	3,9	3,6	3,2	2,3	1,7	1,0	0,8
1841-1845	3767	3850	15,5	13,7	9,9	9,3	9,5	9,0	5,1	5,6	5,9	4,8	3,2	2,9	2,4	1,6	1,0	0,7
1846-1850	3935	3978	14,4	12,2	12,8	9,2	8,5	8,5	8,0	4,5	4,8	5,0	4,0	2,6	2,2	1,7	0,9	0,7
1851-1855	4022	3843	10,2	11,1	12,5	13,0	9,1	8,2	8,0	7,4	4,1	4,3	4,3	3,2	1,9	1,4	0,8	0,4
1856-1860	3673	3796	15,7	7,9	10,0	11,2	11,5	7,9	7,0	6,8	6,3	3,4	3,6	3,5	2,5	1,3	0,8	0,5
1861-1865	3924	4121	18,3	11,3	10,6	9,7	8,7	7,7	6,8	5,9	5,1	4,3	3,6	2,8	2,1	1,5	0,8	0,6
1866-1870	4327	4520	18,1	14,1	10,0	9,4	8,4	7,4	6,5	5,7	4,9	4,2	3,5	2,8	2,1	1,5	0,8	0,6
1871-1875	4721	4909	16,7	14,2	12,6	8,9	8,2	7,3	6,4	5,5	4,8	4,1	3,4	2,8	2,1	1,5	0,9	0,6
1876-1880	5105	5384	16,8	13,4	12,5	11,0	7,7	7,0	6,2	5,3	4,6	4,0	3,4	2,8	2,1	1,5	0,9	0,7
1881-1885	5679	5848	15,4	13,3	12,2	11,3	9,8	6,7	6,1	5,3	4,6	3,9	3,3	2,7	2,1	1,5	0,9	0,7
1886-1890	6023	6297	16,9	12,1	11,8	10,8	9,9	8,4	5,7	5,1	4,4	3,8	3,2	2,6	2,1	1,5	0,9	0,7
1891-1895	6583	6923	17,0	13,4	10,6	10,3	9,3	8,4	7,2	4,8	4,3	3,7	3,1	2,6	2,0	1,5	0,9	0,7
1896-1900	7281	7698	17,7	13,4	11,7	9,2	8,9	7,9	7,1	6,0	4,0	3,6	3,0	2,5	2,0	1,4	0,9	0,7

Uwagi: L.p.p. – liczba populacji na początku okresu, L.p.ś. – liczba populacji w środku okresu. Źródło: projekcja *Populate*, parametry wejściowe modelu jak w podrozdziale 6.2.

W 1896 roku oszacowana liczba wiernych wyniosła 7281 osób. Było to zaledwie o 21 osób mniej niż stan raportowany w schematyzmie diecezjalnym na 1896 rok – źródle, którego wiarygodność, zwłaszcza dla drugiej połowy XIX w., należy ocenić bardzo wysoko⁶⁹. Gdyby w modelu założyć brak migracji, liczba ludności przy niezmiennych pozostałych parametrach wejściowych, wyniosłaby 7808, przy K^2 wynoszącym 1,54. Uwzględniając migracje, wskaźnik dopasowania danych empirycznych do parametrów modelu był niższy, $K^2=1,42$. W efekcie, wiarygodność uzyskanych wyników szacunków, w tym poziomu migracji, można ocenić wysoko.

Parafię końskowolską zamieszkiwało w połowie XVIII w. ok. 2647 wiernych. W kolejnych latach notowano stabilny przyrost liczby mieszkańców. W 1801 roku było to 3847 osób, zahamowanie przyrostu liczby ludności odnotowano w okresie 1831-1835, na który przypadł pierwszy atak cholery na ziemiach polskich. O wiele poważniejsza w skutkach, jak pokazują statystyki, była epidemia cholery w la-

⁶⁹ *Catalogus Ecclesiarum et Utriusque Cleri tam Saecularis quam Regularis Dioecesis Lublensis*, Lublin 1897, s. 55. Gdyby w modelu założyć brak migracji liczba ludności, przy niezmiennych pozostałych parametrach wejściowych, wyniosłaby 7808, przy K^2 wynoszącym 1,54. Potwierdza to poprawność oszacowanego poziomu migracji.

tach pięćdziesiątych, kiedy to z 5172 osób nastąpił spadek do 4849 osób i do 4546 w 1856 roku. Od tej daty szacunkowe liczby ludności zwiększały się, a w ostatnim okresie projekcji, a ściślej w 1898 roku, liczba wiernych przekroczyła 8000 (tabela XXXIX). Poziom emigracji z parafii końskowolskiej oszacowano na ok. 3,8‰ rocznie. Wartość otrzymanych obliczeń, w tym poziomu migracji, potwierdza zestawienie otrzymanych szacunków z danymi ze schematyzmu diecezjalnego z 1896 rok. Zapisano wówczas, iż w parafii mieszkało 7760 katolików; z kolei w wyniku projekcji otrzymano bardzo zbliżoną liczbę 7706 osób⁷⁰.

Tabela XXXIX. Stan i struktura wieku ludności (%) w parafii Końskowola w latach 1751-1900 (model *West*)

Okres	L.p.p.	L.p.ś.	0-4	5-9	10-14	15-19	20-24	25-29	30-34	35-39	40-44	45-49	50-54	55-59	60-64	65-69	70-74	75+
1751-1755	2647	2698	16,6	10,6	10,4	9,7	8,8	7,9	7,0	6,2	5,5	4,7	3,9	3,2	2,4	1,6	0,9	0,6
1756-1760	2750	2810	16,9	12,9	9,7	9,5	8,6	7,5	6,6	5,8	5,2	4,6	3,9	3,1	2,4	1,7	0,9	0,6
1761-1765	2871	2866	16,1	12,8	12,2	9,1	8,6	7,5	6,5	5,6	4,9	4,4	3,8	3,1	2,3	1,6	0,9	0,5
1766-1770	2861	2992	18,2	12,6	11,3	10,8	7,8	7,1	6,1	5,2	4,6	4,1	3,6	3,0	2,3	1,6	0,9	0,6
1771-1775	3129	3172	14,5	14,7	11,7	10,5	9,8	6,8	6,1	5,2	4,5	4,0	3,5	2,9	2,4	1,7	1,0	0,7
1776-1780	3216	3316	15,6	11,7	13,3	10,6	9,3	8,4	5,7	5,1	4,4	3,8	3,3	2,8	2,3	1,7	1,1	0,8
1781-1785	3419	3458	15,2	12,3	10,9	12,4	9,6	8,1	7,2	4,7	4,3	3,7	3,2	2,7	2,2	1,6	1,0	0,7
1786-1790	3497	3526	14,7	12,0	11,5	10,2	11,3	8,4	7,0	6,1	4,1	3,7	3,1	2,6	2,0	1,5	0,9	0,7
1791-1795	3555	3592	15,2	11,5	11,2	10,7	9,2	9,9	7,3	5,9	5,2	3,5	3,1	2,5	2,0	1,4	0,9	0,6
1796-1800	3629	3737	17,1	11,8	10,3	10,0	9,4	7,8	8,3	6,0	4,9	4,4	2,8	2,4	1,9	1,3	0,8	0,6
1801-1805	3847	3930	16,7	13,2	10,7	9,4	8,9	8,0	6,6	7,0	5,0	4,1	3,6	2,2	1,8	1,3	0,8	0,5
1806-1810	4014	4021	14,1	13,2	12,5	10,1	8,6	7,9	7,0	5,6	6,1	4,3	3,5	2,9	1,7	1,3	0,7	0,5
1811-1815	4028	4007	14,3	10,8	12,6	11,9	9,3	7,6	6,8	5,9	4,8	5,2	3,6	2,8	2,2	1,1	0,7	0,4
1816-1820	3987	4128	17,0	11,2	9,7	11,2	10,4	7,8	6,3	5,6	4,9	4,0	4,2	2,9	2,1	1,5	0,7	0,5
1821-1825	4274	4407	17,7	13,1	10,0	8,6	9,8	8,8	6,5	5,1	4,6	4,1	3,2	3,3	2,1	1,4	0,9	0,4
1826-1830	4545	4608	17,3	13,4	12,1	9,2	7,7	8,5	7,5	5,4	4,3	3,8	3,3	2,5	2,5	1,4	0,8	0,5
1831-1835	4672	4662	15,4	13,2	12,6	11,4	8,4	6,7	7,3	6,3	4,6	3,6	3,2	2,6	1,9	1,6	0,7	0,4
1836-1840	4652	4730	16,4	11,8	12,1	11,6	10,2	7,2	5,6	6,1	5,3	3,8	2,9	2,5	2,0	1,3	0,9	0,4
1841-1845	4808	4951	17,5	12,6	10,6	10,9	10,2	8,6	5,9	4,5	5,0	4,4	3,1	2,3	1,9	1,3	0,7	0,5
1846-1850	5099	5135	14,8	13,7	11,8	9,9	9,9	8,9	7,4	4,9	3,8	4,3	3,7	2,5	1,8	1,3	0,7	0,5

⁷⁰ *Catalogus*, s. 26. Przy założeniu zerowej migracji liczba ludności Końskowoli w 1896 roku wyniosłaby 10121, a w 1898 roku 10496 osób. Były to liczby, które znacznie, bo o ponad 30%, przekraczały te, podane w statystyce kościelnej. Dodatkowo, wskaźnik poprawności dopasowania parametrów wejściowych i danych empirycznych K^2 był w tym przypadku znacznie wyższy, wyniósł 2,34.

1851-1855	5172	4849	9,8	11,1	14,3	12,2	9,9	9,4	8,3	6,7	4,5	3,4	3,7	2,9	1,8	1,1	0,5	0,2
1856-1860	4546	4732	18,0	7,4	9,8	12,6	10,5	8,2	7,7	6,7	5,5	3,6	2,7	2,8	2,2	1,2	0,6	0,3
1861-1865	4926	5081	17,5	11,3	10,9	9,9	8,9	7,8	6,8	5,9	5,1	4,4	3,6	2,9	2,2	1,5	0,8	0,5
1866-1870	5241	5421	17,9	13,6	10,1	9,7	8,6	7,4	6,4	5,5	4,9	4,3	3,5	2,8	2,2	1,5	0,8	0,6
1871-1875	5607	5692	15,9	14,0	12,5	9,4	8,7	7,5	6,3	5,4	4,7	4,2	3,5	2,8	2,2	1,5	0,8	0,6
1876-1880	5778	6037	17,0	12,7	12,4	11,1	8,1	7,3	6,2	5,1	4,5	3,9	3,4	2,8	2,2	1,6	0,9	0,7
1881-1885	6307	6525	16,4	13,6	11,4	11,2	9,8	6,8	6,1	5,1	4,3	3,8	3,3	2,8	2,2	1,6	1,0	0,7
1886-1890	6751	6986	16,1	13,2	12,3	10,3	9,9	8,3	5,7	5,0	4,3	3,7	3,1	2,6	2,2	1,6	1,0	0,8
1891-1895	7229	7464	15,8	13,0	11,9	11,1	9,1	8,4	7,1	4,7	4,2	3,6	3,0	2,5	2,1	1,6	1,0	0,8
1896-1900	7706	8009	16,1	12,8	11,6	10,7	9,7	7,7	7,1	5,8	3,9	3,6	3,0	2,5	2,0	1,5	1,0	0,8

Uwagi: L.p.p. – liczba populacji na początku okresu, L.p.ś. – liczba populacji w środku okresu. Źródło: projekcja *Populate*, parametry wejściowe modelu zob. podrozdział 6.2.

Interesujących wniosków dostarcza analiza stanu zaludnienia w najstarszej parafii lubelskiej – pw. św. Michała oraz wydzielonej z niej w 1884 roku parafii pw. św. Pawła. Początkową populację w 1781 roku oszacowano na 5671 osób. W ciągu kolejnych 120 lat liczba wiernych wzrosła ok. pięciokrotnie. Na początku XIX w. szacunek oparty o wyniki projekcji wyniósł 8119 osób. Podobnie jak miało to miejsce we wspomnianych już parafiach, ciągły wzrost liczby mieszkańców wyhamował w latach trzydziestych, a jeszcze wyraźniejszy regres nastąpił w latach pięćdziesiątych. O ile w 1851 roku w parafii katedralnej żyło ok. 12892 wiernych, to dwa lata później ubyło ok. 500 osób, a w 1856 roku liczba spadła o kolejne 400 osób. W kolejnych latach odnotowano dynamiczny przyrost ludności. Na początku ostatniego z wyróżnionych okresów, tj. w 1896 roku, szacunek wykazał 25565 katolików, a dwa lata później 27293 (tabela XL).

Tabela XL. Stan i struktura wieku ludności (%) w parafiach Lublina: św. Michała Archanioła (św. Jana Chrzciciela i św. Jana Ewangelisty) i św. Pawła w latach 1781-1900 (model *West*)

Okres	L.p.p.	L.p.ś.	0-4	5-9	10-14	15-19	20-24	25-29	30-34	35-39	40-44	45-49	50-54	55-59	60-64	65-69	70-74	75+
1781-1785	5671	5957	13,8	10,5	10,5	9,7	9,2	8,7	7,8	7,0	5,7	4,7	4,0	3,1	2,3	1,6	0,9	0,5
1786-1790	6257	6584	14,0	10,2	9,4	9,3	9,0	9,1	8,6	7,8	6,1	4,7	3,8	3,0	2,2	1,4	0,8	0,5
1791-1795	6929	7228	12,7	10,5	9,3	8,6	8,8	9,1	9,1	8,6	6,9	5,1	3,8	3,0	2,1	1,3	0,7	0,4
1796-1800	7540	7824	11,4	9,7	9,7	8,5	8,2	9,0	9,2	9,1	7,6	5,8	4,2	3,0	2,1	1,3	0,7	0,4
1801-1805	8119	8414	10,4	9,0	9,0	8,9	8,3	8,6	9,2	9,3	8,1	6,4	4,8	3,3	2,2	1,3	0,7	0,4
1806-1810	8719	8704	6,7	8,2	8,9	8,9	9,1	9,2	9,4	9,7	8,6	7,1	5,5	3,9	2,4	1,4	0,7	0,3
1811-1815	8689	8977	9,2	5,5	7,8	8,3	8,6	9,5	9,5	9,5	8,8	7,4	6,0	4,4	2,8	1,6	0,7	0,4
1816-1820	9274	9697	10,3	7,5	5,2	7,2	8,0	9,0	9,7	9,5	8,5	7,5	6,2	4,8	3,3	1,9	0,9	0,5

1821-1825	10140	10651	11,2	8,3	7,0	4,9	7,0	8,4	9,1	9,6	8,5	7,2	6,2	4,9	3,5	2,2	1,2	0,6
1826-1830	11189	11515	8,7	9,3	8,0	6,7	5,2	7,8	8,9	9,5	8,9	7,4	6,2	5,1	3,7	2,5	1,4	0,7
1831-1835	11852	11800	7,7	7,1	9,2	7,9	7,1	6,4	8,6	9,5	8,9	7,8	6,4	5,0	3,7	2,4	1,3	0,7
1836-1840	11748	12051	9,0	6,5	6,8	8,7	7,9	7,9	7,2	9,1	8,7	7,7	6,7	5,2	3,8	2,5	1,4	0,8
1841-1845	12363	12683	9,1	7,5	6,3	6,5	8,7	8,6	8,5	7,9	8,4	7,6	6,6	5,4	3,9	2,6	1,5	0,9
1846-1850	13011	12951	8,3	7,3	7,5	6,3	6,9	9,6	9,4	9,2	7,5	7,4	6,6	5,3	4,0	2,5	1,4	0,8
1851-1855	12892	12394	6,8	6,4	7,8	7,9	7,0	8,3	10,7	10,3	8,8	6,7	6,4	5,2	3,7	2,3	1,1	0,5
1856-1860	11915	12342	11,0	5,6	6,1	7,2	7,7	7,7	8,8	10,6	9,1	7,4	5,6	5,0	3,8	2,4	1,3	0,6
1861-1865	12785	13402	11,9	11,6	11,3	10,3	9,5	8,8	7,8	6,9	5,5	4,5	3,8	2,9	2,2	1,5	0,8	0,5
1866-1870	14050	14558	9,9	9,3	10,8	10,4	9,8	9,7	9,1	8,1	6,3	4,8	3,8	3,0	2,1	1,4	0,8	0,5
1871-1875	15084	15762	10,0	8,0	8,6	9,8	9,8	10,0	9,8	9,2	7,3	5,4	4,0	3,1	2,2	1,4	0,8	0,5
1876-1880	16470	17363	11,1	8,0	7,3	7,8	9,2	9,8	9,9	9,7	8,1	6,2	4,5	3,2	2,3	1,5	0,8	0,5
1881-1885	18304	19289	11,9	8,8	7,3	6,7	7,4	9,3	9,7	9,7	8,5	6,8	5,1	3,6	2,3	1,5	0,8	0,5
1886-1890	20328	21520	12,2	9,5	7,9	6,6	6,4	7,8	9,2	9,5	8,5	7,1	5,6	4,0	2,6	1,6	0,8	0,5
1891-1895	22784	24134	12,1	9,7	8,5	7,2	6,4	6,9	8,0	9,1	8,4	7,1	5,9	4,4	2,9	1,8	0,9	0,6
1896-1900	25565	27293	13,8	9,5	8,6	7,6	6,8	6,8	7,2	7,9	7,9	6,9	5,8	4,5	3,2	2,0	1,0	0,6

Uwagi: L.p.p. – liczba populacji na początku okresu, L.p.ś. – liczba populacji w środku okresu. Źródło: projekcja *Populate*, parametry wejściowe modelu jak w podrozdziale 6.2.

Zestawiając te dane z raportowaną przez władze kościelne liczbą wiernych, okaże się, iż według schematyzmu, w parafii mieszkało ponad 3% więcej wiernych (15310 w św. Michale i 11154 w św. Pawle) niż według otrzymanych danych szacunkowych⁷¹. Różnica taka nie wydaje się znacząca, tym bardziej, iż pod koniec badanego okresu wartości te są jeszcze bardziej zbliżone, stąd otrzymane względem stanu ludności szacunki można uznać za wartościowe. Dodatkowo podkreślić należy różnicę w poziomie ruchu wędrownego między Lublinem a pozostałymi parafiami. Po raz kolejny wskazuje to na odmienność parafii lubelskich względem pozostałych ośrodków. Imigracja do miasta wyniosła bowiem, zgodnie z wynikami przeprowadzonej symulacji, uśredniając jej coroczny poziom w ciągu całego 120 letniego badanego okresu, ok. 18%. Poziom ten wydaje się znaczący, jednak nie był on zapewne równomiernie rozłożony w czasie. Większy udział w ogólnej liczbie mieszkańców miała ludność przyjezdna, która migrowała do miasta w drugiej połowie XIX w. Wynikało to z szeregu czynników, oddziałujących w tym względzie „globalnie”. Chodzi m.in. o nowe realia funkcjonowania gospodarstw chłopskich związanych z uwłaszczeniem, rozwojem środków transportu, szybko rozwijającym się w dużych miastach przemysłem, stanowiącym źródło utrzymania dla przy-

⁷¹ *Catalogus*, s. 13-14.

byszów⁷². Zakładając scenariusz, iż populacja parafii lubelskich byłaby populacją zamkniętą, przy ówczesnym ujemnym przyroście naturalnym (-4440 osób w okresie 1781-1900), liczyłyby ona w końcu XIX w. ok. 1231 osób, blisko pięciokrotnie mniej niż w latach osiemdziesiątych stulecia poprzedniego (sic!)⁷³. Wyniki powyższe potwierdzają powszechną opinię o tym, iż miasta nowożytne mogły w długim okresie przetrwać i funkcjonować przede wszystkim dzięki napływowi ludności z zewnątrz⁷⁴. Złe warunki sanitarne, mieszkaniowe, częste pożary, którym sprzyjała drewniana i gęsta zabudowa, groźne epidemie chorób zakaźnych, znacznie częstsze niż na wsiach, w połączeniu z niskim przyrostem naturalnym kształtowały specyficzny obraz demograficzny ośrodków wielkomiejskich⁷⁵.

Podstawowym uzupełnieniem danych o stanie ludności jest jej struktura. Szczególnie cenną jest wiedza na temat struktury wieku, ponieważ od niej zależy w dużej mierze rozwój danej populacji. Wynika to z faktu, iż decydujące o tym rozwoju dwa zjawiska, płodność i umieralność, pozostają w ścisłym związku z wiekiem jednostek ludzkich⁷⁶. W okresie przedtransformacyjnym społeczeństwa były młode, charakteryzowały się względnie stałym poziomem urodzeń i niewielkimi wahaniami przeciętnej długości trwania życia. W XIX w., głównie na zachodzie

⁷² O wyraźnym udziale ludności napływowej w rozwoju Lwowa w latach 1857-1938, sygnalizując równocześnie konieczność podjęcia osobnych badań w tym zakresie, pisali autorzy pracy dotyczącej ludności tego miasta. K. Wnęk, L.A. Zyblikiewicz, E. Callahan, *Ludność*, s. 37. Z kolei w blisko 100 tys. Szczecinie, imigracja w 1890 roku wyniosła ok. 40%. W latach 1886-1890 i 1891-1895 migracje stanowiły trzy czwarte w przyroście rzeczywistym ludności miasta. D.K. Chojecki, *Od społeczeństwa*, s. 229.

⁷³ W modelu zakładającym zerowy poziom migracji K^2 wyniósł 104,69, a w modelu uwzględniającym migrację na poziomie niespełna 18%, 0,95.

⁷⁴ Także wcześniej, w dobie późnośredniowiecznej, jak i wczesnonowożytnej, podstawowym czynnikiem rozwoju liczebnego miast byli migranci ze wsi. Zob. C. Kuklo, *Demografia*, s. 235-236, 261-169. Na szeroki aspekt zagadnienia w okresie preindustrialnym uwagę zwrócił M. Wyżga, analizując mobilność chłopów podkrakowskich wsi. Autor odwołał się m.in. do szerokiej literatury przedmiotu. M. Wyżga, *Mobilność i migracje chłopów do miast polskich doby preindustrialnej. Z badań nad mikroregionem krakowskim*, PDP 37(2015), nr 2, s. 95-128. Por. A. Walaszek, *Migracje Europejczyków: 1650-1914*, Kraków 2007. Zob. też: pracę Jeremy'ego Hayho nad migracjami wiejskimi w osiemnastowiecznej Burgundii. W książce autor odwołał się do licznych publikacji dotyczących migracji, także z okresu późniejszego. J. Hajhoe, *Strangers and Neighbours: Rural Migration in Eighteenth-Century Northern Burgundy*, Toronto 2016.

⁷⁵ Miasta epoki nowożytnej określa się wręcz mianem wymieralni „urban graveyards”. C. Galley, *Urban graveyards and English population history*, w: *Swedish Urban Demography during Industrialization*, red. A. Brändström and L-G. Tedeband, Umeå 1995, s. 141. Por. G. Kearns, *The Urban Penalty and the Population History of England*, w: *Society, Health and Population during the Demographic Transition*, red. A. Brändström and L-G. Tedeband, Stockholm 1988, s. 213-236.

⁷⁶ R. Pressat, *Analiza demograficzna. Metody, wyniki, zastosowania*, Warszawa 1966, s. 305.

Europy, sytuacja pod wpływem wielu czynników, m.in. industrializacji, uległa zmianie. Zaczęto obserwować nieodwracalny w długiej perspektywie, proces starzenia się ludności⁷⁷.

Strukturę wieku populacji w badanych parafiach oszacowano w dwóch wariantach, przy wykorzystaniu modelowych regionalnych tablic *West* i *East* (tabele XXXVIII-XLIII). Podstawę omówienia stanowiły jednak dane uzyskane przy użyciu parametrów charakteryzujących wzorzec *West*, który cechował się wyższym wskaźnikiem kontrolnym K^2 (zob. wyżej). Graficzną prezentację ograniczono do czterech okresów: 1751-1755 (1781-1785 w przypadku Lublina), 1801-1805, 1851-1855 i 1896-1900 (wykres 44, 45 i 46).

Długość prostokątów poszczególnych histogramów reprezentujących dane przedział wiekowy zależy od trzech czynników, tj. od stanu liczebnego generacji w chwili urodzenia, od rozmiarów jej zmniejszania w wyniku umieralności oraz ruchu wędrownego⁷⁸. W sytuacji gdy inne warunki pozostaną bez zmiany, to kurczenie się populacji spowodowane umieralnością będzie tym szybsze, im starsze są dane generacje. Umieralność odgrywa tu zresztą kluczową rolę, ponieważ na dłuższą metę powoduje zanik wszystkich generacji. Z kolei kształt struktury wieku zależy w głównej mierze od poziomu płodności, jej spadek skutkuje starzeniem się ludności. Trzy czynniki, które wyznaczają kształt piramidy (urodzenia, zgony i migracje) mogą oddziaływać z różnym natężeniem⁷⁹.

Zarówno w przypadku parafii wiejskich – Dys i Krasienin oraz parafii wiejsko-miejskiej Końskowola⁸⁰, można mówić o progresywnym modelu ludności. W każdym z prezentowanych na wykresie przekrojów roczniki najmłodsze,

⁷⁷ C. Kukło, *Demografia*, s. 134.

⁷⁸ G. Sundbärg pod koniec XIX w. wyodrębnił trzy zasadnicze typy struktur wieku ludności: progresywny, zastojowy i regresywny. Pierwszy charakteryzuje społeczeństwo młode, z rosnącą liczbą urodzeń i stale rosnącą populacją. W graficznym ujęciu przyjmuje ona kształt piramidy o szerokiej podstawie. Struktura ludności typu zastojowego charakteryzuje się względną równowagą między liczbą urodzonych a zmarłych, każdy następny rocznik urodzeń jest licznie zbliżony do poprzedniego. Graficznie rozkład taki przypomina dzwon lub walec. W trzecim przypadku liczby urodzeń maleją z roku na rok, a histogram obrazujący taką strukturę ma kształt zbliżony do litery omega. Zob. J. Z. Holzer, *Demografia*, Warszawa 1999, s. 144.

⁷⁹ R. Pressat, *Analiza*, 317-326.

⁸⁰ Od 1870 roku Końskowola utraciła prawa miejskie, nadano jej status osady rządowej. Położona w powiecie nowoaleksandryjskim (puławskim) przy drodze, która łączyła Radom z Lublinem, do 1831 roku stanowiła ważne centrum rozwoju przemysłu sukienniczego. W późniejszym czasie straciła na znaczeniu, stała się lokalnym ośrodkiem rzemiosła i handlu. *Słownik geograficzny Królestwa Polskiego i innych krajów słowiańskich*, t. IV, red. F. Sulimierski, B. Chlebowski, W. Walewski, Warszawa 1883, s. 357-358.

Tabela XLI. Stan i struktura wieku ludności (%) w parafiach Dys i Krasienin w latach 1751-1900 (model *East*)

Okres	L.p.p.	L.p.ś.	0-4	5-9	10-14	15-19	20-24	25-29	30-34	35-39	40-44	45-49	50-54	55-59	60-64	65-69	70-74	75+
1751-1755	2036	2140	19,1	9,1	9,3	8,7	8,1	7,5	6,8	6,2	5,6	4,9	4,3	3,6	2,8	2,0	1,2	0,7
1756-1760	2250	2353	19,3	13,6	8,1	8,2	7,6	7,0	6,4	5,8	5,2	4,7	4,1	3,4	2,7	1,9	1,2	0,7
1761-1765	2460	2575	19,0	14,0	12,0	7,1	7,2	6,6	6,0	5,4	4,9	4,4	3,8	3,2	2,6	1,9	1,2	0,7
1766-1770	2696	2714	14,8	13,8	13,2	11,4	6,6	6,6	5,9	5,4	4,8	4,3	3,8	3,2	2,5	1,8	1,1	0,7
1771-1775	2732	2785	14,7	10,9	12,8	12,3	10,5	6,0	5,9	5,3	4,7	4,2	3,7	3,1	2,5	1,8	1,1	0,7
1776-1780	2840	2869	13,1	11,0	10,2	12,1	11,5	9,6	5,4	5,3	4,7	4,2	3,7	3,1	2,5	1,8	1,1	0,7
1781-1785	2898	2968	14,2	9,9	10,1	9,5	11,0	10,3	8,6	4,8	4,6	4,1	3,6	3,1	2,5	1,8	1,1	0,7
1786-1790	3040	3060	13,3	10,4	9,4	9,6	8,9	10,2	9,4	7,8	4,3	4,1	3,6	3,0	2,4	1,8	1,1	0,7
1791-1795	3080	3053	11,6	9,7	10,1	9,2	9,2	8,3	9,5	8,7	7,2	3,9	3,7	3,1	2,4	1,7	1,0	0,6
1796-1800	3027	3079	14,1	8,5	9,0	9,5	8,4	8,3	7,5	8,5	7,8	6,3	3,3	3,0	2,4	1,7	1,0	0,6
1801-1805	3132	3206	15,3	10,4	7,8	8,3	8,6	7,5	7,4	6,6	7,5	6,8	5,4	2,7	2,4	1,7	1,0	0,6
1806-1810	3282	3283	13,7	11,1	9,9	7,5	7,8	8,0	6,9	6,7	6,0	6,7	5,9	4,5	2,2	1,6	0,9	0,6
1811-1815	3284	3157	9,8	9,6	11,3	10,2	7,5	7,7	7,7	6,6	6,4	5,6	6,1	5,1	3,6	1,5	0,8	0,4
1816-1820	3035	3165	15,8	7,5	8,5	10,1	9,0	6,6	6,7	6,7	5,7	5,5	4,7	5,0	4,0	2,6	0,9	0,6
1821-1825	3301	3390	15,3	12,1	6,8	7,9	9,2	8,1	5,8	5,9	5,9	5,0	4,7	4,0	4,0	2,9	1,7	0,6
1826-1830	3482	3505	14,0	11,5	11,5	6,5	7,4	8,5	7,4	5,3	5,3	5,3	4,4	4,0	3,2	2,9	1,8	0,9
1831-1835	3528	3522	13,4	10,4	11,0	11,1	6,2	6,9	7,9	6,8	4,8	4,8	4,7	3,8	3,2	2,3	1,7	1,1
1836-1840	3517	3640	16,9	9,9	9,4	10,0	9,9	5,4	6,0	6,9	5,9	4,1	4,1	3,8	2,9	2,3	1,4	1,2
1841-1845	3767	3850	15,1	12,8	9,2	8,7	9,2	9,0	4,8	5,3	6,1	5,2	3,6	3,4	3,0	2,1	1,4	1,1
1846-1850	3935	3978	13,9	11,4	12,1	8,7	8,1	8,4	8,2	4,3	4,8	5,4	4,5	3,0	2,7	2,2	1,3	0,9
1851-1855	4022	3843	9,1	9,7	11,7	12,6	8,8	8,0	8,3	7,9	4,1	4,5	5,0	4,0	2,4	1,9	1,2	0,6
1856-1860	3673	3796	15,0	6,8	8,8	10,7	11,3	7,8	7,1	7,2	6,9	3,6	3,8	4,1	3,1	1,7	1,2	0,7
1861-1865	3924	4121	17,7	10,2	10,1	9,3	8,5	7,6	6,8	6,1	5,4	4,7	4,0	3,3	2,6	1,8	1,1	0,7
1866-1870	4327	4520	17,6	13,2	9,1	9,0	8,2	7,4	6,6	5,8	5,2	4,6	3,9	3,2	2,5	1,8	1,1	0,7
1871-1875	4721	4909	16,3	13,4	11,8	8,2	8,0	7,2	6,4	5,7	5,1	4,5	3,9	3,2	2,5	1,8	1,2	0,8
1876-1880	5105	5384	16,5	12,8	11,8	10,4	7,2	6,9	6,2	5,5	4,9	4,3	3,8	3,2	2,5	1,9	1,2	0,9
1881-1885	5679	5848	15,0	12,7	11,7	10,8	9,5	6,4	6,1	5,4	4,8	4,3	3,7	3,1	2,5	1,9	1,2	0,9
1886-1890	6023	6297	16,5	11,4	11,3	10,5	9,6	8,2	5,5	5,3	4,7	4,1	3,6	3,0	2,4	1,8	1,2	0,9
1891-1895	6583	6923	16,7	12,8	10,1	10,0	9,2	8,3	7,1	4,7	4,5	4,0	3,5	2,9	2,4	1,8	1,2	0,9
1896-1900	7281	7698	17,4	12,8	11,2	8,8	8,7	7,9	7,1	6,0	4,0	3,8	3,3	2,8	2,3	1,7	1,2	0,9

Uwagi: L.p.p. – liczba populacji na początku okresu, L.p.ś. – liczba populacji w środku okresu. Źródło: projekcja *Populate*, parametry wejściowe modelu zob. podrozdział 6.2.

Tabela XLII. Stan i struktura wieku ludności (%) w parafii Końskowola
w latach 1751-1900 (model *East*)

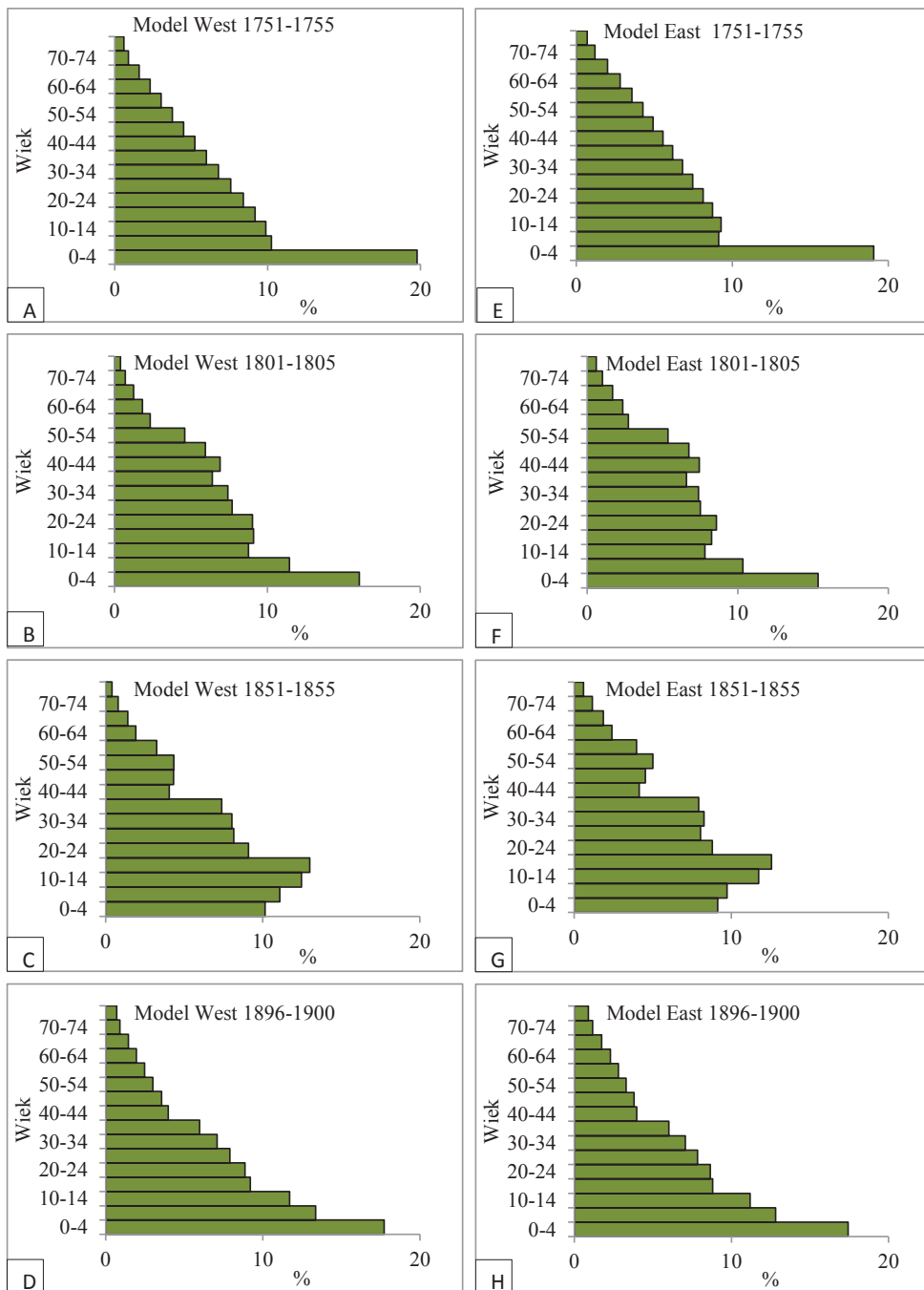
Okrzes	L.p.p.	L.p.ś.	0-4	5-9	10-14	15-19	20-24	25-29	30-34	35-39	40-44	45-49	50-54	55-59	60-64	65-69	70-74	75+
1751-1755	2647	2698	15,9	9,4	9,8	9,2	8,5	7,7	7,0	6,4	5,8	5,2	4,5	3,7	2,9	2,1	1,2	0,7
1756-1760	2750	2810	16,3	11,8	8,6	9,0	8,3	7,4	6,7	6,0	5,5	5,1	4,4	3,7	2,9	2,1	1,3	0,8
1761-1765	2871	2866	15,3	11,7	11,3	8,3	8,4	7,4	6,6	5,8	5,3	4,9	4,4	3,7	2,9	2,1	1,2	0,7
1766-1770	2861	2992	17,8	11,6	10,3	10,0	7,2	7,1	6,2	5,4	4,9	4,5	4,1	3,6	2,9	2,1	1,3	0,8
1771-1775	3129	3172	14,2	13,9	10,9	9,7	9,2	6,3	6,2	5,3	4,8	4,4	4,0	3,5	2,9	2,2	1,4	0,9
1776-1780	3216	3316	15,3	11,1	12,7	10,0	8,7	8,0	5,4	5,2	4,6	4,2	3,8	3,3	2,9	2,2	1,5	1,1
1781-1785	3419	3458	14,7	11,6	10,4	12,0	9,2	7,7	7,1	4,6	4,6	4,1	3,6	3,2	2,7	2,1	1,4	1,1
1786-1790	3497	3526	14,1	11,1	10,9	9,9	11,1	8,2	6,8	6,2	4,0	4,1	3,6	3,1	2,6	2,0	1,3	0,9
1791-1795	3555	3592	14,6	10,5	10,4	10,3	9,1	10,0	7,2	5,9	5,5	3,6	3,6	3,0	2,4	1,8	1,2	0,9
1796-1800	3629	3737	16,6	10,9	9,6	9,5	9,2	7,8	8,6	6,1	5,1	4,7	3,0	2,9	2,4	1,8	1,1	0,8
1801-1805	3847	3930	16,2	12,3	10,0	8,8	8,6	8,0	6,8	7,4	5,3	4,4	4,0	2,5	2,3	1,7	1,1	0,8
1806-1810	4014	4021	13,5	12,1	11,7	9,5	8,2	7,7	7,1	5,9	6,6	4,8	3,9	3,4	2,0	1,7	1,0	0,7
1811-1815	4028	4007	13,4	9,7	11,7	11,3	9,0	7,4	6,9	6,3	5,3	6,0	4,2	3,3	2,7	1,4	0,9	0,6
1816-1820	3987	4128	16,5	10,1	8,7	10,5	10,0	7,7	6,3	5,7	5,4	4,6	5,0	3,4	2,6	1,9	0,8	0,6
1821-1825	4274	4407	17,2	12,2	9,1	7,9	9,4	8,6	6,5	5,2	4,9	4,6	3,8	4,1	2,7	1,8	1,2	0,6
1826-1830	4545	4608	16,6	12,3	11,4	8,5	7,1	8,2	7,5	5,5	4,5	4,3	3,9	3,2	3,2	1,9	1,1	0,7
1831-1835	4672	4662	14,6	12,0	11,8	10,9	7,9	6,4	7,3	6,6	4,9	4,0	3,7	3,3	2,5	2,2	1,1	0,6
1836-1840	4652	4730	15,8	10,7	11,1	11,0	9,9	6,9	5,4	6,3	5,8	4,3	3,4	3,1	2,6	1,8	1,3	0,6
1841-1845	4808	4951	17,0	11,6	9,7	10,1	9,8	8,6	5,8	4,5	5,4	5,0	3,6	2,8	2,4	1,8	1,1	0,8
1846-1850	5099	5135	14,3	12,7	11,0	9,2	9,3	8,8	7,6	5,0	4,0	4,8	4,3	3,1	2,2	1,7	1,1	0,7
1851-1855	5172	4849	8,6	9,6	13,5	11,7	9,4	9,3	8,6	7,3	4,8	3,8	4,4	3,8	2,4	1,5	0,8	0,4
1856-1860	4546	4732	17,3	6,2	8,5	12,1	10,2	8,0	7,7	7,1	6,1	4,1	3,1	3,6	2,9	1,7	0,8	0,5
1861-1865	4926	5081	16,8	10,2	10,4	9,5	8,6	7,7	6,9	6,1	5,4	4,8	4,0	3,3	2,6	1,8	1,1	0,7
1866-1870	5241	5421	17,3	12,6	9,2	9,4	8,4	7,4	6,5	5,7	5,2	4,7	4,0	3,3	2,6	1,9	1,1	0,7
1871-1875	5607	5692	15,3	13,0	11,7	8,6	8,5	7,4	6,4	5,6	5,0	4,6	4,0	3,3	2,6	1,9	1,1	0,7
1876-1880	5778	6037	16,7	11,9	11,6	10,4	7,5	7,2	6,2	5,3	4,7	4,3	3,9	3,3	2,7	2,0	1,2	0,9
1881-1885	6307	6525	16,0	13,0	10,8	10,5	9,3	6,4	6,1	5,2	4,6	4,1	3,7	3,2	2,7	2,0	1,3	0,9
1886-1890	6751	6986	15,8	12,6	11,8	9,8	9,4	8,0	5,4	5,2	4,5	4,0	3,5	3,1	2,6	2,0	1,3	1,1
1891-1895	7229	7464	15,5	12,4	11,4	10,8	8,8	8,2	6,9	4,5	4,5	3,9	3,4	2,9	2,5	1,9	1,3	1,1
1896-1900	7706	8009	15,8	12,3	11,1	10,3	9,5	7,5	7,0	5,8	3,9	3,9	3,3	2,8	2,4	1,9	1,3	1,1

Uwagi: L.p.p. – liczba populacji na początku okresu, L.p.ś. – liczba populacji w środku okresu. Źródło: projekcja *Populate*, parametry wejściowe modelu jak w podrozdziale 6.2.

Tabela XLIII. Stan i struktura wieku ludności (%) w Lublinie: parafie św. Michała Archanioła (św. Jana Chrzciciela i św. Jana Ewangelisty) i św. Pawła w latach 1781-1900 (model *East*)

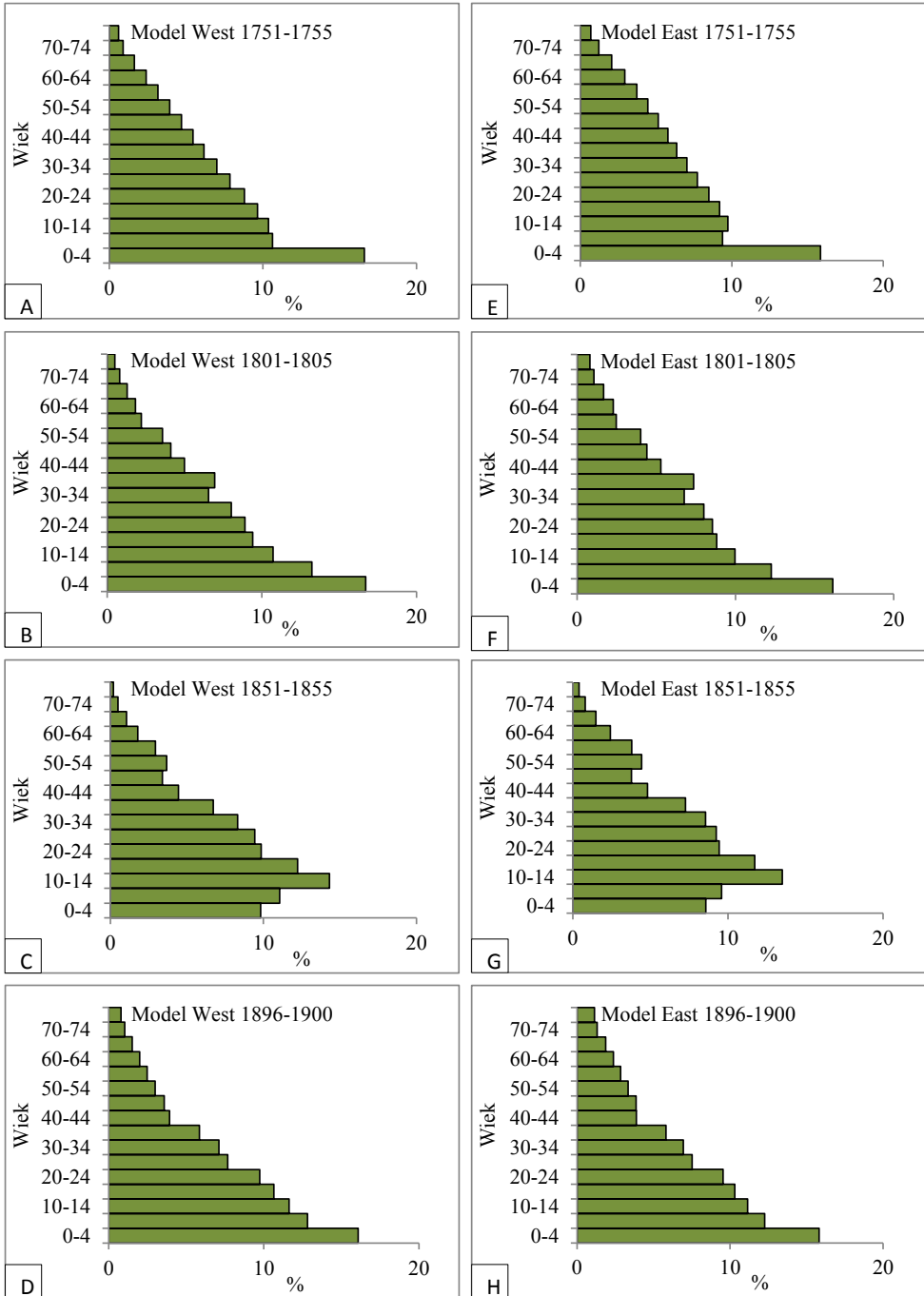
Okres	L.p.p.	L.p.ś.	0-4	5-9	10-14	15-19	20-24	25-29	30-34	35-39	40-44	45-49	50-54	55-59	60-64	65-69	70-74	75+
1781-1785	5671	5957	12,9	9,2	9,9	9,3	8,9	8,6	7,9	7,2	6,0	5,2	4,5	3,7	2,8	2,0	1,2	0,7
1786-1790	6257	6584	13,1	9,0	8,3	9,0	8,8	9,1	8,8	8,1	6,5	5,2	4,4	3,6	2,7	1,8	1,1	0,6
1791-1795	6929	7228	11,8	9,2	8,3	7,7	8,6	9,1	9,3	9,0	7,4	5,6	4,4	3,5	2,6	1,7	0,9	0,5
1796-1800	7540	7824	10,6	8,4	8,6	7,8	7,6	9,1	9,5	9,6	8,2	6,4	4,9	3,6	2,6	1,7	0,9	0,5
1801-1805	8119	8414	9,6	7,8	7,9	8,1	7,7	8,3	9,5	9,8	8,8	7,2	5,5	4,0	2,7	1,7	0,9	0,5
1806-1810	8719	8704	5,8	6,9	7,8	8,0	8,5	8,9	9,3	10,3	9,4	8,0	6,4	4,7	3,0	1,8	0,8	0,4
1811-1815	8689	8977	8,4	4,5	6,6	7,4	8,0	9,1	9,4	9,7	9,5	8,2	6,9	5,2	3,5	2,0	0,9	0,5
1816-1820	9274	9697	9,7	6,6	4,4	6,2	7,3	8,5	9,5	9,7	8,9	8,3	7,1	5,7	4,0	2,4	1,2	0,6
1821-1825	10140	10651	10,7	7,5	6,1	4,2	6,2	7,9	8,9	9,7	8,8	7,7	7,1	5,8	4,3	2,8	1,5	0,7
1826-1830	11189	11515	8,2	8,4	7,3	6,0	4,6	7,2	8,7	9,5	9,1	7,9	6,8	6,0	4,5	3,1	1,7	0,9
1831-1835	11852	11800	6,8	6,1	8,5	7,4	6,6	6,0	8,4	9,6	9,2	8,4	7,1	5,8	4,6	3,0	1,6	0,8
1836-1840	11748	12051	8,3	5,4	5,9	8,1	7,5	7,6	7,0	9,1	9,1	8,2	7,4	5,9	4,5	3,2	1,8	0,9
1841-1845	12363	12683	8,5	6,5	5,3	5,8	8,2	8,4	8,4	7,9	8,6	8,1	7,3	6,2	4,6	3,1	1,9	1,1
1846-1850	13011	12951	7,3	6,2	6,7	5,5	6,4	9,4	9,5	9,4	7,7	7,9	7,3	6,1	4,7	3,1	1,7	0,9
1851-1855	12892	12394	5,3	4,9	6,7	7,2	6,4	8,1	10,9	10,8	9,4	7,3	7,2	6,2	4,6	2,9	1,4	0,5
1856-1860	11915	12342	10,1	4,1	4,8	6,4	7,2	7,3	8,7	11,1	9,9	8,2	6,3	5,9	4,6	3,1	1,6	0,7
1861-1865	12785	13402	11,2	10,4	10,8	9,9	9,3	8,8	7,9	7,1	5,9	5,0	4,2	3,4	2,6	1,8	1,1	0,6
1866-1870	14050	14558	9,2	8,3	9,7	10,1	9,6	9,7	9,2	8,4	6,7	5,2	4,3	3,5	2,6	1,7	1,0	0,6
1871-1875	15084	15762	9,4	7,0	7,7	9,0	9,6	10,0	10,0	9,5	7,8	5,9	4,5	3,6	2,6	1,8	1,0	0,6
1876-1880	16470	17363	10,5	7,2	6,5	7,1	8,6	9,8	10,1	10,0	8,6	6,7	5,0	3,7	2,7	1,8	1,0	0,6
1881-1885	18304	19289	11,3	7,9	6,6	6,0	6,9	8,9	9,9	10,0	9,0	7,4	5,7	4,1	2,8	1,8	1,1	0,6
1886-1890	20328	21520	11,6	8,5	7,2	6,1	6,0	7,4	9,1	9,9	9,0	7,7	6,2	4,6	3,1	1,9	1,1	0,7
1891-1895	22784	24134	11,5	8,9	7,8	6,6	6,0	6,6	7,8	9,2	8,9	7,7	6,5	5,0	3,5	2,1	1,1	0,7
1896-1900	25565	27293	13,2	8,7	7,9	7,0	6,4	6,6	7,0	8,0	8,1	7,5	6,4	5,2	3,7	2,4	1,3	0,7

Uwagi: L.p.p. – liczba populacji na początku okresu, L.p.ś. – liczba populacji w środku okresu. Źródło: projekcja *Populate*, parametry wejściowe modelu jak w podrozdziale 6.2.



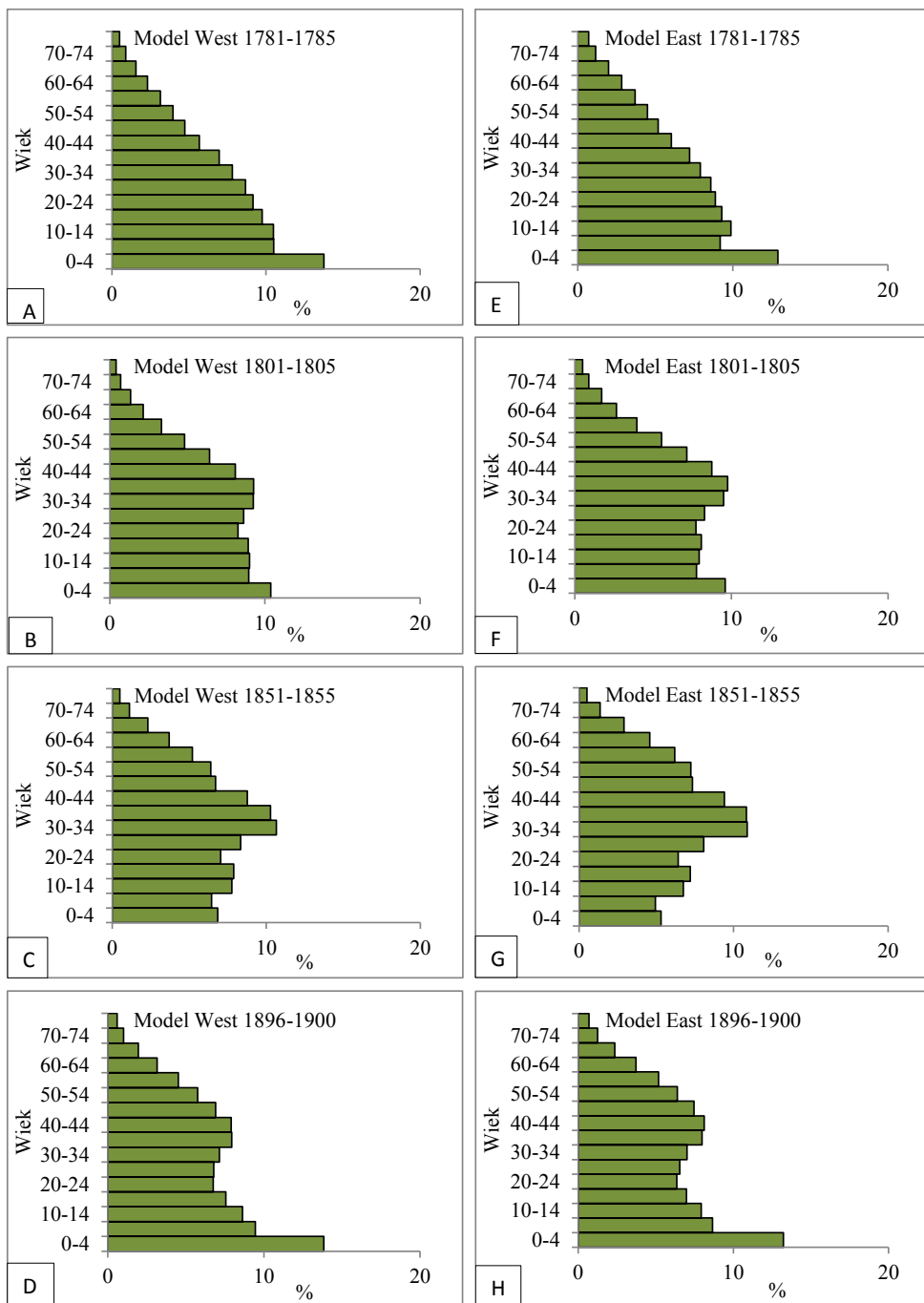
Wykres 44. Ludność parafii Dys i Krasienin w latach 1751-1900 według wieku (wariant *West* i *East*)

Źródło: tabela XXXVIII i XLI.



Wykres 45. Ludność parafii Końskowola w latach 1751-1900 według wieku (wariant *West* i *East*)

Źródło: tabela XXXIX i XLII.



Wykres 46. Ludność parafii św. Michała Archanioła w Lublinie (św. Jana Chrzciciela i św. Jana Ewangelisty) i św. Pawła w Lublinie w latach 1781-1900 według wieku (wariant *West* i *East*)

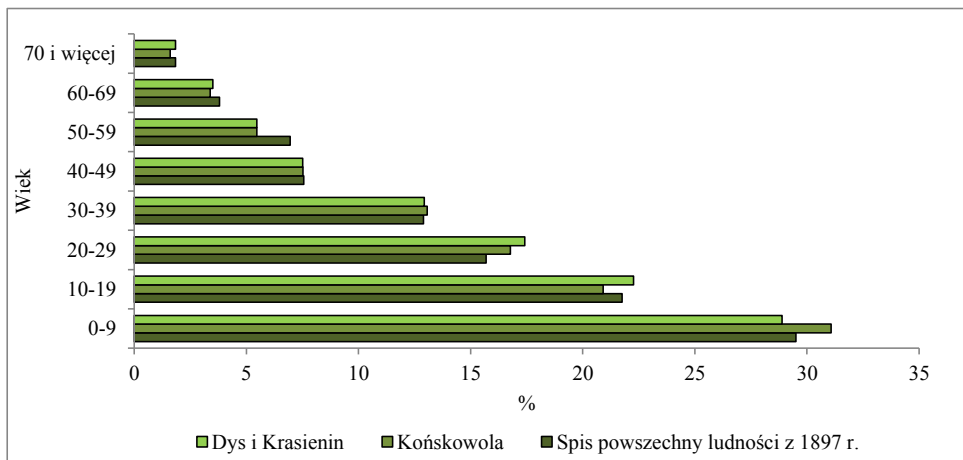
Źródło: tabela XL i XLIII.

stanowiące podstawę piramidy⁸¹, są najliczniejsze. O ile kształt piramidy wieku w okresie 1751-1755 determinują głównie dane modelowe (wykres 44, 45, 46 – panel A), o tyle kolejne przekroje obrazują strukturę ukształtowaną na drodze kolejnych iteracji w procesie projekcji. W parafii Dys i Krasienin udział najmłodszej grupy wieku, 0-4 lata, w ogólnej liczbie populacji wahał się od 12,5% w latach 1791-1795 do nawet 19,9% w drugiej połowie lat pięćdziesiątych XVIII w. W XIX w. najniższy odsetek dzieci najmłodszych odnotowano w latach 1851-1855 10,2%, a najwyższy 18,3% w pierwszej połowie lat sześćdziesiątych. Z kolei ludzie najstarsi, mający 75 i więcej lat, stanowili znikomy odsetek ogółu, poniżej 1%. Dokonując oceny wartości modelowej struktury wieku otrzymanej dzięki projekcji odwróconej, wyniki porównano z wynikami jedyne go spisu powszechnego w badanym okresie, tj. z 1897 roku. Próbę taką podjęto, mimo potwierdzonych niedostatków spisu, zwłaszcza w gestii raportowania wieku⁸². Opracowane dane spisowe dla guberni lubelskiej z rozbiem na miasta gubernialne i poszczególne powiaty, opublikowano w 55 tomie serii, wydanym przez Centralny Komitet Statystyczny Ministerstwa Spraw Wewnętrznych. W wydawnictwie tym strukturę wieku z podziałem na wyznawaną religię zestawiono w przedziałach 10-letnich, poczynając od kategorii 0-9 (dodatkowo wyróżniono dzieci przed ukończeniem 1 roku życia oraz uwzględniono podział na płeć), a kończąc na przedziale 110 lat i więcej. Parafie Dys i Krasienin należały w tamtym czasie do powiatu lubartowskiego guberni lubelskiej, parafia Końskowola do powiatu nowoaleksandryjskiego. Zagregowane dane z tych dwóch powiatów posłużyły jako wzorzec do porównania z otrzymaną na drodze projekcji strukturą wieku⁸³. W parafiach Dys i Krasienin odsetek ludności w kolejnych przedziałach wieku kształtował się następująco: 0-9 lat 31,1%; 10-19 lat 20,9%; 20-29 lat 16,8%; 30-39 lat 13,1%; 40-49 lat 7,5%; 50-59 lat 5,5%; 60-69 lat 3,4%; 70 i więcej lat 1,6%. Z kolei uśrednione dane spisowe z powiatu lubartowskiego i nowoaleksandryjskiego raportowały odpowiednio: 29,5%; 21,8%; 15,5%; 13,2%; 7,6%; 6,6%; 3,8% i 2,0%⁸⁴. W parafii Końskowola rozkład procentowy grup wieku przedstawiał się odpowiednio: 28,9%; 22,3%; 17,4%; 12,9%; 7,5%; 5,5%; 3,5%; 1,8%. Już pobieżne porównanie rozkładu wieku pokazuje zasadniczą zgodność danych szacunkowych i empirycznych. Największą dysproporcję w liczbach ludności zaobserwowano dla przedziału 20-29 lat oraz 50-59 lat (wykres 47).

⁸¹ Najczęściej konstrukcja piramidy wieku uwzględnia podział na płeć, z lewej strony osi rzędnych (y) odkłada się kolejne liczebności przedziałów wiekowych populacji mężczyzn, z prawej kobiet. Brak podziału na płeć skutkowało prezentacją uproszczonego histogramu. Szerzej zob. przypis 2.

⁸² Z podobnego porównania dla parafii św. Michała zrezygnowano, głównie z powodu faktu, iż część parafian ze św. Michała i parafii św. Pawła mieszkała w podmiejskich wsiach, a więc poza granicami miasta objętego spisem. Zob. aneks 1, tabele 1.33 i 1.34.

⁸⁴ *Pervaâ vseobšaa perepis` naseleniâ Rossijskoj Imperii 1897 goda, t. LV: Lüblinskaâ Guberniâ*, Sankt Peterburg 1904, s. 256-259.



Wykres 47. Struktura wieku ludności w parafiach Dys, Krasienin i Końskowola w 1896 roku oraz ludności powiatu lubartowskiego i nowoaleksandryjskiego w 1897 roku

Źródło: tabela XXXVIII i XXXIX; *Pervaâ*, s. 256-259.

W tym pierwszym przypadku, na stosunkowo niski raportowany w spisie odsetek osób w wieku 20-29 lat – 15,5%, w porównaniu do 16,8% w Dysie i Krasieninie oraz 17,4% w Końskowoli, wpływ mogło mieć pominięcie mężczyzn w tej grupie wieku, co było cechą charakterystyczną także innych spisów, np. Księstwa Warszawskiego z 1810 roku, czy spisów austriackich⁸⁵.

Pewną miarą pozwalającą ocenić badaną populację pod kątem młodości bądź starości demograficznej może być udział dzieci (0-14 lat) oraz ludności starszej (60 lub 65 i więcej) w ogólnej liczbie ludności. W społeczeństwach młodych, charakteryzujących się płodnością naturalną, udział tej pierwszej grupy powinien zbliżyć się do nawet 40%, z kolei odsetek ludzi starych, którzy ukończyli 65 rok życia nie powinien przekraczać 3,5%⁸⁶. Otrzymane wyniki nie pozostawiają wątpliwości. W latach 1751-1755 odsetek ten wyniósł odpowiednio 39,9% i 3,1% (tabela XXXVIII, wykres 44 – panel A), w pięcioleciu 1801-1805 36,2% i 2,4%, (tabela XXXVIII, wykres 44 – panel B), 33,7% i 2,6% (tabela XXXVIII, wykres 44 – panel C) oraz 42,8% i 3% (tabela XXXVIII, wykres 44 – panel D)⁸⁷. Młodość demograficzną

⁸⁵ Zob. M. Kopczyński, *Studia*, s. 75. Potwierdzeniem ścisłej zależności liniowej porównywanym danych jest wysoki współczynnik Pearsona r_{xy} , w obu przypadkach wyniósł on 0,99. C. Kukło, *Demografia*, s. 133.

⁸⁶ Na wsi kujawskiej na początku lat dziewięćdziesiątych XVIII w. dzieci w wieku 0-14 lat stanowiły 36,1% ogółu ludności, natomiast ludzie starzy w wieku 65 i więcej lat 3,1%. M. Kopczyński, *Studia*, s. 74 (obliczenia na podstawie tabeli 17); H. Kurowska, *Gubin*, s. 239-240. Według badań Janiny Gawrysiakowej nad populacją wsi Sadurki (parafia Bochońnica), dzieci w wieku 0-15 lat stanowiły w 1745 roku 39,5% całej ludności, w 1785 roku

ludności parafii Dys i Krasienin potwierdza także zestawienie mediany wieku. Jej wartość, we wspomnianych pięcioleciach wyniosła odpowiednio: 20,5 roku, 21,8 roku, 21,8 roku oraz 18,9 roku⁸⁸. Porównując kształty piramid wieku w odstępach mniej więcej 50-letnich, uwagę zwraca przekrój z lat 1851-1855. W okresie tym młode generacje charakteryzował regres; piramida spoczywa na wąskiej podstawie, liczba dzieci w wieku 0-4 lat była niższa od liczebności starszych grup wieku: 5-9, 10-14, a nawet 15-19. Obserwowane zaburzenia (piramida straciła swój regularny kształt) były efektem ataku cholery, której dwie najcięższe epidemie przeszły przez Lubelszczyznę w 1852 roku i 1855 roku. Ich skutki były tragiczne, liczba zgonów znacząco przewyższyła wówczas liczbę urodzeń, których dodatkowo było wyraźnie mniej niż w poprzednich latach (tabela XXXVIII)⁸⁹.

W parafii miejsko-wiejskiej Końskowola udział dzieci w ogólnej liczbie mieszkańców był wysoki; w okresie 1751-1755 wyniósł 37,6% (tabela XXXIX, wykres 45 – panel A), na początku XIX w. 40,7% (tabela XXXIX, wykres 45 – panel B), w latach 1851-1855 35,2% (tabela XXXIX, wykres 45 – panel C) oraz 40,5% w ostatnim pięcioleciu XIX w. (tabela XXXIX, wykres 45 – panel D). Odsetek ludzi starych, którzy ukończyli 65. rok życia kształtował się odpowiednio: 3,1%, 2,5%, 2,1% oraz 3,4%. Niska była także mediana wieku: 21,5 roku, 19,9 roku, 21,2 roku oraz 19,4 roku. Kształt piramid wieku dla kolejnych przekrojów charakteryzował się dużą

było to 33,8%, w 1825 roku 38%, a w 1865 roku 37,7%. Udział procentowy osób starych, tj. powyżej 60 lat wyniósł odpowiednio: 0,6%, 3,4%, 2,4% i 3,5%. J. Gawrysiakowa, *Badania*, s. 93.

⁸⁸ Populacje z medianą wieku ok. 20 lat można uznać za młode, te z wiekiem 30 i więcej lat już jako stare. W 2000 roku mediana wieku populacji całego świata wynosiła ok. 26 lat. W krajach wysoko rozwiniętych przeciętny wiek wyniósł 37,4 roku, a w krajach tzw. trzeciego świata tylko 18,2 roku. W okresie wcześniejszym, tj. w XVI i XVII w., w różnych częściach Europy mediana wieku nie przekraczała 30 lat. Na włoskiej wyspie Capri w 1591 roku było to 21,9 roku, w Sorrento w latach sześćdziesiątych XVI w. 24,3 roku; w Wenecji w pierwszej połowie XVII w. 25,8 roku; w czeskim mieście Prachatice w 1585 roku 24,3 roku; w Londynie na początku XVII w. 24,8 roku; we wsiach pod Zurychem w latach trzydziestych XVII w. 22,2 roku. W. Letsch, *Demographic*, s. 181, 192.

⁸⁹ Należy zauważyć, iż spadek liczby urodzeń połączony ze wzmoczoną umieralnością wcale nie musiał skutkować takim zniekształceniem struktury wieku. Obraz uzyskano przy założeniu stałych w całym okresie projekcji prawdopodobieństw zgonów dla poszczególnych grup wieku. W sytuacji rosnącej liczby zgonów, roczniki najmłodsze, dla których prawdopodobieństwo to jest najwyższe, traciły proporcjonalnie najwięcej ze swojego stanu. Jak jednak wspomniano, niektóre choroby epidemiczne (także kłęski elementarne) mogły w sposób szczególnie zagrażać dzieciom, inne zaś częściej atakować osoby dorosłe bądź ludzi starych, modelując tym samym strukturę wieku danej populacji. Zob. M. Ali, et al., *The global burden of cholera*, „Bulletin of the World Health Organization” 90(2012), s. 209-218.

regularnością, a jedynie w pierwszej połowie lat pięćdziesiątych, uległ pewnej deformacji, na skutek oddziaływania omówionych wyżej czynników.

Najstarsza lubelska parafia pw. św. Michała Archaniola charakteryzowała się nieco inną strukturą wieku. W pierwszym okresie, tj. 1781-1785 piramida wieku miała kształt modelowy – trójkąta o szerokiej podstawie, jednak w kolejnych przekrojach jej układ bardziej odpowiadał typowi ludności zastojowej. Interpretacja w tym przypadku nie jest jednak oczywista. Co prawda podstawy piramid symbolizujące dzieci w grupie 0-4 lata także były najszersze (poza okresem 1851-1855), jednak ich regularny kształt zaburzała przewaga udziału roczników starszych nad młodszymi (tabela XL i XLIII, wykres 46 – panele A, B, C, D). Dotyczyło to z reguły osób w wieku 30-39, których liczba przewyższała liczbę osób z młodszymi grupami wieku. Dodatkowo, mediana wieku także była wyraźnie wyższa niż w mniejszych ośrodkach. W latach 1781-1785 wyniosła ona zaledwie 16,7 roku, ale już w kolejnych latach znacząco wzrosła. W początku XIX w. było to ponad 25 lat, w okresie 1851-1855 aż 32,7 roku, a w ostatnim pięcioleciu XIX w. 27,8 roku. Niższy był także udział dzieci w ogólnej liczbie mieszkańców. W latach 1781-1785 odsetek dzieci (0-14) wyniósł blisko 35%, w latach 1801-1805 ponad 28,3%, w połowie XIX w. 21,1%, a w latach 1896-1900 31,9% ogółu wiernych. Ludzie starzy stanowili odpowiednio: 3%, 2,4%, 3,9%, a w ostatnim pięcioleciu XIX w. 3,6%⁹⁰.

Wy tłumaczenia odmienności struktury wieku populacji parafii wielkomięskiej należy szukać w specyfice funkcjonowania dużego miasta, a więc znaczącym strumieniu ludności napływowej, która w dużym stopniu modelowała strukturę wieku jego mieszkańców⁹¹. Jak wcześniej ustalono, poziom imigracji do Lublina wyniósł ok. 18‰ rocznie. Założono, iż najliczniejszą grupę migrantów stanowiły osoby w wieku 20-34⁹². Były to generacje, dla których prawdopodobieństwo zgonu było stosunkowo niskie, co w konsekwencji powodowało, iż wraz z upływem czasu, znacząca ich część zasilała starsze wiekowo grupy; stąd właśnie obserwowany istotny udział trzydziesto- i czterdziestolatków w ogólnej liczbie parafian. W starszych przedziałach wieku nadwyżka ta była już skutecznie eliminowana przez malejące w szybkim tempie prawdopodobieństwo dożycia do kolejnej klasy wieku.

⁹⁰ W parafii św. Krzyża w Warszawie w 1791 roku odsetek dzieci w wieku 0-14 wyniósł 28,6%, a ludzi po 65 roku życia 3%. C. Kukło, *Kobieta*, s. 254. W dłuższej perspektywie czasowej i dla większego obszaru zob. E.A. Wrigley, R.S. Schofield, *The Population*, s. 215-219.

⁹¹ Por. D.K. Chojecki, *Od społeczeństwa*, s. 130-140; A. Zielińska, *Przemiany*, s. 268-273.

⁹² Zob. przypis 41.

6.4. Surowe współczynniki urodzeń, zgonów i przyrost naturalny

Ruch naturalny ludności bada się zazwyczaj w połączeniu ze stanem ludności. Surowe współczynniki urodzeń i zgonów, w tym przypadku uzyskane na drodze projekcji odwróconej, mają tę wyższość nad liczbami absolutnymi, iż umożliwiają porównania zjawisk demograficznych w czasie i przestrzeni. Współczynnik urodzeń wyraża stosunek liczby urodzeń żywych z badanej zbiorowości i w badanym okresie do liczby ludności do niej zaliczonej w połowie badanego okresu lub do średniej liczby ludności. Analogicznie, współczynnik zgonów to stosunek liczby osób zmarłych z badanej zbiorowości w badanym okresie do liczby ludności w połowie badanego okresu lub do średniej liczby populacji z tego okresu⁹³. Z kolei współczynnik przyrostu naturalnego informuje o różnicy między liczbą urodzeń a liczbą zgonów w badanym okresie, na określonym terytorium, względem mieszkającej tam liczby ludności w połowie badanego okresu lub średniej ich liczbie w tym okresie. Może być obliczony jako różnica między współczynnikiem urodzeń a współczynnikiem zgonów⁹⁴.

Współczynnik urodzeń w świetle dotychczasowych badań, w okresie staropolskim, a nawet w pierwszych dziesięcioleciach XIX w., w latach „normalnych”, wolnych od większych niepokojów, epidemii itp., przyjmowały wysokie wartości – ok. 45‰. Na nieco niższym tylko poziomie kształtowały się współczynniki zgonów, zbliżając się do poziomu 40‰. W dużych miastach współczynniki rodności nie były tak wysokie, co wynikało z faktu, iż małżeństwa zawierano tam w późniejszym wieku niż na wsi, trwały one z reguły krócej, więcej było też związków powtórných. W Gdańsku poziom rodności w XVII-XVIII w. kształtował się w okolicach 35‰. W mniejszym Poznaniu, pod koniec XVIII w. wartości te były znacząco wyższe – ok. 45‰; odpowiadał im współczynnik zgonów powyżej 37‰⁹⁵. Według I. Gieysztorowej ustalenia względem wartości przyrostu naturalnego można opierać dopiero o pewniejsze źródłowo dane z pierwszej połowy XIX w. W świetle statystyk śląskich przyrost naturalny w ciągu normalnego dziesięciolecia, aż do połowy XIX w.,

⁹³ J.Z. Holzer, *Demografia*, s. 189, 212. Interpretując wartości współczynników rodności, należy pamiętać, iż wyrażają one częstość urodzeń w stosunku do populacji o określonej strukturze wieku (analogicznie zresztą jak współczynniki zgonów). Poziom stopy rodności jest zatem zależny nie tylko od natężenia płodności, ale i od obsady poszczególnych grup wieku w danej populacji. Stąd dwie populacje o proporcjonalnie różnej strukturze kobiet w wieku reprodukcyjnym mogą charakteryzować się identyczną stopą rodności, jednak płodność może różnić się zasadniczo. Zob. E. Rosset, *Demografia*, s. 164-165.

⁹⁴ J.Z. Holzer, *Demografia*, s. 261.

⁹⁵ C. Kukło, *Demografia*, s. 247.

nie przekraczał 10‰⁹⁶. W późniejszych latach wzrost jego wartości wiązał się z dynamicznym spadkiem stopy zgonów, który to spadek poprzedził późniejsze obniżenie się poziomu rodności⁹⁷.

W przypadku parafii wiejskich Dys i Krasienin współczynnik urodzeń wahał się od 41,2‰ w okresie 1851-1855 do 61,9‰⁹⁸ w latach 1756-1760 (tabela XLIV). Należy podkreślić, iż najniższy obliczony współczynnik przypadł na lata klęskowe, gdy grasowała epidemia cholery. Mimo bardzo wysokiej stopy zgonów, tj. 58,3‰, rodność pozostawała wówczas wciąż na wysokim poziomie. Średnia wartość współczynnika urodzeń dla 150 letniego okresu wyniosła 47,9‰, nieco niższa była przeciętna wyrażona przy pomocy mediany. W tym wypadku rodność wyniosła 46‰⁹⁹. Najniższy współczynnik zgonów stwierdzono w drugiej połowie lat siedemdziesiątych, 21,4‰, a najwyższy w okresie 1811-1815 – 58,5‰. Średnia w całym badanym okresie wyniosła 37,6‰ (mediana 38,3‰). Najwyższy ubytek naturalny stwierdzono w latach 1851-1855 – ponad 17‰; najwyższy przyrost naturalny – ponad 23‰, odnotowano zaś w ostatnim pięcioleciu XIX w. Średnia jego wartość wyniosła 10,2‰ (mediana 9,6‰).

Bardzo zbliżone szacunki uzyskano w przypadku parafii Końskowola (tabela XLIV). Najniższa rodność wyniosła 41,5‰, najwyższa 56,9‰. Średni jej poziom oszacowano na 48,5‰ (mediana 48,8‰). Umieralność wahała się między 23,2‰

⁹⁶ I. Gieysztorowa, *Wstęp*, s. 259.

⁹⁷ Spadek rodności wskutek celowego ograniczania poczęć, co *de facto* oznaczało koniec epoki płodności naturalnej, nastąpił w części krajów zachodniej Europy w odstępnie kilkudziesięciu lat po spadku umieralności. Pewien wyjątek stanowiła w tym względzie Francja, gdzie oba te zjawiska pojawiły się niemal równocześnie. Początek tych spadków sięgał drugiej połowy XVIII w., nasiliły się one w latach trzydziestych XIX w. Por. R. Pressat, *Analiza*, s. 211. Por. z ustaleniami badaczy angielskich, E.A. Wrigley, R.S. Schofield, *Population*, s. 174-191. W ośrodkach miejskich Pomorza Zachodniego rozrodczość osiągnęła najwyższy poziom w latach siedemdziesiątych i osiemdziesiątych XIX w. i generalnie do początków XX w. natężenie zjawiska kształtowało się z reguły powyżej 30‰. D.K. Chojeccki, *Do społeczeństwa*, s. 173-182. W XIX w. Toruniu współczynnik urodzeń w parafiach katolickich w pięciu badanych momentach czasu wyniósł od 32,3‰ do 86,1‰. W parafiach ewangelickich, a także gminie żydowskiej, natężenie zjawiska i kierunki zmian były podobne, co pozwoliło Autorce na wyciągnięcie wniosku o spadku rodności na początku XX w. Współczynniki zgonów w tym czasie, nie licząc klęskowego 1848 roku, wahały się od 13,7‰ do 67,9‰; we wszystkich też parafiach stwierdzono tendencję w kierunku zmniejszania się poziomu umieralności na początku XX w. A. Zielińska, *Przemiany*, s. 178-180, 220.

⁹⁸ Tak wysoka wartość wskazuje raczej na zaniżenie szacunków stanu zaludnienia w momencie rozpoczęcia projekcji. Ewentualny błąd uległ jednak stopniowej niwelacji wraz z postępującą procedurą projekcji. Zob. D. Bród, P. Rachwał, P. Strzelecki, *Projekcja*, s. 104-114.

⁹⁹ Zarówno średnią arytmetyczną, jak i medianę obliczono na podstawie wartości z okresów pięcioletnich.

a 68,3‰. Przeciętna wartość współczynnika zgonów w całym badanym okresie przekroczyła nieznacznie 37‰ (mediana 37,5‰). Przyrost naturalny ukształtował się na nieco wyższym poziomie niż w Dysie i Krasieninie, było to przeciętnie 11,4‰ (mediana 12,3‰). Największą różnicę między liczbą urodzeń a zgonów zaobserwowano w latach 1766-1770, przyrost naturalny osiągnął wówczas blisko 22‰, z kolei największą przewagę zgonów nad urodzeniami stwierdzono w okresie 1851-1855 (21,7‰).

Pewna odmienność w tym względzie charakteryzowała parafię wielkowiejską pw. św. Michała w Lublinie (tabela XLIV). Uzyskane wyniki znajdują potwierdzenie w badaniach nad innymi społecznościami miejskimi w tamtym czasie. Współczynniki urodzeń były znacznie niższe od notowanych na prowincji. Średnia ich wartość w okresie 1781-1900 to 33,7‰ (mediana 32,5‰). Najwięcej ludzi w przeliczeniu na każdy tysiąc mieszkańców rodziło się w drugiej połowie lat osiemdziesiątych XVIII w. – 47,5‰, najmniej w latach 1806-1810 – ok. 24,4‰. Uwagę zwraca także fakt, iż stopa zgonów była najczęściej wyższa od stopy urodzeń, co skutkowało permanentnym ubytkiem naturalnym. O stale rosnącym przyroście naturalnym można natomiast mówić dopiero od drugiej połowy lat siedemdziesiątych XIX w.

Tabela XLIV. Współczynniki urodzeń, zgonów i przyrostu naturalnego (w ‰) w parafiach Dys, Krasienin, Końskowola, Lublin: parafie św. Michała Archanioła (św. Jana Chrzciciela i św. Jana Ewangelisty) i św. Pawła w latach 1751-1900

Okres	Dys i Krasienin			Końskowola			Lublin		
	W. ur.	W. zg.	W. p.n.	W. ur.	W. zg.	W. p.n.	W. ur.	W. zg.	W. p.n.
1751-1755	60,3	39,2	21,1	50,8	39,4	11,4	.	.	.
1756-1760	61,9	43,1	18,8	50,7	38,4	12,3	.	.	.
1761-1765	59,6	40,4	19,2	55,5	52,4	3,1	.	.	.
1766-1770	51,9	48,3	3,6	50,3	28,7	21,6	.	.	.
1771-1775	48,1	39,4	8,7	41,5	32,3	9,2	.	.	.
1776-1780	42,7	37,6	5,1	42,2	26,2	16,0	.	.	.
1781-1785	43,4	32,9	10,5	45,9	37,6	8,3	46,5	44,4	2,1
1786-1790	44,8	41,2	3,6	44,6	37,6	7,0	47,5	44,7	2,8
1791-1795	42,2	44,6	-2,4	46,9	39,0	7,9	43,2	44,1	-0,9
1796-1800	46,8	39,0	7,8	50,6	35,2	15,4	38,5	41,5	-3,0
1801-1805	49,8	39,5	10,3	51,0	38,8	12,2	33,6	37,2	-3,6
1806-1810	49,3	48,2	1,1	43,9	39,4	4,5	24,4	43,7	-19,3
1811-1815	43,7	58,5	-14,8	48,9	47,1	1,8	28,9	33,8	-4,9
1816-1820	45,1	27,4	17,7	48,6	31,1	17,5	29,9	29,7	0,2
1821-1825	45,1	33,4	11,7	52,6	36,6	16,0	32,3	30,2	2,1
1826-1830	45,3	41,7	3,6	56,9	47,7	9,2	25,5	32,0	-6,5

1831-1835	45,8	45,4	0,4	52,5	49,6	2,9	27,7	48,1	-20,4
1836-1840	52,1	37,4	14,7	51,9	41,6	10,3	27,6	35,4	-7,8
1841-1845	46,1	36,5	9,6	52,8	37,4	15,4	27,5	35,3	-7,8
1846-1850	44,5	39,2	5,3	46,1	39,5	6,6	29,7	50,1	-20,4
1851-1855	41,2	58,3	-17,1	46,6	68,3	-21,7	31,8	66,8	-35,0
1856-1860	45,5	31,2	14,3	54,1	34,4	19,7	34,8	38,6	-3,8
1861-1865	52,9	32,4	20,5	52,0	35,9	16,1	37,6	36,3	1,3
1866-1870	52,9	34,5	18,4	52,3	35,1	17,2	31,8	35,4	-3,6
1871-1875	47,4	30,8	16,6	48,1	38,4	9,7	30,1	30,2	-0,1
1876-1880	43,6	21,4	22,2	45,4	24,2	21,2	32,6	29,0	3,6
1881-1885	43,9	31,2	12,7	44,7	27,4	17,3	35,9	32,5	3,4
1886-1890	47,2	28,4	18,8	43,5	26,1	17,4	35,6	30,2	5,4
1891-1895	45,3	24,2	21,1	42,9	26,4	16,5	34,7	29,1	5,6
1896-1900	47,3	24,0	23,3	42,3	23,2	19,1	40,4	31,6	8,8

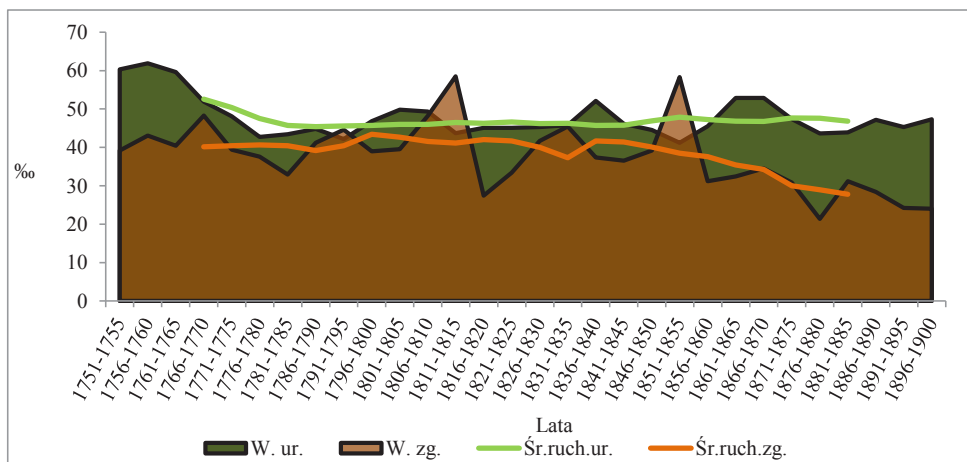
Uwagi: W. ur. – współczynnik urodzeń; W. zg. – współczynnik zgonów; W. p.n. – współczynnik przyrostu naturalnego. Źródło: projekcja *Populate*, parametry wejściowe modelu jak w podrozdziale 6.2.

Ocenę zmian natężenia urodzeń i zgonów w dłuższej perspektywie czasu ułatwia obserwacja krzywej wyznaczonej na podstawie średniej ruchomej z kilku okresów¹⁰⁰. W parafiach Dys i Krasienin (wykres 48) poziom umieralności zbliżony był do poziomu rodności, nieznacznie tylko mu ustępując. Zmiana nastąpiła na przełomie lat pięćdziesiątych i sześćdziesiątych XIX w., kiedy to obniżenie stopy umieralności stało się widoczne; regres nasilił się jeszcze wyraźniej w końcówce lat siedemdziesiątych¹⁰¹. W tym samym czasie współczynniki urodzeń pozostały na wysokim i stabilnym poziomie.

Wpisując otrzymany obraz w schemat przemian określanych mianem transformacji demograficznej, można ostrożnie założyć, iż pod koniec lat siedemdziesiątych rozpoczął się proces trwałego spadku umieralności, łączony z drugą fazą przejścia demograficznego, a pierwsze jego symptomy były widoczne już dwie dekady wcześniej. Wymiernym efektem tych zmian było obserwowane wówczas gwałtowne zwiększenie się liczby ludności. Podobne wnioski nasuwają się po analizie stopy rodności i umieralności w parafii Końskowola (wykres 49).

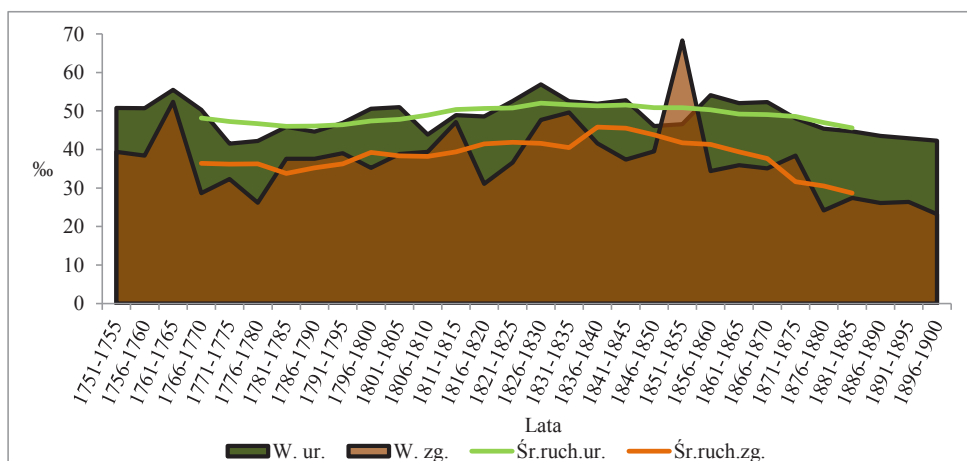
¹⁰⁰ Współczynniki demograficzne w krótkich, tj. rocznych okresach, a nawet nieco dłuższych, charakteryzują się znacznymi wahaniami, co utrudnia prawidłową interpretację zachodzących zmian. W. Kula, *Problemy i metody historii gospodarczej*, Warszawa 1983, s. 427.

¹⁰¹ Por. z ustaleniami odnoszącymi się do wejścia Galicji na drogę transformacji. K. Zamorski, *Transformacja*, s. 21.



Wykres 48. Współczynniki urodzeń i zgonów w parafiach Dys i Krasienin w latach 1751-1900¹

Uwagi: ¹ – średnie ruchome obliczono przyjmując za podstawę średnie z siedmiu kolejnych okresów pięcioletnich. W. ur. – współczynnik urodzeń; W. zg. – współczynnik zgonów; Śr. ruch. ur. – średnia ruchoma urodzeń; Śr. ruch. zg. – średnia ruchoma zgonów. Źródło: tabela XLIV.

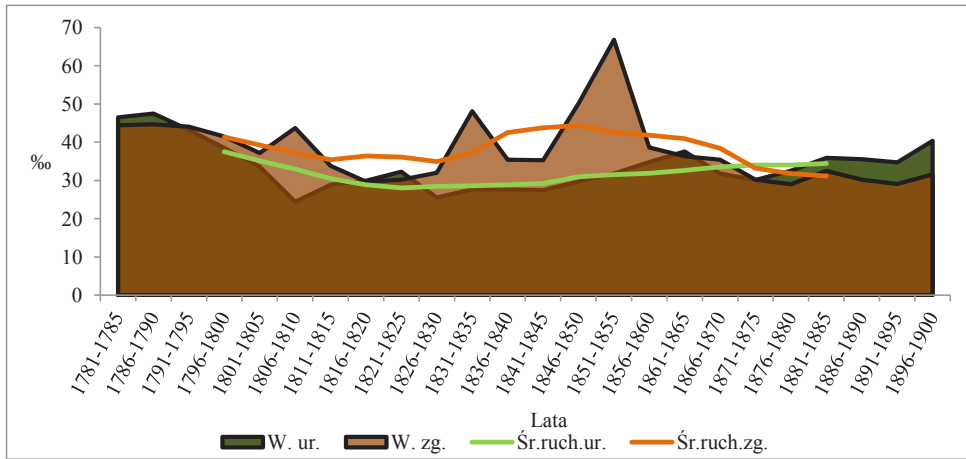


Wykres 49. Współczynniki urodzeń i zgonów w parafii Końskowola w latach 1751-1900¹

Uwagi: ¹ średnie ruchome obliczono, przyjmując za podstawę średnie z siedmiu kolejnych okresów pięcioletnich. W. ur. – współczynnik urodzeń; W. zg. – współczynnik zgonów; Śr. ruch. ur. – średnia ruchoma urodzeń; Śr. ruch. zg. – średnia ruchoma zgonów. Źródło: tabela XLIV.

W tym samym mniej więcej czasie nastąpiło rozejście się poziomów rodności i umieralności, w efekcie czego populacja zwiększyła znacząco swój stan liczebny. Dodatkowo od lat siedemdziesiątych XIX w. zaznaczył się spadek współczynnika

urodzeń, nie był on jednak tak wyraźny jak zmiany poziomu umieralności. Po- zornie odmienny obraz otrzymano, porównując współczynniki urodzeń i zgonów w najstarszej parafii Lublina (wykres 50). Co prawda obserwowano tam stałą nadwyżkę zgonów nad urodzeniami, została ona jednak zniwelowana w latach siedemdziesiątych XIX w., właśnie wskutek obniżenia się stopy zgonów. Co inter- resujące, równoległe z obniżeniem się umieralności, zarejestrowano umiarkowany wzrost rodności.



Wykres 50. Współczynniki urodzeń i zgonów w Lublinie: parafie św. Michała Archanioła (św. Jana Chrzciciela i św. Jana Ewangelisty) i św. Pawła w latach 1781-1900¹

Uwagi: ¹ średnie ruchome obliczono przyjmując za podstawę średnie z siedmiu kolejnych okresów pięcioletnich. W. ur. – współczynnik urodzeń; W. zg. – współczynnik zgonów; Śr. ruch. ur. – średnia ruchoma urodzeń; Śr. ruch. zg. – średnia ruchoma zgonów. Źródło: tabela XLIV.

Odnotowano wówczas przyrost naturalny, który utrzymał się już do końca badanego okresu, Jego wysokość pozostała na umiarkowanym poziomie, a w rosnącej liczbie mieszkańców wciąż istotny udział stanowiła ludność napływowa¹⁰².

¹⁰² Obserwując rozwój demograficzny parafii Czacz w XIX w., S. Borowski wyróżnił kilka etapów. Do końca lat sześćdziesiątych XIX w. zaobserwował dużą zmienność w liczbach ruchu naturalnego. Od końca lat sześćdziesiątych zmienność urodzeń i zgonów zmniejszyła się, a same zgony zaczęły spadać, co według Autora oznaczało początek rewolucji demograficznej. S. Borowski, *Procesy*, s. 142 i nn. Na temat tych ustaleń zob. opinię T. Ładogórskiego – *Periodyzacja*, s. 114-115. Szczegółowe rozważania nad natężeniem urodzeń i zgonów w populacji Krakowa w kontekście modelu transformacji demograficznej zob. B. Ogórek, *Niezatarte*, s. 79-99.

6.5. Współczynniki reprodukcji brutto i netto

Do miar pozwalających określić poziom płodności zalicza się współczynnik reprodukcji brutto (WRB) oraz współczynnik reprodukcji netto (WRN). Ten pierwszy informuje o średniej liczbie żywo urodzonych dzieci płci żeńskiej przypadających na jedną kobietę będącą aktualnie w wieku rozrodczym¹⁰³. Z kolei współczynnik reprodukcji netto wyraża przeciętną liczbę córek, które dożyją wieku swych matek, przypadających na jedną kobietę będącą w wieku rozrodczym, przy założeniu niezmiennego aktualnego poziomu cząstkowych współczynników płodności i umieralności zgodnych z tablicami płodności i trwania życia. Innymi słowy, jeśli porównamy liczebność pokolenia rodzicielskiego (łącznie z osobnikami bezdzietnymi) z liczebnością pokolenia potomków, to mówimy o reprodukcji brutto, jeśli zaś porównujemy liczebność dwóch kolejnych pokoleń rodzicielskich, to mówimy o reprodukcji netto¹⁰⁴. Współczynniki te można obliczać dla danych przekrojowych (tabela XLV)¹⁰⁵ oraz kohortowych; w praktyce najczęściej są stosowane dla danych przekrojowych.

Tabela XLV. Współczynniki reprodukcji brutto i netto w parafiach Dys, Krasienin, Końskowola, Lublin: parafie św. Michała Archanioła (św. Jana Chrzciciela i św. Jana Ewangelisty) i św. Pawła w latach 1751-1900

Okres	Dys i Krasienin				Końskowola				Lublin			
	Wariant West		Wariant East		Wariant West		Wariant East		Wariant West		Wariant East	
	WRB	WRN	WRB	WRN	WRB	WRN	WRB	WRN	WRB	WRN	WRB	WRB
1751-1755	3,96	1,73	4,00	1,74	3,31	1,34	3,35	1,33
1756-1760	4,36	1,81	4,41	1,85	3,45	1,46	3,49	1,48
1761-1765	4,51	1,94	4,55	1,99	3,89	1,2	3,93	1,2
1766-1770	3,98	1,30	4,03	1,33	3,62	1,92	3,68	1,97
1771-1775	3,42	1,31	3,48	1,33	2,98	1,38	3,07	1,45
1776-1780	2,69	1,03	2,73	1,04	2,92	1,57	3,04	1,66

¹⁰³ Zob. uwagi w przypisie 22 i 37 dotyczące założeń co do sposobu obliczenia współczynników przy wykorzystaniu metody IP.

¹⁰⁴ J.Z. Holzer, *Demografia*, s. 271-272; R. Pressat, *Słownik*, s. 203-204, 348; E. Piasecki, *Ludność*, s. 247.

¹⁰⁵ W tabeli zestawiono, podobnie jak w przypadku prezentacji struktury wieku, szacunkowe wartości WRB i WRN w dwóch wariantach, tj. *West* i *East*. Jak wspomniano, model *West* charakteryzował się wyższym wskaźnikiem K^2 stąd szerszy komentarz dotyczy pierwszego wariantu; szacunki dla modelu *East* umieszczono porównawczo, choć wydają się mniej prawdopodobne.

WSPÓŁCZYNNIKI REPRODUKЦИИ BRUTTO I NETTO

1781-1785	2,48	1,09	2,51	1,10	3,03	1,24	3,16	1,3	2,69	0,95	2,71	0,92
1786-1790	2,48	0,88	2,51	0,88	2,8	1,12	2,88	1,16	2,6	0,91	2,6	0,87
1791-1795	2,35	0,74	2,37	0,71	2,86	1,12	2,89	1,12	2,3	0,78	2,3	0,74
1796-1800	2,72	1,04	2,75	1,03	3,14	1,39	3,14	1,4	2,03	0,7	2,03	0,65
1801-1805	3,09	1,23	3,14	1,23	3,31	1,36	3,31	1,36	1,77	0,66	1,78	0,62
1806-1810	3,23	1,02	3,30	1,02	2,93	1,1	2,95	1,1	1,26	0,34	1,27	0,29
1811-1815	2,85	0,61	2,92	0,58	3,24	1,01	3,27	0,99	1,45	0,57	1,48	0,53
1816-1820	2,92	1,52	3,01	1,56	3,17	1,53	3,22	1,55	1,54	0,72	1,59	0,71
1821-1825	2,94	1,37	3,07	1,45	3,44	1,51	3,51	1,56	1,76	0,85	1,84	0,85
1826-1830	2,96	1,12	3,12	1,19	3,82	1,32	3,91	1,36	1,48	0,67	1,55	0,66
1831-1835	3,03	1,03	3,19	1,08	3,6	1,12	3,69	1,15	1,64	0,46	1,7	0,42
1836-1840	3,49	1,52	3,65	1,61	3,53	1,32	3,61	1,36	1,59	0,65	1,64	0,62
1841-1845	3,09	1,34	3,19	1,41	3,51	1,49	3,58	1,54	1,54	0,65	1,59	0,62
1846-1850	2,93	1,15	3,00	1,18	2,98	1,14	3,04	1,17	1,62	0,45	1,65	0,41
1851-1855	2,57	0,53	2,59	0,50	2,81	0,43	2,85	0,39	1,68	0,27	1,7	0,21
1856-1860	2,70	1,25	2,70	1,23	3,16	1,39	3,18	1,38	1,85	0,72	1,88	0,67
1861-1865	3,47	1,69	3,49	1,69	3,43	1,52	3,45	1,51	2,16	0,87	2,17	0,84
1866-1870	3,61	1,71	3,64	1,73	3,6	1,66	3,62	1,67	1,67	0,64	1,66	0,59
1871-1875	3,35	1,67	3,37	1,69	3,4	1,4	3,42	1,41	1,48	0,65	1,48	0,61
1876-1880	3,13	1,94	3,19	1,99	3,24	1,86	3,29	1,91	1,6	0,76	1,6	0,72
1881-1885	3,08	1,48	3,16	1,52	3,17	1,69	3,25	1,75	1,84	0,83	1,86	0,79
1886-1890	3,16	1,65	3,23	1,69	2,98	1,63	3,09	1,7	1,97	0,95	2,01	0,93
1891-1895	2,95	1,71	3,00	1,75	2,86	1,54	2,95	1,61	2,07	1,03	2,12	1,02
1896-1900	3,10	1,82	3,14	1,87	2,77	1,62	2,84	1,68	2,53	1,24	2,6	1,23

Uwagi: WRB – współczynnik reprodukcji brutto, WRN – współczynnik reprodukcji netto. Źródło: projekcja *Populate*, parametry wejściowe modelu jak w podrozdziale 6.2.

Wartość WRN równa 1,0 wskazuje, że płodność i umieralność populacji mają takie wartości, aby zapewnić prostą zastępowalność pokoleń; powyżej tego poziomu oznaczają populację wzrastającą, natomiast poniżej informują o jej kurczeniu. Współcześnie, w krajach rozwiniętych, gdzie umieralność przed końcem okresu rozrodczego jest niska, różnica między współczynnikiem reprodukcji brutto a netto jest nieznaczna. Za to w warunkach wysokiej umieralności, a więc w epoce *ancien régime'u*, WRB mógł być znacznie wyższy niż WRN¹⁰⁶.

¹⁰⁶ Z kolei w warunkach gwałtownego spadku umieralności może zdarzyć się, iż mimo WRN poniżej 1,0 notowany będzie niewielki przyrost ludności, a to ze względu na rosnące szanse przeżywalności kobiet. R. Pressat, *Słownik*, s. 348-349.

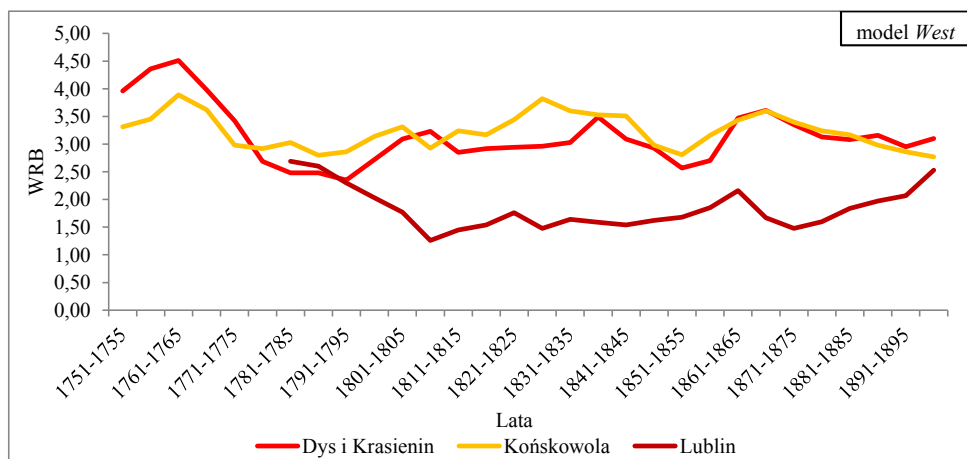
Na podstawie średnich wartości współczynnika reprodukcji brutto i netto w kolejnych okresach pięcioletnich w wybranych parafiach (tabela XLV, wykres 51 i 52) wyznaczono wartości przeciętne charakteryzujące poziom zjawiska w całym badanym okresie. W parafiach wiejskich Dys i Krasienin WRB osiągnął średnią 3,15 (mediana 3,09). Najwyższa liczba dziewczynek, która przypadła na odpowiadającą im generację kobiet w wieku rozrodczym wyniosła 4,51 (lata 1761-1765). Minimalny współczynnik 2,35 odnotowano w pięcioleciu 1791-1795. Współczynnik reprodukcji netto, w warunkach wysokiej umieralności charakteryzującej praktycznie cały badany okres, był znacząco niższy (tabela XLV, wykres 52). Średnią wartość w latach 1751-1900 oszacowano na poziomie 1,34 (mediana 1,33). Najwyższy WRN, tj. 1,94, stwierdzono w drugiej połowie lat siedemdziesiątych XIX w. Generalnie, poza kilkoma tylko przekrojami: 1786-1790, 1791-1795, 1811-1815 i 1851-1855, współczynnik był na tyle wysoki, iż gwarantował rozwój populacji, dodatkowo progres w tym względzie nastąpił w drugiej połowie XIX w.

Bardzo zbliżony poziom współczynników uzyskano dla populacji końskowolskiej. Największą różnicę względem Dysa i Krasienina odnotowano w pierwszych trzech okresach¹⁰⁷. Średnia dla współczynnika reprodukcji brutto była tylko nieznacznie wyższa i wyniosła 3,23 (mediana 3,21). Najwyższy współczynnik reprodukcji brutto oszacowano dla lat 1761-1765 – ok. 3,89. Z kolei najniższy jego poziom odnotowano w ostatnich pięciu latach XIX w. – 2,77.

Oszacowane wartości WRN były znacząco niższe. Minimalny poziom współczynnika wyznaczono dla okresu 1851-1855, maksymalny na lata sześćdziesiąte XVIII w. Na przestrzeni 150 lat średnio na jedną kobietę, która dożyła do końca okresu rozrodczego przypadło 1,38 (mediana 1,39) córek, które następnie dożyły wieku swych matek. Uwagę zwraca fakt, podobnie zresztą jak we wspomnianych wyżej dwóch parafiach wiejskich, iż mimo systematycznego obniżania się WRB, od lat sześćdziesiątych XIX w. rosła liczba dzieci, które nie tylko zastępowały pokolenie swoich matek, ale przyczyniały się do tworzenia znaczącej nadwyżki; stanowi to dowód na wyraźny spadek poziomu umieralności¹⁰⁸.

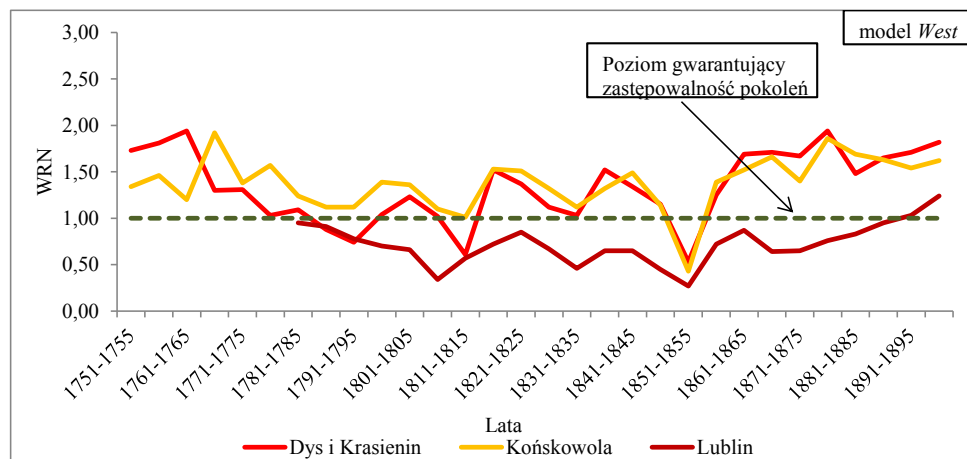
¹⁰⁷ Różnica ta wynika być może ze zbyt niskiej szacunkowej liczby początkowej mieszkańców Dysa i Krasienina (por. równie podejrzanie wysokie surowe współczynniki urodzeń dla pierwszych lat symulacji). Wraz z postępującym procesem projekcji odwróconej, potencjalnie błędnie dobrane parametry wejściowe tracą na znaczeniu. Zob. D. Bród, P. Rachwał, P. Strzelecki, *Projekcja*, s. 111-112.

¹⁰⁸ Wartości WRB (GRR) dla populacji Sardynii w drugiej połowie XIX w. zob. L. Del Pantà, V. Rodilossi, *Testing Inverse Projection, Differentiated Inverse Projection and Stochastic Inverse Projection: A Reconstruction of the Population of Sardinia between 1861 and 1921 Using Three Different Techniques*, w: *Inverse Projection*, s. 79. Por. szacunki dla północnych Włoch, P.R. Galloway, R. Patrick, *A Reconstruction*, s. 271-274; dla Anglii, E.A. Wrigley, R.S. Schofield, *The Population*, s. 230-231; dla prowincji na Filipinach, P.C. Smith, S.M. Ng, *The components*, s. 252.



Wykres 51. Współczynniki reprodukcji brutto w parafiach Dys, Krasienin, Końskowola, Lublin: parafie św. Michała Archanioła (św. Jana Chrzciciela i św. Jana Ewangelisty) i św. Pawła w latach 1751-1900

Uwagi: WRB – współczynnik reprodukcji brutto. Źródło: tabela XLV.



Wykres 52. Współczynniki reprodukcji netto w parafiach Dys, Krasienin, Końskowola, Lublin: parafie św. Michała Archanioła (św. Jana Chrzciciela i św. Jana Ewangelisty) i św. Pawła w latach 1751-1900

Uwagi: WRN – współczynnik reprodukcji netto. Źródło: tabela XLV.

Zupełnie inna sytuacja miała miejsce w parafiach lubelskich. Tam współczynnik reprodukcji brutto kształtował się z reguły poniżej 2 dzieci (średnia za lata 1781-1900 wyniosła 1,84), a współczynnik reprodukcji netto nigdy, za wyjątkiem ostatniej dekady XIX w., nie osiągnął poziomu zapewniającego odnawianie się stanu liczebnego populacji¹⁰⁹.

6.6. Oczekiwana długość trwania życia w momencie narodzin

Przeciętne dalsze trwanie życia noworodka (*life expectancy at birth*) – e_0 , stanowi ważny miernik umieralności, który umożliwia porównania w czasie oraz między różnymi obszarami. Tam gdzie umieralność jest niska, tam wskaźnik osiąga wyższy poziom. Wartość e_0 oznacza średnią liczbę lat, jaką ma jeszcze do przeżycia osoba w chwili urodzenia, w danych warunkach umieralności populacji, określonych przez tablice trwania życia¹¹⁰. Wilhelm Lexis zauważył, iż wiek, w którym następuje najwięcej zgonów ludzi starych, wyznacza „typową” długość życia w populacji, jest to tzw. wiek normalny. Do początków XX w. we wszystkich populacjach jego wartość była znacząco wyższa, o ok. 20-30 lat od wartości e_0 . Współcześnie, gdy populacje charakteryzują się niską umieralnością, różnica ta wynosi zaledwie kilka lat¹¹¹. Zasadnicze zmiany w tym względzie nastąpiły w trakcie przejścia demograficznego. Przed nim występowała tzw. tradycyjna reprodukcja ludności, która charakteryzowała się m.in. niską wartością e_0 , zbliżoną na ogół dla obu płci. Krótkie oczekiwane trwanie życia wynikało w głównej mierze, co należy podkreślić, z wysokiej umieralności dzieci najmłodszych¹¹².

Średnia długość życia praktycznie w całym badanym okresie była stosunkowo niska. Na przestrzeni 150 lat przeciętna¹¹³ wartość parametru e_0 dla mieszkańców

¹⁰⁹ Por. M.H.D. van Leeuwen, J.E. Oeppen, *Reconstructing the Demographic Regime of Amsterdam 1681-1920*, „Economic and Social History in the Netherlands” 5(1993), s. 87.

¹¹⁰ R. Pressat, *Słownik*, s. 271-272.

¹¹¹ M. Okólski, *Demografia*, s. 77.

¹¹² Głównymi przyczynami zgonu były choroby zakaźne, pasożytnicze, układu oddechowego i różnego rodzaju urazy. Szeroko na ten temat zob. H.O. Lancaster, *Expectations*. Pruski demograf żyjący w XVIII w. – Johan Peter Süßmilch, wśród czynników wpływających na długość życia wymieniał m.in.: wysoką śmiertelność niemowląt i dzieci poniżej 4-5 roku życia, choroby, ciasnotę i brud w miastach (uważał, że na wsi ludność żyje dłużej), a także rozpustę i nałogi. Zob. H. Kurowska, *Zmiany*, s. 16.

¹¹³ Średnią obliczono, sumując wszystkie wartości z poszczególnych okresów pięcioletnich i wynik dzieląc przez liczbę tych okresów, tj. 30 (26 w przypadku parafii lubelskich).

parafii Dys i Krasienin wyniosła 28,1 roku. Maksymalna szacowana wartość e_0 , tj. 42,3 roku, charakteryzowała osoby urodzone w drugiej połowie lat siedemdziesiątych XIX w., a najniższa – w latach 1851-1855. Oczekiwana długość życia dla rodzących się wówczas dzieci nie przekraczała 14 lat (tabela XLVI). Na tak niski wiek wpłynęła wysoka umieralność spowodowana, jak już wspomniano, ciężką epidemią cholery w 1852 roku i 1855 roku. Podobną długość życia oszacowano w okresie 1811-1815 – 14,4 roku. Za wzmożoną wówczas liczbę zgonów odpowiadały przemarsze wojsk, zniszczenia z tym związane oraz choroby zakaźne (szerzej zob. rozdział 2 i 5)¹¹⁴.

Tabela XLVI. Średnie dalsze trwanie życia w chwili urodzenia (e_0) w parafiach Dys, Krasienin, Końskowola i Lublin: parafie św. Michała Archanioła (św. Jana Chrzciciela i św. Jana Ewangelisty) i św. Pawła w latach 1751-1900 (model *West*)

Okres	Dys i Krasienin	Końskowola	Lublin
1751-1755	28,9	26,7	.
1756-1760	27,4	28,0	.
1761-1765	28,4	20,2	.
1766-1770	21,5	35,6	.
1771-1775	25,2	30,8	.
1776-1780	25,3	36,2	.
1781-1785	29,1	27,0	23,2
1786-1790	23,5	26,5	22,9
1791-1795	20,6	25,7	22,3
1796-1800	25,2	29,4	22,7
1801-1805	26,2	27,0	24,6
1806-1810	20,9	24,8	18,1
1811-1815	14,4	20,5	26,1
1816-1820	35,0	32,2	31,3
1821-1825	31,0	29,1	32,3
1826-1830	24,9	22,7	29,8
1831-1835	22,3	20,5	18,6
1836-1840	28,8	24,7	27,0

¹¹⁴ Witold Kula pisał, iż granica 35 lat, jako przeciętna długość trwania życia, stanowiła barierę, którą udało się przekroczyć społeczeństwom rozwiniętym dopiero w drugiej połowie XVIII w. Z kolei społeczeństwo odznaczające się przeciętnym trwaniem życia ludzkiego niższym niż 25 lat skazane byłoby na wymarcie. Dalej pisał: „W tych więc granicach, między 25 a 35 laty, grawitowała przeciętna trwania życia ludzkiego przez tysiąclecia, przy czym, gdy zbyt długo utrzymywała się w pobliżu granicy górnej, szybko zostawała sprostowana poniżej granicy dolnej przez „czterech jeźdźców Apokalipsy: mór, głód, ogień i wojnę”. W. Kula, *Problemy*, s. 455.

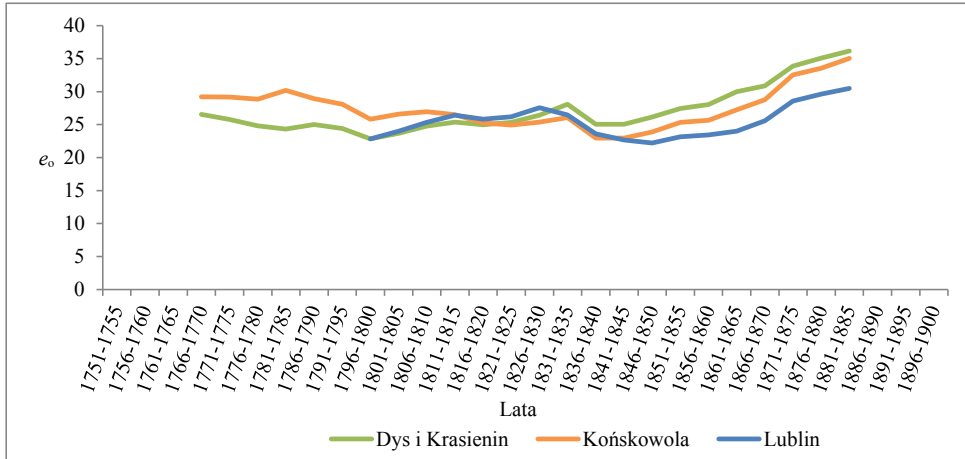
1841-1845	28,7	28,0	27,7
1846-1850	25,8	25,2	18,5
1851-1855	13,9	10,5	11,3
1856-1860	30,9	29,1	25,8
1861-1865	32,5	29,3	26,6
1866-1870	31,4	30,5	25,1
1871-1875	33,2	27,1	29,2
1876-1880	42,3	39,0	31,4
1881-1885	31,9	35,8	29,7
1886-1890	35,0	36,8	32,1
1891-1895	39,3	36,3	33,3
1896-1900	40,0	39,8	32,6

Źródło: projekcja *Populate*, parametry wejściowe modelu jak w podrozdziale 6.2.

Wyraźną różnicę długości trwania życia – e_0 widać przy porównaniu jego średniego poziomu dla drugiej połowy XVIII w., pierwszych sześciu dekad XIX w. oraz ostatnich 40 lat tego stulecia. W latach 1751-1800 średnia wyniosła 25,5 roku, w okresie 1801-1860 25,2 roku, a w latach 1861-1900 ponad 35 lat. Stwierdzone już wcześniej zmiany, które zaszły w krajobrazie demograficznym w drugiej połowie XIX w., znalazły więc po raz kolejny potwierdzenie. Wskaźnik e_0 stale przekraczał poziom 30 lat, co w poprzednich okresach zdarzało się sporadycznie¹¹⁵.

Zbliżone szacunki otrzymano dla społeczności parafii końskowolskiej. Średnia wartość parametru e_0 w latach 1751-1900 wyniosła 28,5 roku. Najdłuższe oczekiwane trwanie życia czekało dzieci, które urodziły się w latach 1896-1900 – 39,8 roku, najkrótsze, noworodki rodzące się w latach pięćdziesiątych XIX w. – 10,5 roku. Przelamanie granicy 30 lat nastąpiło w latach sześćdziesiątych XIX w. Tendencje zachodzących zmian uwypatnia średnia ruchoma oparta o wskazania parametru e_0 z kilku okresów (wykres 53).

¹¹⁵ Otrzymane szacunki są niższe od tych wyznaczonych przez Mieczysława Kędelskiego dla prowincji poznańskiej w latach 1872-1900. W pięcioleciu 1891-1895 e_0 dla płci męskiej wyniosło 40,9, a w kolejnym pięcioleciu 41,7; odpowiednie wartości dla kobiet to 44,3 oraz 44,9. W przybliżeniu, licząc łącznie dla obu płci, było to niecałe 3 lata więcej od danych dla Dysa i Krasienina. Jeszcze wyższe wartości charakteryzowały państwa na zachodzie Europy. W ostatniej dekadzie XIX w. dalsze trwanie życia noworodka płci żeńskiej w Anglii i Walii wyniosło 47,8, we Francji 48,7, Holandii 49, a w Norwegii i Szwecji przekroczyło znacząco 50 lat. M. Kędelski, *Umieralność*, s. 136, 165. Wyraźnie wyższe szacunki, dla jeszcze wcześniejszego okresu, uzyskał R. Lee, badając populację parafii Colyton. W latach 1755-1759 parametr e_0 liczony łącznie dla obu płci wyniósł 43,5 roku, w latach 1805-1809 50,2, a w okresie 1830-1834 47,5 roku. R. Lee, *Estimating*, s. 500.



Wykres 53. Średnie dalsze trwanie życia w chwili urodzenia (e_0) w parafiach Dys, Krasienin, Końskowola i Lublin: parafie św. Michała Archanioła (św. Jana Chrzciciela i św. Jana Ewangelisty) i św. Pawła w latach 1751-1900 – średnie ruchome¹

Uwagi: ¹ – średnie ruchome obliczono, przyjmując za podstawę średnie z siedmiu kolejnych okresów pięcioletnich. Źródło: tabela XLVI.

Wyraźnie niższa oczekiwana długość życia noworodków charakteryzowała mieszkańców Lublina. W tym wypadku średnia w latach 1781-1900 była bliska 26 lat. Potencjał życiowy wzrósł znacząco dopiero w drugiej połowie XIX w. U progu XX w. e_0 oszacowano na 32,6 roku, podczas gdy w parafiach wiejskich i miejsko-wiejskiej zbliżył się do poziomu 40 lat. Różnica ta wydaje się znacząca, należy jednak pamiętać, iż pod koniec XIX w. w Lublinie dopiero rozpoczęły się procesy modernizacyjne, które miały doprowadzić do poprawy w zakresie dostępu do czystej wody, kanalizacji, czy w ogóle higieny i stanu zdrowotnego jego mieszkańców¹¹⁶.

¹¹⁶ Przeciętne życie noworodka w Szczecinie na przełomie XIX i XX w. było trochę wyższe – 32,2 roku dla płci męskiej i 37,5 dla żeńskiej. D.K. Chojecki, *Od społeczeństwa*, s. 200. Szacunki dla Krakowa mówią o jeszcze dłuższym oczekiwanym życiu, w przypadku dziewczynek było to ok. 45 lat, a chłopców ok. 37 lat. B. Ogórek, *Niezatarte*, s. 109. W drugiej połowie XIX w. oczekiwane dalsze trwanie życia noworodka w Poznaniu i Gdańsku wynosiło odpowiednio: 31,6 i 34,2 roku. G. Liczbińska, *Umieralność*, s. 54. Natomiast w kilkusetletnim Amsterdamie w latach 1781-1785 długość życia w chwili urodzin oszacowano na 23,87 roku, w okresie 1801-1805 na 29,44 roku, w połowie XIX w. na 31,92, a w latach 1896-1900 na 47,47 roku. M.H.D. van Leeuwen, J.E. Oeppen, *Reconstructing*, s. 87.

ZAKOŃCZENIE

Zasadniczy problem badawczy postawiony w niniejszej pracy koncentruje się na ruchu naturalnym ludności zamieszkującej w XVI-XIX w. obszar wytyczony w większości przez naturalne granice (środkowy odcinek Wisły, Tyśmienicę, Wieprz, oraz wzniesienie Zachodniego Roztocza), z położonym centralnie Lublinem. W 1900 roku żyło na tym terenie ponad 348000 katolików obrządku łacińskiego, z których niewiele ponad 20% mieszkało w miastach. W całym badanym okresie, tj. od schyłku XVI w. do końca XIX w., podstawą utrzymania tamtejszej ludności było rolnictwo.

Szczegółowe rozważania w zakresie dynamiki i wzajemnego oddziaływania poszczególnych elementów ruchu naturalnego nie byłyby możliwe bez zgromadzenia szerokiej bazy źródłowej. Stanowiły ją przede wszystkim księgi metrykalne i akta stanu cywilnego (mające *de facto* w całym badanym okresie status księgi wyznaniowej) przechowywane w archiwach parafialnych. W sumie podstawę badań stanowiło ponad 2500000 metryk. Wychodząc naprzeciw postulatom formułowanym od lat sześćdziesiątych ubiegłego wieku, wzywającym do ich publikacji, całość przeliczonego materiału źródłowego zestawiono w aneksach 3-5¹.

Rozdział 2 poświęcono ocenie kompletności zebranych danych źródłowych, w myśl zasady, iż wartość podstawy źródłowej determinuje wartość otrzymanych wyników. Na wczesnym etapie prowadzenia tego typu rejestracji, tzn. od końca XVI oraz w XVII w., porównanie ustaleń soborowych i późniejszych aktów prawnych regulujących prowadzenie ksiąg metrykalnych z praktyką kancelaryjną na

¹ Dodatkowej zachęty w tym względzie dostarczyła dyskusja na forum Zespołu Demografii Historycznej Komitetu Nauk Demograficznych PAN 6 lutego 2018 roku, po wygłoszonym przeze mnie referacie pt. „Ruch naturalny ludności rzymskokatolickiej w Lubelskiem w świetle rejestracji metrykalnej, od końca XVI do XIX wieku – aspekt źródłoznawczy”.

badanym obszarze pokazało, iż plebani nie zawsze stosowali się do wytycznych formułowanych przez hierarchię kościelną. Uwagi wizytatorów dotyczyły często stosowania niewłaściwego formularza, niedokładnego datowania aktów metrykalnych, dokonywania wpisów do ksiąg metrykalnych nie przez plebana czy wikariusza, lecz przez tzw. *scholares*. W drugiej połowie XVIII w., kiedy rejestracją ruchu naturalnego zainteresowały się władze państwowe, pojawiło się szereg problemów natury administracyjno-organizacyjnej podnoszonych zarówno przez duchownych, jak i wiernych. Z perspektywy współczesnego badacza, podstawowy problem wiąże się z faktem, iż na badanym terytorium po 1797 roku niektóre parafie prowadziły równoległe nawet trzy typy ksiąg: według formularza trydenckiego, austriackiego i napoleońskiego (dodatkowo ten ostatni w dwóch egzemplarzach: unikat i duplikat). Zdarzało się, iż liczby notowanych faktów z tych samych lat, ale w różnych rodzajach ksiąg, nie zawsze były równe. Wiązało się to z koniecznością przeliczenia i porównania danych z kilku rodzajów formularzy i na dalszym etapie analizy wykorzystania tych najbardziej kompletnych.

Na wstępnym etapie oceny wartości materiału źródłowego, skupiono się na ogólnej charakterystyce zachowanego zasobu, wskazano przynajmniej roczne braki w rejestracji oraz wytypowano parafie o długich, zachowanych równoległe seriach ksiąg, a więc najbardziej wartościowych dla badań demograficznych. Kompletność zweryfikowano dodatkowo przy pomocy standardowych metod wykorzystywanych przez demografów przeszłości. Do ośrodków posiadających najstarszą rejestrację ruchu naturalnego, równocześnie spełniającą wymogi ciągłości trzech serii danych, należały parafie: Ostrów, Bełżyce, Biskupice, Bochońnica, Częstoborowice, Dys, Firlej, Kamionka, Końskowola, Krasienin, Krzczonów, Kurów, Lubartów, Markuszów, Ratoszyn, Serniki, Targowisko, Wąwolnica, Włostowice, Żyrzyn. Przedmiotem rozważań stały się także czynniki źródłotwórcze rejestracji metrykalnej, które miały zasadniczy wpływ na jej kompletność. Uwzględniono więc znaczenie czynnika ludzkiego, tzn. osób odpowiedzialnych za rejestrowanie ruchu naturalnego, opłat *iura stolae*, klęsk elementarnych. Najsilniej w tym względzie oddziaływał czynnik geograficzny, tj. odległość poszczególnych miejscowości od kościoła parafialnego. Choć wierni byli w tym względzie związani tzw. *iura parochialia* to badania pokazały, iż nakazu tego nie przestrzegano w sposób bezwzględny. Przykładowo, w parafiach Wysokie, Firlej, Kiełczewice udział wpisów do ksiąg metrykalnych osób spoza parafii wyniósł powyżej 30%. W efekcie wskazano grupy parafii predysponowanych do łącznej analizy ruchu naturalnego ludności, jednak tylko w odniesieniu do rejestracji chrztów; w przypadku zgonów i ślubów przymus parafialny oddziaływał znacznie mocniej, a skala rejestracji poza rodzimą parafią była marginalna.

Śledzenie dynamiki ruchu naturalnego ze względu na obecność (szczególnie w XVII w. i w pierwszej połowie XVIII w.) znaczących luk w materiale źródłowym, wymusiło konstrukcję kilku wskaźników, dla różnych okresów. W ten sposób utwo-

rzo grupy składające się z możliwie jak największej liczby parafii, posiadających notowania ciągle z roku na rok, o względnie dobrej kompletności. Przyjmując za punkt wyjścia statystykę ślubów z początku XVII w., stwierdzono, iż w kolejnych trzech dekadach relatywne liczby ślubów stale przewyższały stan z początku tego stulecia. Pewna stagnacja nastąpiła w połowie XVII w., a okres marazmu utrzymywał się do końca stulecia. Indeks dynamiki w ujęciu jednopodstawowym w latach dziewięćdziesiątych XVII w. był prawie taki sam jak pół wieku wcześniej. Przyjmując za okres podstawowy ostatnią dekadę XVII w., zaobserwowano powolny wzrost liczby zawieranych małżeństw, przerywany okresami spadków, szczególnie wyraźnych w latach 1731-1740 i 1760-1770. Ostatnie trzydzieści lat XVIII w. to stabilny wzrost poziomu notowań, jego obniżenie nastąpiło natomiast na początku XIX w. Dynamika ślubów w kolejnych dekadach charakteryzowała się dużą zmiennością i dopiero w latach siedemdziesiątych rozpoczął się stabilny wzrost. Zaobserwowane prawidłowości w zakresie kierunku przeobrażeń potwierdzono, obserwując statystykę chrztów. Przyjmując za punkt odniesienia sumę średnich rocznych urodzeń z okresu 1701-1710, ustalono, iż kolejne lata charakteryzowały się znaczącymi wahaniami liczby urodzeń i dopiero od lat czterdziestych XVIII w. wartość indeksu stale przekraczała poziom wyjściowy. W okresie 1801-1810 średnia roczna rejestrowanych chrztów była wyższa od tej z początku poprzedniego stulecia o 79%, w połowie XIX w. o ponad 100%, natomiast u progu XX w. już o ponad 271%, co dowodnie potwierdziło skalę zachodzących wówczas przeobrażeń. W przypadku dynamiki zgonów, wnioskowanie możliwe było dopiero od połowy XVIII w. Rejestrację zgonów rozpoczęto najpóźniej, a kompletność zapisów w większości parafii, aż do lat siedemdziesiątych XVIII w., pozostawiała wiele do życzenia. Porównanie serii zgonów w dłuższym okresie z odpowiednimi seriami urodzeń możliwe było tylko dla wybranych parafii. Przebieg tych dwóch krzywych wykazał dużą zgodność co do kierunków rozwoju. Ponadto, liczba urodzeń górowała nad liczbą zgonów, co było cechą społeczeństwa progresywnego, z przewagą liczby małych dzieci nad liczbą ludzi starych. W ciągu 150 lat, tj. do końca XIX w., tylko w jednej dekadzie, tzn. 1851-1860, średnia liczba zgonów przewyższyła liczbę urodzeń. To co zwraca szczególną uwagę, to spadek i stabilizacja w kolejnych latach – już na wyraźnie niższym poziomie – relatywnego poziomu rejestrowanych zgonów. Obserwowane zmiany pozwalają łączyć ten proces z wejściem badanej populacji w pierwszą fazę transformacji demograficznej.

Istotną rolę w kształtowaniu poziomu ruchu naturalnego odgrywały klęski elementarne, a najsilniej swoje piętno odcisnęły epidemie chorób zakaźnych. Zachowany materiał źródłowy umożliwił wymierne określenie natężenia zjawiska i potencjalnych skutków dla badanej populacji w wybranych latach klęskowych: 1737, 1814, 1831, 1848 i 1892. Wybór ten, jak wspomniano, determinowała zachowana podstawa źródłowa, a także ograniczenia metody wykorzystanej w tym celu.

Posługując się formułą opracowaną przez Jacques'a Dupâquiera, obliczono skalę poszczególnych kryzysów oraz odsetek zgonów epidemicznych względem ogólnej ich liczby. Przykładowo, w parafii Końskowola najtragiczniejsza w skutkach była epidemia z 1737 roku. Można ją zaliczyć, stosując nomenklaturę francuskiego badacza, do kryzysów wielkich. Zgony epidemiczne stanowiły wówczas ponad 77% wszystkich zarejestrowanych. W samym XIX w., opierając się o dane z kilkudziesięciu parafii, najtragiczniejsza okazała się epidemia cholery z 1831 roku. Wśród ogółu zmarłych ponad 44% to ofiary tej choroby. Podobnie tragiczną w skutkach mogła być jeszcze epidemia z połowy XIX w. Generalnie, w drugiej połowie tego stulecia choroby zakaźne w coraz mniejszym stopniu były czynnikiem represyjnym względem rozwoju populacji, choć ich powszechne występowanie na badanym obszarze w „długim wieku XIX” należy uznać za jeden z ważniejszych czynników opóźniających procesy transformacyjne względem krajów zachodniej i północnej Europy

Do zagadnień badawczych stosunkowo często podnoszonych przez demografów, należy sezonowość ruchu naturalnego. Wydaje się, iż ustalenia w tym zakresie poczynione w niniejszej pracy są o tyle istotne, iż opierały się nie tylko – jak w większości dotychczasowych badań – o dane z pojedynczej parafii, ale o szeroki w wymiarze terytorialnym oraz czasowym materiał źródłowy. W przypadku ślubów czynnikiem najsilniej modelującym sezonowość miesięczną były przepisy kościelne, tj. zakaz zawierania małżeństw od początku Adwentu do święta Trzech Króli, a także od początku Wielkiego Postu do pierwszej niedzieli po Wielkanocy. Wśród czynników ekonomicznych, decydującą rolę odgrywał z kolei kalendarz prac polowych. W czasie ich nasilenia oraz na przednówku liczba ślubów była znacząco niższa od tej w pozostałych miesiącach. Znamienne, iż rozkład taki charakteryzował zarówno parafie miejskie, jak i wiejskie, co stanowi dowód, iż te pierwsze nie różniły się zasadniczo pod względem gospodarczym od wsi. Wyjątek stanowił sam Lublin, w którym czynniki tradycyjnie oddziałujące na sezonowość ślubów w społeczeństwach rolniczych traciły na znaczeniu, co stawało się coraz bardziej widoczne wraz z upływem czasu. Odmienność stolicy regionu uwidoczniła się także w zakresie sezonowości urodzeń, a więc i poczęć. W przypadku mieszkańców parafii wiejskich jak i małomiasteczkowych szczyt zapłodnień przypadał na okres od kwietnia do czerwca, znaczący spadek ich liczby obserwowano w lipcu oraz kolejnych miesiącach, aż do późnej jesieni. Schemat ten był w zasadzie stały w całym badanym okresie i odpowiadał prawidłowościom cechującym społeczeństwa rolnicze, które w lecie i na jesieni swój czas i energię kierowały przede wszystkim na prace gospodarcze. Wspomniana odmienność charakteryzowała populację Lublina, w której rozkład miesięczny zapłodnień był bardziej równomierny, co sugeruje, iż lublinianie w mniejszym stopniu związani byli z gospodarką rolną. Niższa była też amplituda wahań wskaźnika sezonowości zgonów, choć sam rozkład wyglądał

podobnie. Zarówno na wsi, parafiach małomiasteczkowych, jak i w samym Lublinie najwięcej zgonów notowano w pierwszych miesiącach roku. Wyraźne różnice w sezonowości stwierdzono natomiast, porównując umieralność w latach normalnych i epidemicznych. W tych ostatnich, nasilenie zgonów w dużym stopniu zależało od konkretnej choroby i jej przebiegu.

W odpowiedzi na potrzeby rozszerzenia zakresu analizy długich serii danych ruchu naturalnego, na początku lat siedemdziesiątych XX w. opracowano nowe narzędzia, dzięki którym możliwym stało się poznanie wielu zmiennych demograficznych opisujących populacje historyczne, a których pozyskanie zarezerwowane było wcześniej tylko dla populacji okresu statystycznego. Mowa tu o projekcji odwróconej i jej późniejszych modyfikacjach. Metodę tę szerzej wykorzystano w ostatnim rozdziale niniejszej pracy. Jest to pierwsza próba użycia tego narzędzia w polskich badaniach demograficznych. W związku z tym, iż metoda projekcji odwróconej wymaga posłużenia się równoległymi i zarazem kompletnymi seriami urodzeń i zgonów², podstawą szczegółowych rozważań mogły być tylko te parafie, których statystyka przeszła wcześniejsze etapy krytyki źródłowej. Ostatecznie wykorzystano zapisy dotyczące urodzeń i zgonów z parafii Dys, Krasienin i Końskowola z lat 1751-1900, a także odpowiednie serie danych z parafii lubelskich, tj. św. Michała Archaniola (św. Jana Chrzciciela i Jana Ewangelisty) oraz św. Pawła. W przypadku Lublina analizy objęły jednak nieco krótszy okres, tj. 1781-1900. Efektem przeprowadzonych szacunków było ustalenie stanu oraz struktury ludności w kolejnych pięcioletnich okresach. Przykładowo, wspomnianą parafię św. Michała Archaniola zamieszkiwało w 1781 roku 5671, na początku XIX w. 8119, a w 1896 roku ponad 25500 wiernych (razem z wydzieloną wcześniej parafią św. Pawła). Rozwój miasta w tym zakresie nie dokonał się jednak na skutek przyrostu naturalnego, który był przez większość okresu ujemny, lecz dzięki napływowi migrantów. Średni poziom migracji do miasta oszacowano na poziomie ok. 18‰ rocznie. Strumień ludności napływowej decydował także o pewnej odmienności struktury wieku lublinian, względem mieszkańców prowincji. Różnice stwierdzono także w poziomie rodności. W parafiach wiejskich współczynnik reprodukcji brutto kształtował się powyżej progu tzw. prostej zastępowalności pokoleń, zapewniając ciągły rozwój populacji, w przeciwieństwie do samego Lublina, gdzie współczynnik wyniósł poniżej 2

² Tu nasuwa się refleksja, iż potrzeba dysponowania wiarygodnymi rocznymi liczbami urodzeń i zgonów w połączeniu z koniecznością operowania długimi seriami danych, czyni założenia tej metody jeszcze bardziej wymagającymi od tych, stawianych przez metodę rekonstrukcji rodzin. Ta ostatnia może w tym względzie być bardziej elastyczna, choćby przez odrzucenie części wadliwego materiału źródłowego, kosztem reprezentatywności otrzymanych wyników.

dzieci, a współczynnik reprodukcji netto, poza ostatnią dekadą XIX w., nigdy nie przekroczył wartości pozwalającej na odnawianie się stanu liczebnego populacji.

Ciekawych wniosków dostarczyły szacunki oczekiwanej długości trwania życia noworodków (e_0). Średnia wartość tego parametru, praktycznie w całym badanym okresie, była stosunkowo niska i w przybliżeniu wyniosła 28 lat w parafiach wiejskich i ok. 26 lat w Lublinie. Należy jednak zwrócić uwagę, iż e_0 w drugiej połowie XIX w. wyraźnie wzrósł powyżej poziomu 30 lat. Np. w parafii Końskowola w latach 1896-1900 przeciętne przewidywane trwanie życia w momencie urodzenia zbliżyło się do 40 lat, a w Lublinie przekroczyło 32 lata. Zmiany wartości parametru dożycia, związane z trwałym spadkiem umieralności, potwierdziły wcześniejsze ostrożne przypuszczenia, iż wkroczenie badanego obszaru w pierwszy etap transformacji demograficznej, nastąpił najpewniej w latach siedemdziesiątych XIX w. Byłoby to o dwie dekady wcześniej niż sugerował Stefan Szulc dla Królestwa Polskiego i ponad dekadę wcześniej niż w Galicji, jak ustalił Krzysztof Zamorski. Uzyskane wyniki zgadzałyby się natomiast z twierdzeniem Stanisława Borowskiego, który początek przejścia demograficznego w Królestwie Polskim wyznaczył na przełom lat sześćdziesiątych i siedemdziesiątych³.

Przed pół wiekiem Thomas H. Hollingsworth, autor cenionych prac z zakresu demografii historycznej, napisał, iż idealny demograf historyczny musi doskonale znać historię, źródła, przyrastającą w zawrotnym tempie literaturę przedmiotu, biegle poruszać się w problematyce ekonomicznej, socjologii, religii, archeologii, antropologii, klimatologii, epidemiologii, medycynie. Powinien korzystać z metod matematycznych i statystycznych na tyle swobodnie, aby je adaptować i modyfikować do własnych potrzeb, a także znać języki obce⁴. Taki badacz zapewne nie istnieje. Faktem jest jednak, iż współcześnie w badaniach tego typu z pomocą przychodzą nowoczesne technologie, programy komputerowe, bazy danych umożliwiające gromadzenie i przetwarzanie dużej liczby informacji, Internet, który umożliwia szybki dostęp do dorobku innych badaczy. Podstawowym ograniczeniem wydaje się wciąż czas potrzebny na pozyskanie danych źródłowych. Pewnym rozwiązaniem mogłyby w tym względzie być prace zespołowe, być może pójsćie w ślady badaczy z Cambridge Group i wykorzystanie na ich wzór „le secret weapon pologniese”. W realiach polskich badań demograficzno-historycznych, wbrew opinii G. Altera przywołanej we wstępie książki, na przeszkodzie pełnego rozpoznania procesów demograficznych w przeszłości wciąż stoi deficyt baz danych, które zawierałyby informacje o danych ludnościowych aż do XIX w. włącznie, ale i inne informacje, np. o ruchach cen, parametrach klimatycznych. W tym kontekście pojawia się także

³ S. Borowski, *Funkcje prokreacyjne rodziny polskiej*, w: *Demografia społeczna*, red. A. Józwowicz, Warszawa 1974, s. 97.

⁴ T.H. Hollingsworth, *Historical Demography*, London 1969, s. 11.

kilka postulatów badawczych związanych z prezentowaną rozprawą. Po pierwsze wydłużenie okresu badań do 1914, a nawet do 1939 roku, co pozwoliłoby odpowiedzieć na pytanie kiedy nastąpił trwały spadek rodności, a tym samym rozpoczął się kolejny etap przejścia demograficznego na badanym obszarze. W celu poszerzenia wnioskania należałoby zwiększyć także zakres terytorialny, np. o historyczny powiat urzędowski oraz ziemię łukowską. Do weryfikacji poczynionych ustaleń oraz w celach komplementarnych można by wykorzystać metody rekonstrukcji rodzin, co wydaje się teraz ułatwione, zważywszy na przeprowadzoną w trakcie badań digitalizację ksiąg metrykalnych⁵.

⁵ Pilnym zadaniem wydaje się digitalizacja ksiąg metrykalnych prowadzonych według formularza austriackiego, tj. od 1797 roku, a przechowywanych w archiwach parafialnych.

SUMMARY

The basic research problem raised in this work focuses on the natural movement of the population living in the 16th to 19th centuries in the area delimited mostly by natural boundaries (the middle section of the Vistula, Tyśmienica, Wieprz, and West Roztocze range), with Lublin located centrally. In 1900, there were over 348 000 Latin Catholics living in the area, of whom only slightly more than 20% lived in cities. In the entire analysed period, i.e. from the turn of the 16th century to the end of the 19th century, the local population relied on agriculture.

Detailed considerations regarding the dynamics of and the interactions between particular elements of natural movement would not be possible without gathering a broad source database. It consisted primarily of parish registers and civil registry files (*de facto* having the status of a church register in the entire examined period) stored in parish archives. In total, the basis of the research was more than 2 500 000 registers. In order to meet the demands that have been formulated since the sixties of the last century, calling for their publication, all the converted source material is listed in Annexes 3-5.

Chapter two is devoted to assessing the completeness of the source data collected, in accordance with the principle that the value of the source basis determines the value of the results obtained. At the early stage of conducting this type of registration, i.e. from the end of the 16th century and in the 17th century, the comparison of the conciliar and subsequent legal regulations regulating record-keeping with office practice in the studied area showed that the parish priest did not always follow the guidelines formulated by the church hierarchy. The comments of inspectors often related to the use of an incorrect form, inaccurate dating of record files, entries in records being made not by a vicar or a curate, but by the so-called *scholares*. In the second half of the 18th century, when state authorities became interested in

registering natural movement, there were a number of administrative and organizational issues raised by both the clergy and the faithful. From the perspective of the contemporary researcher, the main problem is related to the fact that after 1797 some parishes in the studied territory kept three types of books in parallel: according to the Tridentine, Austrian and Napoleonic forms (additionally the last one in two versions: unique and duplicate). It used to happen that the number of facts recorded in the same years, but in different types of books, was not always equal. It was connected with the necessity to convert and compare data from several types of forms and, at a later stage of analysis, using the most complete ones.

At the initial stage of the assessment of the source material, the focus was on the general characteristics of the preserved resource, at least annual deficits in registration were indicated and parishes with long parallel series of books, and therefore the most valuable for demographic research, were selected. Completeness was additionally verified using standard methods used by the demographers of the past. The centres that had the oldest records of natural movement and that met the requirements of continuity of three series of data were the following parishes: Ostrów, Bełżyce, Biskupice, Bochatnica, Częstoborowice, Dys, Firlej, Kamionka, Końskowola, Krasienin, Krzczonów, Kurów, Lubartów, Markuszów, Ratoszyn, Serniki, Targowisko, Wąwolnica, Włostowice, Żyrzyn. The factors affecting the creation of the sources of parish registration, which had a fundamental impact on its completeness, were also the subject of deliberations. Thus, the importance of the human factor, i.e. those responsible for registering natural movement, *iura stolae* fees, and elementary disasters, was taken into account. The strongest factor in this respect was the geographical factor, i.e. the distance of individual towns from the parish church. Although the faithful were bound in this respect by the so-called *iura parochialia*, this research showed that this order was not strictly observed. For example, in the Wysokie, Firlej, and Kielczewice parishes, the share of entries in record books concerning people from outside of the parish was above 30%. As a result, groups of parishes that were predisposed for the joint analysis of natural movement were indicated, but only in relation to the registration of baptisms; in the case of deaths and marriages, the parish obligation was much stronger and the scale of registration outside the native parish was marginal.

Tracking the dynamics of natural movement due to the presence of significant gaps in the source material (especially in the 17th century and in the first half of the 18th century) necessitated the development of several indicators for different periods of time. In this way, groups were formed consisting of as many parishes as possible, with relatively complete, continuous records from year to year. Taking wedding statistics from the beginning of the 17th century as a starting point, it was found that in the next three decades the relative number of weddings was constantly higher than at the beginning of that century. A certain stagnation oc-

curred in the mid-17th century, and the period of marasmus persisted until the end of the century. The value of the index of dynamics in a single-base approach in the nineties of the 17th century was almost the same as half a century earlier. Taking the last decade of the 17th century as the basic period, a slow increase in the number of marriages was observed, interrupted by periods of decline, that were particularly pronounced in the years 1731-1740 and 1760-1770. The last thirty years of the 18th century were a period of stable increase in the number of records, while decline took place at the beginning of the 19th century. The dynamics of nuptials in subsequent decades was characterized by high volatility and only in the seventies a stable growth began. The noted regularities in the direction of transformations were confirmed by observing baptism statistics. Taking the sum of the average annual births from the years 1701 to 1710 as a point of reference, it was established that subsequent years were characterized by significant fluctuations in the number of births and only since the 1840s the index value constantly exceeded the initial level. In the period between 1801 and 1810, the average annual number of registered baptisms was 79% higher than the one from the beginning of the previous century, by more than 100% higher in the mid-19th century, and by more than 271% higher at the beginning of the 20th century, which confirmed the scale of the transformations at that time. In the case of dynamics of deaths, the inference was possible only since the mid-18th century. The registration of deaths was started late, and the completeness of the records in most parishes, up to the seventies of the 18th century, left much to be desired. A comparison of records of deaths in the long term with appropriate records of births was only possible for selected parishes. These two curves showed great agreement on the directions of development. In addition, the number of births was higher than the number of deaths, which was a feature of progressive society, with more small children than old people. In 150 years, i.e. until the end of the 19th century, only in one decade, i.e. 1851-1860, the average number of deaths exceeded the number of births. What draws particular attention is the decline and stabilization in the subsequent years - at a clearly lower level - of the relative number of registered deaths. The observed changes allow to associate this process with the entry of the studied population into the first phase of demographic transformation.

Elementary disasters played an important role in the shaping of the level of natural movement, and the epidemics of infectious diseases left their mark on it. The preserved source material made it possible to quantify the intensity of the phenomenon and potential effects on the studied population in selected years in which disasters occurred: 1737, 1814, 1831, 1848 and 1892. This choice, as mentioned, was determined by the preserved source data as well as by the limitations of the method used for this purpose. Using the formula developed by Jacques Dupâquier, the scale of individual crises and the percentage of deaths due to epidemics in relation

to their total number were calculated. For example, in the Końskowola parish, the most tragic in its consequences was the epidemic of 1737. Using the nomenclature of the French researcher, that epidemic can be seen as one of the great crises. At that time, epidemic deaths accounted for over 77% of all registered deaths. In the 19th century alone, based on data from tens of parishes, the cholera epidemic of 1831 proved to be the most tragic. Over 44% of the total number of the deceased were victims of this disease. The epidemic of the mid-19th century was similarly tragic. Generally, in the second half of that century, infectious diseases were less and less repressive to the development of the population, although their widespread presence in the studied area in the "long nineteenth century" should be recognized as one of the most important factors delaying transformation processes in relation to the countries of Western and Northern Europe.

Research problems relatively frequently raised by demographers include seasonality of natural movement. It seems that the findings in this respect made in this work are important because they were based not only - as in most of the previous research - on data from a single parish, but on a broad range of source material in terms of its territorial and temporal range. In the case of weddings, the strongest modelling factor of monthly seasonality was church regulations, i.e. prohibition of marriages from the beginning of Advent time to the Epiphany, and from the beginning of Lent to the first Sunday after Easter. Among economic factors, the calendar of field works played a decisive role. During their peak period and at preharvest, the number of weddings was significantly lower than in the remaining months. It is significant that such a distribution was characteristic of both urban and rural parishes, which proves that in economic terms the former did not differ substantially from villages. The exception was Lublin itself, where the factors traditionally affecting the seasonality of weddings in agricultural societies lost their importance, which became more and more visible over time. The distinctiveness of the capital of the region was also evident in seasonality of births, and thus of conception. In the case of inhabitants of rural and provincial parishes, the peak period for conception was from April to June, and a significant decrease was observed in July and subsequent months, until late autumn. This pattern was basically constant throughout the analysed period and corresponded to the regularities characterizing agricultural societies, which in the summer and autumn directed their time and energy primarily at farm work. The above mentioned difference was characteristic of the population of Lublin, in which monthly distribution of conception was more even, suggesting that the inhabitants of Lublin were less connected with agriculture. There amplitude of fluctuations in the seasonality index of deaths was also lower, although the distribution itself was similar. In villages, provincial parishes and in Lublin itself the highest number of deaths was recorded in the first months of the year. However, clear differences in seasonality were found while comparing mor-

tality in normal and epidemic years. In the latter, the frequency of deaths depended largely on the specific disease and its course.

In response to the need to extend the analysis of long series of data on natural movement new tools were developed in the early 1970s, thanks to which it became possible to learn about many demographic variables describing historical populations, the acquisition of which was previously reserved only for the population of the statistical period. This refers to reverse projection and its subsequent modifications. This method was used more widely in the last chapter of this work. This was the first attempt to use this tool in Polish demographic research. Due to the fact that the reverse projection method requires the use of parallel and at the same time complete series of births and deaths¹, the basis for detailed consideration could only be those parishes whose statistics passed the previous stages of source criticism. In the end, the records regarding births and deaths from the parishes of Dys, Krasienin and Końskowola from the years 1751-1900 were used, as well as relevant series of data from parishes in Lublin, i.e. of St. Michael the Archangel (Saint John the Baptist and John the Evangelist) and of Saint Paul. In the case of Lublin, however, the analysis covered a slightly shorter period, i.e. 1781-1900. The result of the estimates was determining the state and structure of the population in consecutive five-year periods. For example, the aforementioned parish of St. Michael the Archangel was inhabited by 5671 faithful in 1781, by 8119 faithful at the beginning of the 19th century, and by over 25500 faithful in 1896 (together with the previously separated parish of St. Paul). However, the city's development in this area was not due to the natural increase, which was negative for most of the period, but due to the influx of migrants. The average level of migration to the city was estimated at around 18 % a year. The influx of immigrant population also determined a certain difference in the age structure of the inhabitants of Lublin in relation to the province's residents. Differences were also found in the level of birthrate. In rural parishes the gross reproduction rate was above the threshold of the so-called generation replacement level, ensuring continuous population development, in contrast to Lublin itself, where the coefficient was below 2 children, and the net reproduction rate, apart from the last decade of the 19th century, never exceeded the value allowing the population to recover. Interesting conclusions were drawn from estimates of life expectancy of newborns (*eo*). The average value of this parameter, practically throughout the entire period considered, was relatively

¹ Here a thought arises that the need to have reliable annual births and deaths combined with the need to operate long data series makes the assumptions of this method even more demanding than those of the method of family reconstruction. The latter may be more flexible in this respect, for example by rejecting a part of the defective source material, at the expense of representativeness of the results obtained.

low and amounted to approximately 28 years in rural parishes and approximately 26 years in Lublin. It should be noted, however, that in the second half of the 19th century e_0 clearly increased above the level of 30 years. For example, in the Końskowola parish, in the years 1896-1900, the average life expectancy at the time of birth approached 40 years, and in Lublin it exceeded 32 years. Changes in the value of the survival parameter, connected with a permanent decline in mortality, confirmed the earlier cautious assumption that the area's entry into the first stage of demographic transformation probably took place in the 1870s. It would be two decades earlier than Stefan Szulc suggested in relation to the Kingdom of Poland and over a decade earlier than in Galicia, as Krzysztof Zamorski established. The obtained results seem to agree with the statement of Stanisław Borowski, who set the beginning of the demographic transition in the Kingdom of Poland at the turn of the sixties and seventies.²

Half a century ago, Thomas H. Hollingsworth, the author of valued works in the field of historical demography, wrote that an ideal historical demographer must know the history, sources, progressive literature of the subject and be fluent in economic problems, sociology, religion, archaeology, anthropology, climatology, epidemiology and medicine. He should use mathematical and statistical methods freely enough to be able to adapt and modify them to his own needs, as well as know foreign languages³. Such a researcher probably does not exist. The fact is that currently research of this type is facilitated by computer programs, databases enabling the collection and processing of large amounts of information and the Internet, which allows quick access to the achievements of other researchers. The basic limitation seems to be the time needed to acquire the source data. One solution in this respect could be team work, perhaps following in the footsteps of researchers from the Cambridge Group and using „le secret weapon poloniese”. In the reality of Polish demographic and historical research, contrary to the opinion of G. Alter cited in the introduction to the book, the deficit of databases containing population data up to the 19th century, but also other type of data, e.g. price fluctuations, climatic parameters, still stands in the way of a full recognition of demographic processes in the past. In this context, there are also several research postulates related to the presented dissertation. Firstly, the extension of the study period to 1914, and even to 1939, which would allow to answer the question about the point when a lasting decline in birth rate occurred, and thus the next stage of demographic transition in the studied area began. In order to broaden the inference,

² S. Borowski, *Funkcje prokreacyjne rodziny polskiej (Procreative Functions of the Polish Family)*, [in]: *Demografia społeczna (Social Demography)*, ed. A. Józefowicz, Warszawa 1974, p. 97.

³ T.H. Hollingsworth, *Historical Demography*, London 1969, p. 11.

it would also be necessary to broaden the territorial scope, e.g. include the historic administrative District of Urzędów and the Land of Łuków. In order to verify the findings made and for complementary purposes, methods of family reconstruction could be used, which seems to be easier now, given the discretization of the parish books performed during the research⁴.

⁴ The task that seems is digitization of the parish books kept according to the Austrian form, that is from the years 1797-1810, and kept in the parish archives.

BIBLIOGRAFIA

ŹRÓDŁA RĘKOPIŚMIENNE

Księgi metrykalne i akta stanu cywilnego

Abramowice

Archiwum parafialne (dalej: AP)

Liber baptisatorum/natorum: 1797-1825

Liber copulatorum/matrimonium: 1797-1825

Liber sepultorum/mortuorum: 1797-1825; 1896-1907

Archiwum Państwowe w Lublinie (dalej: APL)

Księgi urodzeń, małżeństw i zgonów z lat 1810-1900, sygn. 35/1641/43-84, 86-90, 92-93, 95-101, 103-105, 107-119

Baranów

APL

Księga urodzeń, małżeństw i zgonów z lat 1810-1900, sygn. 35/1643/1-8, 10-12, 14-19, 21-30, 32-34, 36-38, 40-48, 50, 52-53, 55, 57-58, 60, 62, 64-65, 67-69, 71, 73-79, 81, 83, 85, 87, 89-91, 97-109, 111-135

Archiwum Archidiecezjalne Lubelskie (dalej: AAL)

Akta Konsystorza Generalnego Diecezji Lubelskiej. Wykaz statystyczny o ruchu ludności w parafiach dzisiejszych guberni lubelskiej od najdawniejszych czasów do 1901 r. (dalej: Wykaz), sygn. Rep. 60, VI, nr 1 [ch.: 1841, 1854-1861; śl.: 1815, 1821-1822, 1842; zg.: 1816, 1842, 1865]

Bełżyce

AP

Liber baptisatorum/natorum: 1605-1622; 1628-1645; 1645-1664; 1665-1678; 1679-1698; 1698-1724;
1724-1762; 1762-1789; 1789-1819; 1797-1810

Liber copulatorum/matrimonium: 1605-1612; 1630-1698; 1699-1729; 1729-1760; 1766-1797; 1797-
1825

Liber sepultorum/mortuorum: 1722-1764; 1770-1797; 1797-1812

APL

Księgi urodzeń, małżeństw i zgonów z lat 1810-1900, sygn. 35/1644/11-13, 15-17, 19-23, 25-27,
29-31, 33-35, 37-39, 41-43, 45-47, 49, 51, 53-127

Biskupice

AP

Liber baptisatorum/natorum: 1641-1681; 1699-1717; 1733-1773; 1772-1796; 1792-1796; 1796-1809;
1797-1812; 1805-1810

Liber copulatorum/matrimonium: 1690-1726; 1726-IX 1766; 1767-1796; 1797-1810; 1805-1825

Liber sepultorum/mortuorum: 1711-1764; 1764-1798; 1796-1810; 1804-1810; 1805-1815

APL

Księgi urodzeń, małżeństw i zgonów z lat 1810-1900, sygn. 35/1647/4-6, 8-10, 12, 14, 16, 18,
20-21, 23, 25-27, 29, 31-32, 34-35, 37, 39, 41, 43, 45-46, 48, 50, 52, 54, 56, 58, 61-62, 64, 66,
68, 70, 72, 74, 76, 78, 80, 82, 84, 86, 88, 90, 92, 94, 96, 98, 100, 102, 104, 106-107, 109,
111, 113, 115, 117, 119, 121-123, 125, 127, 129, 131-134, 136, 138, 140, 142, 144, 146-147, 149-161.

AAL

Wykaz [śl., ch., zg.: 1831]

Bochotnica

AP

Liber baptisatorum/natorum: 1726-1783; 1783-1800 [wop. zg.]; 1797-1825

Liber copulatorum/matrimonium: 1728-1796; 1797-1825

Liber sepultorum/mortuorum: 1726-1783; 1797-1825

APL

Księgi urodzeń, małżeństw i zgonów z lat 1810-1900, sygn. 35/1650/1, 4, 6, 8, 11-12, 15-16, 18,
20, 22, 24, 26-33, 35, 37-39, 41-42, 44, 46, 48, 50, 52, 54, 56, 58-59, 61, 63-64, 66, 68, 70-71,
73, 75, 77, 79, 81-91, 93-95, 97-98, 100-103, 105-110, 112-126, 128.

Bychawa

AP

Liber baptisatorum/natorum: 1617-1716; 1665-1691; 1717-1746; 1746-1770; 1771-1797; 1797-1810;
1811-1836

Liber copulatorum/matrimonium: 1711-1741; 1752-1770; 1771-1797; 1797-1837

Liber sepultorum/mortuorum: 1771-1797; 1797-1811; 1811-1831

APL

Księgi urodzeń, małżeństw i zgonów z lat 1810-1900, sygn. 35/1656/2, 7, 27, 31, 34-35, 37-38, 40-42, 44-45, 47-49, 51-52, 54-55, 57-58, 60, 62, 64, 66, 68, 70, 72, 74, 76, 78, 80, 82, 84, 86, 88, 90, 92, 94, 96, 98, 100, 102, 104, 106, 108, 110-111, 113, 115, 117, 119-129, 131, 133-137, 139, 141, 143, 146, 148-152, 154, 156-161, 163-165, 167, 169, 171

The Utah State Archives, Family History Library

Liber baptisatorum/natorum: 1750-1762, sygn. 93748o [mf.]

Bychawka

AP

Liber baptisatorum/natorum: 1787-1800; 1797-1815; 1797-1827; 1851-1863; 1864-1877; 1878-1889; 1889-1895; 1895-1902

Liber copulatorum/matrimonium: 1787-1797; 1797-1827; 1863-1889; 1889-1902

Liber sepulorum/mortuorum: 1787-1797; 1797-1827; 1850-1868; 1869-1894; 1895-1906

APL

Księgi urodzeń, małżeństw i zgonów z lat 1810-1900, sygn. 35/1655/26, 28, 30, 32, 34, 36-50, 52-69

AAL

Wykaz [śl.: 1831]

Bystrzyca

AP

Liber baptisatorum/natorum: 1693-1741 [wop. śl.]; 1722-1745; 1744-1764 [wop. śl.]; 1764-1775; 1775-1784; 1785-1826; 1797-1810

Liber copulatorum/matrimonium: 1662-1693; 1764-1784; 1785-1825; 1797-1824

Liber sepulorum/mortuorum: 1770-1784; 1785-1827; 1797-1810; 1805-1810

APL

Księgi urodzeń, małżeństw i zgonów z lat 1810-1900, sygn. 35/1654/35, 37-38, 40, 42, 44, 46, 48, 50, 52, 54, 56-57, 59, 61, 63, 65, 67, 69, 71, 73, 75, 77, 79, 81, 83, 85, 87, 89, 91-135

Chodel

AP

Liber baptisatorum/natorum: 1587-1650 [wop. śl.]; 1597-1662 [wop. śl.]; 1735-1758 [wop. zg.]; 1765-1776; 1777-1796; 1796-1797; 1797-1810; 1806-1822

Liber copulatorum/matrimonium: 1721-1773; 1774-1797; 1797-1830

Liber sepulorum/mortuorum: 1771-1797

APL

Księgi urodzeń, małżeństw i zgonów z lat 1810-1900, sygn. 35/1659/3, 7, 11, 15, 19, 23, 29, 33, 37, 41, 45, 47, 49, 51, 53, 55, 57, 59, 61, 63-89, 90-99, 101, 103-104, 106, 108, 110, 112-114, 116, 118, 120, 122, 124, 126, 128, 130-132, 134, 136, 138, 140, 142, 144, 146, 148, 150, 152, 154, 156, 158, 160-161, 163, 165, 167, 169, 171

Czemierniki

AP

Liber baptisatorum/natorum: 1595-I 1602; 1614-1626 [wop. śl.]; 1627-1641; 1645-1663; 1663-1683; 1683-1691; 1692-1711 [wop. śl.]; 1713-1729; 1729-1755; 1756-1769; 1802-1817

Liber copulatorum/matrimonium: 1615-1631; 1714-1767; 1792-1798

Liber sepultorum/mortuorum: 1739-1776; 1777-1789; 1790-1799; 1801-1817

APL

Księgi urodzeń, małżeństw i zgonów z lat 1810-1900, sygn. 35/1807/6, 13, 20, 24, 28, 31, 33-34, 36, 38, 39, 40, 42-44, 46-51, 53-66, 68-71, 73-75, 77-79, 81-82, 8486, 87-90, 92-94, 96-97, 99-103, 105-108, 110-122, 124-138, 139-141, 148

AAL

Wykaz [śl.: 1799-1810, 1812, 1830, 1889-1890, 1894-1896, 1898; ch.: 1823, 1830, 1868, 1878-1881, 1898; zg.: 1800, 1825, 1830, 1840, 1845, 1867, 1883-1887, 1889-1890].

Czerniejów

AP

Liber baptisatorum/natorum: 1673-1706; 1711-1748; 1748-1760; 1761-1779; 1780-1798; 1798-1826; 1826-1835; 1836-1857; 1857-1867; 1867-1882; 1882-1908

Liber copulatorum/matrimonium: 1668-1705; 1710-1793 [wop. zg.]; 1798-1825 [wop. zg.]; 1826-1852; 1853-1878; 1879-1894; 1895-1907

Liber sepultorum/mortuorum: 1825-1846; 1847-1873; 1874-1887; 1888-1903

Częstoborowice

The Utah State Archives, Family History Library

Liber baptisatorum, copulatorum, sepultorum: 1701-1714 sygn. 937495 [mf.]; 1714-1809 sygn. 937494 [mf.]

APL

Księgi urodzeń, małżeństw i zgonów z lat 1810-1900: sygn. 35/1809/1-87

AAL

Wykaz [ch., śl., zg.: 1810, 1833, 1868-1900; zg.: 1820]

Czwartek (Lublin pw. św. Mikołaja)

AP

Liber baptisatorum/natorum: 1669-1704; 1713-1723; 1731-1746; 1764-1777; 1777-1786; 1786-1797; 1797-1800; 1799-1811; 1805-1819

Liber copulatorum/matrimonium: 1669-1711; 1712-1721; 1721-1742; 1742-1765; 1765-1790; 1791-1796; 1797-1862

Liber sepultorum/mortuorum: 1722-1766; 1766-1782; 1784-1792; 1792-1796; 1809-1862

APL

Księgi urodzeń, małżeństw i zgonów z lat 1810-1900, sygn. 35/1861/12-100

Dys

AP

Liber baptisatorum/natorum: 1647-1700 [wop. śl.]; 1698-1720; 1720-1730; 1730-1748; 1748-1760; 1760-1800; 1797-1806; 1806-1819

Liber copulatorum/matrimonium: 1698-1721; 1721-1751; 1751-1773; 1774-1796; 1797-1819

Liber sepultorum/mortuorum: 1721-1748; 1748-1769; 1770-1793; 1794-1798; 1797-1806; 1806-1819

APL

Księgi urodzeń, małżeństw i zgonów z lat 1810-1900: sygn. 35/1814/8-12, 14-17, 19-27, 29-27, 29-34, 36-40, 42-54, 59, 61-67

AAL

Wykaz [śl., ch.: 1858-1860, 1868-1900; zg.: 1857-1859, 1868-1900]

Fajslawice

AP

Liber baptisatorum/natorum: 1757-1786; 1787-1797; 1797-1808; 1808-1816; 1817-1835

Liber copulatorum/matrimonium: 1797-1827

Liber sepultorum/mortuorum: 1757-1794; 1797-1813; 1811-1825

APL

Księgi urodzeń, małżeństw i zgonów z lat 1810-1900: sygn. 35/1816/1-33, 75-115

Firlej

AP

Liber baptisatorum/natorum: 1685-1789 [wop. śl.]; 1729-I 1750; 1745-1763 [wop. śl.]; 1763-1791; 1791-1797; 1797-1845; 1810-1810; 1811-1811; 1812-1812; 1813-1813; 1814-1814; 1815-1815; 1816-1816; 1817-1817; 1818-1818; 1819-1819; 1820-1820; 1821-1821; 1822-1822; 1823-1823; 1824-1824; 1825-1825; 1826-1829; 1830-1837; 1838-1843; 1843-1860; 1860-1868; 1868-1875; 1875-1880; 1881-1884; 1885-1893; 1893-1898; 1898-1903

Liber copulatorum/matrimonium: 1760-1796; 1775-1789; 1797-1844; 1826-1834; 1834-1851; 1852-1870; 1871-1878; 1879-1885; 1885-1912

Liber sepultorum/mortuorum: 1719-1758; 1758-1797; 1797-1842; 1826-1831; 1832-1841; 1842-1864; 1864-1874; 1875-1882; 1882-1900

APL

Księgi urodzeń, małżeństw i zgonów z lat 1810-1900: sygn. 35/1857/121

AAL

Wykaz [śl.: 1869]

Garbów

AAL

Wykaz [śl., ch., zg.: 1811-1900]

Gołąb

AP

Liber baptisatorum/natorum: 1797-1812*Liber copulatorum/matrimonium*: 1797-1812*Liber sepultorum/mortuorum*: 1776-1819; 1797-1812

APL

Księgi urodzeń, małżeństw i zgonów z lat 1810-1900: sygn. 35/1818/4-6, 9-10, 13-14, 17-18, 21-22, 25-26, 29-30, 33-35, 37-39, 41-43, 45-47, 49-51, 53-55, 57-61, 64-66, 68-74, 76-80, 82-88, 90-94, 96-118, 120-124, 126, 128-131, 133-136, 138-139, 141

AAL

Wykaz [śl., ch.: 1873, 1899]

Kamionka

AP

Liber baptisatorum/natorum: 1710-1761; 1761-1796; 1797-1810; 1806-1817; 1817-1824*Liber copulatorum/matrimonium*: 1610-1686; 1712-1761 [wop. zg.]; 1761-1796; 1797-1824*Liber sepultorum/mortuorum*: 1767-1796; 1797-1812; 1805-1821

APL

Księgi urodzeń, małżeństw i zgonów z lat 1810-1900: sygn. 35/1835/5, 6-8, 11, 12-30, 35-91

AAL

Wykaz [śl., zg.: 1839-1942, 1845; ch.: 1832, 1834, 1839-1842; zg.: 1847, 1850, 1852-1854]

Karczmiska

AP

Liber baptisatorum/natorum: 1710-1780; 1780-1825; 1797-1811*Liber copulatorum/matrimonium*: 1780-1824; 1797-1811*Liber sepultorum/mortuorum*: 1780-1824; 1797-1811

APL

Księgi urodzeń, małżeństw i zgonów z lat 1810-1900: sygn. 35/1837/1-12, 15-28, 30, 31-35, 38-106

Kazimierz

AP

Liber baptisatorum/natorum: 1617-1635; 1663-1680; 1687-1725; 1726-1767; 1794-1797; 1797-1809; 1809-1824

Liber copulatorum/matrimonium: 1585-1636; 1637-1686; 1687-1754; 1797-1824*Liber sepultorum/mortuorum*: 1687-1767; 1790-1797

APL

Księgi urodzeń, małżeństw i zgonów z lat 1810-1900: sygn. 35/1836/19, 21, 40, 58-109, 112, 114-115, 117

AAL

Wykaz [śl.: 1824-1827, 1829-1843]

Kielczewice

AP

Liber baptisatorum/natorum: 1679-1717; 1761-1797 [wop. śl.]; 1797-1827*Liber copulatorum/matrimonium*: 1797-1826*Liber sepulorum/mortuorum*: 1797-1827

APL

Księgi urodzeń, małżeństw i zgonów z lat 1810-1900: sygn. 35/1838/16-90**Kijany**

AP

Liber baptisatorum/natorum: 1724-1740; 1740-1748; 1748-1774; 1774-1798; 1797-1806; 1806-1823*Liber copulatorum/matrimonium*: 1732-1756; 1756-1797; 1797-1828*Liber sepulorum/mortuorum*: 1773-1798; 1797-1809; 1809-1827

APL

Księgi urodzeń, małżeństw i zgonów z lat 1810-1900: sygn. 35/1839/1-91**Klementowice**

AP

Liber baptisatorum/natorum: 1700-1765; 1765-1795; 1797-1821*Liber copulatorum/matrimonium*: 1797-1834*Liber sepulorum/mortuorum*: 1720-1785; 1797-1821

APL

Księgi urodzeń, małżeństw i zgonów z lat 1810-1900: sygn. 35/1841/12-15, 42-108

AAL

Wykaz [śl., zg.: 1837-1849; ch.: 1794-1796, 1837-1849]

Kluczkowice

AP

Liber baptisatorum/natorum: 1786-1797; 1797-1824; 1867-1872; 1873-1877; 1878-1884; 1884-1894*Liber copulatorum/matrimonium*: 1787-1797; 1797-1822; 1867-1882; 1882-1892; 1892-1905*Liber sepulorum/mortuorum*: 1786-1797; 1797-1824; 1867-1874; 1875-1886

APL

Księgi urodzeń, małżeństw i zgonów z lat 1810-1900: sygn. 35/1888/4-38**Konopnica**

AP

Liber baptisatorum/natorum: 1719-1729 [wop. śl.]; 1726-1738; 1738-1765; 1765-1792; 1789-1811 [wop. śl.]; 1797-1808; 1805-1825; 1816-1816; 1817-1817; 1818-1818; 1819-1819; 1820-1820; 1821-

1821; 1822-1822; 1823-1823; 1824-1824; 1825-1825; 1826-1832; 1833-1838; 1839-1845; 1845-1858;
1858-1867; 1867-1879; 1879-1888; 1889-1893; 1894-1902; 1896-1900

Liber copulatorum/matrimonium: 1730-1789; 1797-1825; 1826-1845; 1846-1868; 1869-1882; 1883-
1894; 1894-1908

Liber sepultorum/mortuorum: 1759-1811; 1797-1825; 1826-1832; 1833-1841; 1852-1867; 1867-1885;
1883-1893; 1885-1896; 1897-1917

APL

Księgi urodzeń, małżeństw i zgonów z lat 1810-1900: sygn. 35/1845/34-43

Końskowola

AP

Liber baptisatorum/natorum: 1668-1689; 1691-1714; 1732-1763; 1764-1787; 1787-1798; 1797-1812;
1802-1814; 1814; 1815; 1816; 1817; 1818; 1819; 1820; 1820; 1822; 1823; 1824; 1825; 1826-1830;
1831-1836; 1837-1843; 1850-1857; 1857-1863; 1864-1870; 1870-1878; 1878-1883; 1883-1889;
1889-1898; 1899-1902

Liber copulatorum/matrimonium: 1644-1690; 1700-1763; 1764-1798; 1797-1821; 1810; 1811; 1812;
1813; 1814; 1815; 1816; 1817; 1818; 1819; 1820; 1821-1823; 1822-1824; 1824; 1825; 1826-1841;
1842-1856; 1857-1872; 1873-1887; 1887-1900; 1900-1910

Liber sepultorum/mortuorum: 1718-1763; 1764-1790; 1790-1798; 1797-1811; 1802-1811; 1810; 1811-
1811; 1812; 1813; 1814; 1815; 1816; 1817; 1818; 1819; 1820-1821; 1820-1821; 1822-1831; 1822-1822;
1823-1824; 1824-1824; 1825; 1826-1832; 1832-1841; 1842-1850; 1851-1858; 1859-1868; 1868-1877;
1877-1886; 1886-1896; 1896-1905

AAL

Wykaz [śl., ch.: 1852-1856; ch.: 1857]

Krasienin

AP

Liber baptisatorum/natorum: 1604-1700; 1701-1772; 1773-1797; 1797-1826; I 1825-1828; 1826-1841;
1842-1861; 1862-1874; 1874-1892; 1892-1906

Liber copulatorum/matrimonium: 1727-1798 [wop. zg.]; 1797-1826; 1826-1844; 1845-1886; 1886-
1905

Liber sepultorum/mortuorum: 1797-1826; 1826-1847; 1848-1886; 1886-1896; 1897-1918

APL

Księgi urodzeń, małżeństw i zgonów z lat 1810-1900: sygn. 35/1847/1-4, 9, 12-14

Kreżnica Jara

AP

Liber baptisatorum/natorum: 1797-1815

Liber copulatorum/matrimonium: 1797-1826

Liber sepultorum/mortuorum: 1797-1815

APL

Księgi urodzeń, małżeństw i zgonów z lat 1810-1900: sygn. 35/1965/9-17, 18-88

AAL

Wykaz [śl., ch., zg.: 1832-1833, 1847; ch.: 1825-1826; zg.: 1826]

Krzczone

AP

*Liber baptisatorum/natorum: 1656-1806; 1658-1660; 1661-1663; 1670-1690 [wop. śl.]; 1707-1709; 1710-1711; 1714-1748 [wop. śl., zg.]; 1748-1755; 1748-1764 [wop. ur., śl., zg.]; 1755-1782 [wop. ur., śl., zg.]; 1774-1795 [wop. śl.]; 1797-1810**Liber copulatorum/matrimonium: 1618-1620; 1624-1631; 1623-1627; 1631-1637; 1637-1641; 1648-1648; 1685-1694; 1694-1695; 1695-1696; 1797-1831; 1801-1804**Liber sepultorum/mortuorum: 1684-1697; 1774-1788; 1788-1797; 1797-1832*

APL

*Księgi urodzeń, małżeństw i zgonów z lat 1810-1900: sygn. 35/1852/1-8, 23-105***Kurów**

AP

*Liber baptisatorum/natorum: 1628-1655; 1691-1717; 1769-1780; 1782-1792; 1797-1807; 1807-1808**Liber copulatorum/matrimonium: 1690-1750; 1750-1781; 1783-1825; 1797-1808**Liber sepultorum/mortuorum: 1698-1747; 1746-1778; 1782-1811; 1797-1808; 1812-1825*

APL

Księgi urodzeń, małżeństw i zgonów z lat 1810-1900: sygn. 35/1854/1-16, 35-54, 56-124

AAL

Wykaz [śl.: 1782-1784, 1831]

Lubartów

AP

*Liber baptisatorum/natorum: 1700-1714 [wop. śl.]; 1731-1750; 1797-1858; 1797-1808; 1801-1811; 1809-1825; 1826-1828; 1829-1836; 1836-1842; 1843-1846; 1847-1852; 1852-1857; 1857-1860; 1860-1863; 1863-1869; 1869-1873; 1873-1880; 1880-1885; 1885-1890; 1891-1897; 1898-1903**Liber copulatorum/matrimonium: 1663-1699; 1714-1746; 1747-1780; 1797-1818; 1833-1855; 1856-1859; 1859-1867; 1867-1877; 1877-1900**Liber sepultorum/mortuorum: 1720-1749; 1749-1788; 1790-1797; 1797-1817; 1803-1818; 1810-1825; 1826-1831; 1832-1841; 1842-1848; 1849-1855; 1855-1860; 1860-1868; 1868-1876; 1876-1887; 1888-1894; 1895-1912*

APL

Księgi urodzeń, małżeństw i zgonów z lat 1810-1900: sygn. 35/1856/26-32, 49-55

The Utah State Archives, Family History Library

*Liber baptisatorum/natorum: 1751-1796 sygn. 995817 [mf.]**Liber copulatorum/matrimonium 1714-1796 sygn. 995818 [mf.]*

Lublin pw. św. Michała (od 1832 roku pw. św. Jana Chrzciciela i św. Jana Ewangelisty)

AP

Liber baptisatorum/natorum: 1582-1590; 1612-1624; 1626-1638; 1664-1670; 1670-1683; 1683-1699;
1700-1733; 1733-1751; 1751-1773; 1773-1790; 1790-1803; 1797-1814; 1799-1807; 1801-1816;
1807-1815

Liber copulatorum/matrimonium: 1595-1610; 1613-1629; 1630-1658; 1661-1692; 1709-1746; 1747-
1781; 1781-1797; 1797-1828

Liber sepultorum/mortuorum: 1771-1793; 1793-1797; 1797-1807; 1799-1805; 1803-1812; 1805-1812

APL

Księgi urodzeń, małżeństw i zgonów z lat 1810-1900: sygn. 35/1858/5, 8, 10-48; sygn. 35/1859/1-84

Lublin pw. św. Pawła

APL

Księgi urodzeń, małżeństw i zgonów z lat 1810-1900: sygn. 35/1860/1-24

Łańcuchów

AP

Liber baptisatorum/natorum: 1786-1797; 1797-1825

Liber copulatorum/matrimonium: 1743-1796

Liber sepultorum/mortuorum: 1734-1796

APL

Księgi urodzeń, małżeństw i zgonów z lat 1810-1900: sygn. 35/1-62, 64-82, 92

AAL

Wykaz [śl.: 1797-1811, 1886-1887, 1900; ch.: 1862, 1877-1878, 1900; zg.: 1797-1812, 1814, 1817-1818,
1823, 1825-1827, 1829, 1831, 1835, 1837-1838, 1840, 1842, 1844, 1846, 1848, 1850, 1852, 1854,
1856, 1858, 1860, 1865, 1871, 1874, 1878, 1882-1887, 1891, 1893, 1895, 1900]

Łęczna

AP

Liber baptisatorum/natorum: 1598-1695; 1640-1650; 1651-1665; 1666-1702; 1683-1692; 1702-1725;
1726-1749; 1749-1767; 1767-1780; 1780-1797; 1797-1809; 1809-1829

Liber copulatorum/matrimonium: 1622-1767; 1797-1816

Liber sepultorum/mortuorum: 1737-1791; 1791-1796; 1797-1809; 1809-1816

APL

Księgi urodzeń, małżeństw i zgonów z lat 1810-1900: sygn. 35/1867/11-17, 24-31, 38-122

AAL

Wykaz [śl.: 1823, 1825]

Łuszczów

AAL

Wykaz: [śl., ch., zg.: 1818-1825, 1899-1900]

Markuszów

AP

Liber baptisatorum/natorum: 1722-1780 [wop. ch., śl., zg.]; 1781-1803 [wop. ch., śl., zg.]; 1797-1821; 1806-1826*Liber copulatorum/matrimonium*: 1797-1826*Liber sepultorum/mortuorum*: 1797-1826; 1806-1826

APL

Księgi urodzeń, małżeństw i zgonów z lat 1810-1900: sygn. 35/1875/11-96**Matczyn**

AP

Liber baptisatorum/natorum: 1687-1709; 1730-1762; 1762-1799; 1797-1831; 1826-1860; 1860-1875; 1875-1894; 1895-1902*Liber copulatorum/matrimonium*: 1750-1799 [wop. zg.]; 1797-1825; 1826-1861; 1861-1874; 1875-1901*Liber sepultorum/mortuorum*: 1797-1831; 1826-1858; 1859-1877; 1877-1918

APL

Księgi urodzeń, małżeństw i zgonów z lat 1810-1900: sygn. 35/1876/1-16**Melgiew**

AP

Liber baptisatorum/natorum: 1687-1706; 1744-1752; 1753-1766; 1766-1781; 1781-1797; 1797-1811; 1797-1811; 1797-1812*Liber copulatorum/matrimonium*: 1664-1704; 1755-1797; 1797-1814; 1797-1814*Liber sepultorum/mortuorum*: 1725-1762; 1765-1797; 1797-1810; 1797-1811; 1806-1812

APL

Księgi urodzeń, małżeństw i zgonów z lat 1810-1900: sygn. 35/1-25, 27-107

AAL

Wykaz [śl., zg.: 1820; ch.: 1821]

Michów

AP

Liber baptisatorum/natorum: 1765-1796; 1797-1807*Liber copulatorum/matrimonium*: 1711-1765; 1764-1796 [wop. zg.]*Liber sepultorum/mortuorum*: 1797-1819

APL

Księgi urodzeń, małżeństw i zgonów z lat 1810-1900: sygn. 35/1878/1-92

AAL

Wykaz [śl.: 1797-1810; ch.: 1808-1810]

Milejów

APL

*Księgi urodzeń, małżeństw i zgonów z lat 1810-1900: sygn. 35/1880/1-33, 35, 60-62***Niedrzwica**

AP

*Liber baptisatorum/natorum: 1797-1846**Liber copulatorum/matrimonium: 1797-1846**Liber sepultorum/mortuorum: 1797-1845*

APL

*Liber baptisatorum/natorum: 1675-1724 sygn. 35/106/1; 1724-1760 sygn. 35/106/2; 1761-1802 sygn. 35/106/3**Liber copulatorum/matrimonium: 1711-1764: [wop. zg.]: sygn. 35/106/4-5**Liber sepultorum/mortuorum: 1765-1802: sygn. 35/106/6**Księgi urodzeń, małżeństw i zgonów z lat 1810-1900: sygn. 35/1884/34-90, 112***Opole**

AP

*Liber baptisatorum/natorum: 1661-1678; 1707-1743; 1743-1772; 1773-1786; 1786-1794; 1794-1797 [wop. zg.]; 1797-1803; 1797-1803; 1797-1803; 1797-1803; 1797-1803; 1797-1803; 1797-1803; 1797-1803; 1797-1803; 1797-1803; 1797-1803; 1797-1803; 1797-1803; 1797-1803; 1804-1810; 1810-1819**Liber copulatorum/matrimonium: 1635-1743; 1804-1826**Liber sepultorum/mortuorum: 1771-1791; 1791-1795; 1804-1811*

APL

*Księgi urodzeń, małżeństw i zgonów z lat 1810-1900: sygn. 35/1887/8-13, 27-115***Ostrów**

AP

*Liber baptisatorum/natorum: 1665-1705; 1708-1720; 1721-1740; 1741-1758; 1760-1797; 1797-1810; 1808-1810; 1810-1811; 1810-1813; 1813-1819; 1812-1812; 1813-1813; 1814-1814; 1814-1817; 1816; 1817; 1818-1822; 1826-1831; 1827-1834; 1830-1835; 1836-1841; 1835-1846; 1842-1849; 1847-1856; 1850-1857; 1858-1862; 1863-1865; 1866; 1867-1868; 1869-1872; 1873-1878; 1879-1882; 1883-1886**Liber copulatorum/matrimonium: 1666-1756; 1755-1796 [wop. zg.]; 1797-1810; 1810-1816; 1817-1817; 1817-1834; 1818; 1819; 1820; 1821; 1822; 1823; 1824; 1825; 1826-1835; 1835-1857; 1836-1846; 1847-1861; 1862-1863; 1864-1868; 1876-1879; 1879-1884**Liber sepultorum/mortuorum: 1681-1754; 1797-1808; 1808-1810; 1810-1811; 1810-1814; 1814-1837; 1838-1856; 1839-1848; 1849-1855; 1869-1873; 1874-1878; 1879-1886*

APL

*Księgi urodzeń, małżeństw i zgonów z lat 1810-1900: sygn. 35/1889/1-4, 8-10, 11-13**Wykaz [ch.: 1813, zg.: 1856-1868]*

Parczew

AP

Liber baptisatorum/natorum: 1653-1666; 1668-1680; 1680-1693; 1695-1705; 1712-1745 [wop. zg.]; 1739-1763 [wop. śl., zg.]; 1760-1770; 1771-1797 [wop. śl.]; 1797-1808; 1800-1805; 1803-1809; 1809-1855

Liber copulatorum/matrimonium: 1763-1773; 1797-1821

Liber sepultorum/mortuorum: 1756-1769; 1771-1797; 1797-1810; 1800-1805; 1803-1810; 1810-1828

AAL

Wykaz [śl.: 1822-1900; ch., zg.: 1826-1900]

Piaski

AP

Liber baptisatorum/natorum: 1673-1710 [wop. śl.]; 1720-1747 [wop. śl.]; 1748-1779 [wop. śl.]; 1792-1824; 1797-1815; 1806-1815

Liber copulatorum/matrimonium: 1792-1812; 1797-1815

Liber sepultorum/mortuorum: 1739-1805; 1797-1815; 1808-1815

APL

Księgi urodzeń, małżeństw i zgonów z lat 1810-1900: sygn. 35/1895/1-91

Wykaz [ch.: 1775-1792]

Piotrawin

AP

Liber baptisatorum/natorum: 1599-1772 [wop. śl.]; 1606-1715 [wop. śl.]; 1616-1801 [wop. śl., zg.]; 1711-1758; 1826-1837; 1837-1849; 1850-1861; 1862-1869; 1869-1881; 1882-1890; 1891-1896; 1897-1902

Liber copulatorum/matrimonium: 1716-1767; 1797-1824; 1801-1855; 1826-1860; 1860-1883; 1884-1898

Liber sepultorum/mortuorum: 1826-1849; 1849-1861; 1862-1874; 1874-1887; 1887-1897; 1898-1909

APL

Księgi urodzeń, małżeństw i zgonów z lat 1810-1900: sygn. 35/1896/1-22

AAL

Wykaz [śl.: 1855; zg.: 1854-1859]

Puchaczów

AP

Liber baptisatorum/natorum: 1797-1815

Liber copulatorum/matrimonium: 1756-1796; 1797-1825

Liber sepultorum/mortuorum: 1756-1791; 1791-1796; 1797-1814

APL

Księgi urodzeń, małżeństw i zgonów z lat 1810-1900: sygn. 35/1902/6-12, 27-31, 34-69, 71-94

AAL

Wykaz [śl.: 1856, 1858; śl., ch., zg.: 1887-1900; ch.: 1820-1822; zg.: 1817, 1820-1821, 1823, 1856; ch., zg.: 1858, 1873, 1875, 1879-1880, 1884-1885]

Ratoszyn

AP

Liber baptisatorum/natorum: 1747-1768 [wop. śl., zg.]; 1768-1798 [wop. śl., zg.]; I 1797-XII 1823*Liber copulatorum/matrimonium*: 1797-1833*Liber sepultorum/mortuorum*: 1797-1826

APL

Księgi urodzeń, małżeństw i zgonów z lat 1810-1900: sygn. 35/1805/10-89

Wykaz [zg.: 1869-1897]

Rudno

AP

Liber baptisatorum/natorum: 1656-1717; 1756-1796; 1797-1815; 1802-1828; 1803-1846; 1826-1829; 1830-1839; 1840-1842; 1843-1847; 1848-1850; 1851-1853; 1853-1858; 1858-1860; 1860-1863; 1863-1866; 1867-1871; 1871-1876; 1876-1882; 1882-1890; 1890-1893; 1893-1896; 1896-1898; 1898-1903*Liber copulatorum/matrimonium*: 1791-1806; 1797-1840; 1826-1840; 1841-1850; 1851-1857; 1857-1865; 1865-1880; 1880-1891; 1892-1899; 1899-1909*Liber sepultorum/mortuorum*: 1793-1797; 1797-1829; 1802-1826; 1826-1829; 1830-1851; 1852-1852; 1853-1855; 1855-1864; 1864-1873; 1873-1881; 1881-1890; 1891-1896; 1896-1908

The Utah State Archives, Family History Library

Liber sepultorum/mortuorum 1761-1794: sygn. 996773 [mk.]**Serniki**

AP

Liber baptisatorum/natorum: 1697-1718 [wop. śl.]; 1719-1750; 1750-1772; 1772-1793; 1793-1825; 1797-1810*Liber copulatorum/matrimonium*: 1714-1778; 1779-1797; 1797-1825*Liber sepultorum/mortuorum*: 1721-1765; 1765-1816; 1797-1810

APL

Księgi urodzeń, małżeństw i zgonów z lat 1810-1900: sygn. 35/1929/1-91**Targowisko**

AP

Liber baptisatorum/natorum: 1656-1706 [wop. śl.]; 1706-1730 [wop. śl.]; 1731-1757 [wop. ch., śl., zg.]; 1757-1787 [ch., śl., zg.]; 1787-1797; 1797-1820; 1820; 1821; 1821-1850; 1846-1852; 1852-1863; 1863-1867; 1867-1870; 1871-1877; 1877-1885; 1891-1897*Liber copulatorum/matrimonium*: 1787-1797; 1826-1837; 1837-1842; 1842-1857; 1857-1865; 1865-1875; 1891-1900*Liber sepultorum/mortuorum*: 1787-1797; VIII 1810-XII 1810; 1811; 1812; 1813; 1814; 1815; 1816; 1817; 1818; 1819; 1820-1823; 1824; 1825; 1826-1832; 1846-1856; 1856-1865; 1866-1874; 1874-1882; 1899-1917

The Utah State Archives, Family History Library

Liber copulatorum/matrimonium, sepultorum/mortuorum 1797-1809: sygn. 996783 [mf.]

Akta urodzeń 1897-1900: sygn. 2344795 [mf.]
Akta małżeństw 1810-1825: sygn. 766279 [mf.]
Akta zgonów 1826-1849: sygn. 766281 [mf.]; 766282 [mf.]; 766283 [mf.]
 AAL
 Wykaz [śl.: 1810-1811; ch.: 1788-1793, 1826-1850; zg.: 1810, 1894-1898]

Wąwolnica

AP
Liber baptisatorum/natorum: 1635-1662; 1660-1704; 1705-1750; 1751-1798; 1797-1805; 1805-1812; 1810; 1812-1821; 1822-1825; 1826-1834; 1834-1842; 1842-1849; 1849-1856; 1856-1863; 1863-1870; 1870-1881; 1881-1889; 1889-1896; 1896-1902
Liber copulatorum/matrimonium: 1635-1694; 1696-1778; 1779-1797; 1797-1829; 1826- 1845; 1845-1860; 1861-1882; 1882-1895; 1895-1905
Liber sepulorum/mortuorum: 1719-1768; 1768-1798; 1797-1811; 1810-1825; 1826-1836; 1836-1845; 1845-1855; 1855-1866; 1866-1878; 1878-1888; 1888-1897; 1898-1904

Wilkołaz

AP
Liber baptisatorum/natorum: 1753-1774 [wop. śl.]; 1769-1797 [wop. śl.]; 1793-1797; 1797-1827; 1851-1860; 1860-1870; 1870-1876; 1876-1885; 1885-1889; 1890-1895; 1895-1900
Liber copulatorum/matrimonium: 1668-1678; 1797-1826; 1848-1868; 1869-1882; 1882-1889; 1890-1898; 1899-1907
Liber sepulorum/mortuorum: 1797-1826; 1851-1864; 1864-1881; 1881-1889; 1890-1898; 1899-1905
 AAL
 Wykaz [śl.: 1826-1848; ch.: 1788-1793, 1826-1850; zg.: 1814, 1841-1843]

Wilków

AP
Liber baptisatorum/natorum: 1742-1785; 1797-1814
Liber copulatorum/matrimonium: 1741-1797
Liber sepulorum/mortuorum: 1797-1811
 APL
Księgi urodzeń, małżeństw i zgonów z lat 1810-1900: sygn. 35/1955/1-37, 40-85, 96
 AAL
 Wykaz [śl.: 1797-1811, śl., ch., zg.: 1841-1843, 1849; ch.: 1785-1797, 1814, 1850; zg.: 1814]

Włostowice

AP
Liber baptisatorum/natorum: 1639-1726 [wop. śl.]; 1676-1721 [wop. śl.]; 1722-1749 [wop. śl., zg.]; 1732-1762 [wop. śl., zg.]; 1761-1774 [wop. śl., zg.]; 1775-1787 [wop. śl., zg.]; 1788-1793 [wop.

śl., zg.]; 1794-1798 [wop. śl., zg.]; 1797-1810; 1810-1823; 1824; 1825; 1826-1841; 1842-1855; 1855-1864; 1865-1876; 1876-1885; 1885-1896; 1897-1901

Liber copulatorum/matrimonium: 1797-1810; 1810-1832; 1826-1847; 1848-1859; 1860-1875; 1876-1897; 1898-1907

Liber sepultorum/mortuorum: 1797-1810; 1810-1831; 1826-1834; 1835-1855; 1856-1872; 1873-1889; 1889-1902

Wojciechów

AP

Liber baptisatorum/natorum: 1689-1703; 1702-1734; 1734-1773; 1773-1789; 1797-1825

Liber copulatorum/matrimonium: 1689-1732; 1732-1781; 1781-1797; 1797-1825

Liber sepultorum/mortuorum: 1724-1785; 1797-1825

APL

Księgi urodzeń, małżeństw i zgonów z lat 1810-1900: sygn. 35/1804/30-90, 92-103

Wykaz [ch.: 1789-1796, 1887-1888; zg.: 1786-1796]

Wysokie

AP

Liber baptisatorum/natorum: 1639-1701; 1728-1752 [wop. zg.]; 1752-1766; 1768-1783 [wop. zg.]; 1797-1848; 1826-1829; 1829-1837; 1837-1842; 1842-1849; 1849-1874; 1875-1885; 1886-1894

Liber copulatorum/matrimonium: 1726-1797; 1797-1848; 1826-1838; 1838-1861; 1862-1897

Liber sepultorum/mortuorum: 1856-1879; 1880-1890

The Utah State Archives, Family History Library

Liber baptisatorum/natorum, sepultorum/mortuorum 1768-1797: sygn. 996792 [mf.]

Liber copulatorum/matrimonium 1726-1797: sygn. 996792 [mf.]

AAL

Wykaz [śl.: 1898-1900]

Zemborzyce

AP

Liber baptisatorum/natorum: 1770-1797 [wop. śl.]; 1775-1816 [wop. śl.]

APL

Księgi urodzeń, małżeństw i zgonów z lat 1810-1900: sygn. 35/1583/1, 4, 7, 10, 16, 24-26, 30-95

AAL

Wykaz [śl.: 1797-1810, 1817-1820; śl., ch., zg.: 1822-1828, 1832-1834; zg.: 1814-1820]

Żyrzyn

AP

Liber baptisatorum/natorum: 1741-1783; 1783-1798; 1797-1815; 1809-1825

Liber copulatorum/matrimonium: 1728-1782 [wop. zg.]; 1782-1797 [wop. zg.]; 1797-XI 1825

Liber sepultorum/mortuorum: 1755-1788; 1797-1815; 1812-1826

APL

Księgi urodzeń, małżeństw i zgonów z lat 1810-1900: sygn. 35/1968/51-125

Wykaz [zg.: 1848-1854]

Archiwum Archidiecezjalne Lubelskie

- Rep 60 A 96 – *Visitatio ecclesiarum et totius cleri in Archidiaconatu Lublinensi illustrissimi et reverendissimi domini domini Bernardi Maczieiowski Dei et Apostolicae Sedis gratia episcopi Cracoviensis ducis Severiensis facta et conscripta per deputatum reverendum Thomassium Iossicium canonicum Vislicensem officialem Lublinensem in Anno MDCIII.*
- Rep. 60 A 99 – *Liber visitationum in Archidiaconatu Lublinensi Trium Decanatumum videlicet: Casimiriensis, Parczoviensis, Chodeliensis, Anno 1675 expeditarum.*
- Rep. 60 A 104, A 105 – *Akta wizyty dekanatów stężyckiego, łukowskiego, chodelskiego, urzędowskiego i kazimierskiego z 1781/82 r.*
- Rep 60 XVI – *O administrowaniu Sakramentów Małżeństwa, Chrztu i Spowiedzi i różnych zdarzeniach oraz opłat iura stolae zwanych.*
- Rep. 60, A-I – *Tabella parafij i kościołów w dyecezyi Chełmskiej i Lubelskiej sytuowanych, oraz: Tabella klasztorów, wsi i miejsc duchownych opłacających podatek publiczny w Diecezyi Chełmskiej, z wykazem liczby ludności i duchowieństwa, w końcu Prebend i Bractw (prawdopodobnie z r. 1792)”.*
- Rep. 60, 196 – *Spis Beneficjów Kościelnych, Miast, Miasteczek i Wsi do nich należących, do Diecezyi Chełmsko-Lubelskiej zaliczających się, za Rządu Austriackiego w r. 1797 sporządzony.*
- Rep. 60 XVIII – *Wykaz obejmujący wiadomości co do wykonywania obowiązków Religijnych i w ogóle moralności mieszkańców Rzymsko Katolickiej Diecezji Lubelskiej*
- Rep. 60 A 254 – *Boniewski Karol, Opis historyczny diecezji lubelskiej.*

Ośrodek Archiwów, Bibliotek i Muzeów Kościelnych*Baldaccis Relation über seine Bereisung Westgalizien von jahre 1801 (bez sygn.)***ŹRÓDŁA DRUKOWANE**

- Catalogus Universi Cleri Saecularis et Regularis Dioecesis Lublinensis, Lublin 1851.*
- Catalogus Ecclesiarum et Utriusque Cleri tam Saecularis quam Regularis Dioecesis Lublinensis, Lublin 1897.*
- Catalogus Ecclesiarum et Utriusque Cleri tam Saecularis quam Regularis Dioecesis Lublinensis pro Anno Domini 1899, Lublin 1899.*
- Catalogus Ecclesiarum et Utriusque Cleri tam Saecularis quam Regularis Dioecesis Lublinensis, Lublin 1901.*
- Directorium divini officii ac missarum ad usum Dioecesis Lublinensis pro anno Domini 1901, Warszawa 1901.*

- Dokumenty soborów powszechnych, t. 4: Lateran V, Trydent, Watykański I*, oprac. A. Baron, H. Pietras, Kraków 2004.
- Dzienniki Praw Królestwa Polskiego*, t. 38, Warszawa 1846.
- Dziennik Praw Królestwa Polskiego*, t. 69, Warszawa 1870.
- Dziennik Praw Królestwa Polskiego*, t. 70, Warszawa 1871.
- Pervaâ vseobšaâ perepis` naseleniâ Rossijskoj Imperii 1897 goda, t. LV: Lûblinskaâ Guberniâ, Sankt Peterburg* 1904.
- Podręcznik dla użytku osób utrzymujących akta stanu cywilnego*, ułożył A.K., Płock 1894.
- Rituale Sacramentorum ac Aliarum Ecclesiae Caeremoniarum. Ex Decreto Synodi Prouinc: Petricouien: ad uniformem Ecclesiarum Regni Poloniae: usum recens editum. Cum licentia Superiorum, Posnaniae* 1679.
- Rituale Romanum: Pauli V. Pontificis Maximi jussu editum et a Benedicto XIV auctum et castigatum*, Romae 1847.
- Rodecki Franciszek, *Obraz jeograficzno-statystyczny Królestwa Polskiego*, Warszawa 1830.
- Rozporządzenie pasterskie na Dyecezyą Hełmską i Lubelską roku 1792*, Warszawa 1792.
- Słownik geograficzny Królestwa Polskiego i innych krajów słowiańskich*, t. IV, red. F. Sulimierski, B. Chlebowski, W. Walewski, Warszawa 1883.
- Statuta synodalia episcoporum cracoviensium XIV et XV saeculi e codicibus manuscriptis typis mandata additis statutis Vielunii et Calissii a. 1420 conditis (et ex rarissimis editionibus – etiam authenticis – nunc iterum editis)*, wyd. U. Heyzmann, Cracoviae 1875.
- Tabella miast, wsi, osad Królestwa Polskiego, z wyrażeniem ich położenia i ludności, alfabetycznie ułożona w Biórze Komissyi Rządowej Spraw Wewnętrznych i Policyi*, t. 1: A-Ł, t. 2: M-Z, Warszawa 1827.
- Źródła dziejowe, t. XV: Polska XVI wieku pod względem geograficzno-statystycznym*, t. 4, Małopolska, opr. A. Pawiński, Warszawa 1886.

OPRACOWANIA

1. *A Global History of Historical Demography. Half a Century of Interdisciplinarity*, pod red. A. Fauve-Chamoux, I. Bolovan, S. Sogner, Bern 2016.
2. Alfani Guido, *Plague in seventeenth-century Europe and the decline of Italy: an epidemiological hypothesis*, „European Review of Economic History” 17(2013), z. 4, s. 408-430.
3. Ali Mohammad, Lopez Anna Lena, You Young Ae, Kim Young Eun, Sah Binod, Maskery Brian, Clemens John, *The global burden of cholera*, „Bulletin of the World Health Organization” 90(2012), s. 209-218.
4. Angelakis Emmanouil, Bechah Yassina, Raoult Didier, *The History of Epidemic Typhus, w: Paleomicrobiology of Humans*, pod red. M. Drancourt, D. Raoult, Washington 2016, s. 81-92.

5. Appleby Andrew B., *Epidemics and Famine in the Little Ice Age*, „The Journal of Interdisciplinary History” 10(1980), nr 4, s. 643-663.
6. *Archidiecezja Lubelska*, red. P.B. Nowak, K.A. Bajda, A. Hanc, Lublin 2006.
7. *Atlas historyczny (archi)diecezji lubelskiej 1805-2010*, red. H. Gapski, Lublin 2011.
8. Balicki Andrzej, *Analiza przeżycia i tablice wymieralności*, Warszawa 2006.
9. Balicki Janusz, Frączzak Ewa, Nam Charles B., *Przemiany ludnościowe. Fakty-interpretacje-opinie*, Warszawa 2007, s. 50-51.
10. Balthasar Andreas, *Luzern: vom Städtchen zur Stadt*, „Schweizerische Zeitschrift für Geschichte” 38(1988), s. 1-29.
11. Baranowski Marcin, *Bitwa pod Kaliszem 13 lutego 1813*, Zabrze 2006.
12. Bardet Jean-Pierre, *Urodzenia w kontekście płodności naturalnej*, PDP 23(2002), s. 7-19.
13. Baszanowski Jan, *Przemiany demograficzne w Gdańsku w latach 1601-1846*, Gdańsk 1995.
14. Berry Midi B., Schofield Roger S., *Age at Baptism in Pre-industrial England*, „Population Study” 25(1971), s. 453-463.
15. Bertino Salvatore, Sonnino Eugenio, *La proiezione inversa stocastica: tecnica e applicazione*, w: *Le Italie Demografiche. Saggi di demografia storica*, Udine 1995, s. 92-122.
16. Bertino Salvatore, Sonnino Eugenio, *The Stochastic Inverse Projection and the Population of Velletri (1590-1870)*, „Mathematical Population Studies” 10(2003), nr 1, s. 41-73.
17. Biraben Jean-Noël, *Les Hommes et la peste en France et dans les Pays Européens et Méditerranéens* (2 vols), Paryż 1975.
18. Biraben Jean-Noël, Bonneuil Noël, *Population et Sociétés Pays de Caux au XVIIe siècle*, „Population” 6(1986), s. 937-960.
19. Blayo Yves, Henry Louis, *La population de la France de 1740 à 1860*, „Population” 7(1975), s. 71-122.
20. Bonneuil Noël, *The trend method applied to English data*, w: *Old and New Methods in Historical Demography*, red. D. Reher, R.S. Schofield, Oxford 1993, 57-65.
21. Boroda Krzysztof, *O przydatności rejestrów poborowych z XVI wieku w badaniach demograficznych*, „Przeszłość Demograficzna Polski” 33(2014), s. 21-38.
22. Borowski Stanisław, *Charakter i klasyfikacja źródeł statystycznych*, „Studia Źródłoznawcze” 9(1964), s. 1-11.
23. Borowski Stanisław, *Emigracja i równowaga społeczna podczas rewolucji demograficznej w Europie Środkowej i niektórych krajach sąsiadujących*, „Przeszłość Demograficzna Polski” 4(1971), s. 241-259.
24. Borowski Stanisław, *Funkcje prokreacyjne rodziny polskiej*, w: *Demografia społeczna*, red. A. Józefowicz, Warszawa 1974, s. 84-155.
25. Borowski Stanisław, *Kryteria ocen źródeł statystycznych*, „Studia Źródłoznawcze” 10(1965), s. 69-99.
26. Borowski Stanisław, *Prawdopodobieństwo powiększenia rodziny w mikroregionie Czacz od XVII do XX wieku*, „Przeszłość Demograficzna Polski” 10(1978), s. 135-155.
27. Borowski Stanisław, *Procesy demograficzne w mikroregionie Czacz w latach 1598-1975*, „Przeszłość Demograficzna Polski” 9(1976), s. 95-191.

28. Borowski Stanisław, *Próba odtworzenia struktur społecznych i procesów demograficznych na Warmii u schyłku XVII w. na przykładzie Dobrego Miasta i okolicy*, „Przeszość Demograficzna Polski” 8(1975), s. 125-198.
29. Borowski Stanisław, *Rozwój demograficzny i problem maltuzjański na ziemiach polskich pod panowaniem niemieckim*, „Przeszość Demograficzna Polski” 3(1969), s. 125-142.
30. Boruch Włodzimierz, *Kościół św. Mikołaja na Czwartku w Lublinie. Architektura*, w: *Studia nad sztuką renesansu i baroku*, t. I, red. A. Maśliński, Lublin 1989, s. 113-155.
31. Bourgeois-Pichat Jean, *Analyse de la mortalité infantile*, „Revue de l'Institut International de Statistique” 18(1950), s. 45-68.
32. Breschi Marco, *La popolazione della Toscana dal 1640 al 1940. Un'ipotesi di ricostruzione*, Florence 1990.
33. Brodnicka Ewa, *Ludność parafii Wieleń nad Notecią w drugiej połowie XVIII w.*, „Przeszość Demograficzna Polski” 2(1968), s. 177-215.
34. Bród Dorota, Rachwał Piotr, Strzelecki Paweł, *Projekcja odwrócona (inverse projection) jako narzędzie wspomagające poznanie przeszłości demograficznej*, „Przeszość Demograficzna Polski” 38(2016), nr 4, s. 89-117.
35. Brunborg Helge, *The Inverse Projection Method Applied to Norway, 1735-1974* (unpublished manuscript of the Norwegian Central Bureau of Statistic, Oslo 1976).
36. Budzyński Zdzisław, *Kresy południowo-wschodnie w drugiej połowie XVIII wieku*, t. 1, *Statystyka wyznaniowa i etniczna*, Rzeszów 2005.
37. Budzyński Zdzisław, *Kresy południowo-wschodnie w drugiej połowie XVIII wieku*, t. 2, *Atlas geograficzno-historyczny*, Rzeszów 2006.
38. Budzyński Zdzisław, *Ludność pogranicza polsko-ruskiego w drugiej połowie XVIII wieku. Stan, rozmieszczenie, struktura wyznaniowa i etniczna*, t. 1-2, Przemysł-Rzeszów 1993.
39. Cartwright Frederic Fox, Biddiss Michael, *Niewidoczny wróg. Zarazy i historia*, Warszawa 2005.
40. Caselli Graziella, Vallin Jacques, Wunsch Guillaume, *Demography: Analysis and Synthesis*, Amsterdam 2006.
41. Chachaj Jacek, *Blżej schizmatyków niż Krakowa... Archidiakoniat Lubelski w XV i XVI wieku*, Lublin 2012.
42. Chachaj Jacek, *Początki kościołów lubelskich w świetle legend i przekazów historycznych*, Lublin 2010.
43. Chamerska Halina, *Warunki bytowe czeladzi folwarcznej w Królestwie Polskim w okresie przeduwłaszczeniowym (1830-1863)*, „Kwartalnik Historii Kultury Materialnej” 9(1961), nr 2, s. 187-211.
44. *Charitas: miłosierdzie i opieka społeczna w ideologii, normach postępowania i praktyce społeczności wyznaniowych w Rzeczypospolitej XVI-XVIII wieku*, pod red. U. Augustyniak, A. Karpińskiego, Warszawa 1999.
45. Chojecki Dariusz Kazimierz, *Od społeczeństwa tradycyjnego do nowoczesnego. Demografia i zdrowotność głównych ośrodków miejskich Pomorza Zachodniego w dobie przyspieszonej industrializacji i urbanizacji w Niemczech (1871-1913)*, Szczecin 2014.
46. Chruszczewski Adam, *Zakonnicy diecezji w świetle spisu z 1835 r.*, w: *Spółczeństwo Królestwa Polskiego*, t. III, pod red. W. Kuli, Warszawa 1968, s. 165-200.

47. Chwalba Andrzej, *Historia Polski 1795-1918*, Kraków 2000.
48. Coale Ansley Johnson, Demeny Paul, with Vaughan Barbara, *Regional model life table and stable populations. Second edition*, New York 1983.
49. Cullen Karen, *Baptism to marriage ratios and the reliability of late-seventeenth century Scottish parish registers*, „Local Population Study” 76(2006), s. 15-30.
50. Czop Anna, *Ruch naturalny ludności parafii junczewskiej w latach 1801-1870 (na podstawie ksiąg metrykalnych)*, „Przeszłość Demograficzna Polski” 29(2010), s. 99-140.
51. Ćwik Władysław, *Miasta rządowe małopolskiej części Królestwa Polskiego 1815-1866 (Stan gospodarczo-społeczny)*, „Rocznik Lubelski” 10(1967), s. 229-245.
52. Ćwik Władysław, Reder Jerzy, *Lubelszczyzna, dzieje rozwoju terytorialnego, podziałów administracyjnych i ustroju władz*, Lublin 1977.
53. Daszkiewicz-Ordylowska Danuta, *Śluby w parafii toszeckiej w latach 1789-1877*, „Śląskie Studia Demograficzne”, t. 1: Śluby (= „Acta Universitatis Wratislaviensis” 1666, „Historia” 117), 1995, s. 47-68.
54. Daszyńska-Golińska Zofia, *Stosunki ludnościowe województwa lubelskiego*, w: *Monografia statystyczno-gospodarcza województwa lubelskiego*, red. I. Czuma, Lublin 1932, s. 124-229.
55. Del Panta Lorenzo, Rodilossi Valerio, *Testing Inverse Projection, Differentiated Inverse Projection and Stochastic Inverse Projection: A Reconstruction of the Population of Sardinia between 1861 and 1921 Using Three Different Techniques*, w: *Inverse Projection Techniques. Old and New Approaches*, red. E. Barbi, S. Bertino, E. Sonnino, Berlin 2004, s. 73-94.
56. Delumeau Jean, *Strach w kulturze Zachodu XIV-XVIII w.*, Warszawa 1986.
57. Demonet Michel, Dupàquier Jacques, Le Bras Hervé, *A Repertory of Stable Populations*, w: *Population Patterns in the Past*, red. R.D. Lee, New York 1977, s. 296-310.
58. Dobson Mary Joan, *Contours of death and disease in early modern England*, Cambridge 1997.
59. Drake Michael, *Historical Demography: Problems and Projects*, Cambridge 1974.
60. Dupàquier Jacques, Dupàquier Michel, *Historie de la demographie*, Paris 1985.
61. Dworzaczek Włodzimierz, *Genealogia*, Warszawa 1959.
62. Dyjakowska Marzena, *Rejestracja stanu cywilnego w Księstwie Warszawskim i w Królestwie Polskim*, „Metryka. Studia z zakresu prawa osobowego i rejestracji stanu cywilnego” 3(2013), nr 1, s. 17-42.
63. Dyjakowska Marzena, *Rejestracja stanu cywilnego w Polsce przedrozbiorowej*, „Metryka. Studia z zakresu prawa osobowego i rejestracji stanu cywilnego” 2(2012), nr 1, s. 19-42.
64. *Dzieje Lubelszczyzny*, pod red. T. Mencla, t. 1, Warszawa 1974.
65. *Dzieje Lubelszczyzny. Słownik Historyczno-Geograficzny województwa lubelskiego w średniowieczu*, t. 3, oprac. S. Kuraś, Warszawa 1983.
66. Fogel Robert, *The Escape from Hunger and Premature Death, 1700-2100: Europe, America, and the Third World*, Cambridge 2004.
67. Francuz Piotr, Mackiewicz Robert, *Liczby nie wiedzą skąd pochodzą. Przewodnik po metodologii i statystyce, nie tylko dla psychologów*, Lublin 2007.
68. Friedrichs Christopher R., *The Early Modern City 1450-1750*, London 1995.
69. Froch Władysław, Kobylińska-Szymańska Maria, *Kłęski moru w Lublinie w XVI i XVII wieku w świetle ksiąg miejskich*, „Archiwum Historii Medycyny” XL(1977), z. 4, 383-395.

70. Galley Chris, *Urban graveyards and English population history*, w: *Swedish Urban Demography during Industrialization*, red. A. Brändström and L-G. Tedebrand, Umeå 1995, s. 141-173.
71. Galloway Patrick R., *A Reconstruction of the Population of North Italy from 1650 to 1881 using Annual Inverse Projection with Comparison to England, France, and Sweden*, „European Journal of Population” 10(1994), s. 223-274.
72. Galloway Patrick R., *Basic Patterns in Annual Variations in Fertility, Nuptiality, Mortality, and Prices in Pre-industrial Europe*, „Population Study” 42(1988), nr 2, s. 275-303.
73. Gawarecki Henryk, *O dawnym Lublinie*, Lublin 1974.
74. Gawrysiakowa Janina, *Badania demograficzne w parafii Bochothnica Kościelna*, „Przeszość Demograficzna Polski” 8(1975), s. 81-123.
75. Gawrysiakowa Janina, *„Cholera morbus” w 1831 roku w województwie lubelskim (w świetle rejestracji metrykalnej)*, w: *Państwo, Kościół, Niepodległość*, red. J. Skarbek, J. Ziółek, Lublin 1986, s. 309-322.
76. Gawrysiakowa Janina, *Grupy wyznaniowe ludności w Lubelskiem w XIX wieku*, Lublin 1992.
77. Gawrysiakowa Janina, *Kolonizacja niemiecka w Lubelskiem (w świetle rejestracji ruchu naturalnego)*, „Roczniki Humanistyczne” 35(1987), s. 322-332.
78. Gawrysiakowa Janina, *Realizacja zasad rejestracji ruchu naturalnego ludności różnych wyznań w latach 1797-1900 (na przykładzie Lubelszczyzny)*, „Przeszość Demograficzna Polski” 12(1980), s. 7-46.
79. Gawrysiakowa Janina, *Rejestracja ruchu naturalnego ludności unickiej na Lubelszczyźnie w XVIII–XIX w. (do 1875 r.)*, „Przeszość Demograficzna Polski” 14(1983), s. 41-68.
80. Gawrysiakowa Janina, *Rejestracja ruchu naturalnego ludności żydowskiej w Lubelskiem w XIX w.*, „Przeszość Demograficzna Polski” 16(1985), s. 75-108.
81. Gawrysiakowa Janina, *Zwyczaje chrześciane na Lubelszczyźnie w XIX wieku*, „Novum” 1980, nr 1, s. 83-85.
82. Gaziński Radosław, Gut Agnieszka, Gut Paweł, Szudra Dariusz, Szukała Maciej, *Śluby w parafii ewangelickiej Jasienica pod Szczecinem w latach 1778-1880*, „Przeszość Demograficzna Polski” 28(2007), s. 27-111.
83. Gieysztorowa Irena, *Badania demograficzne na podstawie metryk parafialnych*, „Kwartalnik Historii Kultury Materialnej” 10(1962), nr 1-2, s. 103-121.
84. Gieysztorowa Irena, *Niebezpieczeństwa metodyczne polskich badań metrykalnych XVII-XVIII*, „Kwartalnik Historii Kultury Materialnej” 19(1971), nr 4, s. 557-604.
85. Gieysztorowa Irena, *Trudne początki statystyki Królestwa Polskiego*, „Przeszość Demograficzna Polski” 14(1983), s. 29-40.
86. Gieysztorowa Irena, *Wstęp do demografii staropolskiej*, Warszawa 1976.
87. Gieysztorowa Irena, *Źródła i szacunki w badaniach osadnictwa i demografii Polski XVI i XVII w.*, „Kwartalnik Historii Kultury Materialnej” 10(1962), nr 3-4, s. 575-593.
88. Główka Dariusz, *Gospodarka w dobrach plebańskich na Mazowszu w XVI-XVIII w.*, Warszawa 1991.
89. Gmiterek Henryk, *Lublin jurydyk i Trybunału Koronnego*, w: *Lublin. 700 lat dziejów miasta*, red. G. Figiel, R. Szczygieł, W. Śladkowski, Lublin 2017, s. 85-99.

90. Gnoth C., Godeherdt D., Godehardt E., Frank-Herrmann P., Freundl G., *Time to pregnancy: results of the German prospective study and impact on the management of infertility*, „Human Reproduction” 18(2003), z. 18, s. 1959-1966.
91. Górny Marek, *Czas chrztu dzieci chłopskich w parafii Szaradowo w drugiej połowie XVIII wieku*, „Studia Gnesnensia” 8(1984/1985), s. 253-259.
92. Górna Krystyna, *Analiza demograficzna metryk dolnośląskiej parafii Rzęśnik z lat 1794-1874*, „Przeszłość Demograficzna Polski” 17(1986), s. 187-188.
93. Górna Krystyna, *Sezonowość ruchu naturalnego ludności ewangelickiej w parafii Rzęśnik w latach 1794-1974*, „Śląski Kwartalnik Historyczny Sobótka” XXXIX(1984), nr 4, s. 563-571.
94. Górny Marek, *Ruch naturalny ludności Tarnowskich Gór w latach 1801-1870*, „Studia i Materiały z Dziejów Śląska” 13(1983), s. 8-86.
95. Górny Marek, *Zawarcie małżeństwa na wsi pałuckiej w XVIII wieku: parafia szaradowska*, „Genealogia” 7(1996), s. 69-96.
96. Gráda Cormac Ó, *Making Famine History*, „Journal of Economic Literature” 45(2007), z. 1, s. 5-38.
97. Grossman Henryk, *Struktura społeczna i gospodarcza Księstwa Warszawskiego*, Warszawa 1925.
98. Grummer-Strawn Laurence M., Stupp Paul W., Mei Zuguo, *Effect of Child's Death on Birth Spacing: A Cross-National Analysis*, w: *From Death to Birth. Mortality Decline and Reproductive Change*, red. M.R. Montgomery, B. Cohen, Washington, D.C. 1998, s. 39-73.
99. Gutman Robert, *The birth statistic of Massachusetts during the nineteenth century*, „Population Study” 10(1956), nr 1, s. 69-94.
100. Guzowski Piotr, *Badania demograficzne nad rodziną wiejską w okresie staropolskim*, w: *Struktury demograficzne rodziny na ziemiach polskich do połowy XX wieku. Przegląd badań i problemów*, pod red. P. Guzowskiego i C. Kukli, Białystok 2014, s. 11-32.
101. Guzowski Piotr, Kuklo Cezary, Poniat Radosław, *O metodach pomiaru natężenia epidemii i zaraz w preindustrialnej Europie w demografii historycznej*, w: *Epidemie w dziejach Europy. Konsekwencje społeczne, gospodarcze i kulturowe*, red. K. Polek, Ł. Sroka, Kraków 2016, s. 119-144.
102. Guzowski Piotr, Poniat Radosław, *Przeliczniki demograficzne w szacunkach zaludnienia miast w Królestwie Polskim w drugiej połowie XVI wieku*, „Przeszłość Demograficzna Polski” 37(2015), nr 2, s. 77-93.
103. Hajhoe Jeremy, *Strangers and Neighbours: Rural Migration in Eighteenth-Century Northern Burgundy*, Toronto 2016.
104. Handelsman Marcei, Nagórski Zygmunt, *Wieś Bochońska Kościelna pod względem ludnościowym*, „Ekonomista” 4(1904), s. 44-68, 223-234.
105. Henry Louis, *Fécondité des mariages dans le quarto sud-ouest de la France de 1720 à 1829*, „Annales E.S.C.” 27(1972), nr 3, s. 612-640.
106. Henry Louis, *Techniques d'analyse en démographie historique*, Paris 1980.
107. Henry Louis, *The Population of France in the Eighteenth Century*, w: *Population in History*, red. D.V. Glass, D.E. C. Eversley, London 1965, s. 414-456.
108. *Historia Kościoła w Polsce*, pod red. B. Kumora, t. 1, Poznań 1974.
109. *Historia Polski w liczbach. Państwo, społeczeństwo*, t. 1, red. A. Jezierski, Warszawa 2003.

110. *Historical Atlas of Poland in the 2nd Half of the 16th Cent. Voivodeships of Cracow, Sandomierz, Lublin, Sieradz, Łęczycza, Rawa, Płock and Mazovia*, edit. by M. Słoń, volume I-IV, Frankfurt 2014.
111. Hollingsworth Mary F., Hollingsworth Thomas H., *Plague Mortality Rates by Age and Sex, in the Parish of St. Botolph's without Bishopsgate, London 1603*, „Population Study” 25(1971), nr 1, s. 131-146.
112. Hollingsworth Thomas H., *Historical Demography*, London 1969.
113. Holzer Jerzy Z., *Demografia*, Warszawa 1999.
114. Holzer Jerzy Z., *Model ludności ustabilizowanej*, Warszawa 1969.
115. Hoszowski Stanisław, *Dynamika rozwoju zaludnienia Polski w epoce feudalnej (X-XVIII w.)*, „Roczniki Dziejów Społecznych i Gospodarczych” 13(1951), s. 137-193.
116. Howe G., Westhoff C., Vessey M., Yeates D., *Effects of age, cigarette smoking, and other factors on fertility: findings in a large prospective study*, „British Medical Journal” 290(1985), s. 1697-1700.
117. Hudson Janet, *Parish population reconstruction in Stonehouse, Gloucestershire: an experiment using Wrigley and Schofields correction factors*, „Local Population Studies” 77(2006), s. 24-41.
118. Hyczko Gustawa, *Straty i zniszczenia wojenne we wsiach lubelskich oraz ich skutki w latach trzeciej wojny północnej (1700-1721)*, „Roczniki Dziejów Społecznych i Gospodarczych” XXVIII(1968), s. 33-54.
119. Hyczko Gustawa, Tworek Stanisław, *W dobie upadku saskiego*, w: *Dzieje Lubelszczyzny*, t. 1, pod red. T. Mencla, Warszawa 1974, s. 393-440.
120. Janczak Julian K., *Ludność parafii Królestwa Polskiego w 1835 roku*, „Przeszość Demograficzna Polski”, 20(1997), s. 189-243.
121. Janczak Julian K., *Ludność powiatu Szadkowskiego w okresie Sejmu Czteroletniego*, „Przeszość Demograficzna Polski” 8(1975), s. 3-55.
122. Janczak Julian K., *Spis parafii Królestwa Polskiego 1835 roku*, „Analecta Cracoviensia” XXVII(1995), s. 409-418.
123. Janczak Julian K., *Statystyka ludności Królestwa Polskiego 1815-1830*, „Przeszość Demograficzna Polski” 14(1983), s. 3-28.
124. Janczak Julian K., *Statystyka ludności Królestwa Polskiego w drugiej połowie XIX w.*, „Przeszość Demograficzna Polski” 19(1994), s. 47-116.
125. Jastrzębowski Zbigniew, *Epidemie a rozwój ludności Królestwa Polskiego w latach 1815-1870*, „Archiwum Historii Medycyny” 47(1984), z. 3, s. 355-373.
126. Jastrzębowski Zbigniew, *Społeczeństwo Księstwa Warszawskiego wobec epidemii niektórych ostrych chorób zakaźnych*, „Archiwum Historii Medycyny” XL(1977), z. 4, s. 397-412.
127. Jemielity Witold, *Akta stanu cywilnego w Księstwie Warszawskim i Królestwie Polskim*, „Prawo Kanoniczne” 38(1995), nr 1-2, s. 163-188.
128. Jop Robert, *Metryki chrztów parafii pw. św. Marii Magdaleny w Łęcznej z lat 1598-1624 i 1694-1695*, Lublin 2016.
129. Jop Stanisław, *Ludność na terenie parafii Ostrów Lubelski w ostatniej ćwierci XVIII wieku*, „Przeszość Demograficzna Polski” 6(1973), s. 53-83.

130. Jop Stanisław, *Rozmiary jednostek administracji państwowej oraz gmin wyznaniowych (parafie rzymskokatolickie i greckokatolickie, kahały) na terenie woj. lubelskiego w ostatniej ćwierci XVIII w.*, „Rocznik Lubelski” 16(1973), s. 107-110.
131. Jop Stanisław, *Zasiedlenie pojezierza w rejonie Ostrowa Lubelskiego (XIII-XVIII w.)*, Lublin 1998.
132. Jutikkala Eino, Kauppinen M., *The Structure of Mortality During Catastrophic Years in a Pre-industrial Society*, „Population Studies” 25(1971), nr 2, s. 283-285.
133. Kamiński Stanisław, *Parafia Matczyn*, „Wiadomości Diecezjalne” X(1928), s. 284-285.
134. Karbownik Henryk, *Ofiary iura stolae na ziemiach polskich w latach 1285-1918*, Lublin 1995.
135. Karbowska Jolanta, *Ludność Lubawki w latach 1801-1850*, „Przeszłość Demograficzna Polski” 24(2003), s. 103-154.
136. Karpiński Andrzej, *Epidemie w Rzeczypospolitej od XVI do XVIII wieku (zarys problematyki). Dżuma, ospa, cholera. W trzechsetną rocznicę wielkiej epidemii w Gdańsku i na ziemiach Rzeczypospolitej w latach 1708-1711*, red. E. Kizik, Gdańsk 2012, s. 15-26.
137. Karpiński Andrzej, *Kopacze – grabarze morowi w miastach Rzeczypospolitej XVI-XVIII wieku*, „Kwartalnik Historii Kultury Materianej” 62(2014), nr 3, s. 367-378.
138. Karpiński Andrzej, *W walce z niewidzialnym wrogiem. Epidemie chorób zakaźnych w Rzeczypospolitej w XVI-XVIII wieku i ich następstwa demograficzne, społeczno-ekonomiczne i polityczne*, Warszawa 2000.
139. Kaźmierczak Ewa, *Spis Komisji Porządkowej Cywilno-Wojskowej Województwa Krakowskiego jako źródło do badań demograficznych – przykład powiatu proszowickiego*, „Przeszłość Demograficzna Polski” 38(2016), nr 2, s. 73-101.
140. Kearns Gerry, *The Urban Penalty and the Population History of England*, w: *Society, Health and Population during the Demographic Transition*, red. A. Brändström and L-G. Tedebrand, Stockholm 1988, s. 213-236.
141. Kenneth J. Ryan, Ray C. George, Sherris C. John, *Sherris medical microbiology: an introduction to infectious diseases*, New York 2004.
142. Kędelski Mieczysław, *Piramida wieku i tablice trwania życia ludności Śląska w 1864 roku*, „Przeszłość Demograficzna Polski” 20(1997), s. 49-73.
143. Kędelski Mieczysław, *Rozwój demograficzny Poznania w XVIII i na początku XIX wieku*, Poznań 1992.
144. Kędelski Mieczysław, *Stosunki ludnościowe w latach 1815-1918*, w: *Dzieje Poznania 1793-1918*, t. 2, pod red. J. Topolskiego, L. Trzeciakowskiego, Warszawa-Poznań 1994, s. 221-270.
145. Kędelski Mieczysław, *Umieralność i trwanie życia ludności Wielkopolski w XIX wieku*, Poznań 1996.
146. Kędelski Mieczysław, Paradyś Jan, *Demografia*, Poznań 2006
147. Kieniewicz Stefan, *Historia Polski 1795-1918*, Warszawa 1997.
148. Kierek Aleksander, *Rozwój Lublina w latach 1864-1914*, w: *Dzieje Lublina. Próba syntezy*, t. I, pod red. J. Mazurkiewicz, Lublin 1965, s. 257-300.
149. Kierek Aleksander, *Rozwój przestrzenny i stan urządzeń komunalnych m. Lublina w latach 1870-1915*, „Rocznik Lubelski” 4(1962), s. 171-214.
150. Kleczyński Józef, *Spis ludności diecezji krakowskiej z r. 1787*, „Archiwum Komisji Historycznej Akademii Umiejętności” 7(1894), s. 269-478.

151. Klonowicz Stefan, *Życ można dłużej*, Łódź 1977.
152. Klukowski Zbigniew, *Sprawa o szerzenie dżumy w Lublinie w r. 1711*, „Archiwum Historii i Filozofii Medycyny” VI(1927), s. 12-31.
153. Knodel John, *Breast feeding and Population growth*, „Science” 198(1977), s. 1111-1115.
154. Knodel John, *Demographic behavior in the past. A study of fourteen German village populations in the eighteenth and nineteenth centuries*, Cambridge 2002.
155. Knodel John, Kintner Hallie, *The Impact of Breast Feeding Paterns on the Biometric Analysis of Infant Mortality*, „Demography” 14(1977), nr 4, s. 391-409.
156. Kolberg Oskar, *Lud. Jego zwyczaje, sposób życia, mowa, podania, przysłowia, obrzędy, gusła, zabawy, pieśni, muzyka i tańce (Lubelskie, cz. 1)*, t. XVI, Kraków 1883.
157. Kopczyński Michał, *Studia nad rodziną chłopską w Koronie w XVII-XVIII wieku*, Warszawa 1998.
158. Kopczyński Michał, *Wielka transformacja. Badania nad uwarstwieniem społecznym i standardem życia w Królestwie Polskim 1866-1913 w świetle pomiarów antropometrycznych poborowych*, Warszawa 2006.
159. Koprukowniak Albin, *Obraz miasteczek lubelskich 1795-1915*, w: *Miejskie społeczności lokalne w Lubelskiem 1795-1918*, red. A. Koprukowniak, Lublin 2000, s. 9-40.
160. Koprukowniak Albin, *W okresie kształtowania się kapitalizmu 1864-1918*, w: *Dzieje Lubelszczyzny*, t. 1, pod red. T. Mencla, Warszawa 1974, s. 641-736.
161. Kossowski Aleksander, *Protestantyzm w Lublinie i Lubelskiem w XVI-XVII wieku*, Lublin 1933.
162. Kościk Elżbieta, *Przemiany w strukturze społeczno-zawodowej i demograficznej ludności Opola w drugiej połowie XIX i na początku XX wieku na podstawie ksiąg parafialnych i akt USC*, Wrocław 1993.
163. Kotecki Robert, *Rejestracja metrykalna wiernych w świetle potrydenckiego ustawodawstwa Kościoła katolickiego (ze szczególnym uwzględnieniem prawodawstwa diecezji chełmińskiej, gnieźnieńskiej, płockiej i wrocławskiej)*, „Nasza Przeszłość” 112(2009), s. 135-179.
164. Kowalczyk Janina, *Dyskusja nad artykułem I. Gieysztorowej „Niebezpieczeństwa metodyczne polskich badań metrykalnych XVII-XVIII w.”*, „Przeszłość Demograficzna Polski” 7(1975), s. 277-292.
165. Kowalczyk Janina, *Migranci w parafii Serniki w latach 1697-1868*, „Biuletyn Lubelskiego Towarzystwa Naukowego. Humanistyka” 24(1982), s. 3-10.
166. Kowalczyk Janina, *Wartość źródłowa metryk parafii Serniki (pow. Lubartów) z lat 1697-1865*, „Przeszłość Demograficzna Polski” 3(1969), s. 63-114.
167. Kowalski Waldemar, *Uposażenie parafii archidiaconatu sandomierskiego w XV-XVIII wieku*, Kielce 1998.
168. Kracik Jan, *Duszpasterstwo parafialne w dekanacie Nowa Góra w pierwszej połowie XVIII wieku*, „Studia Kościelno-Historyczne” 2(1977), s. 127-282.
169. Kracik Jan, *Pokonać czarną śmierć. Staropolskie postawy wobec zarazy*, Kraków 1991.
170. Kracik Jan, *Wokół spisu ludności diecezji krakowskiej z 1787 roku*, „Studia historyczne” 28(1985), z. 1, s. 29-37.
171. Krause John T., *Some Implications of Recent Work in Historical Demography*, „Comparative Studies in Society and History” 1(1959), nr 2, s. 164-188.

172. Krause John T., *The changing adequacy of English registration 1690-1837*, w: *Population in History: Essays in Historical Demography*, pod red. D.V. Glass, D.E.C. Eversley, London 1965, s. 379-393.
173. *Księgi metrykalne i stanu cywilnego w archiwach państwowych w Polsce*. Informator, oprac. A. Laszuk, Warszawa 2000.
174. Kuchowicz Zbigniew, *Z badań nad stanem biologicznym społeczeństwa polskiego od schyłku XVI do końca XVIII w.*, Łódź 1972.
175. Kukło Cezary, *Demografia Rzeczypospolitej przedrozbiorowej*, Warszawa 2009.
176. Kukło Cezary, *Funkcjonowanie społeczności parafialnej na tle analizy rejestracji chrztów parafii Trzcianne 1600-1654*, w: *Społeczeństwo staropolskie. Studia i szkice*, t. 3, red. A. Wyczański, Warszawa 1983, s. 189-228.
177. Kukło Cezary, *Kobieta samotna w społeczeństwie miejskim u schyłku Rzeczypospolitej szlacheckiej*, Białystok 1998.
178. Kukło Cezary, *Ocena wartości źródłowej rejestrów metrykalnych parafii św. Krzyża w Warszawie w XVIII wieku*, „Przeszłość Demograficzna Polski” 18(1990), s. 205-227.
179. Kukło Cezary, *Polska demografia przeszłości u progu XXI wieku*, „Przeszłość Demograficzna Polski” 22(2001), s. 7-32.
180. Kukło Cezary, *Problematyka badawcza i środowiska naukowe demografii historycznej na łamach „Przeszłości Demograficznej Polski” 1967-2016*, „Przeszłość Demograficzna Polski” 39(2017), s. 11-29.
181. Kukło Cezary, *Próba analizy demograficznej rejestracji metrykalnej ślubów parafii Trzcianne w I połowie XVII w.*, „Przeszłość Demograficzna Polski” 13(1981), s. 89-115.
182. Kukło Cezary, rec.: *English population history from family reconstitution 1580-1837*, Cambridge-New York 1997 – „Przegląd Historyczny” 91(2000), nr 2, s. 291-294.
183. Kukło Cezary, *Rodzina staropolska na tle europejskim. Podobieństwa i różnice rytmów rozwoju*, „Przeszłość Demograficzna Polski” 26(2005), s. 27-45.
184. Kukło Cezary, *Rodzina w osiemnastowiecznej Warszawie*, Białystok 1991.
185. Kukło Cezary, *Współczesne badania nad rodziną w Europie XVI-XVIII wieku*, w: *Rodzina – jej funkcje przystosowawcze i ochronne*, red. E. Hałoń, Warszawa 1995, s. 141-152.
186. Kukło Cezary, *Źródła i badania nad statystyką ziem polskich w okresie przedrozbiorowym*, w: *Rozwój myśli i instytucji statystycznych na ziemiach polskich. Ogólnopolska konferencja naukowa z okazji 75-lecia Głównego Urzędu Statystycznego i 200-lecia statystyki polskiej*, Kraków-Mogilany 1993, s. 23-38.
187. Kukło Cezary, Gruszecki Wojciech, *Informatyczny system rekonstrukcji rodzin, gospodarstw domowych i społeczności lokalnych w Polsce przedrozbiorowej*, Białystok 1994.
188. Kula Witold, *Problemy i metody historii gospodarczej*, Warszawa 1983.
189. Kula Witold, *Stan i potrzeby badań nad demografią historyczną dawnej Polski (do początków XIX wieku)*, „Roczniki Dziejów Społecznych i Gospodarczych” 13(1951), s. 23-110.
190. Kumor Bolesław, *Dzieje diecezji krakowskiej do roku 1795*, t. 4, Kraków 2002.
191. Kumor Bolesław, *Historia Kościoła. Czasy Nowożytne. Rozłam w chrześcijaństwie zachodnim*, t. V, Lublin 1984.
192. Kumor Bolesław, *Księgi Status animarum w diecezjach polskich (do roku 1918)*, „Przeszłość Demograficzna Polski” 1(1967), s. 89-109.

193. Kumor Bolesław, *Nieznane źródła do statystyki ludności diecezji krakowskiej w XVIII w.*, „Przeszłość Demograficzna Polski” 4(1971), s. 21-59.
194. Kumor Bolesław, *Przedzobiorowe wizytacje kościelne jako źródło demograficzne*, „Przeszłość Demograficzna Polski” 2(1969), s. 11-18.
195. Kumor Bolesław, *Przepisy prawne w sprawie chrztu dzieci w XVI-XVIII w.*, „Przeszłość Demograficzna Polski” 9(1976) s. 41-56.
196. Kumor Bolesław, *Schematyzmy diecezji tarnowskiej z XIX w. jako źródło demograficzne*, „Przeszłość Demograficzna Polski” 1(1967), s. 67-87.
197. Kumor Bolesław, *Spis ludności diecezji krakowskiej prymasa M.J. Poniatowskiego z 1787 roku*, Lublin 1977-1979.
198. Kumor Bolesław, *Spisy ludności w Galicji z lat 1800-1808*, „Przeszłość Demograficzna Polski” 5(1972), s. 65-82.
199. Kumor Bolesław, *Spis wojskowy ludności Galicji z 1808 roku*, „Przeszłość Demograficzna Polski” 10(1978), s. 39-134.
200. Kumor Bolesław, *Spis wojskowy ludności Galicji z 1808 r. (dokończenie)*, „Przeszłość Demograficzna Polski” 12(1980), s. 117-174.
201. Kumor Bolesław, *Ustrój i organizacja Kościoła Polskiego w okresie niewoli narodowej (1772-1918)*, Kraków 1980.
202. Kumor Bolesław, *Wojskowy spis ludności Galicji z 1808 r. (ciąg dalszy)*, „Przeszłość Demograficzna Polski” 11(1979), s. 107-192.
203. Kumor-Mielnik Joanna, *Sieć dekanalna i parafialna (archi)diecezji lubelskiej w latach 1805-2005*, Lublin 2011.
204. Kurowska Hanna, *Gubin i jego mieszkańcy. Studium demograficzne XVII-XIX w.*, Zielona Góra 2010.
205. Kurowska Hanna, *Zmiany długości życia mieszkańców Europy Środkowej od połowy XIX wieku*, w: *Społeczno-gospodarcze uwarunkowania i konsekwencje wydłużania życia ludzkiego w Europie Środkowej w czasach nowożytnych*, red. H. Kurowska, Zielona Góra 2011, s. 13-46.
206. Kurpas Józef, *Początki ksiąg metrykalnych*, „Archiwa, Biblioteki i Muzea Kościelne” 2(1961), z. 1-2, s. 5-42.
207. Kwapulińska Pelagia, *Śluby w parafii kochłowskiej w XIX wieku*, „Śląskie Studia Demograficzne”, t. 1: Śluby (= „Acta Universitatis Wratislaviensis” 1666, „Historia” 117), 1995, s. 69-100.
208. Lancaster O.H., *Expectations of Life. A Study in the Demography, Statistics, and History of World Mortality*, New York 1990.
209. Landers John, *Death and the Metropolis. Studies in the Demographic History of London, 1670-1830*, Cambridge 1993.
210. Lee Ronald D., *Econometric Studies of Topics in Demographic History*, Massachusetts 1970.
211. Lee Ronald D., *Estimating series of vital rates and age structure from baptisms and burials: A new technique, with applications to pre-industrial England*, „Population Study” 28(1974), nr 3, s. 495-512.
212. Lee Ronald D., *Inverse Projection and Back Projection: A Critical Appraisal and Comparative Results for England*, „Population Study” 39(1985), nr 2, s. 233-248.

213. Lee Ronald D., *Inverse Projection and Demographic Fluctuations. A Critical Assessment of New Methods*, w: *Old and New Methods in Historical Demography*, red. D. Reher, R.S. Schofield, Oxford 1993, s. 7-28.
214. Lee Ronald D., *Reflections on Inverse Projection: Its Origins, Development, Extensions, and Relation to Forecasting*, w: *Inverse Projection Techniques. Old and New Approaches*, red. E. Barbi, S. Bertino, E. Sonnino, Berlin 2004, s. 1-9.
215. Leeuwen Marco H.D. van, Oeppen James E., *Reconstructing the Demographic Regime of Amsterdam 1681-1920*, „Economic and social history in the Netherlands” 5(1993), s. 61-102.
216. Letsch Walter, *Demographic Aspects of the Early Modern Times. The Example of the Zurich Countryside in a European Perspective*, Bern 2017.
217. Liczbińska Grażyna, *Lutherans in the Poznań Provence. Biological dynamics of the Lutheran population in the 19th and early 20th centuries*, Hamburg 2015.
218. Liczbińska Grażyna, *Umieralność i jej uwarunkowania wśród katolickiej i ewangelickiej ludności historycznego Poznania*, Poznań 2009.
219. Litak Stanisław, *Duchowieństwo diecezji lubelskiej w okresie międzypowstaniowym (1835-1864)*, w: *Spółczesność Królestwa Polskiego*, t. 3, pod red. W. Kuli, Warszawa 1968, s. 91-164.
220. Litak Stanisław, *Kościół łaciński w Polsce około 1772 roku*, Rzym-Lublin 1991.
221. Litak Stanisław, *Parafie w Rzeczypospolitej w XVI-XVIII wieku: struktura, funkcje społeczno-religijne i edukacyjne*, Lublin 2004.
222. Litak Stanisław, *Struktura i funkcje parafii w Polsce*, w: *Kościół w Polsce*, t. 2, pod red. J. Kłoczowskiego, Kraków 1979, s. 263-481.
223. Litak Stanisław, *Tabellae eorum, super qui quibus in visitatione inquirendum est w Archiwum Kurii Metropolitalnej w Krakowie*, „Sprawozdania z czynności wydawniczej i posiedzeń naukowych Towarzystwo Naukowe Katolickiego Uniwersytetu Lubelskiego” 15(1967), s. 129-130.
224. Livi-Bacci Massimo, *Fertility and nuptiality changes in Spain from the late eighteenth to the early twentieth century*, „Population Study” 22(1968), nr 1-2, s. 83-102, 211-234.
225. Livi-Bacci Massimo, *Mortality Crises in a Historical Perspective: the European Experience*, w: *The Mortality Crisis in Transitional Economies*, red. G.A. Cornia, R. Paniccia, Oxford 2000, s. 38-58.
226. *Lublin. Historia dzielnic. W 700. rocznicę lokacji miasta*, pod red. J. Chachaja, H. Męcika i D. Szulca, Lublin 2017.
227. Ładogórski Tadeusz, *Odpowiedź Pani Irenie Gieysztorowej*, „Przeszłość Demograficzna Polski” 7(1975), s. 305-310.
228. Ładogórski Tadeusz, *Periodyzacja rozwoju demograficznego ludności polskich ziem zachodnich i północnych w latach 1816-1914*, „Przeszłość Demograficzna Polski” 5(1972), s. 104-177.
229. Ładogórski Tadeusz, *Ruch naturalny ludności Śląska w latach 1816-1849*, „Przeszłość Demograficzna Polski” 4(1971), s. 61-109.
230. Łotysz Marian, *Epidemie cholery w XIX wieku w Lublinie*, Lublin 2000 (AU KUL, mps H27357).
231. Łosowski Janusz, *Dokumentacja w życiu chłopów w okresie staropolskim. Studium z dziejów kultury*, Lublin 2013.

232. Łozowski Piotr, *Bibliografia polskiej demografii historycznej po 1945 roku*, w: *Struktury demograficzne rodziny na ziemiach polskich do połowy XX wieku. Przegląd badań i problemów*, red. P. Guzowski i C. Kuklo, Białystok 2014, s. 157-373.
233. Łukasiewicz Juliusz, *Zaludnienie ziem polskich w XIX i na początku XX wieku*, „Przeszość Demograficzna Polski” 26(2005), s. 145-156.
234. Makowski Krzysztof, *Rodzina poznańska w I połowie XIX wieku*, Poznań 1992.
235. Maruszczak Henryk, *Zmiany w zaludnieniu województwa lubelskiego w latach 1822-1946*, „Annales Universitatis Mariae Curie-Skłodowska, Lublin-Polonia. Sectio B” IV(1949), z. 5, s. 61-111.
236. Mazurkiewicz Józef, *Lublin w okresie reform*, w: *Dzieje Lublina. Próba syntezy*, t. I, pod red. J. Mazurkiewicza, Lublin 1965, s. 170-196.
237. Mazurkiewicz Józef, *W czasach stanisławowskich*, w: *Dzieje Lubelszczyzny*, t. 1, pod red. T. Mencla, Warszawa 1974, s. 441-482.
238. McCaa Robert, *Benchmarks for a New Inverse Population Projection Program. England, Sweden, and a standard Demographic Transition*, w: *Old and New Methods in Historical Demography*, red. D. Reher, R.S. Schiofield, Oxford 1993, s. 40-56.
239. McCaa Robert, *Populate. A Microcomputer Projection Package for Aggregative Data Applied to Norway, 1736-1970*, „Annales de Démographie Historique” (1989), s. 287-298.
240. McCaa Robert, *The Female Population of Chile, 1855-1964: A Microcomputer Balance Sheet Method*, „Latin American Population History Newsletter” 15(1989), s. 9-14.
241. McCaa Robert, Barbi Elisabetta, *Inverse Projection: Fine-Tuning and Expanding the Method*, w: *Inverse Projection Techniques. Old and New Approaches*, red. E. Barbi, S. Bertino, E. Sonnino, Berlin 2004, s. 10-27.
242. McCaa Robert, Brignoli Hector P., *Populate: from births and deaths to the demography of the past, present and future*, Minneapolis 1989.
243. Mencil Tadeusz, *Między powstaniami 1831-1864*, w: *Dzieje Lubelszczyzny*, t. 1, pod red. T. Mencla, Warszawa 1974, s. 543-640.
244. Menken J., Trussell J., Larsen U., *Age and infertility*, „Science” 233(1986), z. 4771, s. 1389-1394.
245. *Metryki chrztów parafii pw. św. Marii Magdaleny w Łęcznej z lat 1598-1624 i 1694-1695*, oprac. R. Jop, Lublin 2016.
246. *Metryki kolegiaty św. Wawrzyńca w Wojniczu 1675-1784, Liber Mortuorum 1675-1704*, t. III, wyd. R. Jop, J. Szymański, Wojnicz 2006.
247. *Metryki Parafii św. Marii Magdaleny w Łęcznej 1598-1795. Liber Mortuorum 1737-1791*, oprac. R. Jop, Łęczna 2006.
248. Mierzwa Edward A., Tworek Stanisław, *W okresie wojen i konfederacji 1648-1696*, w: *Dzieje Lubelszczyzny*, t. I, pod red. T. Mencla, Warszawa 1974, s. 353-392.
249. Mikulec Bronisław, *Przemysł cukrowniczy na Lubelszczyźnie w latach 1864-1914*, „Annales UMCS, sectio F” XLVI/XLVII(1991/1992), s. 285-308.
250. Mikulski Krzysztof, *Pułapka niemożności. Społeczeństwo nowożytnego miasta wobec procesów modernizacyjnych (na przykładzie Torunia w XVII i XVIII wieku)*, Toruń 2004.
251. Miodunka Piotr, *Kryzysy demograficzne w Małopolsce w końcu XVII i pierwszej połowie XVIII wieku. Zarys problematyki*, „Przeszość Demograficzna Polski” 37(2015), s. 7-37.

252. Miodunka Piotr, *Kryzysy żywnościowe a anomalie klimatyczne od XVII do połowy XIX wieku na przykładzie Małopolski*, „Historyka. Studia Metodologiczne” 46(2016), s. 209-227.
253. Mitterauer Michael, *Zur Familienstruktur in ländlichen Gebieten Österreichs im 17. Jahrhundert*, w: *Beiträge zur Bevölkerungs und Sozialgeschichte Österreichs: Nebst einem Überblick über die Entwicklung der Bevölkerungs und Sozialstatistik*, red. H. Helczmanovski, Munich 1973, s. 167-222.
254. Moskal Tomasz, *Historia ksiąg metrykalnych kościoła katolickiego na ziemiach polskich*, „Archiwariusz” 1(2005), s. 55-83.
255. Namaczyńska Stanisława, *Kronika klęsk elementarnych w Polsce i w krajach sąsiednich w latach 1648-196*, Lwów 1937.
256. Nasiorowski Sławomir, „List Pasterski” kard. Bernarda Maciejowskiego, Lublin 1992.
257. Niedźwiadek Rafał, *Odkrycia archeologiczne w kryptach i na cmentarzu pobrygidkowskiego kościoła pw. Wniebowzięcia Najświętszej Marii Panny Zwycięskiej w Lublinie*, „Rocznik Lubelskiego Towarzystwa Genealogicznego” 3(2011), s. 192-202.
258. Nietyksza Maria, *Drobnomieszczaństwo a typy miast w Królestwie Polskim w końcu XIX w.*, w: *Drobnomieszczaństwo w XIX i XX wieku*, pod red. S. Kowalskiej-Glikman, t. 3, Warszawa 1992, s. 9-31.
259. Nietyksza Maria, *Ludność Warszawy na przełomie XIX i XX wieku*, Warszawa 1971.
260. Nietyksza Maria, *Rozwój miast i aglomeracji miejsko-przemysłowych w Królestwie Polskim 1865-1914*, Warszawa 1986.
261. Nowakowski Stanisław, *Przepisy o aktach stanu cywilnego dla b. Królestwa Polskiego*, Zduńska Wola 1932.
262. Oeppen Jim, *Back Projection and Inverse Projection: Members of Wider Class of Constrained Projection Models*, „Population Study” 47(1993), nr 2, s. 245-268.
263. Oeppen Jim, *Generalized Inverse Projection*, w: *Old and New Methods in Historical Demography*, red. D. Reher, R.S. Schofield, Oxford 1993, s. 29-39.
264. Ogórek Bartosz, *Model Bourgeois-Pichata w badaniach demograficzno-historycznych*, „Przeszłość Demograficzna Polski” 38(2016), nr 4, s. 135-146.
265. Ogórek Bartosz, *Niezatarte piętno. Wpływ I Wojny Światowej na ludność miasta Krakowa*, Kraków 2018.
266. Okólski Marek, *Demografia. Podstawowe pojęcia, procesy i teorie w encyklopedycznym zarysie*, Warszawa 2004.
267. Orłowski Ryszard, *Problemy społeczno-gospodarcze Lubelszczyzny XVII i XVIII stulecia*, „Annales Universitatis Mariae Curie-Skłodowska, Lublin-Polonia. Sectio F” XXXII(1977), z. 4, s. 63-87.
268. Osmańczyk Edmund J., *Encyklopedia ONZ i stosunków międzynarodowych*, Warszawa 1982.
269. Pałyga Jan, *Duchowieństwo parafialne dekanatu kazimierskiego w XVII i XVIII wieku*, „Roczniki Humanistyczne” XIV(1966), z. 2, s. 15-23.
270. Paradysz Jan, *Współczesna demografia regionalna i kilka wniosków z niej płynących dla innych badań w mikroskali*, „Przeszłość Demograficzna Polski” 26(2005), s. 167-188.
271. Partyka Wiesław, *Opieka instytucjonalna na Lubelszczyźnie w XIX wieku. Szpitale i przytułki*, Lublin 2017.

272. Pebley Anne R., Hermalin Albert I., Knodel John, *Birth spacing and infant mortality: evidence for eighteenth and nineteenth century German villages*, „Journal of Biosocial Science” 23(1991), z. 4, s. 445-459.
273. Petera Janina, *Tradycyjne obrzędy i zwyczaje pogrzebowe na Lubelszczyźnie*, „Etnolingwistyka. Problemy języka i kultury” 9/10(1997/1998), s. 329-333.
274. Pfister Ulrich, Fertig Georg, *The Population History of Germany: Research Strategy and Preliminary Results*, MPIDR Working Paper WP-2010-035.
275. Piasecki Edmund, *Ludność parafii bejskiej (woj. kieleckie) w świetle ksiąg metrykalnych z XVIII-XX w. Studium demograficzne*, Warszawa-Wrocław 1990.
276. Piasecki Edmund, *Próba sporządzenia okresowych tablic trwania życia na podstawie ksiąg ruchu naturalnego w XVIII-XX w.*, „Przeszość Demograficzna Polski” 16(1985), s. 139-152.
277. Piasecki Edmund, *Wartość poznawcza parafialnych rejestrów metrykalnych*, „Studia Demograficzne” 100(1990), nr 2, s. 71-81.
278. Piasecki Edmund, Wrona Ryszard, *O sezonowości urodzeń*, „Materiały i Prace Antropologiczne” 95(1978), s. 155-169.
279. Pomianowski Piotr Z., *Funkcjonowanie francuskiego modelu rejestracji stanu cywilnego w Polsce*, „Czasopismo Prawno-Historyczne” LXVII(2015), z. 1, s. 95-106.
280. Poole Anthony, *Baptismal delay: some implications from the parish register of Cranbrook and surrounding parishes in the Kentish Weald*, „Local Population Studies” 65(2000), s. 9-28.
281. Pressat Roland, *Analiza demograficzna. Metody, wyniki, zastosowania*, Warszawa 1966.
282. Pressat Roland, *Słownik demograficzny*, oprac. E. Frątczak, A. Ptak-Chmielewska, Warszawa 2014.
283. *Procesy demograficzne i metody ich analizy*, pod red. J. Kurkiewicz, Kraków 2010.
284. Prucnal Dariusz, *Dzieci nieslubne w Lublinie w latach 1612-1638 (w świetle ksiąg chrztów parafii pw. Michała Archanioła)*, w: *Rodzina i gospodarstwo domowe na ziemiach polskich w XV-XX wieku. Struktury demograficzne, społeczne i gospodarcze*, pod red. C. Kukli, Warszawa 2008, s. 295-314.
285. Puczyński Bohdan, *Ludność Brzeżan i okolicy w XVII i XVIII w.*, „Przeszość Demograficzna Polski” 5(1972), s. 15-64.
286. Rachwał Piotr, *Badania demograficzne nad ludźmi starymi w Lubelskiem w świetle metryk zgonów (wybrane aspekty). Część I. Kurów (1698-1825)*, „Archiwa Biblioteki i Muzea Kościelne” 104(2015), s. 237-258.
287. Rachwał Piotr, *Epidemia cholery w województwie lubelskim w 1831 roku*, w: *Powstanie listopadowe na Lubelszczyźnie. Wydarzenia, ludzie, źródła*, pod red. A. Barańskiej, J. Skarbka, Lublin-Oświęcim 2013, s. 153-175.
288. Rachwał Piotr, *Księgi metrykalne z czasów zaboru austriackiego w archiwach parafialnych w Lubelskiem – regulacje prawne, stan zachowania*, „Rocznik Lubelskiego Towarzystwa Genealogicznego” 6(2014/2015), s. 306-325.
289. Rachwał Piotr, *Ruch naturalny na Lubelszczyźnie w XVI-XIX wieku. Stan i perspektywy badawcze*, „Przeszość Demograficzna Polski” 39(2017), s. 31-47.
290. Rachwał Piotr, *Spis ludności parafii Konopnica z 1760 roku*, „Przeszość Demograficzna Polski” 38(2016), nr 2, s. 117-133.

291. Rachwał Piotr, *Stan badań nad demografią Lubelszczyzny w XVI-XIX wieku*, „Roczniki Humanistyczne” 64(2016), z. 2, s. 89-112.
292. Rachwał Piotr, *Staropolskie księgi metrykalne w archiwach parafialnych archidiecezji lubelskiej*, „Kwartalnik Historii Kultury Materialnej” 63(2015), nr 4, s. 585-601.
293. Rachwał Piotr, *Unicy na Lubelszczyźnie w XIX wieku. Studium źródłoznawczo-demograficzne*, Lublin 2017.
294. Rachwał Piotr, *Zasób ksiąg metrykalnych w archiwach parafii rzymskokatolickich Lubelszczyzny. Część I*, „Archiwa, Biblioteki i Muzea Kościelne” 109(2018), s. 315-346.
295. Rachwał Piotr, *Zasób ksiąg metrykalnych w archiwach parafii rzymskokatolickich Lubelszczyzny. Część II*, „Archiwa, Biblioteki i Muzea Kościelne” 110(2018), s. 289-309.
296. Rachwał Piotr, Szady Bogumił, *Obszar parafii jako czynnik źródłotwórczy rejestracji metrykalnej w dekanacie Kazimierz na przełomie XVIII i XIX wieku*, „Przeszłość Demograficzna Polski” 38(2016), nr 2, s. 35-72.
297. Rejman Sabina, *Ludność podmiejska Rzeszowa w latach 1784-1880. Studium demograficzno-historyczne*, Rzeszów 2006.
298. Riabinin Jan, *Materiały do historii miasta Lublina 1317-1792*, Lublin 1938.
299. Riabinin Jan, *Materiały do monografii Lublina. Lublin w księgach wójtowsko-ławniczych XVII-XVIII w.*, Lublin 1928.
300. *Rodzina, gospodarstwo domowe i pokrewieństwo na ziemiach polskich w perspektywie historycznej – ciągłość czy zmiana?*, pod. red. C. Kuklo, Warszawa 2013.
301. *Rodzina i gospodarstwo domowe na ziemiach polskich w XV-XX wieku. Struktury demograficzne, społeczne i gospodarcze*, pod red. C. Kukli, Warszawa 2008.
302. Rosina Alessandro, *Using Informations on the Age Distribution of Deaths in Population Reconstruction: An Extension of Inverse Projection with Applications*, w: *Inverse Projection Techniques. Old and New Approaches*, red. E. Barbi, S. Bertino, E. Sonnino, Berlin 2004, s. 29-38.
303. Rosset Edward, *Demografia Polski*, Warszawa 1975.
304. Rzemieniecki Konrad, *Ludność parafii radzionkowskiej w latach 1801-1850*, „Przeszłość Demograficzna Polski” 23(2002), s. 21-76.
305. Samuel Cohn K., Alfani Guido., *Households and Plague in Early Modern Italy*, „The Journal of Interdisciplinary History” 38(2007), nr 2, s. 177-205.
306. Schofield Roger, *History, computing and the emergence of The Population History of England, 1541-1871: A Reconstruction*, „History and Computing” 11(1999), nr 1-2, s. 79-102.
307. Schofield Roger, *Statistical problems*, w: *International Population Conference*, t. 3, Liège 1973, s. 45-57.
308. Siłuch Anna, *Rejestracja metrykalna ślubów w parafii Ostrów Mazowiecka w XVII w.*, „Przeszłość Demograficzna Polski” 14(1983), s. 69-97.
309. Skodlarski Janusz, *Zarys historii gospodarczej Polski*, Warszawa 2007.
310. Slack Paul, *The Plague in Tudor and Stuart England*, London 1985.
311. Smith Peter C., NG Shui Meng, *The components of population change in nineteenth-century South-east Asia: Village data from the Philippines*, „Population Study” 36(1982), s. 237-255.
312. Snowden Frank M., *Naples in the Time of Cholera: 1884-1911*, Cambridge 1996.

313. Spychała Jerzy, *Śluby w parafii Strzelce Opolskie w latach 1766-1870*, „Śląskie Studia Demograficzne”, t. 1: *Śluby* (= „Acta Universitatis Wratislaviensis” 1666, „Historia” 117), 1995, s. 7-44.
314. Stankowa Maria, *Powiat urzędowski w Polsce przedrozbiorowej pod względem prawno-ustrojowym*, w: *Z dziejów powiatu kraśnickiego. Materiały z sesji naukowej*, red. K. Myśliński, J.R. Szaflik, Lublin 1963, s. 49-55.
315. Stankowa Maria, *Zmierzch znaczenia Lublina. Upadek (1648-1764)*, w: *Dzieje Lublina. Próba syntezy*, t. I, pod red. J. Mazurkiewicza, Lublin 1965, s. 123-148.
316. Stopniak Franciszek, *Archiwa parafialne dekanatu lubelskiego*, „Archiwa, Biblioteki i Muzea Kościelne” 9(1964), s. 5-19.
317. Sułowski Zygmunt, *Dzieje zaludnienia obecnych powiatów kraśnickiego i janowskiego*, w: *Z dziejów powiatu kraśnickiego. Materiały z sesji naukowej*, red. K. Myśliński, J.R. Szaflik, Lublin 1963, s. 33-48.
318. Sułowski Zygmunt, *Księgi zgonów parafii Kijany i Bystrzyca z drugiej połowy XVIII w.*, „Archiwa, Biblioteki i Muzea Kościelne” 67(1997), s. 271-299.
319. Sułowski Zygmunt, *O finansowej genezie polskiej rejestracji zgonów*, „Przeszość Demograficzna Polski” 9(1976), s. 57-66.
320. Sułowski Zygmunt, *O właściwą metodę wykorzystania metryk kościelnych dla badań demograficznych*, „Kwartalnik Historii Kultury Materialnej” 10(1962), nr 1-2, s. 81-101.
321. Sułowski Zygmunt, *Ocena XIX-wiecznych statystyk demograficznych Lubelszczyzny*, „Przeszość Demograficzna Polski” 17(1986), s. 89-125.
322. Sułowski Zygmunt, *Projekt publikacji statystyki ruchu naturalnego ziemi lubelskiej za lata 1582-1900*, „Sprawozdania z czynności wydawniczej i posiedzeń naukowych oraz Kronika Towarzystwa Naukowego Katolickiego Uniwersytetu Lubelskiego” 13(1962), s. 34-36.
323. Sułowski Zygmunt, *Ruch naturalny ludności ziemi lubelskiej w latach 1582-1900*, „Folia Societatis Scientiarum Lublinensis” 18(1976), Hum. 1, s. 3-11.
324. Sułowski Zygmunt, *Stulecie polskiej demografii historycznej (1882-1982)*, „Przeszość Demograficzna Polski” 15(1984), s. 9-35.
325. Surdacki Marian, *Ludność Małopolski w połowie XVIII wieku*, „Roczniki Humanistyczne” 32(1984), z. 2, s. 165-198.
326. Surdacki Marian, *Opieka społeczna w Polsce do końca XVIII wieku*, Lublin 2015.
327. Surdacki Marian, *Stosunki wyznaniowe w diecezji krakowskiej w połowie XVIII w. na podstawie wizytacji i Tabel biskupa A.S. Załuskiego*, „Roczniki Nauk Społecznych” XI(1983), z. 2, s. 103-137.
328. Surowiecki Wawrzyniec, *O upadku przemysłu i miast w Polsce. Wybór pism*, Warszawa 1957.
329. Szady Bogumił, *Geografia struktur religijnych i wyznaniowych w Koronie w II połowie XVIII wieku*, Lublin 2010.
330. Szady Bogumił, *Rozwój terytorium parafii Łęczna do końca XVIII wieku*, w: *Studia z dziejów parafii pw. św. Marii Magdaleny w Łęcznej*, Łęczna 2010, s. 27-38.
331. Szady Bogumił, Rachwał Piotr, Bujak Grzegorz, *Census and census-like material preserved in the archives of Siedlce, Lublin and Sandomierz dioceses, 18-19th centuries*, Mosaic Working Paper W-2012-009.

332. Szafran Przemysław, *Rozwój średniowiecznej sieci parafialnej w Lubelskiem*, Lublin 1958.
333. Szczepaniak Jan, *Duchowieństwo diecezji krakowskiej w XVIII wieku*, Kraków 2010.
334. Szczygieł Ryszard, *Lokacja miasta na prawie niemieckim i jego dzieje w czasach jagiellońskich*, w: *Dzieje Urzędowa*, red. R. Szczygieł, M. Surdacki, Lublin-Urzędów 2011.
335. Szczygieł Ryszard, *Od lokacji do upadku szlacheckiej Rzeczypospolitej*, w: *Dzieje Końskowoli*, pod red. R. Szczygła, Lublin 1988, s. 35-60.
336. Szczypiorski Adam, *Badania ksiąg metrykalnych a obliczenia ludności Polski w wieku XVII-XVIII*, „Kwartalnik Historii Kultury Materialnej” 10(1962), nr 1-2, s. 51-75.
337. Szczypiorski Adam, *Rejestr ludności miasta Daleszyce z lat 1797-1804*, „Kwartalnik Historii Kultury Materialnej” 11(1963), nr 3-4, s. 563-581.
338. Szewczuk Jan, *Kronika kłesk elementarnych w Galicji w latach 1772-1848*, Lwów 1939.
339. Szewczyk Roman, *Ludność Lublina w latach 1583-1650*, Lublin 1947.
340. Szkutnik Piotr, *Długowieczni mieszkańcy parafii Opole Lubelskie w końcu XVIII wieku w świetle metryk pochówków (pogrzebów)*, w: *Społeczno-gospodarcze uwarunkowania i konsekwencje wydłużania życia ludzkiego w Europie Środkowej w czasach nowożytnych. Zielonogórskie spotkania z demografią*, red. H. Kurowska, t. II, Zielona Góra 2011, s. 123-148.
341. Szkutnik Piotr, *Najstarsi mieszkańcy parafii Opole (Lubelskie) w końcu XVIII w. i ich rodziny. Próba weryfikacji wieku podanego w metrykach pochówków*, „Rocznik Lubelskiego Towarzystwa Genealogicznego” 6(2014/2015), s. 84-104.
342. Sołtysek Mikołaj, *Dziedziczenie i międzypokoleniowa wymiana w parafii Bujaków, 1766-1803. Głos w dyskusji nad geografią europejskich form rodzinnych*, „Przeszłość Demograficzna Polski” 26(2005), s. 79-116.
343. Sołtysek Mikołaj, *Komputerowa mikrostymulacja sieci krewniczej a wzorce współmieszkania: rzecz o demograficznych uwarunkowaniach rodziny chłopskiej w okresie staropolskim*, „Przeszłość Demograficzna Polski” 37(2015), nr 1, s. 107-161.
344. Sołtysek Mikołaj, *Rethinking East-Central Europe: family systems and co-residence in the Polish-Lithuanian Commonwealth. Contexts and analyses*, Bern 2015, s. 245-265.
345. Szudra Dariusz, *Ludność pruskiej prowincji Pomorze. Przemiany w ruchu naturalnym i migracyjnym w latach 1914-1939*, Szczecin 2005.
346. Szulc Stefan, *Dawne tablice wymieralności Królestwa Polskiego i m. Warszawy*, „Kwartalnik Statystyczny” 5(1928), z. 2, s. 430-444.
347. Szulc Stefan, *Ruch naturalny ludności w Polsce w latach 1895-1935*, „Statystyka Polski, Zagadnienia Demograficzne Polski, seria C” 41(1936), s. 1-132.
348. Szulc Stefan, *Wartość materiałów statystycznych dotyczących stanu ludności b. Królestwa Polskiego*, Warszawa 1920.
349. Szymański Zdzisław, *Gospodarka Lubelszczyzny w drugiej połowie wieku XVII i w czasach saskich*, „Zeszyty Naukowe WSEI, seria: Ekonomia” 8(2014), z. 1, s. 263-288.
350. Śladkowski Wiesław, *Kolonizacja niemiecka w południowo-wschodniej części Królestwa Polskiego w latach 1815-1915*, Lublin 1969.
351. Śladkowski Wiesław, *Pod zaborem austriackim, w Księstwie Warszawskim i Królestwie Polskim 1795-1831*, w: *Dzieje Lubelszczyzny*, pod red. T. Mencla, t. 1, Warszawa 1974, s. 483-542.

352. Ślusarska Renata, *Proces uprzemysłowienia guberni lubelskiej na przełomie XIX i XX stulecia w świetle wpływów z podatku przemysłowego*, „Rocznik Lubelski” 37(2011), s. 59-79.
353. Tokarz Wacław, *Wojna polsko-rosyjska 1830 i 1831*, Poznań 1930.
354. Tomasson Richard F., *A Millennium of Misery: The Demography of the Icelanders*, „Population Study” 31(1977), s. 405-427.
355. Tomczyk Józef, *Organizacja cywilno-wojskowa powstania styczińskiego w Lubelskiem i na Podlasiu*, „Rocznik Lubelski” VI(1963), s. 7-70.
356. Tworek Stanisław, *Pod znakiem kontrreformacji*, w: *Z przeszłości dalekiej i bliskiej. Szkice z dziejów Lubelszczyzny*, pod red., A Kopruckowniaka i W. Śladkowskiego, Lublin 1980, s. 115-141.
357. Tworek Stanisław, *W okresie Odrodzenia i Reformacji (1569-1648)*, w: *Dzieje Lubelszczyzny*, t. 1, pod red. T. Mencla, Warszawa 1974, s. 241-351.
358. Van de Walle Etienne, *The Female Population of France in the Nineteenth Century. A Reconstruction of 82 Departments*, Princeton 1974.
359. Vielrose Egon, *Elementy ruchu naturalnego ludności*, Warszawa 1961.
360. Vielrose Egon, *Kilka uwag o natężeniu ruchu naturalnego ludności w Polsce w wieku XVII i XVIII*, „Kwartalnik Historii Kultury Materialnej” 10(1962), nr 1-2, s. 77-80.
361. Vielrose Egon, *Ludność Polski od X do XVIII wieku*, „Kwartalnik Historii Kultury Materialnej” 5(1957), nr 1, s. 3-49.
362. Vielrose Egon, *Przyczynki do demografii Galicji i Bukowiny w drugiej ćwierci wieku XIX*, „Przegląd Statystyczny” 8(1961), nr 2, s. 137-154.
363. Vielrose Egon, *Zastosowanie modelowych tablic populacji ustabilizowanych w demografii historycznej*, „Przeszłość Demograficzna Polski” 10(1978), s. 3-16.
364. Vigarello Georges, *Czystość i brud. Higiena ciała od średniowiecza do XX wieku*, Warszawa 1996.
365. Wadowski Adam J., *Kościół lubelskie*, Kraków 1907.
366. Wałaszek Adam, *Migracje Europejczyków: 1650-1914*, Kraków 2007.
367. Walewander Edward, *Lublin na przełomie XIX i XX stulecia*, w: *Lublin. 700 lat dziejów miasta*, red. G. Figiel, R. Szczygieł, W. Śladkowski, Lublin 2017, s. 187-202.
368. Waszak Stanisław, *Dzietność rodziny mieszczańskiej i ruch naturalny ludności miasta Poznania w końcu XVI i w XVII wieku*, „Roczniki Dziejów Społecznych i Gospodarczych” 16(1954), s. 316-384.
369. Wąsowicz Henryk, *Chronologia średniowieczna*, Lublin 2013.
370. Werchracki Ryszard, *Kłęski elementarne w Polsce w latach 1587-1647*, „Sprawozdania Towarzystwa Naukowego we Lwowie” 18(1938), z. 1, s. 321-326.
371. Wierciński Henryk, *Opis statystyczny Guberni Lubelskiej*, Lublin 1901.
372. Wierciński Henryk, *Próbki szperań po archiwach. Z ruchu ludności i zaludnienia na terytorium dawnego województwa lubelskiego w ciągu 3-ch ostatnich stuleci*, „Wiśła. Miesięcznik Geograficzno-Etnograficzny” 5(1891), s. 315-329.
373. Willigan J. Dennis, Lynch A. Katherine, *Sources and Methods of Historical Demography*, New York 1982.
374. Wiślicz Tomasz, *Upodobanie. Małżeństwo i związki nieformalne na wsi polskiej XVII-XVIII wieku*, Wrocław 2012.

375. Wnęk Konrad, *Epidemia cholery w Krakowie w 1866 roku. Analiza demograficzna i przestrzenna*, „Przeszość Demograficzna Polski” 37(2015), nr 3, s. 93-117.
376. Wnęk Konrad, *Metody badania korelacji sezonowości zgonów ze zjawiskami klimatycznymi*, „Przeszość Demograficzna Polski” 20(1997), s. 27-40.
377. Wnęk Konrad, Zyblikiewicz Lidia A., Callahan Ewa, *Ludność nowoczesnego Lwowa w latach 1857-1938*, Kraków 2006.
378. *Województwo lubelskie w drugiej połowie XVI wieku*, oprac. S. Wojciechowski, Warszawa 1966, (Atlas Historyczny Polski, t. 3).
379. Wolski Ludwik, *Materiały do statystyki Królestwa Polskiego*, „Biblioteka Warszawska” 2(1850), s. 205-240.
380. Wrightson Keith, *The nadir of English illegitimacy in the seventeenth century*, w: *Bastardy and its Comparative History*, red. P. Laslett, London 1980, s. 176-191.
381. Wrigley Edward A., *Births and baptism: The use of Anglican baptism register as a source of information about the numbers of births in England before the beginning of civil registration*, „Population Study” 31(1977), s. 281-312.
382. Wrigley Edward A., Schofield Roger S., *The Population History of England 1541-1871: A Reconstruction*, Cambridge 1989.
383. Wrigley Edward A., Davies R. S., Oeppen Jim E., Schofield Roger S., *English population history from family reconstitution 1580-1837*, Cambridge-New York 1997.
384. Wyżga Mateusz, *Kryzys demograficzny w Małopolsce Zachodniej w latach 1736-1737*, w: *Epidemie w dziejach Europy. Konsekwencje społeczne, gospodarcze i kulturowe*, red. K. Polek, Ł. Sroka, Kraków 2016, s. 229-247.
385. Wyżga Mateusz, *Mobilność i migracje chłopów do miast polskich doby preindustrialnej. Z badań nad mikroregionem krakowskim*, „Przeszość Demograficzna Polski” 37(2015), nr 2, s. 95-128.
386. Wyżga Mateusz, *Rodzina chłopska w parafii Raciborowice pod Krakowem w XVII-XVIII wieku*, w: *Spółczesność Staropolskie. Seria nowa*, red. A. Karpiński, t. 3, Warszawa 2011, s. 245-278.
387. X. Andrzej Nowina Ujeyski, *Liber memorabilium parafii w Krościenku Wyżnym*, opracowanie i wstęp P. Rachwał, Krosno 2010, s. 184.
388. Zając Kazimierz, *Studium nad ruchem naturalnym miasta Rymanowa w świetle ksiąg parafialnych z lat 1850-1950*, „Przeszość Demograficzna Polski” 3(1969), s. 143-177.
389. Zamorski Krzysztof, *Początki przejścia demograficznego w Polsce*, „Studia Demograficzne” 112(1993), nr 2, s. 15-22.
390. Zamorski Krzysztof, *Transformacja demograficzna w Galicji na tle przemian ludnościowych innych obszarów Europy Środkowej w drugiej połowie XIX i na początku XX w.*, Kraków 1991.
391. Zielińska Agnieszka, *Przemiany struktur demograficznych w Toruniu w XIX i na początku XX wieku*, Toruń 2012.
392. Zieliński Władysław K., *Monografia Lublina*, t. I, Lublin 1878.
393. Ziółek Ewa M., *Akcja szczepienia przeciwko ospie w Księstwie Warszawskim w świetle źródeł kościelnych*, „Teki Komisji Historycznej – OL PAN” XI(2014), s. 91-101.

394. Ziółek Ewa M., *Między tronem i ołtarzem. Kościół i państwo w Księstwie Warszawskim*, Lublin 2012.
395. Ziółek Ewa M., *W okresie rozbiorów i zaboru austriackiego*, w: *Lublin. 700 lat dziejów miasta*, red. G. Figiel, R. Szczygieł, W. Śladkowski, Lublin 2017, s. 103-118.
396. Zyblikiewicz Lidia A., *Ludność Krakowa w drugiej połowie XIX wieku. Struktura zawodowa, demograficzna i społeczna*, Kraków 2014.

Strony www:

<http://users.pop.umn.edu/~rmccaa/populate/index.htm> [dostęp: 23.04.2014]

<http://www.slownik.ihpan.edu.pl/search.php?id=12050> [dostęp: 03.04.2017]

<http://www.szukajwarchiwach.pl/35/1219/0#tabZespol> [dostęp: 12.05.2017]

<http://chodel.com/parafia/plebani.htm> [dostęp: 01.12.2017]

<https://www.familysearch.org> [dostęp: 04.04.2017]

<http://ksiegimetrykalne.pl> [dostęp: 29.01.2018]

<https://repository.uibn.ru.nl/bitstream/handle/2066/176744/176744pub.pdf?sequence=1> [dostęp: 05.05.2018]

WYKAZ MIEJSCOWOŚCI NALEŻĄCYCH DO PARAFII

Tabela 1.1. Zasięg terytorialny parafii Abramowice w latach: 1603, 1676, 1787, 1870, 1900

Miejscowość	1603	1676	1787	1870	1900
Abramowice	x	x	x	x	x
Dominów	x	x	x	x	x
Dziesiąta		x	x	x	x
Głusk			x	x	x
Kaleń				x	x
Kalinówka				x	x
Kliny				x	x
Leśniczówka					x
Skrzynice [Krzyniec, Krynice]	x	x	x	x	x
Śmitów [Ćmitów]	x	x	x	x	x
Wilczopole	x	x	x	x	x
Wioska			x		
Wólka Abramowska [Wola Abramowska]				x	x
Żabiawola				x	x

Źródło: Archiwum Archidiecezjalne Lubelskie, Akta Konsystorza Lubelskiego, sygn. Rep 60 A 96, *Visitatio ecclesiarum et totius cleri in Archidiaconatu Lublinensi illustrissimi et reverendissimi domini domini Bernardi Macziewski Dei et Apostolicae Sedis gratia episcopi Cracoviensis ducis Severiensis facta et conscripta per deputatum reverendum Thomam lossicium canonicum Wislicensem officialem Lublinensem In anno MDCIII* (dalej: *Wiz. 1603*), s. 516; *Źródła dziejowe*, t. XV: *Polska XVI wieku pod względem geograficzno-statystycznym*, t. 4, *Małopolska*, opr. A. Pawiński, Warszawa 1886, (dalej: *Pawiński 1676*), s. 1a; J. Kleczyński, *Spis ludności diecezji krakowskiej z roku 1787*, „Archiwum Komisji Historycznej AU” 7(1894) (dalej: *Kleczyński 1787*), s. 449; *Kościół i społeczeństwo Małopolski w II połowie XVIII w. Materiały Źródłowe: Ludność i organizacja diecezji krakowskiej*, t. I, opr. B. Szady, Lublin 2010 (dalej: *Ludność i organizacja 1787*), s. 90; *Catalogus Universi Cleri Saecularis et Regularis Dioecesis Lublinensis*, Lublin 1871 (dalej: *Catalogus Universi 1871*), s. 44; *Catalogus Ecclesiarum et Utriusque Cleri tam Saecularis quam Regularis Dioecesis Lublinensis*, Lublin 1901 (dalej: *Catalogus Ecclesiarum 1901*), s. 19.

x - kursywa oznacza „praedie (majątek)”.

W nawiasach kwadratowych [...] zapisano inne spotykane odmiany pisowni danej miejscowości.

Tabela 1.2. Zasięg terytorialny parafii Baranów w latach: 1603, 1676, 1787, 1870, 1900

Miejscowość	1603	1676	1787	1870	1900
Baranów	x	x	x	x	x
Bylina [Bylinowizna]		x		x	
Czołna [Czołna]	x	x	x	x	x
Dębczynny					x
Góra	x				
Gródek	x	x			x
Huta [Kolonja Nowo-Michałowska]					x
Karczunek				x	x
Klin					x
Kozioł					x
Łysa Góra					x
Motoga				x	x
Mucha					x
Niwa					x
Śniadówka [Smiodowka, Piotrowa Wola]	x	x	x	x	x
Tartak					x
Wola Czółnowska [Wola, Wola Czołnowska]	x	x	x	x	x
Zabór					x
Zagość [Zagozdzie, Żagożdź]			x	x	x
Zagrody [Zalesie]	x	x			x

Źródło: *Wiz. 1603*, s. 655; *Pawiński 1676*, s. 2a; *Kleczyński 1787*, s. 432; *Ludność i organizacja 1787*, s. 90; *Catalogus Universi 1871*, s. 13; *Catalogus Ecclesiarum 1901*, s. 26.

Tabela 1.3. Zasięg terytorialny parafii Bełżyce w latach: 1603, 1676, 1787, 1870, 1900

Miejscowość	1603	1676	1787	1870	1900
Baraki				x	x
Bełżyce		x	x	x	x
Chmielnik		x	x	x	x
Chmielnik Góra					x
Chmielnik Nowa Góra				x	x
Dylązki					x
Dylązki Średnie					x
Egersdorf [Egierrsdorff]				x	x
Jaroszewice [Jaroszowice]		x	x	x	x
Kierz		x	x	x	x
Klin					x
Krężnica [Krężnica Okrągła]		x	x	x	x
Łączki				x	x
Łubki		x			
Majdan Chmielnicki					x
Maszki		x			
Miłocin		x			
Palikije		x			
Podole		x			x
Szczuczki		x			
Wierzchowiska		x	x	x	x
Wojciechów		x			
Wycinka					x
Wzgórze [Zgórze]		x	x	x	x
Zastawie					x
Żaklin					x

Źródło: Pawiński 1676, s. 2a; Kleczyński 1787, s. 449; *Ludność i organizacja 1787*, s. 91; *Catalogus Universi 1871*, s. 44; *Catalogus Ecclesiarum 1901*, s. 20.

Tabela 1.4. Zasięg terytorialny parafii Biskupice w latach: 1603, 1676, 1787, 1870, 1900

Miejscowość	1603	1676	1787	1870	1900
Białka		x	x	x	x
Biskupice	x	x	x	x	x
Brzezice [Brzezice Wielkie]	x	x	x	x	x
Brzezice Małe [Brzeziczki, Brzezice Szlacheckie]	x		x	x	x
Czemierniki [Ciemierniki]		x	x		
Dąbrowa Trawnicka					x
Dorohucza		x	x	x	x
Fajstławice		x			
Gardzienice [Gadzieniec]	x	x	x		
Janisławice	x				
Jaszców	x	x	x		
Łysołaje	x	x	x	x	x
Majdan Brzezicki				x	x
Majdan Siostrzytowski				x	
Oleśniki	x	x			
Pełczyn		x	x	x	x
Siedliska	x	x			
Siedliszczki	x				
Siostrzytów [Siestrzewitów]	x		x	x	x
Stróża [Struża]	x	x	x	x	x
Suchodoty	x	x			
Trawniki	x	x	x	x	x
Wola Fajstławska		x			

Źródło: *Wiz. 1603*, s. 309; *Pawiński 1676*, s. 5a; *Kleczyński 1787*, s. 452; *Ludność i organizacja 1787*, s. 91; *Catalogus Universi 1871*, s. 44; *Catalogus Ecclesiarum 1901*, s. 20.

Tabela 1.5. Zasięg terytorialny parafii Bochothnica w latach: 1603, 1676, 1787, 1870, 1900

Miejscowość	1603	1676	1787	1870	1900
Antopol				x	x
Bochothnica	x	x	x	x	x
Chruszczów	x	x	x	x	x
Cynków	x	x	x	x	x
Czesławice	x	x	x	x	x
Kolonia					x
Las Bochothnicki					x
Nałęczęw				x	x
Sadurki	x	x	x	x	x
Stacja Nałęczęw					x
Strzelce	x	x	x	x	x

Źródło: *Wiz. 1603*, s. 602; *Pawiński 1676*, s. 7a; *Kleczyński 1787*, s. 444; *Ludność i organizacja 1787*, s. 92; *Catalogus Universi 1871*, s. 13; *Catalogus Ecclesiarum 1901*, s. 27.

Tabela 1.6. Zasięg terytorialny parafii Bychawa w latach: 1603, 1676, 1787, 1870, 1900

Miejscowość	1603	1676	1787	1870	1900
Biesiadki					x
Bożydar					x
Bychawa	x	x	x	x	x
Emilin					x
Gałęzów	x	x	x	x	x
Grodzany	x	x	x	x	x
Jezioro	x				x
Józwów					x
Kąty					x
Kosarzew [Kosarzew Dolny, Górny i Średni]		x	x	x	x
Kosarzew Średni					x
Leśniczówka				x	x
Lewandowszczyzna					x
Litwa					x
Łęczycza					x
Majdan Starowiejski				x	x
Marysin					x
Nowa-Ossowa					x
Olszowiec [Olszowice]	x	x	x	x	x
Podzamcze					x
Romanów					x
Starawieś [Stara Wieś, Piczkowice]	x	x	x	x	x
Stróża Kosarzewska					x
Teklin					x
Urszulin					x
Wandzin					x
Widniówka					x
Wincentówek					x
Władysławów					x
Wola Bychawska [Wola]		x	x	x	x
Zadębie [Zadubie]	x	x	x	x	x
Zaraszów			x	x	x
Zdrapy	x	x	x	x	x
Zielona					x
Ziunin				x	x

Źródło: *Wiz. 1603*, s. 489; *Pawiński 1676*, s. 8a; *Kleczyński 1787*, s. 449; *Ludność i organizacja 1787*, s. 93; *Catalogus Universi 1871*, s. 45; *Catalogus Ecclesiarum 1901*, s. 21.

Tabela 1.7. Zasięg terytorialny parafii Bychawka w latach: 1603, 1676, 1787, 1870, 1900

Miejscowość	1603	1676	1787	1870	1900
Abrahamów					x
Bychawka [Bychawka A,B,C,D]	x	x	x	x	x
Bystrzyca			x	x	x
Iżyce	x	x	x	x	x
Jabłonna	x	x	x	x	x
Kajetanówka					x
Ossowa		x	x	x	x
Piotrowice		x	x	x	x
Ratkow [Radków]			x		
Tuszów [Tuszowo]	x	x	x	x	x
Tuszówek					x
Wierciszów [Wierciszew]		x	x	x	x

Źródło: *Wiz. 1603*, s. 494; *Pawiński 1676*, s. 8a; *Kleczyński 1787*, s. 450; *Ludność i organizacja 1787*, s. 93; *Catalogus Universi 1871*, s. 45; *Catalogus Ecclesiarum 1901*, s. 21.

Tabela 1.8. Zasięg terytorialny parafii Bystrzyca w latach: 1603, 1676, 1787, 1870, 1900

Miejscowość	1603	1676	1787	1870	1900
Baszki	x	x	x	x	x
Boduszyn					x
Bystrzyca	x	x	x	x	x
Charlęż [Challez]	x	x	x	x	x
Czerniejów	x	x			
Długie	x	x	x	x	x
Grabianowice	x	x			
Jawidz	x	x	x	x	x
Leonówka					x
Ludwików					x
Łagiewniki		x	x	x	x
Łuszczów	x				
Łysaków		x	x	x	x
Niemce	x	x	x	x	x
Niemiecka Wola	x				
Pliszczyn [Pleszczyn]	x	x	x	x	x
Rokitno	x	x	x	x	x
Ruska Wola		x			
Sobianowice	x	x	x	x	x
Spyczyn [Spiczyn]	x	x	x	x	x
Turka	x	x	x	x	x
Włóki					x
Wólka Rokicka	x	x	x	x	
Zalesie		x	x	x	x
Zawadów			x		x

Źródło: *Wiz. 1603*, s. 352; *Pawiński 1676*, s. 11a; *Kleczyński 1787*, s. 432; *Catalogus Universi 1871*, s. 45; *Catalogus Ecclesiarum 1901*, s. 21.

Tabela 1.9. Zasięg terytorialny parafii Chodel w latach: 1603, 1676, 1787, 1870, 1900

Miejscowość	1603	1676	1787	1870	1900
Adelin	x			x	x
Blizin					x
Borów [Borów Stary]		x	x	x	x
Borów Kolonia Górna					x
Borów Kolonia Dolna					x
Bożechów		x			
Budzyń			x	x	x
Chodel	x	x	x	x	x
Chrzanów	x		x	x	x
Chrzanów Borowski		x			x
Chrzanów Skrzyniecki					x
Darowna					x
Dąbrowa Godowska					x
Dąbrowa Wronowska					x
Dębiny				x	x
Godów	x	x	x	x	x
Huta Borowska				x	x
Huta Godowska					x
Jeżów	x		x	x	x
Kawęczyn			x		x
Kłodnica	x				
Komaszyce	x	x	x	x	x
Kożuchówka					x
Kraczewice Młynki		x		x	x
Książ [Xsiąż]	x	x	x	x	x
Kudlak				x	x
Lipiny				x	x
Loret			x		
Ludwików				x	x
Łopiennik		x			
Majdan Borowski				x	x
Majdan Skrzyniecki				x	x
Osiny				x	x
Piaski			x		
Płowizna					x
Podbórz				x	
Poniatowa	x	x	x	x	x
Przytyk					x
Pusznio [Pusznio]	x	x	x		
Pusznio Godowskie				x	x
Pusznio Skokowskie				x	x
Ruda Maciejowska [Ruda]	x		x	x	x
Sewerynowka				x	x
Stewalka				x	x
Skrzyniec	x	x	x	x	x

Tabela 1.9. cd.

Miejscowość	1603	1676	1787	1870	1900
Świdno	x	x	x	x	x
Trzcinec				x	x
Wiktoria				x	x
Wola Jeżowska	x				
Wólka	x	x		x	x
Wólka Komaska [Wola Komaska, Wólka Komaszycza]			x	x	
Wronów	x	x	x	x	x
Wronowskie Młynki					x
Wymystów				x	x
Zastawki					x
Zofiówka				x	x

Źródło: *Wiz. 1603*, s. 494; *Pawiński 1676*, s. 12a-14a; *Kleczyński 1787*, s.450; *Ludność i organizacja 1787*, s. 94; *Catalogus Universi*, s. 46; *Catalogus Ecclesiaru*, s. 22.

Tabela 1.10. Zasięg terytorialny parafii Czemierniki w latach: 1603, 1676, 1787, 1870, 1900

Miejscowość	1603	1676	1787	1870	1900
Amelin				x	x
Antoniówka				x	x
Awuls					x
Bełcząc	x	x	x	x	x
Branica	x	x	x	x	x
Brzeziny					x
Czemierniki	x	x	x	x	x
Dębica	x	x	x	x	x
Działyń			x	x	x
Jeleń					x
Jezioro	x	x	x	x	x
Juliopol				x	x
Kamienna Wola [Kamionowa Wola, Wola Kamieniowa]	x	x	x	x	x
Leszkowice	x	x	x	x	x
Ludwinów				x	x
Łubka				x	x
Niedźwiada		x	x	x	
Niewęgosz-Przewóz					x
Ostrówek	x	x	x	x	x
Pszonka					x
Skoki	x	x	x	x	x
Stoczek	x	x	x	x	x
Suchowola	x	x	x	x	x
Świerże	x	x	x	x	x
Tulniki	x	x	x	x	x
Tyniec					x
Wierzchowiny	x	x	x	x	x

Tabela 1.10. cd.

Miejscowość	1603	1676	1787	1870	1900
Wólka Siemieńska			x	x	x
Wygnanów	x	x	x	x	x
Zapowiadka					x
Zawada				x	x
Zbulitów [Zbulitów Mały, Zbylitów]		x	x	x	x
Zdunkówka	x	x	x	x	x
Zygmuntów				x	x

Źródło: *Wiz. 1603*, s. 308; *Pawiński 1676*, s. 15a; *Kleczyński 1787*, s. 433; *Ludność i organizacja 1787*, s. 94; *Catalogus Universi 1871*, s. 40; *Catalogus Ecclesiarum 1901*, s. 58.

Tabela 1.11. Zasięg terytorialny parafii Czerniejów w latach: 1603, 1676, 1787, 1870, 1900

Miejscowość	1603	1676	1787	1870	1900
Czerniejów		x	x	x	x
Głuszczyzna				x	x
Majdan Mątowski				x	x
Mętów		x	x	x	x
Wola Skrzynicka [Skrzyniec]			x	x	x

Źródło: *Pawiński 1676*, s. 15a; *Kleczyński 1787*, s. 450; *Ludność i organizacja 1787*, s. 95; *Catalogus Universi 1871*, s. 46; *Catalogus Ecclesiarum 1901*, s. 22.

Tabela 1.12. Zasięg terytorialny parafii Częstoborowice w latach: 1603, 1676, 1787, 1870, 1900

Miejscowość	1603	1676	1787	1870	1900
Annusin					x
Bojanice					x
Celinów					x
Chodytówka					x
Choiny					x
Częstoborowice	x	x	x	x	x
Dąbie	x	x	x	x	x
Izdębno			x	x	x
Korców					x
Pazów					x
Pilaszkowice	x	x	x	x	x
Podizdebno					x
Popów					x
Rybczewice	x	x	x	x	x
Sobieska Wola				x	x
Strujna	x	x	x	x	x
Wygnanowice	x				
Zygmuntów					x

Źródło: *Wiz. 1603*, s. 508; *Pawiński 1676*, s. 15a; *Kleczyński 1787*, s. 450; *Ludność i organizacja 1787*, s. 95; *Catalogus Universi 1871*, s. 36; *Catalogus Ecclesiarum 1901*, s. 53.

Tabela 1.13. Zasięg terytorialny parafii św. Mikołaja w Lublinie (na Czwartku) w latach: 1603, 1676, 1787, 1870, 1900

Miejscowość	1603	1676	1787	1870	1900
Bielszczyzna					x
Biskupie			x	x	x
Czechówka [Górna]			x	x	x
Czwartek			x	x	x
Dębina			x		
Felin					x
Firlejowszczyzna					x
Granicznik					x
Grunt xx. Karmelitów [Grunt Karmelitów Trzewiczko- wych]			x		
Hajdów			x	x	x
Hoiny					x
Jakubowice [Jakubowice Murowane]			x	x	x
Kaleń					x
Kalinowszczyzna			x	x	x
Lemszczyzna				x	x
Podzamcze			x		
Ponikwoda			x	x	x
Probostwo			x		
Rudnik			x	x	x
Sierakowszczyzna			x	x	x
Świdniczek [Świdnik Mały]			x	x	x
Świdnik [Świdnik Duży, Świdnik Wielki]			x	x	x
Tatary			x	x	x
Trześniów			x	x	x
Wiktoria					x
Wójtostwo			x		
Wólka			x		
Wólka Jakubowicka				x	x
Wólka Tatarska					x
Zadębie				x	x

Źródło: Kleczyński 1787, s. 452; *Ludność i organizacja 1787*, s. 95; *Catalogus Universi 1871*, s. 46; *Catalogus Ecclesiarum 1901*, s. 18.

Tabela 1.14. Zasięg terytorialny parafii Dys w latach: 1603, 1676, 1787, 1870, 1900

Miejscowość	1603	1676	1787	1870	1900
Ciecierzyn		x	x	x	x
Dąbrówka	x				x
Dys	x	x	x	x	x
Elizówka					x
Jakubowice Konińskie		x	x	x	x
Nasutów	x	x	x	x	x
Niecko					x
Nowy Stawek [Nowystaw, Nowy Staw]	x	x	x		x
Pólko					x
Rudka	x	x	x	x	x
Smugi					x
Stoczek	x	x	x	x	x
Stróżek					x
Tartak					x
Wola Niemiecka		x	x	x	x
Zawadówka					x
Żulin					x

Źródło: *Wiz. 1603*, s. 345; *Pawiński 1676*, s. 17a; *Kleczyński 1787*, s. 433; *Ludność i organizacja 1787*, s. 96; *Catalogus Universi 1871*, s. 41; *Catalogus Ecclesiarum 1901*, s. 59.

Tabela 1.15. Zasięg terytorialny parafii Fajstławice w latach: 1603, 1676, 1787, 1870, 1900

Miejscowość	1603	1676	1787	1870	1900
Boniewo					x
Dziecinin					x
Fajstławice			x	x	x
Ignasin					x
Kosnowiec					x
Ksawerówka					x
Marynin					x
Oleśniki			x	x	x
Siedliska [Siedliszcze, Siedliszcze Wielkie]			x	x	x
Suchodoły			x	x	x
Wola Fajstawska [Wola Idzikowska]			x	x	x
Zagobelne					x
Zosin					x

Źródło: *Kleczyński 1787*, s. 433; *Ludność i organizacja 1787*, s. 96; *Catalogus Universi 1871*, s. 36; *Catalogus Ecclesiarum 1901*, s. 53.

Tabela 1.16. Zasięg terytorialny parafii Firlej w latach: 1603, 1676, 1787, 1870, 1900

Miejscowość	1603	1676	1787	1870	1900
Antonin Nowy i Stary					x
Antoniówka					x
Baran					x
Czerwonka-Giżyce					x
Czerwonka-Gozdów					x
Firlej		x	x	x	x
Huta					x
Przypisówka [Pipisówka]		x		x	x
Serock		x		x	x
Stalownia					x
Trójnia					x
Wólka Mieczystawska					x
Zagrody Łukowieckie			x	x	x

Źródło: Pawiński 1676, s. 17a; Kleczyński 1787, s. 409; Ludność i organizacja 1787, s. 96; Catalogus Universi 1871, s. 42; Catalogus Ecclesiarum 1901, s. 61.

Tabela 1.17. Zasięg terytorialny parafii Garbów w latach: 1603, 1676, 1787, 1870, 1900

Miejscowość	1603	1676	1787	1870	1900
Amelin					x
Biadaczka		x	x	x	x
Bogucin		x	x	x	x
Borków					x
Cezaryn					x
Garbów	x	x	x	x	x
Giszowice	x	x	x		
Góra	x				
Gródek				x	
Gutanów	x	x	x	x	x
Janowice				x	
Janów					x
Jastków	x	x	x	x	x
Józefów				x	x
Karolin				x	x
Kowalskie	x				
Kruk				x	x
Kupin	x		x	x	x
Leśce	x	x	x	x	x
Lugów [Ługów]	x	x	x	x	x
Maryanka					x
Marynki				x	x
Miesiące			x	x	x
Moszenki	x	x	x	x	x
Moszna [Moszny]	x	x	x	x	x
Orlicz		x	x	x	x
Ożarów	x	x	x	x	x

Tabela 1.17. cd.

Miejscowość	1603	1676	1787	1870	1900
Ożarówka					x
Piotrawin					x
Piotrowice	x	x	x	x	x
Pociecha				x	x
Przybysławice		x	x	x	x
Sieprawice		x	x	x	x
Sieprawki		x	x	x	x
Stugocin	x	x	x	x	x
Staroścín	x	x	x	x	x
Tomaszowice	x	x	x	x	x
Wola Przybysławska	x	x	x	x	x
Wólka Leśniecka [Lesiecka]	x			x	x
Wólka Ożarowska	x	x			
Wygoda				x	x
Wysokie	x	x	x	x	x
Zagrody					x
Zofian				x	x
Zofiówka				x	x

Źródło: *Wiz. 1603*, s. 613; *Pawiński 1676*, s. 17a; *Kleczyński 1787*, s. 444; *Ludność i organizacja 1787*, s. 96; *Catalogus Universi 1871*, s. 13; *Catalogus Ecclesiarum 1901*, s. 27.

Tabela 1.18. Zasięg terytorialny parafii Gołąb w latach: 1603, 1676, 1787, 1870, 1900

Miejscowość	1603	1676	1787	1870	1900
Bałtów	x		x	x	x
Bonów	x		x	x	x
Borowa		x	x	x	x
Borowina				x	x
Borysów [Boryszów]	x	x	x	x	x
Gołąb	x		x	x	x
Hiszpania		x			
Jaworów		x			
Kośmin		x	x	x	x
Kotliny		x			
Kudłów		x	x		
Matygi				x	x
Niebrzegów	x	x	x	x	x
Nieciecz	x		x	x	x
Obtapy			x		x
Oleśniak				x	x
Osiny		x			
Parachwianka		x			
Pogonów		x			
Skoki [Skrotki]	x	x	x	x	x
Strzyżowice [Skrzyżowice]		x	x	x	x
Wilczanka		x			

Tabela 1.18. cd.

Miejscowość	1603	1676	1787	1870	1900
Wola Osińska		x			
Wólka Gołębska	x		x	x	x
Żerdź		x			
Żyrzyn		x			

Źródło: *Wiz. 1603*, s. 664; *Pawiński 1676*, s. 19a; *Kleczyński 1787*, s. 445; *Ludność i organizacja 1787*, s. 97; *Catalogus Universi 1871*, s. 14; *Catalogus Ecclesiarum 1901*, s. 27.

Tabela 1.19. Zasięg terytorialny parafii Kamionka w latach: 1603, 1676, 1787, 1870, 1900

Miejscowość	1603	1676	1787	1870	1900
Bratniki					x
Ciemno		x	x	x	x
Dąbrówka		x	x	x	x
Kamionka		x	x	x	x
Kierzkówka					x
Konstantynów					x
Kozłówka		x	x	x	x
Majdan			x		
Nowy Dwór [Nowodwór]		x	x	x	x
Samokłęski				x	x
Siedliska		x	x	x	x
Skrobów		x	x	x	x
Syry				x	x

Źródło: *Pawiński 1676*, s. 22a; *Kleczyński 1787*, s. 434; *Ludność i organizacja 1787*, s. 100; *Catalogus Universi 1871*, s. 41; *Catalogus Ecclesiarum 1901*, s. 59.

Tabela 1.20. Zasięg terytorialny parafii Karczmiska w latach: 1603, 1676, 1787, 1870, 1900

Miejscowość	1603	1676	1787	1870	1900
Chodlik	x		x	x	x
Karczmiska	x		x	x	x
Kępa					x
Mieczysława					x
Słotwiny [Stochciny]	x		x	x	x

Źródło: *Wiz. 1603*, s. 580; *Kleczyński 1787*, s. 446; *Ludność i organizacja 1787*, s. 100; *Catalogus Universi 1871*, s. 15; *Catalogus Ecclesiarum 1901*, s. 28.

Tabela 1.21. Zasięg terytorialny parafii Kazimierz w latach: 1603, 1676, 1787, 1870, 1900

Miejscowość	1603	1676	1787	1870	1900
Bochotnica [Bochotnica Minor]	x	x	x	x	x
Chodlik		x			
Cholewianka				x	x
Doty Kazimierskie			x		
Jezierszczyzna				x	x
Karczowska	x	x			
Kazimierz	x	x	x	x	x
Męćmierz		x		x	x
Rzeczyca	x	x	x	x	x
Skowieszyn				x	x
Stotwiny	x	x			
Uściąg [Usiądz]	x	x	x	x	x
Wierzchniów	x	x	x	x	x
Witoszyn	x	x	x	x	x
Wojszyn	x	x	x	x	x
Wylągi [Wielągi]				x	x
Zbędownice	x	x	x	x	x

Źródło: *Wiz. 1603*, s. 551; Pawiński 1676, s. 22a; Kleczyński 1787, s. 446; *Ludność i organizacja 1787*, s. 100; *Catalogus Universi 1871*, s. 14; *Catalogus Ecclesiarum 1901*, s. 28.

Tabela 1.22. Zasięg terytorialny parafii Kielczewice w latach: 1603, 1676, 1787, 1870, 1900

Miejscowość	1603	1676	1787	1870	1900
Borkowizna					x
Dębniak				x	x
Dębszczyzna					x
Franciszków					x
Kielczewice [Kielczewice Górne i Dolne]	x	x	x	x	x
Pawłów					x
Pawówek				x	x
Poksiężyzna [Księżyzna]					x
Rechta [Rechtów]				x	x
Skrzyżowice				x	x
Widniówka					x

Źródło: *Wiz. 1603*, s. 484; Pawiński 1676, s. 24a; Kleczyński 1787, s. 451; *Ludność i organizacja 1787*, s. 100; *Catalogus Universi 1871*, s. 47; *Catalogus Ecclesiarum 1901*, s. 23.

Tabela 1.23. Zasięg terytorialny parafii Kijany w latach: 1603, 1676, 1787, 1870, 1900

Miejscowość	1603	1676	1787	1870	1900
Brylantówka					x
Dąbrówka					x
Godziembów				x	
Grody				x	x
Januszówka				x	x
Karolin					x
Kijany	x	x	x	x	x
Krzeseń					x
Ludwików				x	x
Łuszczów		x	x	x	x
Nowogród	x	x	x		x
Rondzic					x
Stoczek	x	x	x	x	x
Witanów [Witaniów]	x	x	x	x	x
Wólka Kijańska [Wólka Kijańska Stara i Nowa]				x	x
Wólka Zawieprzyczna [Wola Zawieprzyczna]	x	x			
Wygoda				x	x
Zawieprzycze	x	x	x	x	x
Zezulin	x	x	x	x	x
Ziótków	x	x	x	x	x

Źródło: *Wiz. 1603*, s. 360; *Pawiński 1676*, s. 23a; *Kleczyński 1787*, s. 434; *Ludność i organizacja 1787*, s. 100; *Catalogus Universi 1871*, s. 41; *Catalogus Ecclesiarum 1901*, s. 59.

Tabela 1.24. Zasięg terytorialny parafii Klementowice w latach: 1603, 1676, 1787, 1870, 1900

Miejscowość	1603	1676	1787	1870	1900
Klementowice			x	x	x
Klementowice Stacja					x
Łupieńskie					x
Płonki			x	x	x
Stok			x	x	x
Strychowiec [Strychowice]			x	x	x

Źródło: *Kleczyński 1787*, s. 446; *Ludność i organizacja 1787*, s. 100; *Catalogus Universi 1871*, s. 15; *Catalogus Ecclesiarum 1901*, s. 29.

Tabela 1.25. Zasięg terytorialny parafii Kluczkowice w latach: 1603, 1676, 1787, 1870, 1900

Miejscowość	1603	1676	1787	1870	1900
Ćwiętalka [Świętalka]				x	x
Górny					x
Kamionka					x
Kluczkowice [Kluczkowice Miasto]			x	x	x
Kluczkowice Małe [Kluczkowice Wieś]				x	
Kopanina Janiszewska					x
Kręciszówka					x
Łaziska [Łaziska A i B]					x
Majdan Kluczkowski				x	
Maszów				x	x
Ożarów				x	x
Skokowski Folwark				x	
Stanisławów				x	
Wójtostwo					x
Wrzelowiec				x	x
Zadole				x	x

Źródło: Kleczyński 1787, s. 451; *Ludność i organizacja 1787*, s. 101; *Catalogus Universi 1871*, s. 16; *Catalogus Ecclesiarum 1901*, s. 31.

Tabela 1.26. Zasięg terytorialny parafii Konopnica w latach: 1603, 1676, 1787, 1870, 1900

Miejscowość	1603	1676	1787	1870	1900
Konopnica	x	x	x	x	x
Marynin					x
Motycz		x	x	x	x
Pawlin					x
Radawczyk	x	x	x	x	x
Radawiec	x	x	x	x	x
Skubicha			x	x	x
Sporniak [Sporniak Radawiecki i Sporniak Motycki]		x	x	x	x
Stasin					x
Tereszyn				x	x
Uniszowice	x	x	x	x	x
Węglin				x	x

Źródło: *Wiz. 1603*, s. 531; Pawiński 1676, s. 25a; Kleczyński 1787, s. 451; *Ludność i organizacja 1787*, s. 101; *Catalogus Universi 1871*, s. 16; *Catalogus Ecclesiarum 1901*, s. 31.

Tabela 1.27. Zasięg terytorialny parafii Końskowola w latach: 1603, 1676, 1787, 1870, 1900

Miejscowość	1603	1676	1787	1870	1900
Chrzążów [Chrzążów Wielki]	x	x	x	x	x
Chrzążówek	x	x	x	x	x
Dęba	x	x	x	x	x
Końskowola [Konińska Wola]	x	x	x	x	x
Młynki	x	x	x	x	x
Nowa Aleksandria Stacja					x
Nowy Dwór [Nowodwór]	x		x	x	x
Opoka	x	x	x	x	x
Osiny	x			x	x
Osińska Wola	x	x	x	x	x
Pępow			x	x	
Positki					x
Požóg	x	x	x	x	x
Pólki [Polki]		x	x	x	x
Rudy	x	x	x	x	x
Sielce	x	x	x	x	x
Stara Wieś	x	x	x	x	x
Witowice	x	x	x	x	x
Wólka Nowodworska			x	x	x
Wronów	x	x	x	x	x

Źródło: *Wiz. 1603*, s. 636; *Pawiński 1676*, s. 25a; *Kleczyński 1787*, s. 446; *Ludność i organizacja 1787*, s. 101; *Catalogus Universi 1871*, s. 15; *Catalogus Ecclesiarum 1901*, s. 29.

Tabela 1.28. Zasięg terytorialny parafii Krasienin w latach: 1603, 1676, 1787, 1870, 1900

Miejscowość	1603	1676	1787	1870	1900
Kawka					x
Krasienin	x	x	x	x	x
Majdan Krasieniński				x	x
Osówka					x
Pryszczowa Góra					x
Wola Krasienińska		x	x	x	x
Wólka Krasienińska					x

Źródło: *Wiz. 1603*, s. 345; *Pawiński 1676*, s. 26a; *Kleczyński 1787*, s. 435; *Ludność i organizacja 1787*, s. 102; *Catalogus Universi 1871*, s. 41; *Catalogus Ecclesiarum 1901*, s. 60.

Tabela 1.29. Zasięg terytorialny parafii Krężnica Jara w latach: 1603, 1676, 1787, 1870, 1900

Miejscowość	1603	1676	1787	1870	1900
Krężnica Jara [Krężnica]			x	x	x
Leśniczówka					x
Osmolice			x	x	x
Polanówka					x
Prawiedniki			x	x	x
Strzeszkowice [Strzeżkowice]			x	x	x
Trojaczkowice				x	
Wola Strzeżkowska					x
Żabiawola				x	x

Źródło: Kleczyński 1787, s. 451; *Ludność i organizacja 1787*, s. 102; *Catalogus Universi 1871*, s. 50; *Catalogus Ecclesiarum 1901*, s. 23.

Tabela 1.30. Zasięg terytorialny parafii Krzczonów w latach: 1603, 1676, 1787, 1870, 1900

Miejscowość	1603	1676	1787	1870	1900
Borzęcinek		x	x	x	x
Chmiel	x	x	x	x	x
Gierniak					x
Krzczoneń [Chrzczoneń]	x	x	x	x	x
Lipniak					x
Majdan Chmielowski					x
Majdan Policki					x
Olszanka	x	x	x	x	x
Piotrków	x	x	x	x	x
Policki Folwark					x
Policzyzna z Majdanem			x	x	x
Pustelnik					x
Sobieska Wola		x	x	x	x
Tokary					x
Walentanów				x	x
Wolnica					x
Zakrzyże					x
Zastawie					x
Zaścieżki					x
Ziótków	x				x
Zwola [Wola]	x				x
Żuków		x	x	x	x

Źródło: *Wiz. 1603*, s. 345; Pawiński 1676, s. 26a; Kleczyński 1787, s. 435; *Ludność i organizacja 1787*, s. 102; *Catalogus Universi 1871*, s. 41; *Catalogus Ecclesiarum 1901*, s. 60.

Tabela 1.31. Zasięg terytorialny parafii Kurów w latach: 1603, 1676, 1787, 1870, 1900

Miejscowość	1603	1676	1787	1870	1900
Bronisławka				x	x
Brzozowskie Dębiny [Brzozowa Gać]		x	x	x	x
Dęba		x	x	x	x
Dębiny		x	x	x	x
Glinnik		x	x	x	x
Józefów					x
Klementowice [Klimuntowice]		x			
Kłoda (część)			x	x	x
Kurowski Dwór				x	x
Kurów		x	x	x	x
Łąkoć (część)			x	x	x
Młyn					x
Paluchów		x	x	x	x
Płonka		x			
Podbórz [Podbor]			x	x	x
Podbórz					x
Stok		x			
Szumów			x	x	x
Wolica		x	x	x	x
Wygoda					x

Źródło: Pawiński 1676, s. 26a; Kleczyński 1787, s. 447; *Ludność i organizacja 1787*, s. 103; *Catalogus Universi 1871*, s. 15; *Catalogus Ecclesiarum 1901*, s. 29.

Tabela 1.32. Zasięg terytorialny parafii Lubartów w latach: 1603, 1676, 1787, 1870, 1900

Miejscowość	1603	1676	1787	1870	1900
Annobór			x	x	x
Baranowa Wólka [Baranówka]	x		x	x	x
Brzeziny	x	x	x	x	x
Górka	x	x	x	x	x
Klementynów					x
Lewartów [Lubartów]	x	x	x	x	x
Lisów	x	x	x	x	x
Łucka	x	x	x	x	x
Łucka Wola		x			
Majdan Kozłowiecki					x
Mieczysława				x	x
Niedźwiada					x
Olendria Syrocka [Holendria Serocka]			x		
Olendria Przypisowska [Holendria Przypisowska]			x		
Pątecznica	x	x	x	x	x
Przypisówka [Pipisówka]			x	x	
Raszów	x	x			
Syrock [Serock]			x		
Szczekarków	x	x	x	x	x
Tarlica				x	x
Tarło		x	x	x	x
Trzciniec	x		x	x	x
Ujście			x		
Wandzin					x
Wincentów					x
Wola Lisowska					x
Wola Mieczysławska					x
Wólka Rokicka					x
Zagrody [Zagrody Lubartowskie]			x	x	x
Zagrody Syrockie [Zagrody Serockie]			x		

Źródło: *Wiz. 1603*, s. 333; *Pawiński 1676*, s. 27a; *Kleczyński 1787*, s. 435; *Ludność i organizacja 1787*, s. 104; *Catalogus Universi 1871*, s. 42; *Catalogus Ecclesiarum 1901*, s. 60.

Tabela 1.33. Zasięg terytorialny parafii pw. św. Michała Archanioła (św. Jana Chrzciciela i św. Jana Ewangelisty) w Lublinie w latach: 1603, 1676, 1787, 1870, 1900

Miejscowość	1603	1676	1787	1870	1900
Abramowice	x				
Białkowska Góra		x			
Biskupice [Świdniczek Xsięży]		x			
Bronowice	x	x	x		x
Bursa		x			
Ciecierzyn	x				
Czechów	x	x	x	x	x
Czechówka [Czechówka Dolna]		x		x	x
Czwartek		x			
Ćmiłów [Śmitów]	x				
Dąbrowica	x	x	x	x	x
Dominów	x				
Drohojowskiego Fundus		x			
Dziesiąta	x				
Gorayskiego Fundus		x			
Heydów		x			
Jakubowice	x	x			
Konopnica		x			
Kośminek					x
Kotarbszczyzna Fundus		x			
Lublin	x	x	x	x	x
Majdan Wrotkowski					x
Marysin					x
Monialium		x			
Motycz	x				
Natalin					x
Piaski					x
Płowszowice [Płouszowice]	x	x	x	x	x
Rury			x	x	x
Sierakowskiego Fundus		x			
Stawin	x	x	x	x	x
Stawinek			x	x	x
Stomiany Rynek		x			
Snopków	x	x	x	x	x
Subcastrensis Fundus		x			
Świdniczek		x			
Świdnik		x			
Świdnik Koniński	x				
Świdnik Parva [Świdniczek]	x				
Tatarj	x				
Trzeźniów		x			
Wieniawa		x		x	x
Wola Stawińska				x	x
Wrotków		x	x	x	x

Źródło: *Wiz. 1603*, s. 58; *Pawiński 1676*, s. 28a; *Kleczyński 1787*, s. 451; *Ludność i organizacja 1787*, s. 104; *Catalogus Universi 1871*, s. 48; *Catalogus Ecclesiarum 1901*, s. 16.

Tabela 1.34. Zasięg terytorialny parafii Lublin (św. Paweł) w latach: 1603, 1676, 1787, 1870, 1900

Miejscowość	1603	1676	1787	1870	1900
Bronowice					x
Czechów					x
Czechówka Dolna					x
Dąbrowica					x
Konstantynówka					x
Kośminek					x
Majdan Wrotkowski					x
Marysin					x
Natalin					x
Piaski					x
Płouszowice					x
Rury					x
Stawin					x
Stawinek					x
Snopków					x
Wieniawa					x
Wola Stawińska					x
Wrotków					x

Źródło: *Catalogus Ecclesiarum 1901*, s. 16.

Tabela 1.35. Zasięg terytorialny parafii Łączuchów w latach: 1603, 1676, 1787, 1870, 1900

Miejscowość	1603	1676	1787	1870	1900
Ciechanki			x	x	x
Ciechanki Łączuchowskie				x	x
Górne				x	x
Kajetanówka				x	x
Kamionka				x	x
Łączuchów			x	x	x
Milejów			x		
Ostrówek			x	x	x
Suftczyn					x
Wólka [Wólka Łączuchowska i Ostrowska]			x	x	x
Zalesie				x	x

Źródło: Kleczyński 1787, s. 436; *Ludność i organizacja 1787*, s. 104; *Catalogus Universi 1871*, s. 24; *Catalogus Ecclesiarum 1901*, s. 39.

Tabela 1.36. Zasięg terytorialny parafii Łęczna w latach: 1603, 1676, 1787, 1870, 1900

Miejscowość	1603	1676	1787	1870	1900
Ciechanki [Ciechnki Małe i Ciechanki Wielkie, Ciechanki Krzesimowskie i Ciechanki Łęczyńskie]	x	x	x	x	x
Czarnolas					x
Dratów		x	x	x	x
Grabów					x
Kaniowola [Kańska Wola, Kaniowola]		x	x	x	x
Karolin				x	
Kobyłki				x	x
Ludwin		x	x	x	x
Łańcuchów		x			
Łęczna	x	x	x	x	x
Milejów		x			
Osierdów		x			
Ostrówek		x			
Podzamcze				x	x
Rogoźnie					x
Rossosz					x
Rozplucie					x
Skarbina				x	x
Starawieś [Stara Wieś]	x	x	x	x	x
Stasin				x	x
Trębaczów	x	x	x	x	x
Wola Łańcuchowska		x			
Zakrzów [Zakrzew]		x	x	x	x
Zofiówka				x	x

Źródło: *Wiz. 1603*, s. 369; *Pawiński 1676*, s. 26a; *Kleczyński 1787*, s. 436; *Ludność i organizacja 1787*, s. 104; *Catalogus Universi 1871*, s. 42; *Catalogus Ecclesiarum 1901*, s. 61

Tabela 1.37. Zasięg terytorialny parafii Łuszczów w latach: 1603, 1676, 1787, 1870, 1900

Miejscowość	1603	1676	1787	1870	1900
Łuszczów					x
Wygoda					x

Źródło: *Catalogus Ecclesiarum 1901*, s. 60.

Tabela 1.38. Zasięg terytorialny parafii Markuszów w latach: 1603, 1676, 1787, 1870, 1900

Miejscowość	1603	1676	1787	1870	1900
Bartogi	x	x	x	x	x
Bobowiska		x	x	x	x
Bobrowniki	x				
Bronice			x		x
Choszczów			x	x	x
Góry		x	x	x	x
Kaleń [Kalenie]	x	x	x	x	x
Kłoda	x	x	x	x	x
Łany	x	x	x	x	x
Łąkocie [Łąkoć, Łąki]	x	x	x	x	x
Markuszów	x	x	x	x	x
Niebrzegów	x	x			
Olempin				x	x
Olszowice				x	x
Ostaszów	x	x			
Pożarnica					x
Tartacek				x	
Wólka Kątna [Wólka]		x	x	x	x
Zabłocie	x	x	x	x	x
Zastawie				x	x

Źródło: *Wiz. 1603*, s. 623; *Pawiński 1676*, s. 29a; *Kleczyński 1787*, s. 447; *Ludność i organizacja 1787*, s. 105; *Catalogus Universi 1871*, s. 16; *Catalogus Ecclesiarum 1901*, s. 30.

Tabela 1.39. Zasięg terytorialny parafii Matczyn w latach: 1603, 1676, 1787, 1870, 1900

Miejscowość	1603	1676	1787	1870	1900
Babin			x	x	x
Babin					x
Matczyn			x	x	x
Matczyn					x
Olszówka				x	x
Skawin				x	
Wojcieszyn					x

Źródło: *Kleczyński 1787*, s. 452; *Ludność i organizacja 1787*, s. 105; *Catalogus Universi 1871*, s. 49; *Catalogus Ecclesiarum 1901*, s. 24.

Tabela 1.40. Zasięg terytorialny parafii Melgiew w latach: 1603, 1676, 1787, 1870, 1900

Miejscowość	1603	1676	1787	1870	1900
Bystrejowice [Bystrzejowice]	x	x	x	x	x
Dominów				x	x
Jachów				x	x
Janowice	x	x	x	x	x
Józefów					x
Kawęczyn		x	x	x	x
Krępiec	x	x	x	x	x
Krzesimów	x	x	x	x	x
Lubieniec			x		x
Majdan Kawęcki				x	x
Majdan Żurawnicki				x	x
Melgiew	x	x	x	x	x
Minkowice	x	x	x	x	x
Piotrkówka					x
Rudki					x
Staroścín [Starościce]	x	x	x		
Trzeciaków				x	x
Trzeszkowice [Strzeszkowice]	x	x	x	x	x
Wierzchowiska	x	x	x	x	x
Żanecin					x

Źródło: *Wiz. 1603*, s. 403; *Pawiński 1676*, s. 30a; *Kleczyński 1787*, s. 436; *Ludność i organizacja 1787*, s. 105; *Catalogus Universi 1871*, s. 49; *Catalogus Ecclesiarum 1901*, s. 24.

Tabela 1.41. Zasięg terytorialny parafii Michów w latach: 1603, 1676, 1787, 1870, 1900

Miejscowość	1603	1676	1787	1870	1900
Budki					x
Budzyń	x		x	x	x
Ciotcza	x	x	x	x	x
Gródek				x	x
Kruszyny					x
Łukawica [Łukowica]	x	x	x	x	x
Łukawka	x	x	x	x	x
Meszno [Mieszno]	x	x	x	x	x
Miastówek				x	x
Michów	x	x	x	x	x
Natalin					x
Ostrowce	x	x			
Oś	x	x	x		
Rudzienko [Rudno Parwa, Rudno Michowskie]	x	x	x	x	x
Składów	x	x	x	x	x
Trzcinec				x	x
Wólka Michowska [Wólka]			x	x	x
Wypnicha	x	x	x	x	x
Zagoździe		x			

Źródło: *Wiz. 1603*, s. 325; *Pawiński 1676*, s. 31a; *Kleczyński 1787*, s. 437; *Ludność i organizacja 1787*, s. 105; *Catalogus Universi 1871*, s. 42; *Catalogus Ecclesiarum 1901*, s. 62.

Tabela 1.42. Zasięg terytorialny parafii Milejów w latach: 1603, 1676, 1787, 1870, 1900

Miejscowość	1603	1676	1787	1870	1900
Antoniów				x	x
Białka				x	x
Jaszców				x	x
Maryniów				x	x
Milejów				x	x
Starościце				x	x
Wólka Białecka				x	x

Źródło: *Catalogus Universi 1871*, s. 24; *Catalogus Ecclesiarum 1901*, s. 39.

Tabela 1.43. Zasięg terytorialny parafii Niedrzwica w latach: 1603, 1676, 1787, 1870, 1900

Miejscowość	1603	1676	1787	1870	1900
Bożechów Kolonia					x
Czołna		x	x	x	x
Grabówka					x
Kępa Bożechowska					x
Kozubszczyzna		x			
Lipniak Bożechowski					x
Łonik Bożechowski					x
Majdan Bożechowski					x
Majdan Sobieszczański					x
Marjanka					x
Niedrzwica [Niedrzwica Major]	x	x	x	x	x
Niedrzwica Kościelna [Niedrzwica Minor]	x	x	x	x	x
Sobieszczany	x	x	x	x	x
Tomaszówka					x
Wólka Niedrzwicka		x			

Źródło: *Wiz. 1603*, s. 463; *Pawiński 1676*, s. 32a; *Kleczyński 1787*, s. 452; *Ludność i organizacja 1787*, s. 107; *Catalogus Universi 1871*, s. 49; *Catalogus Ecclesiarum 1901*, s. 24.

Tabela 1.44. Zasięg terytorialny parafii Opole w latach: 1603, 1676, 1787, 1870, 1900

Miejscowość	1603	1676	1787	1870	1900
Baba				x	x
Babin Nowy					x
Babin Stary					x
Bielsk				x	x
Brzozowa				x	
Ciepielówka				x	x
Ciepielówka					x
Dębina			x		
Elżbieta				x	x
Emilcin				x	x
Folwark Średni				x	x
Franciszków Wyłamy					x
Głusko [Głusko Duże, Głusko Większe]		x	x	x	x
Głusko Małe [Głusko Mniejsze]			x		x
Górki					x
Góry					x
Grabowiec Opolski					x
Grabówka				x	x
Grobla [Grobla Niedzowska]				x	x
Janiszkowice		x	x	x	x
Janiszkowice					x
Jankowa				x	x
Kalenin v. Linia					x
Kaliszany°		x	x	x	x
Kazimierzów				x	x
Kliczkowice [Kluczowice]		x			
Kosiorów				x	x
Kulik					x
Leonin					x
Leszczyniec				x	x
Leśniczówka					x
Lipniak				x	x
Lubomirka				x	x
Łaziska°		x	x	x	
Majdan Trzebieski				x	x
Majdany			x	x	x
Nieciecz [Nieciecza]		x	x	x	
Niedźwiada [Niedźwiady, Niedźwiada Duża]		x	x	x	x
Niedźwiada Mała					x
Niezdów		x	x	x	x
Niezdów z Dybowem					x
Opole		x	x	x	x
Opole Cukrownia					x
Owczarnia [Owczarnia Górna]					x
Ożarów		x			
Piszczek				x	x
Pomorze		x		x	x

Tabela 1.44. cd.

Miejscowość	1603	1676	1787	1870	1900
Przedmieście					x
Rozalin				x	x
Ruda [Ruda Opolska]				x	x
Rybaki			x	x	x
Skoków		x	x	x	x
Stanisławów					x
Stanisławów					x
Trciniec		x	x	x	x
Trzebieszka		x	x	x	x
Wapniak					x
Wola Rudzka [Wola]			x		
Wolica		x	x	x	x
Wólka					x
Wrzelów		x	x	x	x
Zagrody		x	x	x	x
Zajączków				x	x
Zajezierze [Zajeziorko]					x
Zosin				x	x

* – Wymieniono także w parafii Piotrawin. Źródło: Pawiński 1676, s. 34a; Kleczyński 1787, s. 452; *Ludność i organizacja 1787*, s. 108; *Catalogus Universi 1871*, s. 16; *Catalogus Ecclesiarum 1901*, s. 30.

Tabela 1.45. Zasięg terytorialny parafii Ostrów w latach: 1603, 1676, 1787, 1870, 1900

Miejscowość	1603	1676	1787	1870	1900
Babianka		x	x	x	x
Bajki [Bójki]			x	x	x
Berchów					x
Berejów			x	x	x
Brzeźnica		x			
Brzeźnica Bychawska			x	x	x
Brzeźnica Książęca			x	x	x
Brzostówka		x	x	x	x
Drozdówka		x	x	x	x
Głębokie		x	x	x	x
Gościniec			x		x
Jamy			x		x
Jedlanka		x	x	x	x
Kaznów		x	x	x	x
Kolechowice		x	x	x	x
Kozera [Kozera Młyn]			x		x
Krasne		x	x	x	x
Królik			x		
Maśluchy [Mastuchy]		x	x	x	x
Ostrów		x	x	x	x
Prokop			x		x
Rozkopaczew [Roskopaczów]		x	x	x	x

Tabela 1.45. cd.

Miejscowość	1603	1676	1787	1870	1900
Ruda		x			
Rudka		x	x		
Rudka Jedlańska			x		
Rudka Kijańska			x	x	x
Rudka Starościńska				x	x
Tyśmienica [Tyśminica]		x	x		x
Uścimów		x	x		
Wólka Kijańska			x		x
Wólka Niemtusowska		x			
Wólka Zawieprzyczna			x	x	x
Zabiele		x	x		

Źródło: *Wiz. 1603*, s. 297; *Pawiński 1676*, s. 34a; *Kleczyński 1787*, s. 437; *Ludność i organizacja 1787*, s. 109; *Catalogus Universi 1871*, s. 95; *Catalogus Ecclesiarum 1901*, s. 108.

Tabela 1.46. Zasięg terytorialny parafii Parczew w latach: 1603, 1676, 1787, 1870, 1900

Miejscowość	1603	1676	1787	1870	1900
Amelin					x
Augustówka					x
Bednarzówka		x	x	x	x
Białka [Biała]	x	x	x	x	x
Borki				x	x
Brudno	x	x	x	x	x
Brwinów					x
Buradów		x	x	x	x
Chmielów		x	x	x	x
Cichostów	x	x	x	x	x
Czeberaki				x	x
Czech			x	x	x
Dębowa Kłoda	x	x	x	x	x
Dwór Królewski					x
Falki		x			
Fijotki				x	
Gęś					x
Glinnystok [Glinny Stok]	x	x	x	x	x
Gródek [Gródek Królewski i Szlachecki]			x	x	x
Huta Siemieńska				x	
Jasionka					x
Jasionka [Jasionka Ruska]			x	x	x
Jeleniec				x	
Józefek				x	
Juliopol				x	
Koczergi [Koczerhy]		x	x	x	x
Kokwa					x
Kopina	x				

Tabela 1.46. cd.

Miejscowość	1603	1676	1787	1870	1900
Kostry	x	x	x	x	x
Laski	x	x	x	x	x
Łubno					x
Makoszka			x		x
Malinów	x			x	x
Maryanpol					x
Milanów		x	x	x	x
Miłków [Milkow]		x	x	x	x
Mogilki				x	x
Nadzieja					x
Nietachy [Nietahy]		x		x	x
Obradów	x				
Okalew			x	x	x
Parczew	x	x	x	x	x
Parczewskie Przedmieścia					x
Piaseczno					x
Plebania					x
Plebańska Wola		x	x	x	
Pochulanka					x
Prymus					x
Przewłoka		x	x	x	x
Rudzieniec					x
Sewerynowka					x
Siedlików					x
Siemień	x	x	x		x
Smolarnia					x
Sowin	x	x	x		x
Stępków	x	x	x		x
Uhnin		x	x	x	x
Welinów					x
Wierzbówka		x	x	x	x
Władysławów				x	
Wola					x
Wola Siemieńska				x	
Wola Tułnicka		x	x	x	x
Zieleniec					x
Żminne [Zimne]				x	x

Źródło: *Wiz. 1603*, s. 275; *Pawiński 1676*, s. 36a; *Kleczyński 1787*, s. 438; *Ludność i organizacja 1787*, s. 109; *Catalogus Universi 1871*, s. 95; *Catalogus Ecclesiarum 1901*, s. 109.

Tabela 1.47. Zasięg terytorialny parafii Piaski w latach: 1603, 1676, 1787, 1870, 1900

Miejscowość	1603	1676	1787	1870	1900
Emilianów				x	x
Gardzienice			x	x	x
Giełczew		x	x	x	x
Józefów				x	x
Kęblów		x	x	x	x
Kęblów					x
Kozice [Kozice Dolne i Kozice Górne]		x	x	x	x
Majdan Kozicki Dolny				x	x
Majdan Kozicki Górny				x	x
Młodziejów				x	x
Piaski [Piaski Wielkie]		x	x	x	x
Siedliszczki [Siedliszczka]		x	x	x	x
Siostrzytów [Siostrzytów]		x			
Wola [Wola Piasecka]		x	x	x	x
Wygnanowice		x	x	x	x
Żegietów				x	x

Źródło: Pawiński 1676, s. 38a; Kleczyński 1787, s. 438; *Ludność i organizacja 1787*, s. 109; *Catalogus Universi 1871*, s. 50; *Catalogus Ecclesiarum 1901*, s. 25.

Tabela 1.48. Zasięg terytorialny parafii Piotrawin w latach: 1603, 1676, 1787, 1870, 1900

Miejscowość	1603	1676	1787	1870	1900
Braciejowice			x	x	x
Głodno	x	x	x	x	x
Janiszów	x	x	x	x	x
Janiszów Nowy					x
Janiszów Stary					x
Kaliszany	x	x	x	x	x
Kaliszany Nowe					x
Kaliszany Stare					x
Kamień	x		x	x	x
Kamień					x
Kępa Kaliszańska					x
Kępa Kamieńska					x
Kępa Piotrawińska				x	x
Kluczkowice	x				x
Kopanina Kamieńska					x
Kopanina Kaliszańska					x
Łaziska	x	x		x	x
Ostrów					x
Piotrawin	x	x	x	x	x
Wojciechów					x
Zakrzów				x	x
Zgoda					x

Źródło: *Wiz. 1603*, s. 450; Pawiński 1676, s. 39a; Kleczyński 1787, s. 453; *Ludność i organizacja 1787*, s. 110; *Catalogus Universi 1871*, s. 17; *Catalogus Ecclesiarum 1901*, s. 31.

Tabela 1.49. Zasięg terytorialny parafii Puchaczów w latach: 1603, 1676, 1787, 1870, 1900

Miejscowość	1603	1676	1787	1870	1900
Albertów					x
Bogdanka					x
Brzozowa Wola [Brzeziny]	x	x	x	x	x
Janowica					x
Jasieniec					x
Józefin					x
Malinówka					x
Nadryb [Nadrybie]	x	x	x	x	x
Ostrów					x
Podgłębokie					x
Przymiarki				x	x
Puchaczów	x	x	x	x	x
Stara Wieś [Starawieś]	x	x	x	x	x
Szpica [Sptycza]	x	x	x	x	x
Turowa Wola [Turowola]	x	x	x	x	x
Wesołówka				x	x
Zaróbka					x
Zawadowawola [Zawadów]	x	x	x	x	x

Źródło: *Wiz. 1603*, s. 379; *Pawiński 1676*, s. 41a; *Kleczyński 1787*, s. 438; *Ludność i organizacja 1787*, s. 112; *Catalogus Universi 1871*, s. 25; *Catalogus Ecclesiarum 1901*, s. 41.

Tabela 1.50. Zasięg terytorialny parafii Ratoszyn w latach: 1603, 1676, 1787, 1870, 1900

Miejscowość	1603	1676	1787	1870	1900
Borów	x				
Bożechów [Borzechów]	x		x	x	x
Bożechów					x
Grondy				x	x
Każmierów [Kazimierów]				x	x
Kępa	x		x	x	x
Kępa					x
Łopiennik	x		x		x
Łopiennik					x
Majdan Bożechowski				x	
Radlin	x		x	x	x
Radlin					x
Wólka Radlińska [Wólka]			x		
Ratoszyn	x		x	x	x
Zosin					x

Źródło: *Wiz. 1603*, s. 437; *Kleczyński 1787*, s. 453; *Ludność i organizacja 1787*, s. 112; *Catalogus Universi 1871*, s. 46; *Catalogus Ecclesiarum 1901*, s. 25.

Tabela 1.51. Zasięg terytorialny parafii Rudno w latach: 1603, 1676, 1787, 1870, 1900

Miejscowość	1603	1676	1787	1870	1900
Abramów		x	x	x	x
Anielówka					x
Antoniówka					x
Chudawola [Chudowola]		x	x	x	x
Elżbiecin					x
Elżbietów				x	x
Gawłówka		x	x	x	x
Gołąb		x	x		x
Grabów					x
Izabelmont			x		x
Justynów					x
Katarzyn					x
Kierzkówka		x	x	x	x
Krupy			x	x	x
Kunów [Kumów]		x	x	x	x
Lipniak					x
Majdan Lubartowski			x	x	
Majdan Sobolewski					x
Majdan Abramowski			x		
Majznerzyn				x	x
Marcinów		x	x	x	x
Michałówka					x
Młyniska			x	x	x
Ostrów [Ostrów Szlachecki, Wielki]		x			x
Ożarów			x		
Podgórze					x
Podlodówek [Podledówka]				x	x
Przychody				x	x
Rawa		x	x	x	x
Rudka		x	x	x	x
Rudno		x	x	x	x
Samokłęski [Sewokłęski]		x	x		
Serafin					x
Syry [Sery]		x	x		
Sobolow [Sobolew]		x	x	x	x
Sosnówka		x	x	x	x
Stanisławów				x	
Stanisławów Mały					x
Stanisławów Duży					x
Stasin					x
Szczuchnia [Szuchno]			x	x	x
Węgielec [Węgielec]		x	x	x	x
Wielkolas [Wielki Las]		x	x	x	x
Wielkie		x	x	x	x
Wieluń					x

Tabela 1.51. cd.

Miejscowość	1603	1676	1787	1870	1900
Zabuzie [Zaborze]		x	x		
ZoŃianówka					x

Źródło: Pawiński 1676, s. 42a; Kleczyński 1787, s. 439; *Ludność i organizacja 1787*, s. 113; *Catalogus Universi 1871*, s. 43; *Catalogus Ecclesiarum 1901*, s. 62.

Tabela 1.52. Zasięg terytorialny parafii Serniki w latach: 1603, 1676, 1787, 1870, 1900

Miejscowość	1603	1676	1787	1870	1900
Chlewiska		x	x	x	x
Czerniejów			x	x	x
Marysin					x
Nowa Wieś			x	x	x
Podpałecznicza			x	x	x
Ruska Wola [Ruskowola]			x	x	x
Serniki [Syrniki]		x	x	x	x
Wola Syrnicka [Wola Sernicka]		x	x	x	x
Wólka Zabłocka		x	x	x	x

Źródło: Pawiński 1676, s. 43a; Kleczyński 1787, s. 439; *Ludność i organizacja 1787*, s. 114; *Catalogus Universi 1871*, s. 43; *Catalogus Ecclesiarum 1901*, s. 63.

Tabela 1.53. Zasięg terytorialny parafii Targowisko w latach: 1603, 1676, 1787, 1870, 1900

Miejscowość	1603	1676	1787	1870	1900
Barak					x
Boćków [Boczkw]		x		x	x
Budy				x	x
Gałęzów		x	x		
Gietczew		x	x	x	x
Majdan Tarnowiecki				x	
Mojżeszów					x
Nikodemów					x
Podgaj				x	x
Radomirka			x		x
Targowisko		x	x	x	x
Tarnawka		x	x	x	x
Wola Gałęzowska			x	x	x
Wola Gietczewska				x	
Zakrzew [Zakrzów]		x	x	x	x

Źródło: Pawiński 1676, s. 44a; Kleczyński 1787, s. 443; *Ludność i organizacja 1787*, s. 117; *Catalogus Universi 1871*, s. 38; *Catalogus Ecclesiarum 1901*, s. 56.

Tabela 1.54. Zasięg terytorialny parafii Wąwolnica w latach: 1603, 1676, 1787, 1870, 1900

Miejscowość	1603	1676	1787	1870	1900
Bartłomiejowice	x	x	x	x	x
Biliny	x				
Boguchwałowice [Buchalowice]	x	x	x	x	x
Bronice	x	x	x	x	x
Celejów	x	x	x	x	x
Charz	x	x	x	x	x
Chruszczów			x	x	x
Drzewce	x	x	x	x	x
Folwark Zybrzyński				x	
Huta				x	x
Karmanowice	x	x	x	x	x
Kębito		x	x	x	x
Kolonia Stotwińska					x
Kowala	x	x	x	x	x
Kraczewice [Pankracowice]	x	x	x	x	x
Kruszcowa		x			
Ludwinów					x
Łąki					x
Łopatki [Opatki]		x	x	x	x
Mareczki [Marecki]		x	x	x	x
Niebrzegów	x				
Niezabitów	x	x	x	x	x
Noworąblów				x	x
Nowy Niezabitów					x
Oblizniak				x	x
Paulinów					x
Piotrowice		x	x	x	x
Rąblów	x	x	x	x	x
Rogalów	x			x	x
Stanisławka				x	x
Wąwolnica	x	x	x	x	x
Wólka Niezabitońska	x	x			
Wymystów				x	x
Zaborze				x	x
Zawada		x	x	x	x
Zgorzyńskie					x
Zofianka				x	x

Źródło: *Wiz. 1603*, s. 592; *Pawiński 1676*, s. 45a; *Kleczyński 1787*, s. 447; *Ludność i organizacja 1787*, s. 119; *Catalogus Universi 1871*, s. 17; *Catalogus Ecclesiarum 190*, s. 32.

Tabela 1.55. Zasięg terytorialny parafii Wilkołaz w latach: 1603, 1676, 1787, 1870, 1900

Miejscowość	1603	1676	1787	1870	1900
Białowoda					x
Chuda Strona			x		
Dąbrowa					x
Emilków					x
Kłodnica [Kłodnica Dolna i Kłodnica Górna]	x	x	x	x	x
Osiny					x
Rudniczek	x	x			
Rudnik [Rudnik Szlachecki]			x	x	x
Ryczydół					x
Strzyżowice	x	x	x		
Wilkołaz	x	x	x	x	x
Wola [Wola Wilkołaska]	x		x	x	
Wólka [Wólka Rudnicka]			x	x	x
Zalesie	x		x	x	x

Źródło: *Wiz. 1603*, s. 471; *Pawiński 1676*, s. 47a; *Kleczyński 1787*, s. 453; *Ludność i organizacja 1787*, s. 119; *Catalogus Universi 1871*, s. 34; *Catalogus Ecclesiarum 190*, s. 52.

Tabela 1.56. Zasięg terytorialny parafii Wilków w latach: 1603, 1676, 1787, 1870, 1900

Miejscowość	1603	1676	1787	1870	1900
Borek			x		
Brzozowa					x
Czapel [Czupel]			x		
Czarna			x		x
Dobre [Dobre Major i Minor]	x	x	x	x	x
Dratów					x
Drągi			x		x
Grabowiec				x	x
Jarentowice					x
Jasionka		x	x		
Kąty			x	x	x
Kępa [Kępa Chotecka]				x	x
Kłodnica	x	x	x	x	x
Kosiorów [Koszarów]					x
Machów			x	x	x
Nieciecz					x
Niwa				x	x
Okrągły Dół					x
Podgóra					x
Podgórze [Podgórz]	x	x	x	x	x
Polanowska					x
Polanówka				x	x
Rogów	x	x	x		x
Siedliska				x	
Szczekarków	x	x	x	x	x

Tabela 1.56. cd.

Szczekarków					x
Szuciska			x		x
Urządków [Urzędków]		x	x	x	x
Wilków	x	x	x	x	x
Wilków					x
Wólka		x	x	x	x
Wrzelów					x
Zagajdzie					x
Zagłoba Cukrownia					x
Zarudki			x	x	x
Zastów	x		x	x	x
Zastów					x
Zaszczytów		x			
Żmijowiska	x	x	x	x	x

Źródło: *Wiz. 1603*, s. 572; *Pawiński 1676*, s. 47a; *Kleczyński 1787*, s. 448; *Ludność i organizacja 1787*, s. 120; *Catalogus Universi 1871*, s. 18; *Catalogus Ecclesiarum 1901*, s. 33.

Tabela 1.57. Zasięg terytorialny parafii Włostowice w latach: 1603, 1676, 1787, 1870, 1900

Miejscowość	1603	1676	1787	1870	1900
Koszary Wojskowe					x
Marynki				x	
Mokraczki [Mokradzkie Dworki, Mokradki]			x	x	x
Nowo-Aleksandria [Puławy]	x	x	x	x	x
Parchatka	x	x	x	x	x
Pociejów				x	
Skowieszyn	x	x	x	x	x
Wieś Puławska				x	x
Włostowice	x	x	x	x	x
Wólka Profecka	x	x	x	x	x
Zulinki				x	

Źródło: *Wiz. 1603*, s. 643; *Pawiński 1676*, s. 48a; *Kleczyński 1787*, s. 448; *Ludność i organizacja 1787*, s. 120; *Catalogus Universi 1871*, s. 18; *Catalogus Ecclesiarum 1901*, s. 33.

Tabela 1.58. Zasięg terytorialny parafii Wojciechów w latach: 1603, 1676, 1787, 1870, 1900

Miejscowość	1603	1676	1787	1870	1900
Będtki [Bętki]			x		
Gaj [Gaj Nowy i Stary]			x	x	x
Góra			x		x
Ignatów					x
Łubki			x	x	x
Maszki			x	x	x
Miłocin			x	x	x
Palikije			x	x	x
Sporniak					x
Szczuczki			x	x	x
Wojciechów			x	x	x
Wólka Łubkowska				x	x

Źródło: *Wiz. 1603*, s. 643; *Pawiński 1676*, s. 48a; *Kleczyński 1787*, s. 448; *Ludność i organizacja 1787*, s. 120; *Catalogus Universi 1871*, s. 44; *Catalogus Ecclesiarum 1901*, s. 25.

Tabela 1.59. Zasięg terytorialny parafii Wysokie w latach: 1603, 1676, 1787, 1870, 1900

Miejscowość	1603	1676	1787	1870	1900
Daragany v. Wysokie				x	x
Gietczew					x
Józefin					x
Kajetanów					x
Łosin					x
Maciejów [Nowy i Stary]				x	x
Nowydwór					x
Stupeczno [Stupeczne]			x	x	x
Wysoka			x		
Wysokie		x	x	x	x
Zabłocie					x
Zofianka					x

Źródło: *Pawiński 1676*, s. 48a; *Kleczyński 1787*, s. 444; *Ludność i organizacja 1787*, s. 121; *Catalogus Universi 1871*, s. 44; *Catalogus Ecclesiarum 1901*, s. 25.

Tabela 1.60. Zasięg terytorialny parafii Zemborzycy w latach: 1603, 1676, 1787, 1870, 1900

Miejscowość	1603	1676	1787	1870	1900
Bor					x
Jakubówka					x
Majdan				x	x
Nowiny				x	x
Osmolice		x			
Poczekajka				x	x
Prawiedniki		x			
Trzeszkowice		x			
Zemborzycy	x	x	x	x	x
Żabia Wola		x	x		

Źródło: *Wiz. 1603*, s. 522; *Pawiński 1676*, s. 49a; *Kleczyński 1787*, s. 454; *Ludność i organizacja 1787*, s. 123; *Catalogus Universi 1871*, s. 50; *Catalogus Ecclesiarum 1901*, s. 26.

Tabela 1.61. Zasięg terytorialny parafii Żyrzyn w latach: 1603, 1676, 1787, 1870, 1900

Miejscowość	1603	1676	1787	1870	1900
Jaworów			x	x	x
Kotliny			x	x	x
Kotliny					x
Osiny			x	x	x
Osiny					x
Parafianka			x	x	x
Pogonów [Rogonów]			x	x	x
Poręba					x
Skrudki			x	x	x
Wilczanka			x	x	x
Zagrody			x	x	x
Żerdź			x	x	x
Żyrzyn			x	x	x
Żyrzyn Dolny					x
Żyrzyn Górny					x

Źródło: *Kleczyński 1787*, s. 448; *Ludność i organizacja 1787*, s. 123; *Catalogus Universi 1871*, s. 19; *Catalogus Ecclesiarum 1901*, s. 34.

**AUTORZY WPISÓW METRYKALNYCH
(DO POCZĄTKÓW XIX w.)**

Tabela 2.1. Autorzy wpisów metrykalnych w parafii Abramowice do początków XIX w.

Imię i nazwisko	Godność	Najwcześniejsze wpisy	Najpóźniejsze wpisy
Jan Boreyko	Cooperator	?	?
Wojciech Spytecki	Cooperator	?	?
Jakub Dobrzyński	Vicarius	VIII 1803	?
Franciszek Gebczyński	Ordinarius	XII 1803	?
Faustyn Kłossowski	Vicarius/Cooperator	XII 1806	?
Ambroży Górecki	Vicarius	?	?
Mikołaj Hynn	Cooperator	VIII 1808	?
Rafał Steciński	Vicarius	VI 1811	?
Grzegorz Wężyk	Curatus	XI 1812	?

Uwagi: ? – brak informacji lub jej ustalenie było niemożliwe

Źródło: księgi metrykalne, zob. wykaz w Bibliografii. Uwaga odnosi się także do pozostałych tabel w aneksie.

Tabela 2.2. Autorzy wpisów metrykalnych w parafii Bełżyce do początków XIX w.

Imię i nazwisko	Godność	Najwcześniejsze wpisy	Najpóźniejsze wpisy
Laurentius Stenzicki	Praebendarius de Matczyn	III 1607	?
Kacper Grzybowski	Praebendarius de Matczyn	III 1608	?
Jan Komorowski	Praebendarius/Plebanus de Matczyn	VIII 1608	?
Stanisław Stepkowski	Praesbyter de Matczyn	III 1613	?
Laurenty	Vicarius de Matczyn	I 1615	?
Valentinus	Vicarius de Matczyn	IV 1615	?
Martinus Godanius	Vicarius de Matczyn	V 1616	?
Jan Florkowicz	Vicarius/Plebanus/Praebendarius de Matczyn	V 1616	IX 1629
Joannes Zacrocinensis	Vicarius de Matczyn	V 1618	?
Adam Pieńkowski	Commendarius	IX 1629	?
Joannes Groth	Vicarius/Commendarius	VIII 1631	?
Mathias Dombrowski	Vicarius	VIII 1631	?
Wojciech Ościechowski	Plebanus	VIII 1641	?
Stanisław Wąchocki	Vicarius	IX 1641	?
Stanisław Markowski	Vicarius	XII 1645	?
Sebastian Ostrowski	Vicarius	VI 1646	?
Stanisław Pohybyłowicz	Vicarius	VI 1648	?
Jan Witkowski	Vicarius	IX 1648	?
Jan Kobelski	Vicarius	XI 1648	?
Wojciech Jaranski	Vicarius	VIII 1651	?
Jan Wesołowski	Vicarius	III 1652	?
Stanisław Chudziński	Vicarius	IV 1652	?
Piotr Gallanowicz	Vicarius	XII 1653	?
Wojciech Iwański	Commendarius/Praebendarius	III 1658	?
Adam Guziecki (Guzikowicz)	Vicarius	IV 1662	?
Marek Nimirowski	Parochus	VI 1664	?
Piotr Dobulewicz	Parochus	V 1666	?
Hiacynt Głuszewski	Vicarius	IX 1669	?

Tabela 2.2. cd.

Imię i nazwisko	Godność	Najwcześniejsze wpisy	Najpóźniejsze wpisy
Wojciech Stanisław Radomski	Vicarius/Commendarius/Parochus/ Plebanus	VII 1670	III 1705
Krzysztof Głodecki	Vicarius	III 1673	?
Franciszek Kuczyński	Vicarius	X 1674	?
Jakub Kazimierz Wąsowicz	Praebendarius/Commendarius	III 1684	?
Jan Minorowski	Vicarius	XI 1685	?
Franciszek Skurczyński	Vicarius/Commendarius	III 1687	?
Marcin Ziętecki	Commendarius	X 1688	?
Józef Murczkiewicz	Praebendarius	VI 1699	?
Tomasz Krupiński	Vicarius	XII 1700	?
Franciszek Grabowski	Vicarius	VI 1702	?
Bazyli/Józef Nowikiewicz	Commendarius/Praebendarius	V 1707	V 1717
Stanisław Staszowski	Provisus	VIII 1712	?
Tomasz Rybiński	Vicarius	I 1714	?
Stanisław Szopiński	Parochus	V 1717	?
Stefan Steckiewicz	Commendarius	XII 1717	?
Paweł Prazoski	Vicarius	VI 1720	?
Jan Kłyczyński	Praebendarius	VI 1720	?
Błażej Zmarliński	Praepositus/Parochus	II 1723	XI 1752
Grzegorz Piechowski	Praebendarius	II 1723	?
Józef Lesiecki	Commendarius	IV 1724	?
Andrzej Sebastian Rospendowski	Commendarius	X 1726	?
Antoni Olszowski	Commendarius	III 1736	?
Antoni Romanowski	Praebendarius	XI 1737	?
Wawrzyniec Grabowski	Praebendarius/Commendarius/ Parochus/Praepositus	III 1738	XII 1775
Marcin Łatoszowski	Vicarius	II 1739	?
Franciszek Panecki	Praebendarius	X 1746	?
Józef Fiołkowski	Commendarius	VIII 1747	?
Michał Gubkowski	Provisus	VI 1752	?
Stanisław Warchtowicz	Vicarius	II 1760	?
Wojciech Rola	Praebendarius	IV 1766	?
Andrzej Pisarski	Vicarius/Praebendarius	V 1766	?
Kacper Stopkowski	Praebendarius	XII 1776	?
Wojciech Urlitowski	Praepositus/Curatus/Parochus	XII 1779	I 1790
Walenty Lewandowski	Commendarius/Curatus/Parochus	IX 1790	IX 1796
Rafał Wojdecki	Cooperator	IX 1796	?
Antoni Gomulski	Parochus	I 1802	I 1817
Ignacy Chromiński	Vicarius	I 1817	?
Wojciech Koryciński	Parochus	XI 1818	?

Tabela 2.3. Autorzy wpisów metrykalnych w parafii Biskupice do początków XIX w.

Imię i nazwisko	Godność	Najwcześniejsze wpisy	Najpóźniejsze wpisy
Andrzej Narożny	Praebendarius	?	?
Mikołaj Liczner	Parochus	II 1645	?
Symeon Smażyński	Vicarius/Praebendarius	VI 1645	?
Adam Bronicki	Parochus	XII 1653	IX 1669
Wojciech Malinowski	Vicarius	VIII 1653	?
Mateusz Kobuszewski	Vicarius	I 1659	?
Wojciech Lenarski	Vicarius	1662	?
Stanisław Leszczyński	Vicarius	I 1667	?
Stanisław Jan Grzybowski	Vicarius/Commendarius	X 1667	?
Jan Pliszka	Parochus	IX 1669	II 1696
Ignacy Grzegorz Pagowski	Vicarius	III 1678	?
Andrzej Olszowski	Parochus	II 1696	VI 1738
Jan Michałowski	Vicarius/Praebendarius	II 1696	?
Walenty Bugnarowicz	Praebendarius	VI 1705	?
Stanisław Zdebski	Praebendarius	VIII 1713	?
Jakub Jaworski	Vicarius	XI 1725	?
Felicjan Zabielski	Vicarius	I 1731	?
Józef Zelkowski	Praebendarius	I 1733	?
Adam Brużek	Vicarius	I 1738	?
Aleksander Jakub Ligęza	Parochus	VI 1738	II 1760
Stanisław Grajewski	Praepositus	II 1760	VI 1765
Ignacy Ludwik Koperski	Vicarius/Parochus	V 1762	V 1792
Antoni Kurnicki	Commendarius/Praebendarius	I 1765	?
Novellus Zacharski	Ordinarius	I 1767	?
Kazimierz Krechowiecki	Vicarius	I 1768	?
Dionizy Baranowski	Vicarius	VII 1768	?
Kajetan Cieszkowski	Vicarius	V 1773	?
Jan Guzowski	Vicarius	XI 1781	?
Jan Radziwiński	Rector/Parochus	V 1792	I 1823
Józef Bąkałski	Vicarius	VI 1806	?
Bartłomiej Izdebski	Vicarius	I 1807	?
Erazm Praszowski	Vicarius	II 1811	?
Jakub Świziński	Cooperator	V 1815	?
Franciszek Dolewski	Vicarius	X 1816	?
Bartłomiej Trelieński	Vicarius/Parochus	VI 1819	?
Karol Boniewski	Vicarius	I 1825	?

Tabela 2.4. Autorzy wpisów metrykalnych w parafii Bochothnica do początków XIX w.

Imię i nazwisko	Godność	Najwcześniejsze wpisy	Najpóźniejsze wpisy
Grzegorz Michał Pikuliński	Parochus	?	1735
Andrzej Sebastian Rospendowski	Parochus	I 1736	XI 1742
Kajetan Niezabitowski	Parochus	XI 1742	XI 1766
Wojciech Urlitowski	Parochus	I 1767	VIII 1778
Kacper Stępkowski	Praebendarius	I 1777	?
Pacificus Smalawski	Commendarius	VII 1782	I 1787
Antoni Gomulski	Praebendarius	X 1783	?
Szymon Stamirowski	Curatus	I 1787	I 1805
Sebastian Podlewski	Praebendarius	X 1788	?
Mateusz Magnuszewski	Cooperator	I 1804	?
Marian Forsyth	Praebendarius/Parochus	I 1805	1821
Grzegorz Dąbrowski	Administrator/Parochus	1821	?

Tabela 2.5. Autorzy wpisów metrykalnych w parafii Bychawa do początków XIX w.

Imię i nazwisko	Godność	Najwcześniejsze wpisy	Najpóźniejsze wpisy
Sebastian Piątkowski	Plebanus	IV 1642	III 1666
Mateusz Czaliński	Parochus	III 1666	I 1682
Walenty Kempirski	Commendarius/Parochus	II 1682	I 1696
Mikołaj Żyrzyński	Plebanus	I 1696	III 1710
Józef Markiewicz	Parochus	III 1710	II 1711
Mikołaj Górny Wysocki	Commendarius	II 1711	III 1714
Wojciech Lubiński	Commendarius	III 1714	XII 1715
Stanisław Wiśniowski	Parochus	XII 1715	V 1740
Andrzej Kotliński	Vicarius/Commendarius	IX 1740	VIII 1742
Kajetan Wietewski	Commendarius	VIII 1742	IX 1743
Walenty/Józef Markiewicz	Commendarius/Parochus	IX 1743	?
Antoni Stanisław Ratyński	Parochus/Curatus/Praepositus	?	XI 1796
Józef Matecki	Curatus	IV 1797	VI 1817
Bartłomiej Janicki	Cooperator	VII 1808	?
Hipolit Buczkowski	Cooperator	I 1813	?
Sebastian Wojtaś	Cooperator/Parochus	VI 1817	?

Tabela 2.6. Autorzy wpisów metrykalnych w parafii Bychawka do początków XIX w.

Imię i nazwisko	Godność	Najwcześniejsze wpisy	Najpóźniejsze wpisy
Józef Matecki	Praelatus/Parochus	VIII 1787	IX 1797
Stanisław Piotrowski	Parochus/Curatus	IX 1797	VIII 1810
Jakub Żuczowski	Curatus	VIII 1810	?

Tabela 2.7. Autorzy wpisów metrykalnych w parafii Bystrzyca do początków XIX w.

Imię i nazwisko	Godność	Najwcześniejsze wpisy	Najpóźniejsze wpisy
Jakub Franciszek Żmudzki	Parochus	V 1693	IX 1743
Maciej Wysokiński	Commendarius	I 1730	IX 1743
Sebastian Cieśliński	Commendarius	IX 1743	?
Michał Antoni Niewęglowski	Curatus	IV 1744	?
Michał Rojowski	Curatus/Praepositus	?	VIII 1790
Jakub Pakułowicz	Commendarius	VIII 1790	XI 1792
Benedykt Czajkowski	Praepositus/Parochus	XI 1792	VIII 1805
Walenty Krasuski	Curatus/Parochus	VIII 1805	?

Tabela 2.8. Autorzy wpisów metrykalnych w parafii Czemierniki do początków XIX w.

Imię i nazwisko	Godność	Najwcześniejsze wpisy	Najpóźniejsze wpisy
Andrzej Pacontius	Plebanus	?	?
Stanisław Kormanowski	?	I 1647	?
Mikołaj Łupiński	?	I 1649	?
Andrzej Krasuski	Parochus	I 1656	?
Kazimierz Dawidowicz	Parochus	VI 1668	VIII 1670
Mikołaj Bielicki	Praepositus	VIII 1670	II 1709
Daniel Liplański	Praepositus	II 1709	IX 1728
Mikołaj Janowski	Praepositus	VII 1727	X 1764
Jan Lenczewski	Praepositus	X 1764	II 1792
Michał Krasuski	Mansionarius	I 1792	?
Jan Dejowski	Mansionarius/Administrator	II 1792	?
Tomasz Łubkowski	Mansionarius	I 1802	?

Tabela 2.9. Autorzy wpisów metrykalnych w parafii Czerniejów do początków XIX w.

Imię i nazwisko	Godność	Najwcześniejsze wpisy	Najpóźniejsze wpisy
Andrzej Bidkiewicz	Commendarius/Coadiutor/Plebanus	1611	1632
Błażej Wągrocki	?	1632	1649
Jan Karmanowski	?	1649	1665
Mikołaj Gajczewski	?	1665	1672
Franciszek Zachariasz Poński	Vicarius	1665	?
Walenty Bocheński	?	1672	1676
Tomasz Rokicki	Vicarius/Curatus	1676	?
Piotr Staszewski	?	XI 1714	I 1727
Jan Piotrowski	?	I 1726	?
Tomasz Moczydłowski	Pastor/Custos/Plebanus	I 1727	I 1768
Józef Urlitowski	?	1768	?
Jan Paweł Gałęzowski	Curatus	1777	?
Antoni Chaszczewski	Curatus	I 1782	I 1792
Jan Niwiński	Curatus	I 1792	1798
Wawrzyniec Turski	Parochus	1798	1800
Mikołaj Kozłowski	Parochus	1800	?

Tabela 2.10. Autorzy wpisów metrykalnych w parafii Dys do początków XIX w.

Imię i nazwisko	Godność	Najwcześniejsze wpisy	Najpóźniejsze wpisy
Grzegorz Czarnecki	Parochus	I 1647	X 1700
Józef Wyżycki	Commendarius	XI 1650	VII 1654
Walenty Bocheński	Commendarius	VII 1654	IV 1701
Grzegorz Czicki	Provisus	X 1700	?
Jakub Rokicki	Parochus	IV 1701	VI 1722
Kazimierz Rudnicz Jarmuszewicz	Commendarius	XI 1713	X 1714
Kazimierz Michał Franciszek Kryger	Commendarius	X 1714	II 1722
Józef Pantofliński	Commendarius	II 1722	VI 1722
Szymon Steffen	Parochus	VI 1722	I 1736
Tomasz Mościelski	Commendarius	I 1727	I 1736
Mikołaj Augustynowicz	Parochus	I 1736	I 1741
Michał Gruszecki	Parochus/Curatus	I 1741	V 1748
Grzegorz Luczaj	Curatus	V 1748	II 1758
Paweł Zotniński	Vicarius/Provisus	IV 1751	?
Andrzej Celiński	Vicarius/Provisus	III 1766	II 1804
Antoni Leszowski	Paepositus/Plebanus	VII 1773	X 1783
Ignacy Markiewicz	Plebanus	X 1783	VIII 1786
Stanisław Śladowski	Plebanus	VIII 1786	II 1811
Michał Szelicki	Parochus/Curatus	II 1811	?

Tabela 2.11. Autorzy wpisów metrykalnych w parafii Fajslawice do początków XIX w.

Imię i nazwisko	Godność	Najwcześniejsze wpisy	Najpóźniejsze wpisy
Szymon Grętkowski	Parochus	?	II 1770
Franciszek Chunski	Commendarius	II 1770	?
Franciszek Tuszkowski	Parochus	III 1770	III 1788
Szymon Stamirowski	Commendarius/Praepositus	III 1788	IX 1792
Józef Licinianus Jurkowski	Parochus	IX 1792	V 1801
Jan Nepomucen Szuszkowski	Parochus/Curatus	V 1801	V 1812
Józef Grochowski	Parochus	V 1812	?

Tabela 2.12. Autorzy wpisów metrykalnych w parafii Firlej do początków XIX w.

Imię i nazwisko	Godność	Najwcześniejsze wpisy	Najpóźniejsze wpisy
Maciej Zenceslaus Muszkalski	Commendarius	?	III 1697
Jan Bielawski	Commendarius	III 1697	?
Szymon Regowski	Commendarius	I 1717	I 1737
Paweł Józef Paszkowski	Commendarius	I 1737	VII 1741
Franciszek Antoni Smiglecki	Commendarius	VII 1741	XII 1763
Wojciech Kossakowski	Praebendarius	I 1764	?
Grzegorz Goyski	Commendarius	V 1766	V 1795
Ksawery Płochocki	Cooperator	V 1795	?
Jakub Fortasiewicz	Cooperator	V 1798	VI 1814
Stanisław Perkowski	Cooperator	VI 1814	?

Tabela 2.13. Autorzy wpisów metrykalnych w parafii Kamionka do początków XIX w.

Imię i nazwisko	Godność	Najwcześniejsze wpisy	Najpóźniejsze wpisy
Walenty Katuski	?	II 1711	?
Antoni Rzeziński	Commendarius/Parochus	VII 1712	X 1735
Jan Klimkowski	Vicarius	VII 1726	?
Wojciech Cwielong	Vicarius/ Praesbyter/Parochus	II 1736	?
Tomasz Mościelski	Parochus	II 1742	IV 1760
Wojciech Ćwikliński	Parochus	X 1761	II 1767
Paweł Żoźniński	Parochus	VIII 1767	XII 1790
Antoni Kłosiński	Parochus/Curatus	I 1791	X 1811
Piotr Lazarewicz	Commendarius	X 1811	?

Tabela 2.14. Autorzy wpisów metrykalnych w parafii Karczmiska do początków XIX w.

Imię i nazwisko	Godność	Najwcześniejsze wpisy	Najpóźniejsze wpisy
Jan Głowski	Praepositus	?	VIII 1715
Maciej Działkiewicz	Commendarius	IX 1714	VII 1718
Grzegorz Ossinowski	Commendarius	VII 1718	V 1723
Jakub Gargulowski	Commendarius	V 1723	XI 1723
Jan Staszkiwicz	Commendarius	XI 1723	II 1728
Stanisław Wasilowski	Commendarius	II 1728	II 1731
Stanisław Choiecki	Commendarius/Parochus	II 1731	VIII 1742
Antoni Piotruszyński	Commendarius	VIII 1742	VI 1753
Tomasz Józef Michalczewski	Commendarius	VI 1753	I 1761
Józef Gierzbicki	Commendarius	I 1761	V 1792
Jan Kanty Batuszyński	Commendarius	X 1797	I 1802
Józef Wawrzyniec Janiewicz	Commendarius	I 1802	I 1804
Walenty Janikowski	Commendarius	I 1804	XI 1805
Antoni Płaszkiwicz	Commendarius	XI 1805	X 1807
Franciszek Ziarnicki	Commendarius	X 1807	III 1808
Stefan Burnatowski	Commendarius	III 1808	?

Tabela 2.15. Autorzy wpisów metrykalnych w parafii Kazimierz do początków XIX w.

Imię i nazwisko	Godność	Najwcześniejsze wpisy	Najpóźniejsze wpisy
Józef Przybyło	Commendarius	IV 1663	IV 1667
Stanisław Kuziewicz	Praepositus Hospitalis	V 1667	VIII 1671
Jakub Batczyński	Commendarius	VIII 1671	X 1687
Wojciech Fabianowicz	Commendarius	X 1687	XI 1697
Andrzej Ruskowski	Commendarius	XI 1697	II 1700
Józef Meski	Commendarius	II 1700	IV 1714
Wawrzyniec Grybski	Commendarius	V 1714	V 1714
Jan Golanowski	Commendarius	VII 1714	II 1719
Kazimierz Dzielawski	Commendarius	II 1719	XII 1729
Stanisław Benedykt Sztembergh	Commendarius	I 1730	IV 1734
Antoni Józef Kowalski	Commendarius/Rector	VI 1734	?
Wawrzyniec Rogowski	Commendarius	I 1741	XI 1746
Marcin Piotraszyński	Curatus/Provisus/Vicarius	XI 1746	III 1763
Placyd Bocheński	Praepositus	III 1763	?
Jan Lubański	Praepositus	I 1797	II 1799
Franciszek Smoliński	Commendarius	II 1799	X 1800
Ignacy Czarkowski	Commendarius	X 1800	IX 1809
Sebastian Podlewski	Commendarius	IX 1809	?
Jan Jędrzejowski	Praepositus/Commendarius	X 1816	?

Tabela 2.16. Autorzy wpisów metrykalnych w parafii Kielczewice do początków XIX w.

Imię i nazwisko	Godność	Najwcześniejsze wpisy	Najpóźniejsze wpisy
Paweł Podniesiński	Parochus	?	XII 1686
Józef Socholski	Parochus	VI 1687	?
Mikołaj Żyrzyński	Commendarius	XII 1702	VI 1705
Benedykt Gilza Reyczynski	Parochus	VI 1705	IV 1708
Stanisław Szopiński	Curatus	IV 1708	?
Wojciech Ostrowski	Parochus	?	X 1766
Łukasz Ignacy Skarbak Kielczewski	Parochus/Curatus	X 1766	VI 1781
Antoni Ratyński	Commendarius	IV 1776	IX 1776
Franciszek Borgia Bełdowski	Parochus	IX 1776	VII 1778
Wojciech Chotkowski	Commendarius	VII 1778	?
Jan Pawł Gałęzowski	Commendarius/Curatus	XI 1781	X 1793
Adam Wojtkiewicz	Capellanus	III 1794	I 1796
Mateusz Tymiński	Commendarius	I 1796	V 1798
Justyn Kobierski	Curatus	V 1798	IX 1799
Wojciech Dejowski	Operator	IX 1799	?
Florian Królikowski	Parochus	VII 1813	?

Tabela 2.17. Autorzy wpisów metrykalnych w parafii Kijany do początków XIX w.

Imię i nazwisko	Godność	Najwcześniejsze wpisy	Najpóźniejsze wpisy
Kazimierz Ossowski	Parochus	?	II 1738
Tomasz Tadeusz Bobrykowicz	Parochus	II 1738	II 1761
Wawrzyniec Zaborowski	Commendarius	I 1746	VIII 1761
Józef Małgocki	Commendarius/Parochus	X 1749	V 1777
Feliks Wolski	Parochus	V 1777	IX 1780
Michał Żurawski	Parochus	IX 1780	VIII 1802
Szymon Kłosieński	Parochus	VIII 1802	XI 1815
Maciej Potylewski	Administrator/Curatus	XI 1815	?

Tabela 2.18. Autorzy wpisów metrykalnych w parafii Klemetowice do początków XIX w.

Imię i nazwisko	Godność	Najwcześniejsze wpisy	Najpóźniejsze wpisy
Franciszek Rospendowski	Parochus	X 1753	III 1758
Antoni Martynowicz	Curatus/Parochus	VII 1758	I 1777
Ignacy Adamowski	Curatus	I 1777	?
Antoni Jankowski	Parochus	?	II 1800
Leon Łapicki	Parochus	II 1800	VII 1815
Tomasz Krasuski	Administrator/Commendarius/Curatus/ Parochus	VII 1815	?

Tabela 2.19. Autorzy wpisów metrykalnych w parafii Kluczkowice do początków XIX w.

Imię i nazwisko	Godność	Najwcześniejsze wpisy	Najpóźniejsze wpisy
Bogusław Sekucki	Commendarius	?	XI 1789
Piotr Majewski	Commendarius	X 1789	X 1792
Sylwester Stempowski	Concinator	I 1790	?
Rajmund Dąbkowski	Commendarius	X 1792	X 1793
Piotr Maciej Fihauser	Administrator	X 1793	IV 1799
Jakub Sieniawski	Parochus	IV 1799	IV 1804
Wincenty Jasiobędzki	Administrator	IV 1804	?
Andrzej Wysocki	Scholar	VII 1813	?

Tabela 2.20. Autorzy wpisów metrykalnych w parafii Konopnica do początków XIX w.

Imię i nazwisko	Godność	Najwcześniejsze wpisy	Najpóźniejsze wpisy
Jan Mateusz Stargowski	Parochus	I 1719	IV 1759
Adam Martynowicz	Commendarius/Curatus	VII 1759	VII 1794
Palasius Krasuski	Ordo Sancti Basilii Magni	VIII 1794	?
Szymon Łukasz Waśkiewicz	Commendarius/Curatus/Parochus	I 1797	II 1810
Andrzej Gutowski	Cooperator	X 1810	?
Antoni Różański	Praepositus/Parochus	VII 1811	?

Tabela 2.21. Autorzy wpisów metrykalnych w parafii Końskowola do początków XIX w.

Imię i nazwisko	Godność	Najwcześniejsze wpisy	Najpóźniejsze wpisy
Kacper Szulc	Praepositus	XII 1672	VII 1691
Marcin Michałowski	Praebendarius	I 1678	?
Mikołaj Delpacy	Provisus/Praepositus	VII 1691	?
Stanisław Kłosowicz	?	IV 1706	X 1710
Michał Walenty Lachowicz	Commendarius/Praepositus	X 1710	X 1721
Sebastian Antoni Nowakowski	Commendarius	X 1721	XI 1722
Andrzej Tucci	Praepositus	XI 1722	VIII 1757
Marcin Drozdowski	Commendarius	III 1738	I 1742
Łukasz Miciatkowski	Commendarius	I 1742	VII 1770
Józef Rokiciński	Commendarius	I 1771	VI 1780
Hiacynt Kopczyński	Commendarius	VI 1780	II 1785
Grzegorz Piramowicz	Canonicus	II 1785	?

Tabela 2.22. Autorzy wpisów metrykalnych w parafii Krasienin do początków XIX w.

Imię i nazwisko	Godność	Najwcześniejsze wpisy	Najpóźniejsze wpisy
Andrzej Zerowski	Commendarius	?	VII 1607
Wojciech Stasowita	Commendarius	XII 1607	V 1608
Józef Zwoleński	Commendarius	VII 1608	IX 1608
Wojciech Zuzewic	Commendarius	II 1610	XII 1614
Wojciech Kawulski	Commendarius	X 1616	VII 1618
Stanisław Skrzywno	Commendarius	XII 1620	III 1621
Wawrzyniec Jaworzyński	Commendarius	III 1621	III 1653
Wojciech Rarog Kosarski	Commendarius/Plebanus/Parochus	V 1653	VIII 1698
Grzegorz Skorulski	Parochus	IX 1698	II 1726
Kazimierz Druzyci	Commendarius	VII 1726	XI 1726
Józef Pantofliński	Parochus	I 1727	V 1762
Marcin Waskiewicz	Parochus/Plebanus/Curatus	IX 1762	V 1791
Kajetan Łopieński	Curatus	V 1791	XII 1822
Thyrus Basztylewski	?	III 1792	?
Stanisław Lubowicki	Administrator/Parochus/Curatus	XII 1822	?

Tabela 2.23. Autorzy wpisów metrykalnych w parafii Krzczonów do początków XIX w.

Imię i nazwisko	Godność	Najwcześniejsze wpisy	Najpóźniejsze wpisy
Wawrzyniec Szotonic	Commendarius	?	III 1671
Baltazar Cudnikowski	Plebanus/Parochus	III 1671	VI 1682
Bartłomiej Stanisław Jedlewski	Praepositus/Parochus	VI 1682	?
Hiacynt Porzyskiewicz	Commendarius	IX 1685	?
Marcin Dominik Wolański	Commendarius	VII 1687	?
Andrzej Jurkowski	Commendarius/Parochus in Żółkiewka	III 1707	IX 1710
Jan Poteralski	Commendarius	IX 1710	VI 1714
Kazimierz Rudnicz Jarmuszewicz	Commendarius	VI 1714	IX 1720
Jan Kłoczyński	Commendarius	IX 1720	X 1727
Wojciech Kowalski	Commendarius	X 1727	I 1730
Andrzej Giergielewicz	Commendarius	I 1730	VIII 1732
Józef Czarnecki	Provisus	VIII 1732	III 1736
Mikołaj Janowski	Parochus	III 1736	?
Andrzej Stanisław Pyrzowski	Commendarius	VIII 1746	II 1760
Jan Kazubowski	Commendarius	II 1760	XII 1766
Sebastian Ostrowski	Commendarius	XII 1766	VIII 1781
Jan de Lence Lenczowski	Curatus/Parochus	I 1774	?
Antoni Kołomański	Commendarius	VIII 1781	XII 1781
Andrzej Pisarski	Commendarius	XII 1781	II 1787
Antoni Gomulski	Commendarius	II 1787	?
Dionizy Baranowski	?	III 1787	?
J. Fliski	Cooperator/Vicarius	I 1797	?

Tabela 2.24. Autorzy wpisów metrykalnych w parafii Kurów do początków XIX w.

Imię i nazwisko	Godność	Najwcześniejsze wpisy	Najpóźniejsze wpisy
Jan Florkowicz	Praepositus	IX 1628	I 1643
Krzysztof Olszowski	Praepositus	I 1643	?
Walenty Karczowski	Commendarius	X 1644	IV 1648
Wojciech Aleksander Wiśniowski	Commendarius	IV 1648	I 1651
Adam Abramowicz	Commendarius/Praepositus	I 1651	?
Wojciech Franciszek Charzyński	Praepositus	?	?
Jan Wysokolski	Commendarius	VII 1691	XII 1697
Jan Wiśniowski	Commendarius	XII 1697	?
Jan Kubus	Praepositus	V 1700	I 1706
Kazimierz Domaradzki	Commendarius	I 1706	IX 1715
Michał Kazimierz Szacowski	Praepositus	IX 1715	II 1731
Izydor Chlebicki	Commendarius	I 1717	?
Michał Szajowski	Praepositus	II 1731	X 1755
Józef Olszewski	Praepositus	X 1755	II 1763
Franciszek Rospendowski	Praepositus	II 1763	I 1778
Tomasz Baranowski	Commendarius	I 1778	?
Grzegorz Stanisław Piramowicz	Praepositus	VII 1785	?
Wincenty Pieńkowski	Praepositus	II 1820	?

Tabela 2.25. Autorzy wpisów metrykalnych w parafii Lubartów do początków XIX w.

Imię i nazwisko	Godność	Najwcześniejsze wpisy	Najpóźniejsze wpisy
Paweł Potyrański	Commendarius	V 1701	?
Marcin Stendecki	Commendarius	VIII 1703	XII 1708
Józef Mikołaj Strumiński	Commendarius	XII 1708	IV 1713
Walenty Kazimierz Kałuski	Commendarius	IV 1713	I 1714
Bazyli Grzegorz Nowikiewicz	Praepositus	IV 1714	I 1757
Antoni Józef Śmiglecki	Praebendarius	XI 1735	?
Paweł Zielonkowski	Praepositus	X 1757	VIII 1781
Piotr Wilczyński	Praepositus	IX 1783	VIII 1805
Marcin Oleński	Praepositus	VIII 1806	VI 1823
Franciszek Rawa	Praepositus	VI 1823	?

Tabela 2.26. Autorzy wpisów metrykalnych w parafii pw. św. Michała w Lublinie do początków XIX w.

Imię i nazwisko	Godność	Najwcześniejsze wpisy	Najpóźniejsze wpisy
Wojciech Konopnicki	?	X 1582	?
Walenty Nesebennius	Canonicus	VI 1587	?
Stanisław Bretskowski	Canonicus	XI 1600	VII 1609
Jakub Teznkowicz	Praepositus	VII 1609	?
Jan Klistowski	Praepositus	XI 1627	IV 1661
Bartłomiej Bernatowicz	Canonicus	VI 1650	?
Mikołaj Stugocki	Praepositus	IV 1661	XI 1663
Jan Rostanowski	Senior Vicariorum	XI 1663	?
Piotr de Magna Ryłsko Ryłski	Praepositus	VII 1678	VIII 1713
Gabriel Dobrogost	Praepositus	VIII 1713	?
Michał Niewęgtowski	Praepositus	XI 1733	VII 1751
Ignacy Święcicki	Praepositus	VII 1751	I 1752
Wojciech Piotr Strykowski	Custos	I 1752	?
Antoni Różycki	Canonicus	IV 1776	VII 1793
Andrzej Paczowski	Canonicus/Praepositus	VII 1793	X 1808
Maciej Mielniński	Canonicus	X 1808	?
Maciej Jasiński	Commendarius	V 1809	?

Tabela 2.27. Autorzy wpisów metrykalnych w parafii Czwartek (pw. św. Mikołaja w Lublinie) do początków XIX w.

Imię i nazwisko	Godność	Najwcześniejsze wpisy	Najpóźniejsze wpisy
Grzegorz Kliński	Parochus	?	IX 1670
Walenty Turoboyski	Parochus	IX 1670	?
Jan Marcinkowski	Vicarius	IX 1670	?
Bartłomiej Morisson	Vicarius	X 1670	?
Marcin Bartkowicz	Vicarius	X 1670	?
Jan Rostanowski	Vicarius	X 1670	?
Daniel Piętka	Vicarius	X 1670	?
Marcin Podbielski	Vicarius	X 1670	?
Wojciech Brakuński	Vicarius	VI 1672	?
Sebastian Rzepczyński	Vicarius	VII 1672	?
Stanisław Maścibrodzki	Commendarius	IX 1675	?
Grzegorz Urbanowicz	Vicarius/Commendarius	XII 1679	?
Szymon Kocharski	Vicarius	V 1680	?
Jan Zmiański	Vicarius	VI 1680	?
Wojciech Stanisław Prochnicki	Vicarius/Commendarius/Curatus/ Parochus/Plebanus	V 1681	?
Kacper Opatowski	Vicarius	II 1682	?
Jan Kmiciniński	?	V 1683	?
Stanisław Młodecki	Vicarius	VII 1683	?
Jan Kazimierz Karczewski	Commendarius	IX 1683	?

Tabela 2.27. cd.

Imię i nazwisko	Godność	Najwcześniejsze wpisy	Najpóźniejsze wpisy
Szymon Antoni Halicki	Vic commendarius	XII 1683	?
Antoni Rugielski	Commendarius	I 1702	?
Stanisław Michał Werniński	Plebanus	I 1713	IV 1721
Antoni Piotrkowski	Commendarius	IV 1721	?
Ludwik Bornet	Parochus/Plebanus	IV 1721	V 1721
Kazimierz Druzycki	Plebanus	VI 1721	?
Walenty Michał Cedrowicz	Vicarius	?	?
Piotr/Paweł Mazurkiewicz	Parochus	VIII 1739	?
Antoni Pawliński	Curator/Commendarius	V 1758	XII 1767
Wiktor Jagodziński	Vicarius	IX 1768	?
Antoni Czwertniewski	Commendarius	VI 1769	?
Sebastian Ostrowski	Commendarius	IX 1770	VIII 1772
Jan Krawczyński	Commendarius	VIII 1772	VIII 1772
Dionizy Baranowski	Commendarius	VIII 1772	VIII 1772
Jakub Kołomański	Commendarius	VIII 1772	XII 1773
Adam Brożek	Curatus/Plebanus/Parochus	XII 1773	?
Bartłomiej Siudziński	Praesbyter/Altarista	VII 1777	?
Mateusz Młotkiewicz	Praesbyter	IV 1779	?
Franciszek Szymański	Vicarius	XI 1783	?
Łukasz Kozłowski	Praesbyter	XI 1786	?
Hiacynt Czarnecki	Vicarius	XI 1792	?
Jan Jędrzejowski	Parochus	VIII 1802	XI 1805
Rafał Maciejowski	Cooperator	II 1803	?
Andrzej Różański	Parochus	XI 1805	III 1812
Adam Dobrowolski	Administrator/Parochus	IV 1812	I 1815
Paweł Biernacki	Administrator/Parochus	I 1815	?

Tabela 2.28. Autorzy wpisów metrykalnych w parafii Łęczna do początków XIX w.

Imię i nazwisko	Godność	Najwcześniejsze wpisy	Najpóźniejsze wpisy
Jan Ziotczyński	Parochus	VIII 1600	?
Maciej Wysocki	Plebanus/Parochus/Praepositus	VIII 1641	IV 1654
Mateusz Jan Sikorski	Praepositus	IV 1654	?
Jan Kuszewski	Praepositus	IX 1684	?
Kazimierz Domaradzki	Commendarius	VI 1707	IX 1716
Wojciech Wichowski	Commendarius	IX 1716	IV 1726
Kazimierz Burski	Commendarius	IV 1726	V 1727
Wojciech Antoni Budzyński	Commendarius	V 1727	I 1736
Jan Orzęcki	Praepositus	I 1736	II 1742
Michał Bobrykowicz	Praepositus	II 1742	?
Paweł Antoni Paprocki	Praepositus	VII 1767	?
Wojciech Michał Dysiewicz	Commendarius	?	VIII 1778
Tomasz Urbankiewicz	Commendarius	VIII 1778	?
Marcin Szeptycki	Praepositus	X 1780	VIII 1798
Mikołaj Kozłowski	Commendarius	VIII 1798	VII 1801
Onufry Rutkowski	Praepositus	VII 1801	I 1813
Andrzej Paczowski	Praepositus	I 1813	?

Tabela 2.29. Autorzy wpisów metrykalnych w parafii Markuszów do początków XIX w.

Imię i nazwisko	Godność	Najwcześniejsze wpisy	Najpóźniejsze wpisy
Jan Feliks Szaniawski	Praepositus	I 1729	X 1731
Kazimierz Franciszek Panecki	Commendarius/Parochus	X 1731	?
Antoni Barański	Praepositus	X 1742	?
Józef Zagórski	Praepositus	VII 1756	VII 1796
Tadeusz Wyszomierski	Commendarius	VII 1796	X 1800
Michał Głębiński	Cooperator	X 1800	?
Michał Ignacy Bieniecki	Cooperator	II 1804	?
Józef de Koźmian	Praepositus	III 1805	?
Franciszek Stańczykowski	Commendarius/Curatus	VII 1815	?

Tabela 2.30. Autorzy wpisów metrykalnych w parafii Matczyn do początków XIX w.

Imię i nazwisko	Godność	Najwcześniejsze wpisy	Najpóźniejsze wpisy
Stanisław Szopiński	Parochus/Curatus	I 1688	?
Paweł Orawski	Parochus	I 1732	?
Jan Józef Maniurski	Curatus/Parochus	X 1763	IX 1781
Walenty Lewandowski	Parochus	IX 1781	III 1791
Wojciech Dejowski	Parochus	III 1791	I 1800
Tadeusz Wyszomierski	Parochus	I 1800	VIII 1814
Baltazar Koryciński	Curatus	VIII 1814	XII 1818
Józef Krasuski	Administrator	XII 1818	VI 1820
Jan Lipecki	Curatus	VI 1820	?

Tabela 2.31. Autorzy wpisów metrykalnych w parafii Melgiew do początków XIX w.

Imię i nazwisko	Godność	Najwcześniejsze wpisy	Najpóźniejsze wpisy
Franciszek Trzeciak	Parochus	?	II 1691
Jan Bronowski	Parochus	IV 1691	?
Wojciech Wroński	Provisus	VIII 1753	X 1753
Antoni Franciszek Doruchowski	Curatus	X 1753	VI 1776
Jakub Pachotowski	Commendarius	IX 1772	VII 1777
Cyprian in Stożęszyn Stoński	Praepositus	VII 1777	I 1779
Walenty Michalski	Capellanus	I 1779	III 1782
Wawrzyniec Sławiński	Praepositus/Curatus/Rector	III 1782	X 1807
Stefan Filopowicz	Commendarius	IX 1810	?

Tabela 2.32. Autorzy wpisów metrykalnych w parafii Michów do początków XIX w.

Imię i nazwisko	Godność	Najwcześniejsze wpisy	Najpóźniejsze wpisy
Baltazar Kunowski	Parochus	1764	VIII 1778
Jakub Niedbalski	Praebendarius	IX 1765	?
Wojciech Mrowiński	Parochus/Curatus	X 1779	IV 1797
Jakub Fortasiewicz	Praebendarius/Curatus	VIII 1792	IX 1799
Antoni Jankowski	Parochus	IX 1799	II 1811
Stanisław Pogonowski	Commendarius	II 1811	?

Tabela 2.33. Autorzy wpisów metrykalnych w parafii Niedrzwica do początków XIX w.

Imię i nazwisko	Godność	Najwcześniejsze wpisy	Najpóźniejsze wpisy
Jan Feliks Szaniawski	Praepositus	I 1729	X 1731
Kazimierz Franciszek Panecki	Commendarius/Parochus	X 1731	X 1742
Antoni Barański	Praepositus	X 1742	VII 1756
Józef Zagórski	Praepositus	VII 1756	?
Ignacy Foytarowicz	Parochus	?	?
Tadeusz Wyszomierski	Commendarius	VII 1796	X 1800
Józef de Koźmian	Praepositus	III 1805	VII 1815
Franciszek Stańczykowski	Commendarius/Curatus	VII 1815	?

Tabela 2.34. Autorzy wpisów metrykalnych w parafii Opole do początków XIX w.

Imię i nazwisko	Godność	Najwcześniejsze wpisy	Najpóźniejsze wpisy
Stanisław Dobielewicz	Parochus/Plebanus	?	?
Benedykt Lidza Reyczyński	Parochus	II 1709	?
Stanisław Muszyński	Commendarius	II 1712	VII 1714
Tomasz Józef Kurdwanowski	Parochus	VII 1714	I 1715
Stefan Steckiewicz	Commendarius	I 1715	I 1722
Antoni Dzierzyński	Commendarius	I 1722	IV 1722
Józef Krukowski	Commendarius	IV 1722	I 1729
Norbert Domagalski	Commendarius	I 1729	IX 1729
Stanisław Rumoldus Zabrocki	Provisus	IX 1729	V 1732
Kazimierz Michałowski	Commendarius	V 1732	I 1733
Józef Brodzicki	Commendarius	I 1733	VI 1739
Hiacynt Cielemecki	Commendarius	VI 1739	XI 1745
Ignacy Jankowski	Praepositus	XI 1745	?
Hieronim Ogrodziński	Administrator	VII 1781	IV 1784
Fabian Szaniawski	Praepositus	IV 1784	V 1786
Teofil (Caroli Superior)	Praepositus	V 1786	?
Hieronim Wysokiński	Administrator	XI 1807	V 1811
Stanisław Krotkowski	Administrator	V 1811	III 1813
Erazm Sokotowski	Rector	III 1813	X 1824
Paulin Likierzyński	Rector	X 1824	?

Tabela 2.35. Autorzy wpisów metrykalnych w parafii Ostrów do początków XIX w.

Imię i nazwisko	Godność	Najwcześniejsze wpisy	Najpóźniejsze wpisy
Stanisław Podhorodeński	Parochus	II 1666	X 1675
Krzysztof Wojciech Krzymuski	Parochus	X 1675	V 1684
Paweł Augustyn Kochmański	Commendarius	VI 1684	II 1685
Paweł (Jan Stefan) Ścibor de Magna Rylsko Rylski	Parochus	III 1685	XII 1711
Wojciech Franciszek Konieczkowski	Commendarius	IX 1708	II 1716
Marcin Walenty Siarkiewicz	Parochus	V 1716	V 1747
Łukasz Kierzniowski	Commendarius	VIII 1722	X 1749
Ignacy Święcicki	Praepositus	X 1749	X 1761
Jan Józef Szumla	Curatus/Praepositus	X 1761	V 1786
Antoni Dąbrowski	Commendarius	V 1786	III 1808
Ignacy Chromiński	Commendarius	III 1808	I 1809
Jan Ziemiański	Praepositus	I 1809	?

Tabela 2.36. Autorzy wpisów metrykalnych w parafii Parczew do początków XIX w.

Imię i nazwisko	Godność	Najwcześniejsze wpisy	Najpóźniejsze wpisy
Jan Sitecki	?	?	I 1654
Gabriel Telecki/Joannes Telecki	Parochus	?	II 1668
Adam Dzierżanowski	?	II 1654	?
Andrzej Krasuski	Praepositus	V 1660	IX 1668
Krzysztof Krzymuski	?	II 1668	?
Mikołaj Bętkowski	Commendarius	IX 1668	III 1669
Jakub Okuniowski	Commendarius	III 1669	VI 1671
Tomasz Petulski	Vicepraepositus Hospitalis/Vicarius	V 1670	?
Stanisław Rożeczki	Parochus	VI 1671	II 1680
Marcin Łaskowski	Vicarius	V 1676	?
Wawrzyniec Kisielnicki	Vicarius	IV 1677	?
Kazimierz Parul	Commendarius	VIII 1679	III 1680
Stanisław Żalski	Parochus	III 1680	I 1687
Grzegorz Rysacki	Vicarius	VI 1680	?
Jordanus Augustinianus	Vicarius	VII 1681	?
Wojciech Szepietowski	Praepositus	I 1687	X 1700
Paweł Krynicki	Praepositus Hospitalis	IV 1699	?
Mikołaj Żudkowski	Commendarius	X 1700	?
Antoni Buczkowski	?	V 1703	?
Tomasz Szostakowski	Commendarius	VI 1703	IX 1710
Maksym Kępiński	Commendarius	IX 1710	II 1713
Antoni Majewski	Commendarius	II 1713	VI 1713
Jan Szczucki	Praepositus/Parochus	VI 1713	III 1714

Tabela 2.36. cd.

Imię i nazwisko	Godność	Najwcześniejsze wpisy	Najpóźniejsze wpisy
Grzegorz Józef Janecki	Commendarius	III 1714	XII 1719
Grzegorz Królikowski	?	VI 1717	?
Marcin Żelazowski	Commendarius	XII 1719	VIII 1729
Sebastian Uchmanowicz	Praepositus	VIII 1729	IX 1753
Kazimierz Koziński	Vicarius	III 1730	?
Józef Strzałkowski	Vicarius/Commendarius	V 1739	?
Aleksander Czasnowski	Commendarius	X 1749	?
Adam Martynowicz	?	I 1752	?
Wojciech Florian Janowski	Praepositus/Parochus	X 1753	VI 1767
Paweł Szarski	Commendarius Hospitalis	X 1753	?
Kazimierz Stańczykowski	Hospitalis	XI 1754	?
Łukasz Michnicki	Vicarius	II 1756	?
Jan Siemionowicz	Praepositus	X 1758	?
Aleksy Krasnopelski	Vicarius	VI 1760	?
Józef Budzyński	?	VI 1766	?
Jakub Zajączkowski	Curatus/Parochus/Praepositus	II 1768	X 1771
Szymon Kozicki	Praepositus	X 1771	X 1788
Józef Kordecki	Vicarius	X 1771	?
Wojciech Hebdziński	?	VI 1775	?
Marcin Kotliński	Commendarius	X 1788	VIII 1796
Juliusz Tuszyński	Capellanus	VI 1793	?
Wojciech Braun	Commendarius/Cooperator	VIII 1796	VI 1809
Erazm Tuszewski	Vicarius	II 1801	?
Serenus Rantal	Vicarius	IV 1801	?
Szymon Patkowski	Vicarius	IX 1804	?
Stanisław Baczewski	Vicarius	VIII 1807	?
Dominik Grabowski	Vicarius	I 1809	?
Ignacy Tranowski	Curatus	VI 1809	?
Franciszek Stańczykowski	Vicarius	X 1809	?
Michał Linikiewicz	Vicarius	1814	?
Franciszek Nieprowski	Vicarius	1814	?

Tabela 2.37. Autorzy wpisów metrykalnych w parafii Piaski do początków XIX w.

Imię i nazwisko	Godność	Najwcześniejsze wpisy	Najpóźniejsze wpisy
Jan Marcinkowski	Parochus/Plebanus	XII 1673	VII 1674
Andrzej Jan Grabowski	Parochus	VII 1674	VII 1708
Stanisław Jan Grzybowski	Commendarius	II 1677	?
Karol Franciszek Zawadzki	Parochus	XII 1696	I 1697
Jan Józef Potyrański	Commendarius/Parochus	VII 1708	XII 1720
Stanisław Izdebski	Parochus	XII 1720	VII 1735
Wojciech Dziewanowski	Parochus/Praepositus	VII 1735	III 1765
Antoni Kurowicki	Parochus/Praepositus	IV 1770	II 1793
Jan Nepomucen Boreyko	Curatus/Parochus	II 1793	I 1815
Kajetan Dołęga Cieszkowski	Plebanus/Curatus	I 1815	I 1825
Ignacy Krasuski	Parochus	I 1825	?

Tabela 2.38. Autorzy wpisów metrykalnych w parafii Piotrawin do początków XIX w.

Imię i nazwisko	Godność	Najwcześniejsze wpisy	Najpóźniejsze wpisy
Mateusz z Brzeska	Commendarius	I 1610	?
Stanisław Ciupkowski	Commendarius	II 1611	?
Stanisław Młodzianowski	?	VIII 1630	?
Jan Balewski	Commendarius	II 1642	?
Piotr Rodzaykowiec	Commendarius	IV 1675	XI 1685
Michał Janecki	Commendarius	XI 1685	I 1690
Wawrzyniec Kierzkowic	Commendarius	I 1690	V 1691
Grzegorz Stomiński	Commendarius	V 1691	X 1694
Antoni Adamecki	Commendarius	X 1694	I 1720
Jan Jakubiański	Commendarius	VII 1706	XI 1707
Wawrzyniec Bombicki	Commendarius	XI 1707	I 1711
Joachim Przebendowski	Rector	I 1711	I 1720
Kazimierz Józef Wiercieński	Commendarius	I 1720	VI 1731
Józef Gradowski	Commendarius	VI 1731	?
Antoni Rusecki	Commendarius	II 1743	I 1747
Paweł Wojciechowski	Commendarius	I 1747	?
Ignacy Pałucki	Commendarius	I 1770	X 1772
Piotr Fahl	Commendarius	X 1772	II 1789
Stanisław Sotowski	Commendarius	II 1789	?
Wojciech Kolendowicz	Commendarius	XI 1817	?

Tabela 2.39. Autorzy wpisów metrykalnych w parafii Puchaczów do początków XIX w.

Imię i nazwisko	Godność	Najwcześniejsze wpisy	Najpóźniejsze wpisy
Paweł Wieczorkowski	Praepositus	I 1756	I 1782
Dominik Warchałowski	Praepositus	I 1782	I 1790
Tomasz Urbankiewicz	Parochus/Curatus/Plebanus	I 1790	IX 1819
Franciszek Brzozowski	Administrator	X 1819	?

Tabela 2.40. Autorzy wpisów metrykalnych w parafii Ratoszyn do początków XIX w.

Imię i nazwisko	Godność	Najwcześniejsze wpisy	Najpóźniejsze wpisy
Jan Sahakowicz	Curatus	X 1747	XII 1762
Kacper Stępkowski	Commendarius	I 1761	?
Jakub Gajewski	Curatus	I 1767	IV 1788
Marcin Ciężadłowski	Commendarius	IV 1788	?
Michał Zaleski	Administrator	VII 1805	IX 1806
Michał Okuniński	Praepositus/Curatus	IX 1806	I 1813
Andrzej Pruszyński	Commendarius	I 1813	?

Tabela 2.41. Autorzy wpisów metrykalnych w parafii Rudno do początków XIX w.

Imię i nazwisko	Godność	Najwcześniejsze wpisy	Najpóźniejsze wpisy
Walenty Turoboyski	Parochus/Custos	IX 1656	I 1674
Grzegorz Urbanowicz	Commendarius	I 1674	X 1678
Tomasz Skępski	Parochus/Plebanus	X 1678	VI 1688
Sebastian Liskiewicz	Commendarius	VI 1688	IV 1692
Jan Pawlicki	Commendarius	IV 1692	?
Jan Jaroński	Commendarius	VIII 1698	X 1708
Stanisław Paszkowski	Commendarius	X 1708	VII 1710
Jan Karnowski	Parochus	VII 1710	?
Adam Szpakowski	Rector/Curatus/Parochus	VIII 1758	V 1774
Piotr Wilczyński	Rector/Curatus	V 1774	VIII 1794
Antoni Szpakowski	Commendarius/Curatus	VIII 1794	XII 1817
Franciszek Stankiewicz	Curatus	I 1818	?

Tabela 2.42. Autorzy wpisów metrykalnych w parafii Serniki do początków XIX w.

Imię i nazwisko	Godność	Najwcześniejsze wpisy	Najpóźniejsze wpisy
Wojciech Józef Jurkowski	Parochus/Curatus	I 1697	VII 1712
Stanisław Józef Kukierski	Parochus	VII 1712	IX 1740
Andrzej Józef Bielakowski	Parochus	IX 1740	VI 1741
Michał Kwiatkowski	Curatus	VI 1741	XI 1750
Jan Franciszek Szulc	Curatus/Parochus	XI 1750	IX 1758
Ludwik Tadeusz Markiewicz	Curatus	IX 1758	X 1776
Jakub Martynowicz	Curatus	X 1776	IX 1793
Jan Manowski	Commendarius	II 1782	?
Jan Ksawery Stochocki	Parochus	IX 1793	II 1795
Karol de Conde	Curatus	II 1795	VII 1811
Jan Wereszkiewicz	Curatus	VII 1811	IX 1812
Franciszek Tomasziewicz	Parochus	IX 1812	?

Tabela 2.43. Autorzy wpisów metrykalnych w parafii Targowisko do początków XIX w.

Imię i nazwisko	Godność	Najwcześniejsze wpisy	Najpóźniejsze wpisy
Marcin Dzuli Frankini	Parochus	V 1657	II 1678
Aleksander Gniatkiewicz	Commendarius	I 1667	?
Mateusz Fuzowic	Parochus	II 1678	XI 1706
Kazimierz Fałęcki	Curatus/Parochus	XI 1706	XII 1718
Mikołaj Złotnicki	Parochus	XII 1718	V 1721
Aleksander Franciszek Antoni Cłazowski	Parochus	V 1721	V 1741
Jakub Bochyński	Commendarius	II 1741	?
Bonifacy Jan Nepomucen Feliks Brodowski	Parochus/Praepositus	V 1741	I 1787
Jan Mateusz Antoni Janiszowski	Praepositus	I 1787	II 1807
Tomasz Łubkowski	Parochus/Praepositus	II 1807	?

Tabela 2.44. Autorzy wpisów metrykalnych w parafii Wąwolnica do początków XIX w.

Imię i nazwisko	Godność	Najwcześniejsze wpisy	Najpóźniejsze wpisy
Stanisław Głitowski	Parochus/Praepositus	XI 1635	?
Emeryk Ogonowski	Praepositus	V 1660	III 1672
Emilian Kawecki	Commendarius	IV 1666	?
Marcin Kwiatkiewicz	Praepositus	III 1672	II 1685
Andrzej Szeligowski	Praepositus	II 1685	VI 1689
Sebastian Potrykowski	Praepositus	VI 1689	XII 1697
Krzysztof Mirecki	Praepositus	XII 1697	XII 1706
Michał Rowiński	Praepositus	XII 1706	XI 1709
Jan Wodecki	Praepositus	XI 1709	VII 1718
Marcin Kiciński	Praepositus	VII 1718	VI 1733
Karol Szadurski	Praepositus	VI 1733	VI 1748
Placyd Łapajski	Praepositus	VI 1748	VII 1751
Jakub Mazurkiewicz	Praepositus	VII 1751	VI 1757
Ildefons Cyboni	Praepositus	VI 1757	XI 1761
Hieronim Brodowski	Praepositus	XI 1761	I 1764
Ambroży Malczewski	Praepositus	I 1764	VII 1777
Stanisław Solnicki	Praepositus	VII 1777	I 1784
Wincenty Szczytyński	Praepositus	I 1784	X 1819
Emeryk Gołaszewski	Praepositus	III 1785	V 1804
Gallus Woźniakowski	Praepositus	V 1804	X 1819
Izydor Grylewicz	Praepositus	X 1819	?

Tabela 2.45. Autorzy wpisów metrykalnych w parafii Wilkołaz do początków XIX w.

Imię i nazwisko	Godność	Najwcześniejsze wpisy	Najpóźniejsze wpisy
Andrzej Józef Kotliński	Commendarius	II 1754	IV 1759
Stanisław Barański	Commendarius	IV 1759	VI 1767
Józef Szczuszewski	Commendarius	VI 1767	I 1768
Paweł Orzechowski	Commendarius	I 1768	VI 1770
Józef Kruszewski	Commendarius	VI 1770	II 1778
Dionizy Baranowski	Commendarius	II 1778	I 1782
Tomasz Kwietniewicz	Commendarius	I 1782	I 1797
Jakub Głębiński	Commendarius	I 1797	II 1800
Ludwik Siemiński	Praepositus	II 1800	XI 1805
Jan Nepomucen Dębski	Parochus	XI 1805	IX 1815
Justyn Skrzyński	Administrator	IX 1815	VII 1824
Bartłomiej Sobolewski	Curatus	VII 1824	?

Tabela 2.46. Autorzy wpisów metrykalnych w parafii Wilków do początków XIX w.

Imię i nazwisko	Godność	Najwcześniejsze wpisy	Najpóźniejsze wpisy
Stanisław Jan Chojecki	Curatus/Plebanus	I 1741	V 1773
Jan Pawłowski	Vicarius/Parochus	V 1765	?
Łukasz Skwarczyński	Rector	V 1773	?

Tabela 2.47. Autorzy wpisów metrykalnych w parafii Włostowice do początków XIX w.

Imię i nazwisko	Godność	Najwcześniejsze wpisy	Najpóźniejsze wpisy
Jan Saforski	Commendarius	II 1640	VIII 1668
Jan Sadłowski	Plebanus/Parochus	VIII 1668	XII 1694
Alojzy Murczkiewicz	Parochus	XII 1694	X 1699
Paweł Bułczyński	Commendarius	X 1699	III 1701
Franciszek Szlichtyng	Commendarius/Parochus	III 1701	I 1712
Kacper Cichowski	Parochus	I 1712	VI 1715
Jakub Antoni Czerniatkowski	Parochus/Curatus	VI 1715	IX 1759
Tomasz Józef Michalczewski	Parochus/Plebanus	IX 1759	VI 1761
Franciszek Czechowski	Plebanus/Parochus	VI 1761	I 1779
Jan Jezierski	Parochus	V 1779	X 1800
Jan Niedziałkowski	Parochus	X 1800	X 1809
Marcin Ostrowski	Parochus	X 1809	III 1810
Jakub Górecki	Curatus	III 1810	I 1822
Józef Dobrzyński	Administrator/Curatus/Parochus	I 1822	?

Tabela 2.48. Autorzy wpisów metrykalnych w parafii Wojciechów do początków XIX w.

Imię i nazwisko	Godność	Najwcześniejsze wpisy	Najpóźniejsze wpisy
Jan Roicki	Commendarius	II 1691	VII 1698
Ferdynand Chorzeński	Commendarius	VII 1698	VII 1706
Tomasz Krupiński	Commendarius	VII 1700	XI 1706
Wojciech Stanisław Radomski	Plebanus	XI 1700	I 1704
Stanisław Franciszek Nowacki	Commendarius	I 1704	X 1714
Tomasz Rybiński	Commendarius	X 1714	VI 1716
Marcin Żelazowski	Commendarius	VI 1716	V 1721
Błażej Zmarliński	Commendarius/Plebanus	V 1721	I 1768
Andrzej Pisarski	Commendarius	I 1768	I 1779
Wojciech Urlitowski	Curatus	I 1779	V 1802
Antoni Gomulski	Parochus	V 1802	II 1805
Hiacynt Czarnecki	Commendarius/Curatus	II 1805	?

Tabela 2.49. Autorzy wpisów metrykalnych w parafii Wysokie do początków XIX w.

Imię i nazwisko	Godność	Najwcześniejsze wpisy	Najpóźniejsze wpisy
Maciej Tarnogóra	Parochus/Plebanus	I 1639	IX 1687
Jan Franciszek Roicki	Parochus	IX 1687	IV 1689
Jan Stanisław Kozubski	Parochus	IV 1689	V 1728
Jan Wysocki	Parochus	V 1728	I 1763
Karol Fotymski	Parochus	I 1763	I 1766
Fabian Andrzej Gajewski	Parochus	I 1766	VIII 1782
Andrzej Stanowiecki	Parochus	VIII 1782	II 1804
Tomasz Zachymski	Commendarius	II 1804	III 1804
Piotr Krasuski	Curatus	III 1804	?

Tabela 2.50. Autorzy wpisów metrykalnych w parafii Zemborzyce do początków XIX w.

Imię i nazwisko	Godność	Najwcześniejsze wpisy	Najpóźniejsze wpisy
Józef Węgier	Curatus	I 1770	II 1775
Sebastian Krakowiecki	Praepositus	II 1775	VII 1811
Adam Brożek	Canonicus	VII 1811	XII 1815
Jan Boreyko	Parochus	XII 1815	?

Tabela 2.51. Autorzy wpisów metrykalnych w parafii Żyrzyn do początków XIX w.

Imię i nazwisko	Godność	Najwcześniejsze wpisy	Najpóźniejsze wpisy
Ignacy Chrzysicki	Procurator	X 1743	VI 1745
Józef Szczepanik	Curatus	VI 1745	VIII 1756
Józef Wojciech Urlitowski	Commendarius	VIII 1756	IX 1757
Mikołaj Szczepański	Parochus	IX 1757	III 1758
Jan Witowski	Parochus	III 1758	I 1761
Tomasz Okurzewski	Parochus	I 1761	XII 1778
Marcin Pawęski	Parochus	XII 1778	III 1796
Ignacy Czarkowski	Commendarius	III 1796	XI 1805
Paweł Krajewski	Parochus	XI 1805	X 1811
Antoni Przegaliński	Commendarius/Curatus	X 1811	?
Mikołaj Łopiński	Commendarius	VIII 1815	?

ŚLUBY WEDŁUG MIESIĘCY

Tabela 3.1. Śluby według miesięcy w parafii Abramowice w latach 1797-1900

Rok	I	II	III	IV	V	VI	VII	VIII	IX	X	XI	XII	Suma
1797	1	9			1	1	1	1	1	5	5	6	31
1798	3	3			1		1	1		2	7		18
1799	11	9			2		1				2		25
1800	2	6			3	1				1	2		15
1801	9	6			1		1	1	1	2	3		24
1802	9	6				1	1			3	1		21
1803	5	5					1				4		15
1804	9	7			5	3		1		4	5		34
1805	2	1								4	8		15
1806	7	6			1	2		2			10		28
1807	6			2	1	1	1	1		2	8		22
1808	3	4				1	1		1	4	3		17
1809	11	8			1	2				2	5		29
1810	1	12	1		1		3			1	4		23
1811	1	4									4		9
1812	5	1					1	2		1	10		20
1813	3	6						1	1				11
1814		3			5	3	6	2		2	13		34
1815	8	1							1		6		16
1816	2	9					1			2	11		25
1817	8	10				1	2			1	8		30
1818	6	1						1			6		14
1819	2	5			1					1	2		11
1820	7	4					1				6		18
1821	2	4	1			3		1			1		12
1822	7	4			2						1		14
1823	4	3								4	6		17
1824	1	9				2	1		1	2	3		19
1825	7	1				1			1	4	8		22
1826	9	1					1				7		18
1827	3	2			1		1		1	4	3		15
1828	3								1		6		10
1829	3	8	1				1	1	1	1	4		20
1830	2	6			1	2	1				4		16
1831	2	3			1		1		2	1	8	1	19
1832	1	9	1		1	5	12	2	2	1	11		45
1833	5	6			2						7		20
1834	3	7		1	3		1		1	2	4		22
1835	3	6	2		1				1		3		16
1836	13	13			1		1			3	7		38
1837	7	2			1		2			6	10		28
1838	2	3				1				2	6		14
1839	4	9				1			2	12	12		40
1840			1			1				2	4		8
1841	5	8								3	8		24

Tabela 3.1. cd.

Rok	I	II	III	IV	V	VI	VII	VIII	IX	X	XI	XII	Suma
1842	6									1	6		13
1843	2	8			1	1				3	10		25
1844		5			1		2	1		6	14		29
1845	6	4				2				9	6		27
1846	1	8						2	1	1	3		16
1847	3	2			1	3		3			8		20
1848	3	7	3			1				3	6		23
1849	3	1			1		2			4	5		16
1850	4	2			1					5	7		19
1851		8	2		1					1	4		16
1852	4	4		1	1	1		1		4	5		21
1853	10	1			1					2	5		19
1854	1	6				1			1	8	9		26
1855	1			1	1		1		2	4	3		13
1856	1	2			4	4		1	1	4	5		22
1857	5	3			2	2	3	1		3	8		27
1858	4	8			3	5	1	1	3	5	18		48
1859	6	12	1		2	2			1	7	5		36
1860	8	6			3		2				3		22
1861	4	6				1	1		2	7	11		32
1862	3	5	1		3		3	1	4	8	15		43
1863	1	7				1	5			1	5		20
1864	9	3		2	2	4	2		3	3	6		34
1865	5	11			3	1	1			5	10		36
1866	7	6			1		5		1	1	2		23
1867	3	5			1	2	2		1	3	7		24
1868		5			1	1	1		1	4	2		15
1869	2			2	1	1		1	3	1	6		17
1870	3	8			2	2	1		1	1	3		21
1871	1	3		1	6	5	5	1		5	4		31
1872	3	3		1	2	1			3	1	4		18
1873	4	3				4	1			3	4		19
1874	1	2			2	2				3	5		15
1875	3	4		2	1	1	1	1	2	1	5		21
1876	5	9			4	3	1	2	3	4	1		32
1877	3	1			3	1	2		4	4	4		22
1878		10			1	4	1		3	3	4		26
1879	7	6			4	4			1	4	4		30
1880	5	3		1	3	1	1		1	6	4		25
1881	3	11			2	2	6	1	2	4	6		37
1882	7	4		1	2	5	4	1	3	3	11		41
1883	12	1		3	8	3	3	4		5	9		48
1884		5			3	3	2		4		7		24
1885	2	3			4	2			3	2	8		24
1886	3	4	6		1	3			3	3	7		30

Tabela 3.1. cd.

Rok	I	II	III	IV	V	VI	VII	VIII	IX	X	XI	XII	Suma
1887	4	6			2	2	2		2	5	11		34
1888	6	10		2	3	1	5	1	6	5	2		41
1889	6	16			3	5	4	6	4	6	11		61
1890	6	7			3	5	2		4	5	9		41
1891	7	5		1	1	2	2	3	4	7	8		40
1892	8	9			6	2		1	3	2	4		35
1893	9	3		3	6	6	6			6	9		48
1894	8	3		2	8	2	3	3	3	4	10		46
1895	3	11			1	7	3	2	1	1	6		35
1896	5	7		1	5	8	5	1	2	8	5		47
1897	3	11				6	1	1	1	1	5		29
1898	3	8			1	3	2		2	3	8		30
1899	5	8			3	6	2	2	1	4	8		39
1900	8	15			3	6	6	2		2	9		51
Suma	452	564	20	27	165	172	146	61	108	298	645	7	2665

Uwagi: w aneksach 3-5 (tabele 3.1-5.61) w latach, w których stwierdzono wady rejestracji, wprowadzono oznaczenia literowe: a, b, c, d, e, które oznaczają: a - brakujące karty lub rozpoczęcie rejestracji (danej księgi) nie od początku roku lecz w jego trakcie, b - wymieszane karty (zakłócona chronologia), c - uszkodzenia kart uniemożliwiające zliczenie części wpisów, d - zapisy nieczytelne, e - braki wpisów, które można stwierdzić bądź to na podstawie zakłóceń w ich numeracji, bądź też na podstawie pominięcia wpisów w niektórych miesiącach.

Źródło: księgi metrykalne, zob. wykaz w Bibliografii. Uwaga odnosi się także do pozostałych tabel w aneksach 3-5.

Tabela 3.2. Śluby według miesięcy w parafii Baranów w latach 1801-1900

Rok	I	II	III	IV	V	VI	VII	VIII	IX	X	XI	XII	W	Suma
1801													9	9
1802													11	11
1803													8	8
1804													16	16
1805													24	24
1806													15	15
1807													17	17
1808													3	3
1809													15	15
1810													19	19
1811	2							1	3	1	1			8
1812	1	3			1		1							6
1813	1	2				1					1			5
1814	2	3				2								7
1815													16	16
1816	5	5				1				2	2			15
1817	7	8				2		2			2			21
1818	1	2				1			1	2	1			8
1819	6	10		1		1				1				19
1820	3	2					3	2	2	1	4			17
1821													22	22
1822													14	14
1823	6	3								2	3			14
1824	4	13			1						3			21
1825	2	5				1				1	3			12
1826	8	2			1	1		1	1	1	7			22
1827	7	4					1		1	1	4			18
1828		6			1	1		2			4			14
1829		13	1			2	1							17
1830	1	16			2			1	1	1	2			24
1831										2	2			4
1832	2	11				3	4	3	1		3			27
1833	4	16			5	2								27
1834	13	4			2	3	1			1	2			26
1835	4	3												7
1836	17	6			1	1		1	1	1	7			35
1837	10	4					4	3	1		7			29
1838	2	7			1	1	1				7			19
1839	8	5			2				1		7			23
1840	7	5			2						7			21
1841	10	5							4		5			24
1842													20	20
1843	1	2			1	2	1			3	3			13
1844	10	2				2	1				19			34
1845	3	1			1	1				2	3			11

Tabela 3.2. cd.

Rok	I	II	III	IV	V	VI	VII	VIII	IX	X	XI	XII	W	Suma
1846	2	9				1				1	6			19
1847	10	4									4			18
1848	1	1	1					1		1	5			10
1849	7	9		1		1				1	8			27
1850	6	7				1				1	5			20
1851	1	2	1			2	1				7			14
1852	3	7			1		1		1	2	1			16
1853	9	1								1	3			14
1854	4	6			1		2			1	7			21
1855	3	3		1	1	1	1	2			7			19
1856	2	1			1	1		1		2	5			13
1857		13			2	1	1			2	2			21
1858	8	1			3	3			1	2	8			26
1859	5	8	2		1	1	1			1	4			23
1860	5	9			3	2	3	1	2	4	6			35
1861	6	5			1	5	3	1	3	5	10			39
1862	7	15	5		1	5	6	3		2	9			53
1863	8	10				2	1	2		2	11			36
1864	15	15		2	4	3	4	1	4	3	9			60
1865	11	24			3	5		2	1	2	13			61
1866	14	2				1				1	4			22
1867	4	4				1					2			11
1868	2	6					1	1	1		2			13
1869	6	2								2	3			13
1870	2	11			1	1	2				1			18
1871	3	3			1			1	2		1			11
1872	5	3			3	1	2				1			15
1873	3	3			1	1	1			1	2			12
1874	4	10			2	1				1	2			20
1875	7	5			2	1				2	5			22
1876	7	9			1	1			2		2			22
1877	5	5									1			11
1878	9	3									2			14
1879	10	4			1	1	2	1	1	1	6			27
1880	12	4			2	1	1		2		5			27
1881	10	15			2		2		1	1	7			38
1882	17	2			1	1			1	1	3			26
1883	18	5			1	1	4				2			31
1884	1	17			1	2	1	2	1	1	5			31
1885	7	14			1	1				2	3			28
1886	9	20	1		2	1				1	1			35
1887	7	8			2			1	1		1			20
1888	13	4			1		1		1	1	4			25
1889	6	16	2			2		1	1	2	5			35
1890	6	10			1					1	3			21

Tabela 3.2. cd.

Rok	I	II	III	IV	V	VI	VII	VIII	IX	X	XI	XII	W	Suma
1891	11	8		2		2	3		1	2	3			32
1892	6	13			1				1	1	5			27
1893	20	9			1	6	3	1		1	2			43
1894	20	5			2	2	1			1	6			37
1895	8	13			1	1	2	1		3	4			33
1896	7	16			1	1	4	1			3			33
1897	6	23			1		1		2	1	1			35
1898	11	13			1	1	2				3			31
1899	16	11			3	1		1		2	2			36
1900	6	20			1	3	1	1	1	2	4			39
Suma	558	634	13	7	81	97	76	42	48	86	345	0	209	2196

Uwagi: liczby zapisane kursywą w kolumnie oznaczonej literą „W” zaczerpnięto z: AAL, Rep. 60, VI, nr 1, *Wykaz statystyczny o ruchu ludności w parafiach dzisiejszych guberni lubelskiej od najdawniejszych czasów do 1901 roku*. Uwaga odnosi się do pozostałych tabel w aneksach 3-5.

Tabela 3.3. Śluby według miesięcy w parafii Bełżyce w latach 1605-1900

Rok	I	II	III	IV	V	VI	VII	VIII	IX	X	XI	XII	NN	Suma
1605										2				2
1606	1													1
1607				4		1		1		1				7
1608	1	4					2			3	4			14
1609	4	5	2		1	3	1	1		1	4			22
1610	3	5			2				3	3	1			17
1611	6	5			1	3	4		3	8	2			32
1612	3	4	4	3										14
1613-1629														
1630						1				5	3		17	26
1631	4	13	4		5		5	2	1	4	5			43
1632	6	11		1	2	2	2	2		1	3			30
1633	14	13		2	7		1	3	4	2	2			48
1634	8	22			3	2	1	1		3	5			45
1635	7	8			4	3	6			4	2			34
1636	15	7				3	3	1		2	5			36
1637	2	12			2	5	4	3	1	6	6			41
1638	15				1	3	5		3	1	9			37
1639	2	12				3	4	4	1	2	9			37
1640	10	18			4	3	5				6			46
1641	8	6			4	4	9	2	1	3	4			41
1642	3	15	2		1	5	3	5	2	1	3			40
1643	5	26		1		4	6	4			1			47
1644	14	6			5	3	4			1	5			38
1645	8	12				3	2			4	7			36
1646	10	11			2		6	1	5	8	16			59
1647	7	16	3			3	1		1	3	7			41
1648	8	22			2	2	3		4	2				43
1649	1	11		1	8	5	16	1	3	6	4			56
1650	8	12	1		3	4				7	8			43
1651	5	18				3	3		1	4	8			42
1652	6	12		1	1									20
1653	3	20			5	5	7	6		14				60
1654	12	19		3	3	6	5			1	18			67
1655	20				1	2	4	1			3			31
1656	4	16		4	2	10	5	4						45
1657		25					1	1	8	3	11			49
1658	2	3	11		3	5	1	1			2			28
1659	10	13			1	2	2	1	2	1				32
1660	1	13							1	2	5			22
1661	8	11	1		1	3	7			1	3			35
1662	6	13			1	2	1							23
1663	10	8			1		2	3	2	5	1			32
1664	4	18				2	1	1	2	1	3			32

Tabela 3.3. cd.

Rok	I	II	III	IV	V	VI	VII	VIII	IX	X	XI	XII	NN	Suma
1665	8	16			2	3	1	2		1	1			34
1666	6	12	9			2	2			3	6			40
1667	2	13		1	2	2	3	2		1	8			34
1668	4	19				1	1	1		1	5			32
1669	5	16	5		2	7	6	5	2	5	5			58
1670	7	18		2	3	2	2	3			1			38
1671	5	17		2		2	3	1		1	2			33
1672	7	27	1	1	1	1	2	1	1		2			44
1673	7	7				2		2		3	6			27
1674	10	6		2	4	1		2	1		6			32
1675	7	15				2			1		2			27
1676	6	9			2	2	5		1	1	4			30
1677	6	12	3		2	4	7		1	1	2			38
1678	8	14			3	5	3		3	1				37
1679	10	13			1		3	3		2	4			36
1680	6	18	6				3				2			35
1681	7	12		1	1	1	9	1	1	2	5			40
1682	14				4	1	2	2	1	3	7			34
1683	4	11	1		1	4	1	1			5			28
1684	8	10			2		1		2	3				26
1685	4	5	2		1		2		1		3			18
1686	7	19		2	1	2			1	3	5			40
1687	9	10		1	3	2		2		3	5			35
1688	8	15	6							2				31
1689	10	13			1	3	3				2			32
1690	13	7			3			1	1	1	3			29
1691	1	6			4					1	2			14
1692	8	11		1			1	1		1	3			26
1693	5	6		4	2		5	3						25
1694	3	8					1	3		1	2			18
1695	2	5	2		1	2			1	3	2			18
1696	4		2		3	1			1					11
1697	1	6		1	1		2	2	2		1	1		17
1698	4	11		1	1	2			2	1	2			24
1699	2	6	2		1	1					1			13
1700	3	5		1	4			2	1	3	2			21
1701	13			1							1			15
1702	8	6			2	3	1		3					23
1703	1	6			3	1	2	6						19
1704	19	4			2	1					2			28
1705	3	10			1	1	2	2		1	3			23
1706	3	5			1		1	1		1				12
1707	2	7							2					11
1708	6	10		1	2		1			3				23
1709	7	11			1		1		1		1			22

Tabela 3.3. cd.

Rok	I	II	III	IV	V	VI	VII	VIII	IX	X	XI	XII	NN	Suma
1710	3	1	2		1	3	1		1	1				13
1711	11	3		3	3	2		1	2		1			26
1712	16	5		3	1		6	1						32
1713	6	8			3		2	3		1	1			24
1714	4	13	2		1	1	1	2			2			26
1715	1	3	1				3			3	6			17
1716	6	5		2	1	1		1	1		3			20
1717	12	2		1	1	1	1	1		1	4			24
1718	4	5			2	1	2	1		3	3			21
1719	3	6			1	1		1			1			13
1720	8	1			3	3	2	2	2	4	1			26
1721	15	2					3	3	2	1	1			27
1722	9	8			1	5	1	2	2		6			34
1723	5	7		1	1	1	1	2		1	5			24
1724	17	20			1		2			1	4			45
1725	8	17	1		1					2				29
1726	9	12	2								1			24
1727	14	2						1		1	1			19
1728	7	5			2	1	3	1	1	2	2			24
1729	2	3			1	1	3			2				12
1730	4	7			1		1			1	1			15
1731	8	5		1		1	2	1	1	1	2			22
1732	3	13					1	1			1			19
1733	7	6							3		2			18
1734	1	12	4			2								19
1735		11		1	1	6	1	1		1	1			23
1736	4	4				2	2			1	1			14
1737	4	5	1					1	1	1	3			16
1738	7	8				2	3			2				22
1739	5	5						2	4	2	1			19
1740	5	13							2		1			21
1741	9	7						1		2	1			20
1742	3	1			1					1				6
1743	7	14		1						1	1			24
1744	6	5			1		1		2					15
1745	4	7	1		1		1				3			17
1746	3	7				1		1		1				13
1747	7	1			1	1					1			11
1748	5	7			1	1					3			17
1749	7	2			1		2		2		6			20
1750	8	2				2				4	1			17
1751	6	9			1			2			1			19
1752	6	5		2		1	1				4			19
1753	4	5	1		1				1	3	2			17
1754	6	7				1				2	7			23

Tabela 3.3. cd.

Rok	I	II	III	IV	V	VI	VII	VIII	IX	X	XI	XII	NN	Suma
1755	5	4		1	4									14
1756	3	7				1	1				2			14
1757	4	9			1			1		3				18
1758	3					1	1		1		3			9
1759	23										3			26
1760	7	8			1	1					2			19
1761														
1762														
1763														
1764														
1765														
1766	8	2									4			14
1767	5	3			1	1	1		1	1	2			15
1768	6	3			1		1			2	1			14
1769	6	8			3					1	2			20
1770	3	6									1			10
1771	2	5					1				2			10
1772	2	7	3				3			1	2			18
1773	5	11					1	3						20
1774	12	10								1				23
1775	7	2							1	1	2			13
1776	1	2				3				2	2			10
1777	10	1		1		4								16
1778	5	13	1		2		1				2			24
1779	9	8				1		1	1	1				21
1780	9	2		1						5				17
1781	4	5			1		2				4			16
1782	9	1				1				4				15
1783	2	8	1				1		1	1	3			17
1784	7	4			3					3	3			20
1785	22						1	1	1	4	6			35
1786	1	8					1	1		1	6			18
1787	1	2							2	1	3			9
1788	7	1				3		2		2	7			22
1789	6	11					2	2		2				23
1790	5	1								4	4			14
1791	6	8	1						1	1	4			21
1792	5	3					2	1		2	7			20
1793	4	9				2	2		1	1	4			23
1794	2	8	2	2			1				4			19
1795	4	4			1				1	2	4			16
1796	9	2			1	1		1	1	5	10			30
1797	4	14			2		3	1	3	2	1			30
1798	5	12		1			1	1	2	2	1			25
1799	5	4			1		4			4	2			20

Tabela 3.3. cd.

Rok	I	II	III	IV	V	VI	VII	VIII	IX	X	XI	XII	NN	Suma
1800	1	9			1	1		1			7			20
1801	5	4					1	1		6	4			21
1802	10	1			2	1				2	6			22
1803	2	4			2	2	1	2			5			18
1804	8	8		1	1	2		1		2	5			28
1805	7	13				3	1			4	5			33
1806	3	7			2			1		2	5			20
1807	7	3						1		5	6			22
1808	5	9									5			19
1809	5	4				3	1	1	1	2	4			21
1810	3	10	3								10			26
1811	1	9							1	2	4			17
1812	1	1			1	1		1	1	3	8			17
1813	3	6			1	2	1			1	2			16
1814	2	4		1	1					1	5			14
1815	10	2		1	1						9			23
1816	2	5								1	10			18
1817	8	9								3	2			22
1818	6	2			1					4	6			19
1819	6	5					1		1		8			21
1820	4	5						2		2	9			22
1821	3	13	2			1					6			25
1822	3	4				1			1	2	8			19
1823	1	8			1		1	1			4			16
1824	4	9						1		1	4			19
1825	7	8						1		1	5			22
1826	7	3			1			1			12			24
1827	5	10			2		1			1	11			30
1828	2	9					1		1	1	7			21
1829	3	11	1		4	1				1	8			29
1830	10	8			2		2	2	1		4			29
1831	4	2			1	1				1	4			13
1832	5	4	4			1	8	3		2	10			37
1833	4	10		1	2			2			7			26
1834	6	9					1	1	3	2	4			26
1835		15	3			1	1	1	1	3	5			30
1836	8	7			2		1	1		3	11			33
1837	7	1			2	1	3				15			29
1838	6	8								2	9			25
1839	6	9			1		1	1		1	12			31
1840	5	11								1	9			26
1841	4	5			1	2		1	2	10	11			36
1842	4	2			1	2	1			6	6			22
1843	3	7				1	1	1			6			19
1844	2	5				2		1	2	1	14			27

Tabela 3.3. cd.

Rok	I	II	III	IV	V	VI	VII	VIII	IX	X	XI	XII	NN	Suma
1845	5	3			4		1	1		5	6			25
1846		6				1	1	1	2	1	12			24
1847	1	6			1					2	4			14
1848	2	15	3			1	2		2	2	9			36
1849	5	2			2		2		2	2	9			24
1850	3	3		1			1			1	8			17
1851	5	18				1					8			32
1852	3	14								2	9			28
1853	9	6		2	3	1	2			2	7			32
1854	6	4					1		1	3	4			19
1855		1			1	1	3		1	3	7			17
1856	18	4			3	3		1	1	4	10			44
1857		9			2	2	1		1		14			29
1858	6	2			6		1		2	5	2			24
1859	5	9	2		2	3	2		3	3	8			37
1860	7	9		1	2	2			1	1	15			38
1861	8	4			1		1		1	3	9			27
1862	2	9	2		1	2	3	3		8	13			43
1863	4	9			1	3					2			19
1864	8	6			6	6		1		7	7			41
1865	5	14			2	1	2	1		2	9			36
1866	3	3				3	3		3	2	10			27
1867	1	8	1			2	1			3	4			20
1868	1	7			1	2	1	1	3	1	2			19
1869	4	1		1	1					5	3			15
1870	7	10			6	2	2			3	1			31
1871	7	9			3		4		2	2	5			32
1872	6	6			2	3		2	3	3	7			32
1873	6	8			1	3	1		1	6	2			28
1874		6		1	3		1	2	2	2	4			21
1875	12	5				2	1		2	2	8			32
1876	5	9			2	1	1		2	1	2			23
1877	9	6		2	2	2			1	1	9			32
1878	11	6			2		1		1	5	5			31
1879	8	5			1	2	2		1	1	10			30
1880	9	6			2	3	1	1		4	5			31
1881	11	18			4				3	2	3			41
1882	15	9			5	3	1	1	2	1	5			42
1883	16	2			5	1	1	1	1		5			32
1884	10	15			3	4	2	1	1	1	7			44
1885	6	10		1	5	4	2		2	3	4			37
1886	13	17	2			3	4		1	1	4			45
1887	14	12			3	2	3	1	1	1	5			42
1888	11	6		1	2	3		2	5	7	4			41
1889	15	15	2			1	1	1	6	5	11			57

Tabela 3.3. cd.

Rok	I	II	III	IV	V	VI	VII	VIII	IX	X	XI	XII	NN	Suma
1890	16	11		1	4			2		4	5			43
1891	12	4		1	3	4	2	1		4	9			40
1892	7	29			2	3	1		3	3	6			54
1893	20	5			2	2	8		2	3	11			53
1894	20	7		3	2	3	6		5	3	1			50
1895	8	23			1	3	3		4	3	9			54
1896	14	25			6	4	8			10	7			74
1897	9	26			1	2	4		4	1	10			57
1898	19	10			3	2	3		2	1	9			49
1899	22	16		1	4	6	4			4	7			64
1900	10	22			2	4	3	4	2	1	3			51
Suma	1746	2262	115	83	353	361	410	202	219	506	1167	1	17	7442

Uwagi: NN - brak oznaczenia roku lub miesiąca. Uwaga odnosi się także do pozostałych tabel w aneksach 3-5.

Tabela 3.4. Śluby według miesięcy w parafii Biskupice w latach 1661-1900

Rok	I	II	III	IV	V	VI	VII	VIII	IX	X	XI	XII	W	Suma
1661 ^a											2			2
1662 ^a	7	4												11
1663-1695														
1696	11	10	5			1	1		2		2			32
1697	7	24												31
1698	16	8			2	1	1			1				29
1699	6	15	3							1	4			29
1700	16	4			5	1	2			5	3			36
1701	13	5								2	2			22
1702	9	25			5	3	1							43
1703	8	11			4	2	2	1			5			33
1704	13	6			1	1				2	4			27
1705	8	7			3	4	1				6			29
1706	6	2			2					1	2			13
1707	8	4			2					5	3			22
1708	10	9			4					4	3			30
1709	9	13			3	1	3	1	2		1			33
1710	7	3			3					1	2			16
1711	2	8			5	2	1	6	3	2	7			36
1712	18	22			2		2	3	4	3	3			57
1713	11	23			3					1	2			40
1714	19	2			1				1	1	1			25
1715	6	1	4		1	5	2	1	5	3	4			32
1716	10	4			2	1					5			22
1717	8	7		1	2	5	1	1	1	2	3			31
1718	5	31			1	1	1		1	3	1			44
1719	10	18			2	2	1		2		2			37
1720	38	2				2	6							48
1721	10	20					2	4	1					37
1722	13	26									2			41
1723	15	7			1	4			3		3			33
1724	16	21			2	4			1	3	1			48
1725	18	15								2	2			37
1726	13	31			2	2					2			50
1727	10	7			2									19
1728	33	10		1		2	2		1	1	3			53
1729	11	21			4	1	3		1	2	2			45
1730	29	3			2	2					2			38
1731	11	15				3				2	1			32
1732	19	10			1	1		1	2	2	2			38
1733	18	18		1	4		3	2			1			47
1734	26	24	1			8								59
1735	9	10			1									20
1736	6	11					1		1					19

Tabela 3.4. cd.

Rok	I	II	III	IV	V	VI	VII	VIII	IX	X	XI	XII	W	Suma
1737	9	5		6										20
1738	32	9		3		3	1	2						50
1739	35			3		2	1	3	2	2				48
1740	25	11			3		5							44
1741	20			2		2				2				26
1742	30			2		4			1					37
1743	13	23			4	4								44
1744	26	3			6									35
1745	33	8			3									44
1746	24	6				6					1			37
1747	25	9			3	2					4			43
1748	22	26			4	3					4			59
1749	28	3		3	2	1	1				4			42
1750	35	10			5						7			57
1751	18	16			3					1	1			39
1752	39	11					3				2			55
1753	26	7		2	2					2	2			41
1754	36	18			3				2		6			65
1755	21	17			2	1	8			3	3			55
1756	28	20			3						3			54
1757	21	16			3	4			1					45
1758	12					3					3			18
1759	12	7												19
1760	10	11							3	1	2			27
1761	18	4	1		2	1		3			2			31
1762	10	10			3	3	1			3	3			33
1763	9	12		2	1		4			1	2			31
1764	8	14				1	1	1						25
1765	10	10				1					1			22
1766	14							1	1					16
1767	5	12			2	2		2			1			24
1768	7	5					2							14
1769	13	5				2								20
1770	6	27				1	1	1			2			38
1771	20	6					1			1	1			29
1772	3	11			2			1		1	3			21
1773	11	7		1	2	2	4			1	3			31
1774	12	7			2				1					22
1775	7	10				3		1			1			22
1776	4	10			2									16
1777	17	9			1	2		1			4			34
1778	4	19	3		3		1	1			2			33
1779	21	5			2	1	1				3			33
1780	26	2	2			1		1	1	3				36
1781	3	14			1	1				1	2			22

Tabela 3.4. cd.

Rok	I	II	III	IV	V	VI	VII	VIII	IX	X	XI	XII	W	Suma
1782	8	8		2		2		2		3	6			31
1783	7	11					1	1	2	4	3			29
1784	6	16			2		1	1	3		8			37
1785	17	3		1	4	1		2	1	1	2			32
1786	7	17			5	3	2	2			2			38
1787	12	13		1	3				4	1	5			39
1788	16	3			2	1	1	1	3	1	9			37
1789	12	11			4	2		1	1		6			37
1790	14	11			1	1		1	2		5			35
1791	10	11	2		1	2	2				1			29
1792	17	14			1					4	1			37
1793	8	5			2	1	2	1	2	1	6			28
1794	11	12	3		1			2	4	1	7			41
1795	10	13			1	1	2	1	2	4	5			39
1796	17	8			1			1	1	12	17			57
1797	8	8			1		2	2		1	5			27
1798	12	13			2		4	1	2		4			38
1799	21	12		1	4	2		1	1	4	5			51
1800	7	12			2	1				2	4			28
1801	6	12	1			1	1			1	3			25
1802	4	20				1		2			2			29
1803	20	11				1	2			2	4			40
1804	11	11			1	4	1	1	2	5	5			41
1805	11	16				1	2	1		4	8			43
1806	9	10			1	2		1		2	2			27
1807	3	12		1	3	4	1	1	1	4				30
1808	10	10				2	2		2		1			27
1809	15	1		2		2	1		1	4	1			27
1810	3	7	1		2	2	1	1		1	1			19
1811		17						1		1	3			22
1812	1	11			1	1		1		2	3			20
1813	1	10			2		2			1	1			17
1814	4	3			2	1	1				3			14
1815	13	5			4	1			1	1	11			36
1816	10	13			1			2	2	3	6			37
1817	15	12			1		1				2			31
1818	10				2		1	1	2	2	4			22
1819	12	22				1			1	2	4			42
1820	13	7			1		1		2	5	4			33
1821	13	24	2		1	2	1			2	1			46
1822	14	10			1				3		2			30
1823	3	7				1		1	1		3			16
1824	7	10				1	1		1	3	1			24
1825	18	15		2	6	2	2	1	1	1	5			53
1826	28	3		2	1		2			4	1			41

Tabela 3.4. cd.

Rok	I	II	III	IV	V	VI	VII	VIII	IX	X	XI	XII	W	Suma
1827	9	24			5	3		1	1	1	4			48
1828	7	16			3	1	1		1					29
1829	6	17	9		4	1		4	1		1			43
1830	10	17			2	2	4		1		3			39
1831	1	2			2		1	3	1	2	1			13
1832	6	19	1	1		7	19	8	1	2	28			92
1833	9	23		1	6	3					4			46
1834	14	11		1	4	2	1	2	2	1	2			40
1835	9	14	10		3		1	2	1	2	8			50
1836	19	15		1	4		2	1	1	4	22			69
1837	20	7		2		3	6			7	8			53
1838	13	13			2	2	1	1	4	2	14			52
1839													59	59
1840	10	10	2		2	1				4	20			49
1841	8	4			2	1				3	9			27
1842	9	4					1		2	8	11			35
1843	9	4			4		1	1	2	11	9			41
1844	8	16		1					1		13			39
1845	5	10			2	1	2			6	14			40
1846	6	18			3	1		1		3	6			38
1847	15	6			1	4					5			31
1848	9	23	4				1			2	5			44
1849	13	12							3	5	7			40
1850	14	11			1		1	1	1	2	3			34
1851	12	13	3		1	1			1		3			34
1852	12	17					3			5	1			38
1853	21	8		2	3		2	1		3	4			44
1854	8	7			2		1		1	2				21
1855	5	7		2	3	1	5	1	1		6			31
1856	7	5	1		5	1		3	1	2	7			32
1857	4	14		2	3	2			1	6	6			38
1858	21	12		1	2	1	1			8	13			59
1859	9	25	5		3	5	3		1	4	6			61
1860	19	7			2	3	1	1		3	10			46
1861	12	8		1	2	1	2		1	5	19			51
1862	6	25	2			1	1	1	2	1	14			53
1863	11	20				1	1		2		1			36
1864	8	18		1	2	2	2	1		2	11			47
1865	5	21			1						8			35
1866	8	8		1	1	2	3			2	4			29
1867	7	22	1		2	2	2		2	1	1			40
1868	5	11			1	5		1	1	1	2			27
1869	16	1		1			1			3	5			27
1870	6	10			3	3	1		2	2	3			30
1871	6	10		1	4	2	8	1	4	4	1			41

Tabela 3.4. cd.

Rok	I	II	III	IV	V	VI	VII	VIII	IX	X	XI	XII	W	Suma
1872	9	2		4	2		1		3	2				23
1873	5	11			2	4	1	2	1	4	6			36
1874	6	11		2	4	3	1			2	5			34
1875	9	11		1	2	2	4		1		5			35
1876	6	14			1		5	1	2	1	4			34
1877	13	4					2		1	1	4			25
1878	5	13			3	1	1		1	4	3			31
1879	15	18		1	1	3		1	1	3	3			46
1880	12	7			6	3	2			2	2			34
1881	11	11			1	4	5		2	1	2			37
1882	8	12			9	2	5	1	1	2	8			48
1883	15	1		2	4	4	1			5	5			37
1884	11	19			8	2			2	1	6			49
1885	9	11		1	2	4	2		1	2	3			35
1886	6	18	6		2	3	1	1	1	2	4			44
1887	11	7		1	5	5	2	1	3	1	4			40
1888	11	7		1	6	3	3		1	5	6			43
1889	7	15	2			3	3	1	3	4	4			42
1890	10	16			7	5	4	2	4	5	9			62
1891	17	9			4	3	6	2	3	6	9			59
1892	8	24			2	4	1	1	1	4	1			46
1893	19	9		3	9	4	7	1	4	3	10			69
1894	13			5	9	5	2	2	2	2	7			47
1895	10	19			5	5	4		5	5	4			57
1896	10	9		1	8	9	2	3	4	1	8			55
1897	5	14	1			7	5	2	5	4	4			47
1898	7	4			6	3	3		1	4	8			36
1899	17	12		3	12	6	6	2	4	1	11			74
1900	9	23			2	4	2	2	6	5	9			62
Suma	2551	2328	75	83	420	328	271	132	197	361	818	0	59	7523

Uwagi: dane z lat 1810-1825 z f. t.

Tabela 3.5. Śluby według miesięcy w parafii Bochothnica w latach 1728-1900

Rok	I	II	III	IV	V	VI	VII	VIII	IX	X	XI	XII	NN	Suma
1728	1	2			1					1	1			6
1729	5	4							1					10
1730	1	6								1				8
1731	2	3												5
1732	3	2							1					6
1733	2	2			1	1					1			7
1734	2	6	2	1										11
1735		18												18
1736	4	4		1										9
1737	2	1	1			1					4			9
1738	5	3			3		1		1		1			14
1739	7	3							2					12
1740	2	10												12
1741	2	2												4
1742	5	4									2			11
1743	3										5			8
1744	4													4
1745														
1746	3	2												5
1747	3	1							2	1			3	10
1748	2	1			1				3	1				8
1749	4	3								2				9
1750	1	5						2	1					9
1751	4				1				1					6
1752	3	4									2			9
1753		2							5					7
1754	2	3												5
1755						4								4
1756	5													5
1757	5	2												7
1758		1				4			3					8
1759														
1760	3								2					5
1761		1								1	1			3
1762						2	3		2					7
1763	4	5				1								10
1764						1								1
1765		1							3					4
1766										2	3			5
1767	2	5	2					1		1	2			13
1768	3	2								3	3			11
1769	15	5		1				1			1	1		24
1770		3			1		1							5
1771	2	4			1	1		3	1		1			13
1772	5	5	1				1	2		1	1			16

Tabela 3.5. cd.

Rok	I	II	III	IV	V	VI	VII	VIII	IX	X	XI	XII	NN	Suma
1773	8	2			1	1	1				2	1		16
1774	4	1		1						1				7
1775	5	1					1	1	1		3			12
1776	2									2	2			6
1777		2		1				1			6			10
1778	4	1	1		1			2						9
1779	1										4			5
1780	7							1	1	1	3			13
1781	4	6					1							11
1782	1	3			1					3	6			14
1783	1	6					1			4	2			14
1784	1	1			1			1			2			6
1785	6	3									3			12
1786	4	5			2	1				1	3			16
1787	9	2					1			1	4			17
1788	3				1	1				4	5			14
1789	2				1	1				4	1			9
1790	1	3			1					2	2			9
1791	4	7	1			1				1	7			21
1792	3	1							1	1				6
1793	1	4			2	2					5			14
1794	2	1						1		2				6
1795	2	2					2		1		5	1		13
1796	1	3			1				1	2	4	1		13
1797	4	7	1	1						1	2			16
1798		3								2	4			9
1799	2	1			1					1	2			7
1800		2								1	1			4
1801		2			2					1	4			9
1802	2	4				2					2			10
1803	3	3		1	2		1				4			14
1804	2	4			1		1		2	1				11
1805	3	7			1	1								12
1806	3	1				1	1				4			10
1807	2			1	1			1		3	2			10
1808	1	8	1								3			13
1809	1	6									2			9
1810		2		1	1				1	1	4			10
1811		2							2	1	6			11
1812		1			1					1	2	1		6
1813	1	2	1							1	3			8
1814	4	5			1	1	1	1	1	2	5			21
1815	1	3						1	1	1	2			9
1816		1						1		1	7			10
1817	6	6					1				5			18

Tabela 3.5. cd.

Rok	I	II	III	IV	V	VI	VII	VIII	IX	X	XI	XII	NN	Suma
1818	3										2	1		6
1819	3	3			2					5	6			19
1820					1						1			2
1821	1	6			1					1				9
1822		3			1		1			4	4			13
1823									1		4			5
1824	1	1								1	1			4
1825	1	2								3	9			15
1826	4	1			1	2	1			2	6			17
1827	1	2								1	1			5
1828		8									11			19
1829		1				1				2	2			6
1830		4				1		1		1	5			12
1831		1					2				3			6
1832	2	2			1	1	3	1	1	1	9			21
1833	1	3			2	1					5			12
1834		1					1				7			9
1835	1										8			9
1836	1	8			2						5			16
1837	3	5						1		1	5			15
1838		3					2				3			8
1839	1	3					1	1			6			12
1840	1	5				1					7			14
1841	1	3						1			2			7
1842											4			4
1843		2			1	1			1	3	10			18
1844		2				1	1	1			6			11
1845						1			1	2	11			15
1846							1			1	6			8
1847		2							1		6			9
1848	1	4	1						1		7			14
1849	1	1								3	4			9
1850	1				1	2				1	4			9
1851		6								1	4			11
1852		5							1		3			9
1853	3	1			1		1		1	1	2			10
1854		2									7			9
1855		3							1	2	6			12
1856	4								1		2			7
1857		5						1		2	7			15
1858		1		1						2	12			16
1859		1				1	2		1	6	8			19
1860		2			1		1			3	3			10
1861		5		1			1		1	5	2			15
1862		1				1			1	3	10			16

Tabela 3.5. cd.

Rok	I	II	III	IV	V	VI	VII	VIII	IX	X	XI	XII	NN	Suma
1863		1			1		1			1	6			10
1864		1			2					3	1			7
1865		2				1	3	1		5	3			15
1866	3									3	3			9
1867		1					1		1	1	1			5
1868		1							1		1			3
1869									2		2			4
1870	1				1	2	1		1	1	1			8
1871					1			1	1	3	1			7
1872	1	2			1		1	1	2	3	2			13
1873		1			1	1	3				6			12
1874	1	1					2		3	2	3			12
1875	1	1			2		1			2	6			13
1876	3	4				1	1			2	5			16
1877	3	1		1	1									6
1878	1	1								1	3			6
1879		8			1	1			4	4	5			23
1880		6			3	2	1	1		2	7			22
1881	3	3			1		1		4	5	5			22
1882		7			2	1	3		2		4			19
1883	3				3	1	2		2	2	2			15
1884	3	10			1	2	1	1	1	1	3			23
1885	1	4			1	4	1	1	3	5	13			33
1886	3	3	4		1	2	4	2	1	2	4			26
1887	2	6			1	1	1		1		3			15
1888	3	3			1		1	1	1	2	5			17
1889	2	5			2		3		1	3	2			18
1890	10	3			1	1				1	2			18
1891	3	3			3	1	1		1	4	6			22
1892	2	7			1		1	1	1	2	9			24
1893	4	4			3	3	1			3	9			27
1894	6				6	3	1			1	5			22
1895	8	4			1		3		2	4	7			29
1896	2	2			4	3	2	1	2	2	7			25
1897	4	11	1		2				5	1	8			32
1898	5	8			2		2		3	5	4			29
1899	2	3		4	4	4	1		4	5	9			36
1900	6	7			2	1		1	5	4	5			31
Suma	348	481	17	16	103	76	80	39	107	203	565	6	3	2044

Uwagi: dane z lat 1811-1820 z f. a.

Tabela 3.6. Śluby według miesięcy w parafii Bychawa w latach 1711-1900

Rok	I	II	III	IV	V	VI	VII	VIII	IX	X	XI	XII	Suma
1711	7	4			3		1	3	1	1			20
1712	11	4											15
1713	1	15			2				1	1	2		22
1714	15	1				2	1			3	2		24
1715	1	9			3				3	11			27
1716	6	13						3					22
1717	5	12			1	2	1	1					22
1718	3	7		1							1		12
1719	2	9			4			2	2		2		21
1720	7	2			1		1						11
1721	5	19				1				1	1		27
1722	7	15							1				23
1723	7	9		1									17
1724	11	13			1						4		29
1725	7	10		1	6	2	1				1		28
1726	3	8	2		1					2	3		19
1727	10	10					1				4		25
1728	13	5		1	1	2		1	1				24
1729	4	15	1						2	4	1		27
1730	7	5		1		1	1						15
1731	4	6				1					3		14
1732	9	15				2	1	1					28
1733	8	9				3	3						23
1734	3	12	3		1	1	1						21
1735	2	9			2			1		1	3		18
1736	6	4					3			1			14
1737	5	3	3						1		7		19
1738	5	5					1	1	1				13
1739	9	7								1	2		19
1740	14	7			2				1				24
1741	4	8			1	2	2		1		4		22
1742													
1743													
1744													
1745													
1746													
1747													
1748													
1749													
1750													
1751													
1752	11	13				2	5				2		33
1753	7	9	3										19
1754	3	4	6										13
1755	3	2	2								10		17

Tabela 3.6. cd.

Rok	I	II	III	IV	V	VI	VII	VIII	IX	X	XI	XII	Suma
1756	13										1		14
1757	8	12			3				1	1	1		26
1758	9	17			1		2			1	3		33
1759	3	13			1	1				1	1		20
1760	6	14					2				2		24
1761	3	11		1			2		3				20
1762*							2			3			5
1763	3	5			3		1			1	3		16
1764	15	29	5			2	3			1			55
1765	10	17			1	1	1			2	1		33
1766	12	5			2	1							20
1767	8								1		3		12
1768	1	9						1		1	3		15
1769	11	1			1				1	2	1		17
1770	4	6				1	3						14
1771	10	6		1	2	1					1		21
1772	3	13			1			1					18
1773	4	2		1	1	1		1			1		11
1774	8										1		9
1775	5	14			2		4	2		2	3		32
1776	9	8		2	1	3					3		26
1777	10	10					2	1	2				25
1778	5	4			3	3	2		1	3	4		25
1779	9	7				2					2		20
1780	12	6					1		1		2		22
1781	10	14						3		2	3	1	33
1782	5	7			1	5					1		19
1783	1	22	2		1		3	1	2	2	1		35
1784	6	5			2	1					2	2	18
1785	14	5		1	1		1	4	1		4		31
1786	4	13			3	1	2			1	5		29
1787	20	14			2		3	1			5		45
1788	9	5		1	2				7		3		27
1789	5	5				1	2	1	2	3	1		20
1790	2	11				3				2	4		22
1791	6	14	1	1	1		5	3	1	1	1		34
1792	3	13		1	1		1		2	1	2		24
1793	4	3			7			1			1		16
1794	4	5	1			1	1	2		2	2		18
1795	2	10		2		3		2		3	7		29
1796	13	3			1	2	1		6	10	11		47
1797	4	15			1	2	2	1		5	1		31
1798		12		1	5	1	2			2	9		32
1799	8	2			5		2				2		19
1800	2	20			1		2		1		2		28

Tabela 3.6. cd.

Rok	I	II	III	IV	V	VI	VII	VIII	IX	X	XI	XII	Suma
1801	8	3			2	1	1	3			6		24
1802	5	6			2	1	3	3		2	1		23
1803	2	8			2	3	1			1	5		22
1804	10	6			10	8	1		1	1	6		43
1805	4	11			2	1			3	2	3		26
1806	3	1		1	1		1			3	4		14
1807	3	5					2			3	3		16
1808	4	15				2		2		1	2		26
1809	5	9		2	1	1	1	2	1	1	3		26
1810	1	5				2		1		1			10
1811	1	5			1	1	1		4	1	1		15
1812	2	7			1			1	1	1	5		18
1813		12			3	1		2			3		21
1814	1	7			1			3		5	5		22
1815	5	15	2		3	1	3		2	2	3		36
1816	13	15			1	3	1	3	1	4	2		43
1817	6	17			1						3	1	28
1818	2				4	2	1			1	3		13
1819	6	9			3					2	8		28
1820	4	9					1						14
1821		13	1			1	1	1		1	3		21
1822	3	7	1			1		1		3	11		27
1823	7	7			1			2	1	1	12		31
1824	10	13								3	2		28
1825	3	12			4	1	2	1	3	3	6		35
1826	4	9		1	3						2		19
1827	3	7				8					9		27
1828	3	5								7	8		23
1829	3	15			5						7		30
1830	5	10				3					6		24
1831		4			1					1	5		11
1832	6	16	1		8	8	7	5	1	3	4		59
1833	5	12			2	5			1	1	7		33
1834		1		2			3		3	1	11		21
1835	1	19				2	2				5		29
1836	9	3			3	1	2		3	10	7		38
1837	6	9		2	4		3	1		5	10		40
1838	5	9				2			2	2	15		35
1839	9	6		2	2		2		3	3	5		32
1840	10	6			1	1	1	1			17		37
1841	4	6	1		3	1	2			5	15		37
1842	9	1			1	2	2	2		8	17		42
1843	3	5			4	1		1	1	7	10		32
1844	5	4			6	4	7	4	2	6	16		54
1845	6	4					1	1	3	13	11		39

Tabela 3.6. cd.

Rok	I	II	III	IV	V	VI	VII	VIII	IX	X	XI	XII	Suma
1846	4	2			2				3	4	8		23
1847	12	4		1	2	1		1		5	8		34
1848	5	16	1		1	1	1	1	1	5	19		51
1849	2	8			3	1	2	1	2	3	19		41
1850	3	4				1	3		1	2	18		32
1851	3	6	1		5	2	2		2	4	12		37
1852	2	6		1	1	1			1	6	12		30
1853	8	3		4	3	1	4			5	12		40
1854	6	9			1	3	1		1	3	13		37
1855	5	2			1	1	2	1	3	7	9		31
1856	8	2		2	5	6	1	1	2	9	10		46
1857	6	14			4	2	2		1	3	14		46
1858	7	9			8	1	3	2	1	9	22		62
1859	6	9	4			4	4	2	6	6	10		51
1860	11	4			4	5	2	1	4	7	20		58
1861	9	9			4	2	1		1	5	14		45
1862	14	17	1		3	10	2		6	19	9		81
1863	2	6		1		4	3				4		20
1864	10	4		5	6	5	10		2	7	22		71
1865	7	16			6	3			4	7	16		59
1866	6	6		1	1	2	1	1	1	2	7		28
1867	5	9			1		1		1	4	10		31
1868	5	5			4				4	2	6		26
1869	7			1	2	3	4			2	10		29
1870	9	14			1	2	8	1		2	9		46
1871	11	6			4	4	7			4	14		50
1872	11	8		2	3	4		1	2	4	7		42
1873	2	6			3	1	1	2	3	2	6		26
1874	7	4		2	3	1	1		3	5	13		39
1875	11	3		1	6	2	2	1	4	10	13		53
1876	5	15		1	3	3	1			10	3		41
1877	7	4			3	3	3	1	2	2	8		33
1878	8	12			3	4	1	2	2	7	7		46
1879	3	10		2	3	4	1	1	5	11	8		48
1880	10	14		3	8	2	2	1	5	11	14		70
1881	6	13			4	3	3		2	9	11		51
1882	10	11		1	6	6	4	1		8	10		57
1883	11			6	7	4	2		2	3	15		50
1884	1	17			3	6	6		5	4	9		51
1885	7	10		3	2	6	2	2	3	5	15		55
1886	10	16	6		4	2	6		1	8	5		58
1887	6	9			3	4	5		2	5	15		49
1888	9	8		3	8	8	4		11	10	22		83
1889	5	12	3		1	6	3	2	5	7	12		56
1890	6	15		1	4	1	3	1	4	7	9		51

Tabela 3.6. cd.

Rok	I	II	III	IV	V	VI	VII	VIII	IX	X	XI	XII	Suma
1891	3	14		2	5	2	6			6	16		54
1892	2	17			5	3	2		2	11	12		54
1893	17	7		2	5	2	7	3	2	9	20		74
1894	11	2		5	7	7	4	1	5	6	15		63
1895	4	17				6	2	3	5	12	17		66
1896	2	17		3	4	9	7	1	3	4	11		61
1897	9	20			2	6	2	3	4	7	8		61
1898	5	9			3	1	7		3	11	11		50
1899	9	11			6	9	7	2	9	10	16		79
1900	8	26			3	9	14	2	7	13	21		103
Suma	1110	1590	51	80	360	314	299	120	231	541	1118	4	5818

Uwagi: dane z lat 1811-1825 z f. a.

Tabela 3.7. Śluby według miesięcy w parafii Bychawka w latach 1787-1900

Rok	I	II	III	IV	V	VI	VII	VIII	IX	X	XI	XII	W	Suma
1787										2	4			6
1788	6	5			2		1	1			2			17
1789	2	14			2	3	2	2						25
1790	7	2								2	1			12
1791	3	7	5					1	1		2			19
1792	1	3			2	1	4			1				12
1793	1	4		1			1			1	2			10
1794	1	5	2								5			13
1795		8			3				2	3	8			24
1796	7						4	2		1	5			19
1797	4	7			2				2		1			16
1798	5	8				1	2	2		1				19
1799	3	2						3	1					9
1800		12			5	2	1			2	2			24
1801	5	6			2		1		1		4			19
1802	1	6	2					1		1	1			12
1803	4	7			3	1	2				1			18
1804	18	1			1	1	2	1	1		1			26
1805	3	3							2	2	6			16
1806	6					2	1			1				10
1807	6	6		1	5	1	1	1			3			24
1808	2	7				3	1		2	1	1			17
1809	8	5		1	1		2	1	1	1	1			21
1810	3	8			6		1	1		1				20
1811	1	4			1	1			1	2	1			11
1812		3			1		3	1			1			9
1813	6	10			3	2			1					22
1814		8			2	5	3	1	2	5	6			32
1815	9	2		2	1			1		2	6			23
1816	3	5							2		7			17
1817	7	10			5					1	2			25
1818		3		1	1				1	7	2			15
1819		7				1	1		1	2	7			19
1820	1	5			1	1	1	1	1		9			20
1821	1	15					1		1	1	4			23
1822	2	6			1		2	1		3	9			24
1823	6	3			1	1		1		1	3			16
1824		11			1	1			1		6			20
1825	3	5			3		2	2		3	2			20
1826	8	2			1	1			1	2	5			20
1827	3	9				2			1	6	8			29
1828	4	5					2		2	2	6			21
1829	2	9	2			3	1			1	7			25
1830	5	3				2				7	3			20
1831													8	8

Tabela 3.7. cd.

Rok	I	II	III	IV	V	VI	VII	VIII	IX	X	XI	XII	W	Suma
1832	4	11	3			1	8	2		2	9			40
1833	4	10			2	4			1	1	5			27
1834	2	6			2	1			1	1	3			16
1835	3	4	3		1		1			1	11			24
1836	7	8			2	4	1			2	6			30
1837	6	4		1	4					1	13			29
1838	1	7				1			1		14			24
1839	2	4				1	1	2		3	13			26
1840	3	7	3		1			2		1	7			24
1841	5	11				4	1	3	1	3	11			39
1842	3	2	1		1					1	13			21
1843	4	12			1	2	1	1	1	6	9			37
1844	1	6					1	2	1	2	12			25
1845	1	2			2		2			5	14			26
1846	2	4				1		2	1	5	9			24
1847	4	6			3			1		2	4			20
1848		3	5			2	2	1	1	2	8			24
1849	4	3			1	1	1		2	4	8			24
1850	4	4			1		1		1	1	10			22
1851	1	3	3		3	1				1	4			16
1852	1	10			3	1				2	6			23
1853	12	2		1	2		1			1	2			21
1854	5	11				2				3	2			23
1855	3	5			1		1	2		4	8			24
1856	1	3			1	2					11			18
1857		5			4	1		1		2	17			30
1858	1	3		1	5	1			1	2	16			30
1859	2	6				1					16			25
1860	5	8		1	1	4	1			1	7			28
1861	2	4		1	2		1	1	2	5	13			31
1862	1	7					3	2	2	5	6			26
1863	4	3				2			1	4	6			20
1864	3	10						1		6	12			32
1865	3	9			1	1				1	7			22
1866	1	1		1	3	2	1	1	1	3	5			19
1867	3	6	1		2	1				2	5			20
1868	3	2							2	1	2			10
1869	1	5			1		1				4			12
1870	1	8	1		1	2			1	5	1			20
1871	1	3			1	1				1	2			9
1872	2	6		2	2	1	2		3	10	5			33
1873	2	4		1	2		3	2	2		1			17
1874	1	3		2	1		3			4	2			16
1875	4	4		2	3	2				6	15			36
1876	2	9			1		1		1	3	3			20

Tabela 3.7. cd.

Rok	I	II	III	IV	V	VI	VII	VIII	IX	X	XI	XII	W	Suma
1877	5				1		1	1		2	3			13
1878	2	1				2		1	3	6	4			19
1879		4		1	1	1			2	6	3			18
1880	3	1			1	1	1	1	2	4	4			18
1881	4	9			1	1			1	3	5			24
1882	1	4			2	2	1	1	3	6	11			31
1883	8	1	1	3	1	1	2	1	3	3	7			31
1884	7	6			1					6	5			25
1885	3	3			4	1		1	2	7	7			28
1886	3	10	5		1	4			2	4	1			30
1887	2	7			3	3	2			7	8			32
1888	2	3			1		4	3	6	1	7			27
1889	2	8	5		3	4	1		2	2	7			34
1890	3	1			5	1	2	1	3	2	9			27
1891	2	6		1	6	2	1		4	4	6			32
1892	4	9			3	2	4		2	2	11			37
1893	3	4		1		4	7		1	4	9			33
1894	7			3	5	2	5	1	4	4	8			39
1895	2	9			1	6	4		2	8	12			44
1896	4	3			3	6	3	1	5	3	6			34
1897	3	11			3	1	2	2	3	11	7			43
1898	4	13			7		3		2	1	7			37
1899	4	7			2	2	4	1	2	5	7			34
1900	2	9			5	1	3		5	9	14			48
Suma	362	634	42	28	177	129	130	65	114	290	669	0	8	2648

Uwagi: dane z lat 1811-1825 z f. a.

Tabela 3.8. Śluby według miesięcy w parafii Bystrzyca w latach 1662-1900

Rok	I	II	III	IV	V	VI	VII	VIII	IX	X	XI	XII	NN	Suma
1662		5								1		2		8
1663	3	8			1	1	1	1						15
1664						1	1		3	11				16
1665	6	4									10			20
1666	2	10									4			16
1667	4	7			1						3			15
1668	10	11		5			3		1	2	3			35
1669	3	11				4			4					22
1670	10	6			4			2	1		5			28
1671	7	14		1	2			1	1		4			30
1672	6	9			4	5					4			28
1673	15	3				1			1		4			24
1674	4	2				2					6			14
1675	3	12		5					1	5				26
1676		10			1		1			3	1			16
1677	3	7							1		7			18
1678	8	4				5			3		4			24
1679	1	8		5			1				3			18
1680	3	10	4		3						5			25
1681	8	7			5						3			23
1682		2								1	1			4
1683	12	8									3			23
1684	3	10	3		3									19
1685	8	2									1			11
1686	8	3									9			20
1687														
1688														
1689														
1690														
1691														
1692														
1693	7	3			1		1	1	1	1	6			21
1694	4	7		1	3		1		1	7	6			30
1695	10	15				1	1				3			30
1696	11	23	2			2	1				5			44
1697	6	7		11							15			39
1698	7	7			4	1	2	2		3	5			31
1699	14	12									6			32
1700	3	8			3		5	2			3	1		25
1701	6	3									6			15
1702	17	9				3	2				5			36
1703	12	12									4			28
1704	14	9									3			26
1705	8	11			2					5	6			32
1706	6	6			1	2		1	11		11			38

Tabela 3.8. cd.

Rok	I	II	III	IV	V	VI	VII	VIII	IX	X	XI	XII	NN	Suma
1707														0
1708	13	5				3					1			22
1709	6	3		1		3				1	6			20
1710	5	2	1			2	1		1	6	4			22
1711	6	7								2	3			18
1712	24	3		8			12				9			56
1713	15	5				1	2			1	3			27
1714	17	4			2	1					2			26
1715	11	9				2					8			30
1716	15	12								8	5			40
1717	12	4							1	6	10			33
1718	11	9				6					5			31
1719	12	12									6			30
1720	9	7					9			4	5			34
1721	15	7				3		1	2	3	5			36
1722	11	15				12	7				8			53
1723	12	10				10	2	1			7			42
1724	14	9									8			31
1725	15	6			4				7		4			36
1726	13	4		5	8		3				3			36
1727	10								10		5			25
1728	18	14						3			5			40
1729	9	7				1			1	4	2			24
1730	20	7									9			36
1731	8									4	10			22
1732	21	10									8			39
1733	3	10		5							9			27
1734	25		3					1		1	5			35
1735	15				1	1		1			6			24
1736	13	3									13			29
1737	9				2		4				8			23
1738	19	11									6			36
1739	13	15									1			29
1740	11										8			19
1741														
1742														
1743														
1744 ^a	1													1
1745 ^{abc}							16							16
1746	9	5			1				3	12	8			38
1747	13	5		1	1	5					9			34
1748	6	16					2		1		14			39
1749	7	9		1	2	1				6	8			34
1750	8	7				1	2	1	3		17			39
1751	8	8			5	1		1		2	9			34

Tabela 3.8. cd.

Rok	I	II	III	IV	V	VI	VII	VIII	IX	X	XI	XII	NN	Suma
1752	16	4		3				1	1	5	13			43
1753	10	10				1	1				11			33
1754	10	16			1		3		1	2	17			50
1755	13	3		1	1	2	1		1	8	11			41
1756	15	12				1	1		1	2	12			44
1757	12	10			1						11			34
1758	13	3			2	1	3			1	8			31
1759	9	19				1	2	1	1	2	4			39
1760	11	8		1	2	1	2	2			5			32
1761	13	9			4	1	1	1	3	2	6			40
1762	15	9		1	4		1		1	4	5			40
1763	16	9							2	1	11			39
1764	10	20	1		3	1	2		8					45
1765	12	12			1			2	1		5			33
1766	18	7			3				1	3	7			39
1767	6	18	1		3	2			1	2	7			40
1768	14	7				2				2	6			31
1769	21				2	2	2			1	15			43
1770	7	11			3	2	1		1	4	4			33
1771	27	4			3	3				2	20			59
1772	8	8				9								25
1773	12										8			20
1774	13	3								2	12			30
1775	8	11					2	1		2	4			28
1776	11	9			1		2		1		3			27
1777	17	5			3		1	2	1	4	13			46
1778	11	16			2	2					7			38
1779	21						2	2			14			39
1780	18	6		3	5	2	3			4	8			49
1781	9	5			1	1	2		1	2	7			28
1782	11	14		1		1	2	1		4	4			38
1783	4	8			2	3	2		1		8			28
1784	14	12			1	1		2	1	1	10			42
1785 ^{bc}	9	3		1	1	4		3			5		4	30
1786 ^c	13	14				2	1	5			13			48
1787 ^c	20	12		1	1		3			5	10			52
1788	5	5			2				7	3	8			30
1789	3	8			3			1		4	9			28
1790	18	7		1					1	3	6			36
1791	6	13	5				2		1	1	2			30
1792	11	9			1	2					21			44
1793	12	6		2	2			1	2	1	7			33
1794	9	9	3	1	1	1		1	1		7			33
1795	9	8			7					5	14			43
1796	5	3			1	1	1	1	2	13	25			52

Tabela 3.8. cd.

Rok	I	II	III	IV	V	VI	VII	VIII	IX	X	XI	XII	NN	Suma
1797	6	10			7		3		2	2	7			37
1798	5	5			1		10		2		10			33
1799	25	1		1		1	3	1	2		7			41
1800	7	13			2	5		1			10			38
1801	8	9				2	1	1		8	5			34
1802	6	12		1	5		1		1		11			37
1803	5	17			2		3		5		4			36
1804	14	7		1		1	2	1		3	5			34
1805	9	12				1	2	2	1	4	9			40
1806	8	7			2	4	1			2	8			32
1807	6	8		1	1		3	1			5			25
1808	12	22		1		2				2	7			46
1809	7	14			3		1	1	1	3	10			40
1810	4	5	4		2	5	4	3	2		8			37
1811	6	8			3			1	2	1	3			24
1812	1	2						1	1	2	5			12
1813	6	8			3	2	1	1	1	1	6			29
1814	8	10			4	5	4			2	6			39
1815	5	1		1	1		2				16			26
1816	2	15			3	1		2	1	2	3			29
1817	24	16		1	2	1	1		1		11			57
1818	6	6	1			2	2		1	6	2			26
1819	6	7			4	1		1	1	4	7			31
1820	4	5			1		1	1		1	6			19
1821	10	17	5		1	2	1		1		5			42
1822	3	11			2	1	1		2	2	18			40
1823	7	3			2	2			1	1	10			26
1824	2	17					1	2		5	6			33
1825	5	10			1		1	1	3	4	15			40
1826	8	3		1	3	1	1	1	1	3	13			35
1827	7	16			3	1			2	4	11			44
1828	2	7							2	4	22			37
1829	2	21			2	3	1		2	2	3			36
1830	8	11			1	1	1			4	4			30
1831	1	4			1	2	3	2		2	6			21
1832	12	23	4		3	9	20	9	4	3	14			101
1833	5	14		1		2	1			1	10			34
1834	4	3			1	1			1	5	6			21
1835	5	3	4				1		1	2	20			36
1836	25	14			3	2	4	1	4	8	26			87
1837	11	3			1	1	1	2		4	29			52
1838		8		1			2		1		14			26
1839		16			1		1			4	28			50
1840	2	10			1	2	1	1	3	1	22			43
1841	17	3			1			1	3	6	15			46

Tabela 3.8. cd.

Rok	I	II	III	IV	V	VI	VII	VIII	IX	X	XI	XII	NN	Suma
1842	7	3			1		1	1		3	21			37
1843	9	9			1	2	1			6	13			41
1844		2			2	5	2	6	1	2	33			53
1845		3			2	1		1			21			28
1846	1	5	1			2		2	1	1	18			31
1847	8	1			4		1			1	18			33
1848	4	11	5		1	1	2		3	2	23			52
1849	5	8				2			2	4	22			43
1850	3	6			2	2				3	17			33
1851	5	13	2		3	1	3	1	1		17			46
1852	9	13			3	2	2	1			10			40
1853	14	5			1	1	2	1	1		19			44
1854	10	9			1	2		1		4	10			37
1855	2	9			4	1			3	5	11			35
1856	12	8			6	3	8		1	4	10			52
1857	4	11			1		1	1	1	3	10			32
1858	13	7		1	8	5	2	1		7	24			68
1859	8	11	6		1	2	2		3	4	20			57
1860	7	7			4	3	1		1	2	14			39
1861	6	7		1	7				1	7	17			46
1862	3	9	1		3	4		1	2	19	31			73
1863	6	8			4	1	1		1	1	8			30
1864	21	4			3	3	1				18			50
1865	17	16							1	3	22			59
1866	5	5		1		4		2	2	1	8			28
1867	1	10	1		1	2	1	1		3	8			28
1868	2	2			3	1	1	3	1		10			23
1869	8	3			3					2	9			25
1870	4	10			8	1	3	1	1	3	6			37
1871	3	7			7	7	1		3	4	3			35
1872	3	7		1	3	2		1	2	2	7			28
1873	3	10			3	3	4	2	2	4	15			46
1874	4	8	1	1	2	3	1	4	3	3	10			40
1875	10	3		1	4	4	2	2	2	5	15			48
1876	6	12			3	2	3	2	1		5			34
1877	8	5		1	2	1	2		1		4			24
1878	5	11			1	2	4		2	2	9			36
1879	4	12			1	1	4		1	7	5			35
1880	6	8		1	2	3	1	1	2	2	7			33
1881	9	11			3	4	2			3	6			38
1882	11	10			5	2	3	1	5	5	10			52
1883	20	3		2	5	15	2	2	4	3	14			70
1884	7	16			6	10			3	5	7			54
1885	11	11		1	3	7	1		5	2	12			53
1886	6	9	8		2	8	2	2	1	4	13			55

Tabela 3.8. cd.

Rok	I	II	III	IV	V	VI	VII	VIII	IX	X	XI	XII	NN	Suma
1887	4	20			4	7		1	1	2	7			46
1888	9	13			5	11	4	3	1	8	16			70
1889	7	17	1		1	3	7	1	4		10			51
1890	9	18			4	6	1	1	1	2	14			56
1891	9	8		1	4	10	1	1	2	2	13			51
1892	3	22			3	5	2	1		3	17			56
1893	23	6			6	3	14	5		1	19			77
1894	12	8		1	5	5	4	1	5	1	4			46
1895	5	13			3	5	4		1	4	13			48
1896	11	11			4	7	8	1	5	6	9			62
1897	6	28			3	16	5	1	4	2	11			76
1898	9	15			8	2	2	2	11	7	10			66
1899	12	13		5	5	6	1		1	3	10			56
1900	8	18		1	5	5	5	1	2	9	22			76
Suma	2042	1955	67	94	393	409	334	144	257	493	2082	3	4	8277

Uwagi: dane z lat 1811-1824 z f. a., z roku 1825 z f. t.

Tabela 3.9. Śluby według miesięcy w parafii Chodel w latach 1590-1900

Rok	I	II	III	IV	V	VI	VII	VIII	IX	X	XI	XII	Suma
1590 ^d	5	1		1		1	1			4			13
1591 ^d	5	6			2		3			8	2		26
1592	2	6			2	2	2	2	1				17
1593	13	13			1	2	1	1	1		8		40
1594 ^d		7		2									9
1595	9				1	1	3	1			1		16
1596						3				4	2		9
1597	10	7			2	4	1		1	2			27
1598	7	2			1	2							12
1599 ^{bc}	6	12		1			1	2	1				23
1600 ^{bc}		4			1		3				5		13
1601 ^b	5	6						2	1				14
1602 ^b		7		3		2			1				13
1603 ^b	16	14			1		4	2	2	5	9		53
1604 ^b	2	17			4	1	3		1	3	2		33
1605	12	11					7						30
1606	6	8		4	1	1				1	5		26
1607	8	16			3	4	6	4	1	3	7		52
1608	7	4			6	6	3	4	4	2	3		39
1609	7	13			3	2	1			2	4		32
1610	4	9			1	1	1	1	1	1	1		20
1611	1	9			1	2	2	2	1	1	2		21
1612	1	8	7		1		2	1	1	2	4		27
1613	7	7			4	2	1		3	2	8		34
1614	14	6	2			2	2	2	1	2	11		42
1615	5	7	3		1	4	1	1		3	1		26
1616	5	5		3	1	5	3	1		3	9		35
1617	9	4	1				3		2	4	5		28
1618	7	7			5	4					4		27
1619	12	7			3	5	3		1	2	7		40
1620 ^e	8	14	3		1		7		2	1	5	1	42
1621 ^d	11	10				5	1	1					28
1622	2	3			4		1	1	2	3	4		20
1623	8	11			6	2	1	1		3	4		36
1624	7	17			2	2	1	1	1		6		37
1625	4	8			2		1				4		19
1626	3	15				1	4	3			5		31
1627					3	1	2	1					7
1628	11	4	4		1		2		1	4	4		31
1629	2	8			2		3						15
1630	5	6			6	4							21
1631	4	4	3			1	1	1		1	5		20
1632 ^{bc}	2	2	16			1	1		1	3	7		33
1633	10	4		1	2	3	5	2		2	7		36
1634	1	11			4	1			2	1	2		22

Tabela 3.9. cd.

Rok	I	II	III	IV	V	VI	VII	VIII	IX	X	XI	XII	Suma
1635	4	8		2	2	2	2	1		2	9		32
1636 ^b	15	3		1	2	1	4			1	2		29
1637 ^b	2	5					1	1	2		3		14
1638 ^c	1	6	3		2	1	1	2	2	3	6		27
1639	11	11							2				24
1640 ^b	2	2			5	1		2	2		3		17
1641	7	3		2					1				13
1642 ^b	9	8											17
1643	11						5		2		3		21
1644	8	6			3				1		3		21
1645	4	5			1						2		12
1646 ^c	5	2											7
1647 ^{ab}		6	4										10
1648- 1720													
1721	12	15			1	1	1	1	1			1	33
1722	12	12			1	1		3			1		30
1723	15	7			2	2	3	5			3		37
1724	8	14	1		5			1	2	1	2		34
1725	14	2		1	3	2	3		1	1	3		30
1726	9	11											20
1727	7	14	1	2	3	2	1	3	4	7	11		55
1728	4	4			2				1		2		13
1729	1	14			2		1	1		2	2		23
1730	6	4			3	2				1	2		18
1731	4	1		1	4				3	1	5		19
1732	6	6											12
1733						1				3		1	5
1734		4	1		1				1				7
1735						1			1		2		4
1736						1				3	1		5
1737		7							1	3	3		14
1738	8	6			1			1		6	3		25
1739	14	11		1	3	1	1	1	2		3		37
1740	5	10			1		6	1		1	2		26
1741	12	8		1	4	2		1		4	4		36
1742	8	5				1	2	1			7		24
1743	5	20			2	2	1	3	1	3	7		44
1744	13	6		1	1		2	1	3	1	4		32
1745	10	15			4				1	2	5	1	38
1746	5	7			5		5	4			4		30
1747	4	6			2				1		2		15
1748	1	13			2	4		1	1	2	7		31
1749	7	12			1					1	6		27
1750	9	2					1	2	2				16

Tabela 3.9. cd.

Rok	I	II	III	IV	V	VI	VII	VIII	IX	X	XI	XII	Suma
1751	11	17			5		3				1		37
1752	16	6			1				1		3		27
1753	1	8			3				1		6		19
1754 ^a	8	2							5		3		18
1755	4	6			2			2			2		16
1756	4	6							1		2		13
1757	7	9			3	2		2	1	1	1		26
1758	4	4				2			1		1		12
1759	4	12			3		1			2			22
1760	4	8					2	2	3	4	9		32
1761	10	1			1				1		3		16
1762	4	9				1			1	1	4		20
1763	2	5			3		3	1	2	4	5		25
1764 ^a	3	18	1		2		1	2	1		4		32
1765	3	5			4	1	2			2	4		21
1766	2	4								1	3		10
1767	5	8	3		2		1			3	3		25
1768	7	10			1			2	1	3	2		26
1769	9	2			1	1				1	2		16
1770	6	11			1	2			1	1	1		23
1771	5	5			3	1	1			6	2		23
1772	18	7						1			5		31
1773	7	5			2					3	2		19
1774	11	3			1						3		18
1775	6	11					1	1		3	6		28
1776	7	10				1	2	3	4		2		29
1777	10	9			1	1		2		1	4		28
1778	10	7	3	1	2		1		2	3	4		33
1779	4	10			1		2			3	6		26
1780	6	3			1	1		1	1	2	2		17
1781	5	7						1			10		23
1782	9	6			1		1			1	5		23
1783	5	9			3		2	2	3	4	13		41
1784	9	6				1	1	3	1	2	2		25
1785	9	8					2	3	1	1	3		27
1786	5	7					1		2	2	3		20
1787	5	9			2		2	1	2	5	3		29
1788	11	2			1	1	2	2	3	4	4		30
1789	8	6			2	1	1	2	1	1	6	1	29
1790	9	4								1	4		18
1791	9	7			1		1		1	8	6		33
1792	10	11			4			1	1	2	8		37
1793	8	10			6					1	6		31
1794	4	7	1			2	2			1	5		22
1795	3	6			2	1	1			3	11		27

Tabela 3.9. cd.

Rok	I	II	III	IV	V	VI	VII	VIII	IX	X	XI	XII	Suma
1796	11	5						2	3		20		41
1797	4	12			2		8			2	5		33
1798	7	9			1	1		1		4	7		30
1799	15	6			2	2		1			6		32
1800	1	12			1	4	1	1	1	3	8		32
1801	5	3				3	1	2	4	2	10		30
1802	6	8			3	1	2			6	10		36
1803	10	4							1		4		19
1804	12	3				1			1	2	5		24
1805	4	8			1	2		1		5	12		33
1806	7	7			2	4				3	4		27
1807	10	7			1			2	1	1	3		25
1808	11	6								1	9		27
1809	11	4				1					3		19
1810	4	5	4		2	1	1	1		1	1		20
1811		6			1					4	4		15
1812	1	7					2			1	12		23
1813	1				2	2			2	2	2		11
1814	1	6			6	2	2		1	10	19		47
1815	13	6			1			1		5	14		40
1816	1	6			1					2	11		21
1817	3	11								3	12		29
1818	5	3				1	1		1	1	8		20
1819	10	5			1	1	1	1	2	1	7		29
1820	5	8					1	1		3	10		28
1821	4	4	5		1	1			1	2	5		23
1822	5	7			1				1	2	7		23
1823	5	2			1	1	1			1	9		20
1824	1	12				1	1		2	3	8		28
1825	7	5			1	1				5	11		30
1826	7	1		1	4	1	1			4	12		31
1827	6	11			1	1		1		4	5		29
1828		11			1	2				2	14		30
1829	5	11	2		2				2	3	6		31
1830	8	7			8					1	11		35
1831	1	3				1		1	1	2	7		16
1832	3	9	3		2	10	3	9	2	4	3		48
1833	9	13			3	7			1	16	7		56
1834	1	10				4			2		6		23
1835	1	5	3		2	1	1	2	1	3	7		26
1836	7	10			3		2	2	1	3	10		38
1837	9	4			2	4	1	4		1	10		35
1838	4	7					1		1	5	14		32
1839	3	10			1	2	1	1		4	12		34
1840	3	11	1					2		2	5		24

Tabela 3.9. cd.

Rok	I	II	III	IV	V	VI	VII	VIII	IX	X	XI	XII	Suma
1841	7	14			1					7	8		37
1842	6							1	1	5	13		26
1843	2	6			1	1	4			6	11		31
1844	5	5				2	1	1	1		24		39
1845	4	4	1	3	2				1	8	17		40
1846	3	3			1			1		5	8		21
1847	4	6		1						1	9		21
1848	5	18			2	2	1			4	5		37
1849	7	16			2	1	1		1	2	20		50
1850	4	14			2	1	1		1	1	10		34
1851	4	11	2		2	1	1				21		42
1852	9	17			2				2	2	8		40
1853	22	5			1	1	1			1	3		34
1854	3	19			1		1		1	1	7		33
1855	3	7		1		3			1	1	6		22
1856	9	6			1	5	5			2	8		36
1857		29			1		2	2	1	2	19		56
1858	11	10			2	4	2			3	16		48
1859	5	17	3		1	1	1	1		7	14		50
1860	12	26		1	1	2	1		2	1	9		55
1861	13	14			3	2	2	1	3	5	12		55
1862	2	17	3		3	1	3	1		9	17		56
1863	10	15			3	1	1	1	3		8		42
1864	12	12		1	6	2	6			5	15		59
1865	13	21			1	2	1	1	1	3	10		53
1866	9	3			5	3	2		2		7		31
1867	5	12	1		1	1	2			3	6		31
1868	6	9			4	1	1	1	2	2	10		36
1869	13	6			1	2		1	2		6		31
1870	2	11		1	6	1	15	3	1		2		42
1871	10	6			4	1	4	2	2	2	5		36
1872	6	11			6	1	1	1		1	6		33
1873	10	20				3	2	1	2	3	3		44
1874	6	19			6	4	1	3		2	9		50
1875	11	16			1	3	1	1	5	1	9		48
1876	6	32			3	4	4	2	2	4	5		62
1877	9	15			4	6	2		3	2	9		50
1878	8	14	3			5	4		4	4	8		50
1879	6	14			6	3	4		1	3	11		48
1880	10	9		1	5	6	6	4	3	5	15		64
1881	6	26			2	1	4	3	4	5	10		61
1882	12	25			3	6	1	1	1	3	10		62
1883	28	7			8	6	1	2	3	6	13		74
1884	13	25			4	5	6		3	2	1		59
1885	14	17			3	1	6	1	1	10	13		66

Tabela 3.9. cd.

Rok	I	II	III	IV	V	VI	VII	VIII	IX	X	XI	XII	Suma
1886	6	29	13		1	2	1	1	6	12	10		81
1887	12	26			3	3	5		4	5	7		65
1888	9	19		4	6	4	4		1	6	10		63
1889	12	25	3		3	3	2	1	6	3	11		69
1890	13	30		1	2	3	2		5	6	8		70
1891	13	18			4	6	1	1	3	2	7		55
1892	11	24			1	4	1	3	5	1	8		58
1893	13	15		3	4	8	8	1	3	4	12		71
1894	19	5			3	5	9	4	4	3	17		69
1895	24	28			5	2	7		7	7	12		92
1896	13	24			4	7	2	2	6	6	7		71
1897	6	29			3	6	2	3	6	3	14		72
1898	6	31			2	6	2	3	2	4	5		61
1899	22	14			2	4	5	1	6	9	16		79
1900	12	34			3	2	4	1	5	9	15		85
Suma	1651	2237	104	46	428	347	352	200	274	548	1449	5	7641

Uwagi: dane z lat 1811-1829 z f. a.

Tabela 3.10. Śluby według miesięcy w parafii Czemierniki w latach 1615-1900

Rok	I	II	III	IV	V	VI	VII	VIII	IX	X	XI	XII	W	Suma
1615 ^{ab}		1	1			2	2	1	2	2	5			16
1616 ^a	5													5
1617 ^{ab}	7					2	2	1		4	8			24
1618	6	13			1	2	8	5	1	4	17			57
1619	7	7		5		5	7	2	1	3	10			47
1620	5	17	6			2	10			8				48
1621	2	15			5	1	3		7		3			36
1622	3	2			1	2	1		2	2	9			22
1623	10	17			3	3	7	1	4	9	10			64
1624	5	8		1	5	3	4			1	6			33
1625	6	1		2	2	1	5		1	1	6			25
1626	10	18			4	4					3			39
1627	9	12			2	1	4	4	1		7			40
1628	3	17	5				1	5	3	1	11			46
1629	4		2		7		2	1	1	1	9			27
1630	12	4			3	2	2	3	3	2	5			36
1631 ^a	7													7
1632- 1713														
1714 ^b	20													20
1715 ^b	7							14						21
1716 ^b	3	30												33
1717 ^b	17													17
1718 ^b	18													18
1719 ^b	13										7			20
1720 ^b	30						2	19						51
1721 ^b	8	32						1						41
1722 ^b	24													24
1723 ^b	33													33
1724	14	26			2	3	1			1	3			50
1725	9	19						1			7			36
1726	10	18					1							29
1727	10	7												17
1728	27	10			1	1	3		1	2	3			48
1729	9	19	1		1	1	1					2		34
1730	10	7			3		1			3				24
1731	17	8		1		1					3			30
1732	9	21								1	5			36
1733	14	14									4			32
1734	7	6												13
1735	4	5			2					1		1		13
1736	10	10			1		4	1	1	2	2			31
1737	2	15	5		2	3	4		2	1	6			40
1738	9	13		3	8	2	2	2	1	1	3			44
1739	22	9				3	1	1	1					37
1740	19	21			3		2	1			3			49

Tabela 3.10. cd.

Rok	I	II	III	IV	V	VI	VII	VIII	IX	X	XI	XII	W	Suma
1741	9	5			1	2	2	1		2	4			26
1742	9	8		2		1	2	1		1	1			25
1743	18	31			2	4	2	1	2	2	1			63
1744	18	31			1		3		1		2			56
1745	8	30			3	2	1	1	1	2	3			51
1746	6	9				2				3	2			22
1747	24	13		1	3	1		1			4			47
1748	7	26			1				1	3	3			41
1749	12	17		1	8	2	3	1		2	7			53
1750	30	12		4	2		3			1	3			55
1751	23	20							1	1	6			51
1752	25	12			2	2	1	2						44
1753	9	11			2	3		1			2			28
1754	12	19			4	6	1	3	4					49
1755	15	21		4	1	1			1	5	10			58
1756	9	30			3				1		8			51
1757	19	18			2	1	1		1	1	2			45
1758	6	2			4	2	4	3			5			26
1759	22	20			2		1	1	1		5			52
1760	12	6			6	3		2			1			30
1761	22	8		1	2	2	3	1						39
1762	4	9						2		1	3			19
1763	30	6			5	2	1	4		1				49
1764	8	20	3		1	5	4	2	2		1			46
1765	8	21		1	4	1	3	1	2		4			45
1766	16	8		1	1	1	2			1				30
1767	6	18	3											27
1768- 1791														
1792	26	27			5	4	5	4	1	1	4	1		78
1793	21	11		3	1	2	2	1	3		2			46
1794	3	23	2		1	2	3			3				37
1795	6	24		1	9	6	3	3		3	8			63
1796	19	6		1	6	2	4	3	2	5	23			71
1797	13	37			3	4	3	3	2	3	2			70
1798	9	17		1	2	2	3		2	1	5			42
1799													67	67
1800													72	72
1801													33	33
1802													38	38
1803													67	67
1804													55	55
1805													42	42
1806													49	49
1807													49	49
1808													63	63

Tabela 3.10. cd.

Rok	I	II	III	IV	V	VI	VII	VIII	IX	X	XI	XII	W	Suma
1809													73	73
1810													35	35
1811	7	7			4	1	2	1		1				23
1812													20	20
1813	5	41			1	4	1				8			60
1814	8	32			2	1	2	1			4			50
1815	20	9		3	1	7	1	1	1	5	8			56
1816	13	29				1		1	2		3			49
1817	21	28			3		1	3		1	8			65
1818	30	4		2	2	1	1	2	2		12			56
1819	17	29	1		3	1	2	2	1	2	6			64
1820	2	20		1	3	5	2	1	1	3	13			51
1821	13	38		2	6	3	1	2	4		5			74
1822	45	28			2	2	2		2	5	5			91
1823	8	9						4	2	2	10			35
1824	9	46			6	1	2	2	4	1	8			79
1825	18	12			5	2	1	1	2	4	12			57
1826	42	4		3	4	2	1		1	2	9			68
1827	20	29					3	1	2	2	11			68
1828	3	22			1	3	1			1	11			42
1829	14	42	4		5	1		2			13			81
1830													54	54
1831	4	3			2	3	7		1	4	6			30
1832	11	32	3		2	5	4							57
1833	14	38		2	3	2	1		2	3	14			79
1834	16	24		3	4	2	3		3	8	15			78
1835	5	20	4		1	2			2	2	14			50
1836	13	37			7	4	1	3	1	3	30			99
1837	25	7		3	6		6				19			66
1838	16	29			3			1	3	1	9			62
1839	32	15			2	3	2			2	20			76
1840	10	27	5		1	2	3	3	1	1	12			65
1841	23	17			3	2	1		1	3	22			72
1842	19	9			3	2	2	2		3	27			67
1843	18	36			1	5	2	2	2	9	9			84
1844	12	15			1	4	1	2	2	2	34			73
1845	9	10			2	3	1	1	3	4	31			64
1846	2	16			4	3	1				20			46
1847	12	20		1	6	2	2	2		4	20			69
1848	17	25	4		4	6	2	2	1	3	24			88
1849	21	21			3	4	2	2	3	2	20			78
1850	23	15		2	4	1		2		2	14			63
1851	9	30	5	1	3	10	1	1	2	6	14			82
1852	8	28			6				2	2	12			58
1853	36	13		1	8	3	3		2	2	10			78
1854	8	27			2	1			2	4	20			64

Tabela 3.10. cd.

Rok	I	II	III	IV	V	VI	VII	VIII	IX	X	XI	XII	W	Suma
1855	14	21		3	5	3	3		3	9	16			77
1856	19	9	1	3	2	7			2	1	15			59
1857	11	27			8	2	2	1	6	10	44			111
1858	10	16		1	6	2	1	3	1	6	24			70
1859	15	31	6		4	6	1	3	2	7	18			93
1860	25	22			3	2			1	4	20			77
1861	30	13			4	5	1			5	21			79
1862	18	23	3		6	10	3		5	8	33			109
1863	14	24		1	4	1	2	1	3	3	21			74
1864	19	13		2	6	3	4	2	5	5	21			80
1865	20	26		1	4	2	9		1	3	15			81
1866	20	17		3	5	2	2	1		1	11			62
1867	16	15	4		4	1	2		1	3	11			57
1868	9	17			6	2	5	1	1	2	5			48
1869	17	19		4	4	3	3	1	1	2	5			59
1870	7	34			7	3	2	1		3	2			59
1871	18	15			22	12	6	1		3	12			89
1872	14	6		4	3	2	3	1	3	2	15			53
1873	7	20			8	5	6	2	2	2	17			69
1874	13	19		5	11	6	4		3	7	15			83
1875	26	17		1	8	6	1	3	2	4	16			84
1876	28	26			12	6	4	1	1	4	9			91
1877	12	7		5	6	8	2		3	3	8			54
1878	8	15	2		2	9	3	3	2	4	8			56
1879	23	32		1	5	6	2	1	4	6	8			88
1880	23	12		3	10	7	3	2		2	19			81
1881	11	50			4	5	5	3	8	2	11			99
1882	19	30			6	3	3	2	5		18			86
1883	46	6		1	9	2	4		4	1	24			97
1884	9	52			4	4	1	3	3	10	10			96
1885	15	46		1	4	7	3	1	2	8	11			98
1886	8	55	20		3	3	3		2	1	4			99
1887	10	49		1	10	7	1	3	3	4	9			97
1888	27	16			10	3	6		1		12			75
1889													104	104
1890													104	104
1891	31	34		6	5	10	2	3	3	4	13			111
1892	10	62			5	4	3	3	2	1	14			104
1893	32	38		2	8	7	2	2	1	4	20			116
1894													113	113
1895													153	153
1896													136	136
1897	12	30	2		2	10	2	2	5	3	10			78
1898													104	104
1899	22	30			6	4	6	4	5	3	11			91
1900	19	42			1	3	6	2	2	6	17			98
Suma	2325	2977	92	105	514	406	329	208	215	347	1431	4	1431	10384

Tabela 3.11. Śluby według miesięcy w parafii Czerniejów w latach 1668-1900

Rok	I	II	III	IV	V	VI	VII	VIII	IX	X	XI	XII	Suma
1668	3	5					1			1			10
1669		4											4
1670		1				1	2			1			5
1671	5	1		1							1		8
1672	5	1				1						2	9
1673	2												2
1674													
1675	2	5											7
1676	1						1				2		4
1677	1	1	1					1	1	1			6
1678		3			2	1		1		1			8
1679	2			1	2	1		1					7
1680										1			1
1681		3									1		4
1682		1		1	1		1		1	1			6
1683	1	2	1										4
1684	2	1			1		1			1			6
1685		2	3							1	1		7
1686	3	2			1						2		8
1687		1								2			3
1688	1	4				2		1			1		9
1689	2										2		4
1690	3									1	2		6
1691	2	1								2	1		6
1692		5					1	1	1				8
1693	3	1	1	1						1			7
1694	2					1	1						4
1695	3	2								1	2		8
1696	4												4
1697		4											4
1698										3			3
1699		4											4
1700	1									4			5
1701		2			4								6
1702	1	1							1				3
1703	3									2			5
1704	2					1					1		4
1705	1						1				1		3
1706- 1709													
1710	3	1											4
1711	1	5				1							7
1712	2	1							1	1			5
1713	3	3						2			1		9
1714	2	4											6

Tabela 3.11. cd.

Rok	I	II	III	IV	V	VI	VII	VIII	IX	X	XI	XII	Suma
1715	1												1
1716													
1717	3	6							2				11
1718 ^b	1	2	1										4
1719 ^b	5										1		6
1720 ^b	6						1	1			2		10
1721 ^b	2	1									2		5
1722 ^{bc}	1	2					1		1				5
1723 ^{bc}	1									2			3
1724													
1725 ^c	2	3			1								6
1726 ^{bc}	6	3											9
1727 ^c		3											3
1728 ^c	2	2								1	1		6
1729 ^c	3	1									2		6
1730													
1731 ^c	3	2			2	1					1		9
1732 ^c	1	4					1						6
1733 ^c	4	4											8
1734	1	1	1										3
1735		1			1	1	1		1				5
1736		1											1
1737	4												4
1738	2	2								1			5
1739	1	1								1	2		5
1740		3					1	1					5
1741	1	2			1						1		5
1742	2							1		1	1		5
1743		3									2		5
1744	3	3					3			1			10
1745	4	3											7
1746	3										2		5
1747	4							1					5
1748	8				1	1				1	1		12
1749	2	3							1	1	3		10
1750	1	1					2				4		8
1751	2	3							1	1			7
1752		2									1		3
1753		1				2							3
1754		4									2		6
1755		1							3				4
1756	4	1									2		7
1757	4	2					2			2			10
1758	1			1	1					1	1		5
1759	1	4				1					1		7

Tabela 3.11. cd.

Rok	I	II	III	IV	V	VI	VII	VIII	IX	X	XI	XII	Suma
1760	2	3				1					1		7
1761	6										3		9
1762	5	2		1				2					10
1763	4	5			1								10
1764	2	4	1								1		8
1765	4	4							1				9
1766	4	2			1						2		9
1767	3	2					1		1				7
1768	6	1			1		1			1			10
1769	10				1	1	1				1		14
1770	5	5								2	2		14
1771	3	4									1		8
1772	1	6							1		1		9
1773	2	3		1	1						1		8
1774	1	1					1			1	1		5
1775	2	3			1	1	2						9
1776	4										3		7
1777	2				1	1			1		1		6
1778	5	4	1								2		12
1779	4	1			2	1	1			2	1		12
1780	5	1				1		2			3		12
1781	6	1		1		1			1				10
1782	2	2			1			1	2		3		11
1783	1	2			1					2			6
1784					1	1		1		1	2		6
1785 ^b	5	3			1		1			1			11
1786- 1797													
1798		1				1			1	1	1		5
1799	5	1					2				4		12
1800		4			2					1	3		10
1801	3	1	1		1					1	2		9
1802	1	2						1					4
1803	1	2									1		4
1804	5						2				5		12
1805		1									4		5
1806	1	2			2			2	1		1		9
1807	3										2		5
1808		3						1	1		2		7
1809	3	1											4
1810	4	2							1		2		9
1811		1					1						2
1812	1										1		2
1813	3												3
1814		4			4	4		1		1	1		15

Tabela 3.11. cd.

Rok	I	II	III	IV	V	VI	VII	VIII	IX	X	XI	XII	Suma
1815	1	5				1				1	3		11
1816											5		5
1817	3	3									3		9
1818	1	1					1						3
1819		1			2	1				2	1		7
1820	1	1				1				2	1		6
1821	1					2		1		2	4		10
1822		2								3	4		9
1823		2								2	3		7
1824	1					2	1	1	1	1	6		13
1825		2									4		6
1826	1									1			2
1827		2				1				2			5
1828		2								1	1		4
1829	1	2									5		8
1830	3	2						2			1		8
1831				1			1	1		1	2		6
1832	2	2				2	4				5		15
1833	2	5					1				2		10
1834	2				2		1			2	1		8
1835	1	3									6		10
1836	5	1				1		1			2		10
1837	2	3						1		1	5		12
1838						1					3		4
1839	1									4	5		10
1840		1								1	4		6
1841	6							1		2	2		11
1842				1				1		2	1		5
1843	1	3								5	5		14
1844	1										10		11
1845	1									2	3		6
1846	1	1				1				1	6		10
1847		3									3		6
1848	1	1			1	1	2				5		11
1849	1						1			1	2		5
1850	2	1		1				1		2	5		12
1851	3		1			1		1			3		9
1852		1			1	1				3	2		8
1853	2	1					1			4	2		10
1854	5	2								3	1		11
1855		2		2	1					6	2		13
1856	1	3		1	2		2	2	1	2	3		17
1857	1	3			2					1	3		10
1858	1	5					1			2	3		12
1859	1					1			3	1	3		9

Tabela 3.11. cd.

Rok	I	II	III	IV	V	VI	VII	VIII	IX	X	XI	XII	Suma
1860	2	2				1					3		8
1861	1	1				1	1	1		2	4		11
1862	2	8	3		1		1		3	3	4		25
1863	1	3									5		9
1864	1	1			1					2	5		10
1865		4				1				3	2		10
1866	1	2			1		1			1	3		9
1867		2	2					1					5
1868	1					1					4		6
1869	4										2		6
1870		2			1	1			1	2	2		9
1871	2	1				2	1			3	1		10
1872		1		2	2				1		1		7
1873		2				1	1			1	3		8
1874	1	2				2				2			7
1875	2	1				1	1				2		7
1876	2	3			3					2	1		11
1877	1	1			1								3
1878		1				2				2	1		6
1879	2	4			3	1				5	1		16
1880		1		1	2	2			3	4	1		14
1881		4					1		1	2	3		11
1882	3			1	1	1		1		2	4		13
1883	1				3		1		2		1		8
1884	2						1		1	1	2		7
1885	1	5		1			1		1	1			10
1886	1	3	1			1		1	2	1	2		12
1887	1	5				1				1	2		10
1888	3	3		2	1	3	2			4	4		22
1889	1	1			1	2			1	6	3		15
1890	2	3			2				6	1	1		15
1891	1	3			2		1		2	1	1		11
1892	3	2			1	1	1		1	4	2		15
1893	2	1			3		1		2	1	3		13
1894	1				1		1		1	2	3		9
1895		3				1	1	1	1	2	6		15
1896	1	5			2	5	1		2		1		17
1897	1	4				4	1			3	3		16
1898		2			1	1				4	2		10
1899	2	1			1	1				1	3		9
1900	2	6			1	3	1			4	2		19
Suma	386	389	18	21	86	85	70	40	61	188	341	2	1687

Uwagi: dane z lat 1797-1825 z f. a.

Tabela 3.12. Śluby według miesięcy w parafii Częstoborowice w latach 1701-1900

Rok	I	II	III	IV	V	VI	VII	VIII	IX	X	XI	XII	W	Suma
1701	4				1				1					6
1702	3	11					4							18
1703														
1704	14	6		1			2							23
1705	2	8								2		1		13
1706	8	9		2	3	1					3			26
1707	3	2				8	4			2	1			20
1708	4	10			2	1	1	1	3		1			23
1709	6	7		2	4	2	1			4	6			32
1710	5	5	1		1	3	1		3		1			20
1711	9	2		1		2		1		2	2			19
1712	13	4		2	5	2	3				1			30
1713	7	9		1	2		4	1						24
1714	5	4			3	2					1			15
1715	2	3			2	4					1			12
1716	5	6		1	2	1	2				3			20
1717	3	3		2				2	1	2				13
1718	3	11									1			15
1719	2	4			1		1			1	1			10
1720	5	7				1	4			4	2			23
1721	4	11			2	1		1	1	1				21
1722	4	6					2							12
1723	9	1			2		2	1		1	1			17
1724	12	9			1		1				1			24
1725	6	7			1	1	2		1					18
1726	4	8	1			2		2						17
1727	6	12		1	2				1		1			23
1728	9	6			3	1				1				20
1729	6	9					1	1			2			19
1730	4	9				1					1			15
1731	8	4						1						13
1732	6	7			1	2			3	2	1			22
1733	6	16		1	7	1			2	1	1			35
1734	5	11	2				1		1		2			22
1735	2	5				1	2	1		1	2			14
1736	6	2			1	1	2				2			14
1737	1	1	1		3		1	2		2	3			14
1738	8	4			1		3		1	1				18
1739	8	6					1							15
1740	4	6					1		1					12
1741	8	8			2						1			19
1742	9						1				1			11
1743	8	8							2	1				19
1744	8	6			1	1				1				17
1745	11	11			3					1	1			27

Tabela 3.12. cd.

Rok	I	II	III	IV	V	VI	VII	VIII	IX	X	XI	XII	W	Suma
1746	13	5				1					1			20
1747	12	2			2	1	1			1				19
1748	10	4					3	1		1	2			21
1749	12	9			2		1	1	1					26
1750	16	5		1	1		2							25
1751	14	3			1									18
1752	14	11				3	2		2	2				34
1753	8	10				1	2				1			22
1754	6	22		1	1	3					1			34
1755	12	7		2		3		3			1			28
1756	9	7												16
1757	8	7			4	1	1							21
1758	6	2		3				1	2	1	2			17
1759	10	8			2	1	1			2	2			26
1760	5	12		3	2	1	1				1			25
1761	20	2			2				2	1	1			28
1762	12	12				3		1	1		2			31
1763	9	8			2	1	2			1	3			26
1764	6	8			1			2	1	1	2			21
1765	8	5	1								1			15
1766	6				1		1		1		1			10
1767	5	11				1	1	2	1		1			22
1768	6	7					3				1			17
1769	19	6			1		2	1			2			31
1770	6	7				2	3			1	1			20
1771	11	7			3	2			2					25
1772	5	15				3	2							25
1773	4	7		1		2	1			1	1			17
1774	7	3		2	4					1				17
1775	4	7			2	1	4		2					20
1776	10	7			2		3	2	3					27
1777	13	5		2			4		2	1	5			32
1778	6	14	1	1	3	3	2	2		1	2			35
1779	10	3			2		1				4			20
1780	11	1			5	1		1	2	1	2			24
1781	8	8		2			2				2			22
1782	13	6				2		1	1	1	4			28
1783	5	8			2	3			4	1	2			25
1784	7	11			2	1	3		2		3			29
1785	17	3			2		1	1	1	2	4			31
1786	7	9			1		1			1	3			22
1787	13	4			3				1	1	3			25
1788	12				1		1	4			1			19
1789	4	6			2	1		1		1	5			20
1790	14	6			1		1				4			26

Tabela 3.12. cd.

Rok	I	II	III	IV	V	VI	VII	VIII	IX	X	XI	XII	W	Suma
1791	13	5				2	2	2		3				27
1792	9	9		1	1		1				2			23
1793	12	9			6	3		4		2	3			39
1794	9	9						2			10			30
1795	4	7		1					2	1	2			17
1796	9			1	1		3			2	25			41
1797	7	5			3	8					4			27
1798	6	5					2	1	1	6	6			27
1799	12	1		1	4	1	2	2			1			24
1800	1	12			1		2				2			18
1801	6	6			2	1				3	3			21
1802	6	6			1	2	2				8			25
1803	2	8			1	1	3		2		3			20
1804	9	9	2		1	4	2			1				28
1805	5	12			3		1		3	2	6			32
1806	9	6			1		2	1	1	1	6			27
1807	7	1			3	2	1	3	1		3			21
1808	11	8			3	1	2	2			4			31
1809	16	9		2	1	2	5		1	2	5			43
1810													25	25
1811	5				1		1		3	2	5			17
1812	12	3		1			2	1		1				20
1813	8	7			2		1				4			22
1814	1	9		1		2					1			14
1815	11				1						7			19
1816	6	9			3			1		1	2			22
1817	24	9		1	1						1			36
1818	14						2				2			18
1819	12	5				1	2	1			11			32
1820	12	2		1	1	1		1		2	6			26
1821	3	13							1		3			20
1822	4	8				4				3	4			23
1823	11	4			2	2		1			2			22
1824	9	13			1	2	5				6			36
1825	14	3			4	1	2	1		1	5			31
1826	10	2		2	1					1	9			25
1827	7	4			4	2		1		3	11			32
1828	8	8			1			1		2	5			25
1829	10	7				5		3	1		7			33
1830	8	8			3	3	1	1			3			27
1831		2			1					4	9			16
1832	6	16	3		2	5	5	9	2		8			56
1833													32	32
1834	6	6			3			2	5	1	3			26
1835	8	14	2		2	1	3	1	1	3	8			43

Tabela 3.12. cd.

Rok	I	II	III	IV	V	VI	VII	VIII	IX	X	XI	XII	W	Suma
1836	11	10			4		3	1	3	6	20			58
1837	6	2	1	2	3	3	3			2	15			37
1838	4	6							1		6			17
1839	10	4				3	3			2	20			42
1840	4	1	1				1		1	1	7			16
1841	3	15			1	2	1			1	21			44
1842	7	1				1		1	1	2	13			26
1843	2	8			1	2	2	2		5	8			30
1844	7	8				2	4	1	1	1	18			42
1845	2	2		1	3	1				5	12			26
1846	4	6			1	2	1	1		4	3			22
1847	8	9		1	2	2	1		2	1	4			30
1848	6	11	1			1	3		1		13			36
1849	9	10				1	2	1	1	3	12			39
1850	13	4			1	3	2			2	9			34
1851	6	13	4		1	2		2		1	7			36
1852	3	12				1	4	1		4	18			43
1853	18	5			2	3	3			3	5			39
1854	6	11			1		1		1	3	12			35
1855	7	4			2	1	2	2		1	4			23
1856	8	3		2	4			2		2	20			41
1857	1	8			4	5	2			4	13			37
1858	9	3		2	6	17	5		1	1	7			51
1859	12	9	1		1	3	4	1	1		9			41
1860	10	4		1	6		3			3	7			34
1861	12	5		1		2			3	9	17			49
1862	3	6	3		6	6				11	10			45
1863	1	6			2	1		1		2	2			15
1864	16			1	8	6	4	1	2	4	17			59
1865	9	11			6	3	3	2	2	4	15			55
1866	6	6		2	4	5			1	2	7			33
1867	2	9			1	2	1		1		7			23
1868													15	15
1869													28	28
1870													20	20
1871													43	43
1872													14	14
1873													19	19
1874													28	28
1875													35	35
1876													43	43
1877													19	19
1878													51	51
1879													46	46
1880													53	53

Tabela 3.12. cd.

Rok	I	II	III	IV	V	VI	VII	VIII	IX	X	XI	XII	W	Suma
1881													35	35
1882													46	46
1883													42	42
1884													38	38
1885													43	43
1886													62	62
1887													31	31
1888													43	43
1889													41	41
1890													43	43
1891													37	37
1892													54	54
1893													58	58
1894													48	48
1895													52	52
1896													51	51
1897													55	55
1898													52	52
1899													46	46
1900													63	63
Suma	1285	1085	25	57	248	216	211	98	99	189	688	1	1411	5613

Tabela 3.13. Śluby według miesięcy w parafii Czwartek (pw. św. Mikołaja w Lublinie) w latach 1669-1900

Rok	I	II	III	IV	V	VI	VII	VIII	IX	X	XI	XII	Suma
1669 ^a									3	3	9		15
1670	5	12		2	3	5	5	4	1	3	6		46
1671	7	11		3		4	7	3	1	4	4		44
1672	3	15			3	4	3	8	1		1		38
1673	10	4			1	5			2	1	3		26
1674	4	1			1				1		2		9
1675	1	9			1	2	1	1	2	1	4		22
1676	4	5		4	3	2	1	2	5	1	5		32
1677	7	10		2	5	1	3	6	4	3	9		50
1678	10	7			2	3	3	5	4	15	4		53
1679	14	9		1	7	8	5	2	2	10	9		67
1680	12	4			5	2	3	5	6	8	16		61
1681	7	7		1	5	3	9	1	4	5	6		48
1682	1	10		2	3	4	5	2	2	3	15		47
1683	9	12			4	3	3	4	2	2	8		47
1684 ^a		4		4	2	11	5						26
1685- 1701													
1702	6	14			5	6	3		5	10	8		57
1703	8	7			4	3	2	2	4	10	9		49
1704	17	5		2		2	5	4		1	10		46
1705	5	12			3	1	2	3	3	2	9		40
1706	4	8		4	4	6	3	2	2	2	2		37
1707	2	18	3		1	5	5	3	1	6	4		48
1708	20	21		7	1	6	4	1	1	4	4		69
1709	15	6		3	1	3	3	4	4	1	6		46
1710	2	16		2	2	1		3	5	8	4		43
1711	12	15		1	2	16	1				3		50
1712 ^a	32	14		14	9	2	6	4	11	4	14		110
1713	15	16		2	2	2	6	1	1	6	13		64
1714	15	7		1	1	1	3	1	3	2	4		38
1715	7	2		2	1	2	8	3	2	2	6		35
1716	6	15				2	3	1	7		6		40
1717	4	8			1	3	6	8	11	9	6		56
1718	6	18			5	2	2	2	6	5	8		54
1719	15	10		4	2		3	1	4	10	8		57
1720	11	8			4	4	5	2	5	4			43
1721	10	1			4	6	10	4	6	14	11		66
1722	11	9			4		5	2	8	4	11		54
1723	19	3		2	5	1	8	9	5	5	6		63
1724	12	19			5	7	9	2	7	7	6		74
1725	8	12	1		6	2	3	2	9	7	10		60
1726	7	16	4		1	3	2	3	5	7	4		52
1727	12	14				2	2	5	6	6	8		55

Tabela 3.13. cd.

Rok	I	II	III	IV	V	VI	VII	VIII	IX	X	XI	XII	Suma
1728	16	10			3	7		2	3	3	4		48
1729	13	13			1	8		3	4	4	4		50
1730	9	15			2	1	7	4	1	10	8		57
1731	15	5			2	2	6	5	4	4	7		50
1732	7	12	2		1	5	3	4	6				40
1733					1	1	2	4	6	2	9		25
1734	3	6	1		1	6	1	1	3	2	2		26
1735	5	7			3	1	1	2	3	7	2		31
1736	5	4				3	2		1		2		17
1737	3	1	1		1	1			2	1	4		14
1738	6	4			5	4	3	3	2	4	3		34
1739	14	7		8	2	4	7	3	1	2	3		51
1740	4	6			7				3		6		26
1741	5	6			7	2		3	1	7	4		35
1742	5	7			3	3	2	4	4	1	5		34
1743	4	3		3	1	2	7	2	5	3	10		40
1744	8	6		2	4	1	3	3	3	4	9		43
1745	7	10			4	2	1	1	1	4	6		36
1746	11	3					2	1	1	7	2		27
1747	13	4		2	2	2		3	3	3			32
1748	7	6			7				4	3	5		32
1749	8	3			9								20
1750	9	12			1	1	4		1	3	4		35
1751	9	8			2	2		2	4	5	13		45
1752	11	8			3		2	3	2	6	3		38
1753	7	8							1		6		22
1754	9	6			6	2		3	6	2	5		39
1755	11	8			2	3	7	3		4	4		42
1756	6	6			4	1	1		4	4	6		32
1757 ^a	2												2
1758	9				3		3	1		6	9		31
1759	11	10				3	8		5	1	4		42
1760	11	6			1	3	1	4	3	5	4		38
1761	13	2			5	6	8						34
1762	5	8			2		3	3		4	5		30
1763	6	11			2		2	2	1	1	5		30
1764	3	10	2		1	4	2	1	2	1	3		29
1765	12			1	2	2	1	2	1		3		24
1766	5	8			2	1	3			4	2		25
1767	7	3			3	2	1	3	1	3	2		25
1768	6	9			1	1	3	1	2	3	5		31
1769	6	4						1	1		6		18
1770	5	10			1		2		4	4	4		30
1771	9	3		1	3	2	3	1	2	4	9		37
1772	6	3	1	1		2	2	1	1	2	10		29

Tabela 3.13. cd.

Rok	I	II	III	IV	V	VI	VII	VIII	IX	X	XI	XII	Suma
1773	8	4			2			2	2	2	7		27
1774	5		1	1	8			4			1		20
1775	9	1		1		2		1	2	2			18
1776	2	4									11		17
1777	5	3			3		1		4	4	5		25
1778	5	6				1	1	1		2	11		27
1779	4	1			1	4	1		1	1	15		28
1780	8			3	1		4	1	2	6	10		35
1781	5	11			4	2	4	1	5	4	12		48
1782	9	1		1	2	2	4	1	4	10	14		48
1783		3	1		1	1	2	2	5	10	4		29
1784	14	5				4	5				9		37
1785	12	2			1	2	7	1	1	4	6		36
1786	7	5		6	5					7	6		36
1787	7	1			1	1	9	7	2	2	3		33
1788	8	1			2			4	2	2	7		26
1789	3	6	2			5		3	2	7	8		36
1790	8	4	1		2	1	8	3	3	6	10		46
1791	5	12			4	2			3	1	6		33
1792	10	7			2	2	1	2	2	1	13		40
1793	12	2			3	4	4	2	1	5	11		44
1794	3	9			2	1	1	1	1	1	11		30
1795	7				5	1	2		3	7	8		33
1796	8	2			1	2	1	1	1	19	12		47
1797	4	9							4	11	2		30
1798		1			1	2	3	2		4	1		14
1799	16	1	1		3	1			2	2	10		36
1800	7	6			3						11		27
1801	5	4			3			1	2	6	4		25
1802	5	8			1	4	1			5	4		28
1803	4	6			2	2	1	1	1	6			23
1804	10	1		1	3	4	1	3	1	4	2		30
1805	5	6			3		2	2		4	5		27
1806	5	7				3	4	1	2		10		32
1807	7	3			1	1	2	3	4	1	7		29
1808	4	8			2				1	1	8		24
1809	6	6			3	3	3	3	1	3	9		37
1810	3	2	1		2	3	3	2		2	6		24
1811	3	7			4	1		3	2	1	5		26
1812	3	1	2			1					5		12
1813	2	7			2	2	2	2	1		5		23
1814	2	11			2	1	1	2	1	6	10		36
1815	10	4	2			1	2	1	2	2	3		27
1816	3	5			2	1			2	3	7		23
1817	3	21			4	2	1	1	3	1	3		39

Tabela 3.13. cd.

Rok	I	II	III	IV	V	VI	VII	VIII	IX	X	XI	XII	Suma
1818	11	6			3	2	2			1	6		31
1819	3	9	1		3	2	1	1	2	4	7		33
1820	5	10			5	2	3	1	3	6	1		36
1821	2	9			3	2	3				7		26
1822	4	3		3	2	2	3		6	4	12		39
1823	5	9			6	3		3	3	5	9		43
1824	5	9			4		2	3	5	4	8		40
1825	7	6		1	2	1	4		1	3	10		35
1826	9	6		2		2	2		1	12	9		43
1827	7	14				2	3	1	1	3	10		41
1828	7	6		1	1	2		2	3	3	9		34
1829	3	8	4					2	3	3	9		32
1830	9	10			2	1	2	3	4	5	9		45
1831	1					1	2		2	1	4		11
1832	5	10			3	4	6	2	4	5	17		56
1833	2	8			2	3	3	2	5	1	8		34
1834	2	4			1	2			1	1	8		19
1835	2	6	2		2	1	1		1	4	11		30
1836	1	5			6		3	2		4	15		36
1837	12	9			2	1	5	4	3	4	14		54
1838	2	4			1				2	3	11		23
1839	7	5			2	1	1	1	4	3	13		37
1840	3	2	2		1			2	2	2	10		24
1841	4	3			2	1	1	1	1	5	17		35
1842	4	2		1	2		1	2	1	4	15		32
1843	1	3			1	1	3	1	2	4	8		24
1844		8			4	1				2	13		28
1845	1	3			3	1		1	5	7	13		34
1846	5	8			2		2		1	1	7		26
1847	2	3				1	1	1		3	18		29
1848	4	9	2		1	1	1	1	1	3	13		36
1849	8	8			2	1	4	3	2	4	6		38
1850	3			1	2	2	1	1	2	3	8		23
1851	2	6	5		1	1	3	8		6	18		50
1852	1	5			2				2	4	9		23
1853	5	5		1	5	2	1	5	1	7	7		39
1854	4	5			6			1		9	5		30
1855	2	1		1	2	2	5	4	3		6		26
1856	6	4			3	2	3	3	2	4	9		36
1857	4	6			6	7	1	1	2	10	16		53
1858	4	4		1	4	1	8	4	4	13	17		60
1859	5	5	3		2	1	4	2		7	16		45
1860	4	5			7	2	1			8	7		34
1861	3	4		1	5	3	2	2	2	4	13		39
1862	3	7			2	8	4	1	1	18	13		57
1863	2	2	1	1	3			1	2	2	7		21

Tabela 3.13. cd.

Rok	I	II	III	IV	V	VI	VII	VIII	IX	X	XI	XII	Suma
1864	4	3			5	3	5		3	7	15		45
1865	4	14			4	3	3	1		3	10		42
1866	2	4			5		3		2	1	7		24
1867	5	12		1	4	3	3	1		3	11		43
1868	4	4			4	3	1	1	2	1	10		30
1869	6	2			2	1		2	3	4	5		25
1870	2	3			3	2			3	4	6		23
1871	4	3			2	2	1	2	1	3	8		26
1872	3	1		2	1		6	4	3	1	6		27
1873	5	11			4		1	1	2	7	4		35
1874	4	5		1	6	3	1	4	6	1	6		37
1875	5				4			4	3	5	11		32
1876	5	12			1	7	6		5	10	9		55
1877	2	2		1	1		2	1	4	2	3		18
1878	2	5	1		3	3	1	1	3	5	7		31
1879	4	8			7	3	2	1	5	3	11		44
1880	9	7		4	5	3	2	2	3	7	11		53
1881	4	8			6	5	3	4	4	2	10		46
1882	9	11		2	7	8	2		4	9	9		61
1883	9	3		3	3	3	1	2	3	7	9		43
1884	2	8			6	6	6	5	1	4	9		47
1885	6	4			9	4	3	1	2	13	16		58
1886	7	13	4		1	6	3	2	2	7	11		56
1887	7	9		2	2	4	2	2	4	3	7		42
1888	9	2		6	7	3	1	4	6	9	10		57
1889	8	20	2		2	9	5	1	2	7	11		67
1890	2	9		1	5	3	3	3	2	6	10		44
1891	2	5			2	4	6	2	2	2	10		35
1892	7	14			3	1	1		5	2	14		47
1893	13	6		5	3	8	6	1	3	10	5		60
1894	8	9			5	5	3	2	6	7	15		60
1895	8	19			9	8	5	2	5	6	15		77
1896	10	11	1		2	6	6	3	6	9	16		70
1897	8	27		2	6	12	3	2	8	7	12		87
1898	4	13			3	5	2	9	3	9	4		52
1899	14	12		8	7	8	6	5	6	9	4		79
1900	5	28			1	10	6	7	12	10	13		92
Suma	1395	1500	54	146	587	530	548	412	562	907	1633	0	8274

Uwagi: dane z lat 1811-1830 z f. a.

Tabela 3.14. Śluby według miesięcy w parafii Dys w latach 1698-1900

Rok	I	II	III	IV	V	VI	VII	VIII	IX	X	XI	XII	W	Suma
1698			1			1					4			6
1699	2	5	2		2	1					4			16
1700	2	2								1	4			9
1701	4	2					3				4			13
1702	3	2				1				1	2			9
1703	5	4				1				1	4			15
1704 ^d	8	6									2			16
1705 ^b		10									1			11
1706														
1707 ^b	2	4	3			2		2	1	1	1			16
1708	3	3	2			1				2				11
1709	6	2		2										10
1710	1	6				1	3				2			13
1711														
1712	5	4		1		1		2	1	2	4			20
1713	4	2												6
1714	7	3									1			11
1715	1	1	2	1	1		2			2	4			14
1716	6	8									2			16
1717	6	4			2			5		1	5			23
1718	4	2				1	1	1	2	3	4			18
1719	3	3	1		1	1	3			1	1			14
1720	2	3					1		2		5			13
1721	2	6				1	2		1		3			15
1722	2	7			1		2		1		1			14
1723	5	6					1			1	4			17
1724	3	6		1				1	1	2	1			15
1725	4	10		1			1		3		2			21
1726	4	14	5				1		2		4			30
1727	7	8			2					1				18
1728	13	3					4				2			22
1729	3	2					1			2	1			9
1730	11	13									2			26
1731	4	6					1	1	1		3			16
1732	5	11		1	1	1		1			5			25
1733	9	6					2	2	1	1	5			26
1734	6	8			1		3				2			20
1735	2	2			1									5
1736	2	4					1		1		1			9
1737	1	4				1			1	1	2			10
1738	1	5				1					2			9
1739	9	4			1		1	1	1	1	5			23
1740		9					2			1	4			16
1741	3	1									3			7
1742	9	1									2			12

Tabela 3.14. cd.

Rok	I	II	III	IV	V	VI	VII	VIII	IX	X	XI	XII	W	Suma
1743	3	13				1								17
1744	3	7					1				5			16
1745	4	4				1				1				10
1746	7			1	1	1		1	1	6	7			25
1747	13	4								2	1			20
1748	5	13			1		1			2	2			24
1749	5	17									9			31
1750	7			3			1	1		3	7			22
1751	5	6				1					3			15
1752	8	6					1		1	1				17
1753	4	5	1		1	2				3	5			21
1754	12	5				1				3	6			27
1755	12	2			1		3		1	1	6			26
1756	6	6	3							1	5			21
1757	2	10								1	10			23
1758	3	5			1	1				5	7			22
1759	8	15				4					2			29
1760	3	11				1	2			1	4			22
1761	13	2				1	1	1	1		6			25
1762	9	8			3						3			23
1763	8	3			2	2								15
1764	5	14	3			2		2		1	1			28
1765	5	9			1		1	1			1			18
1766	7	4				1					6			18
1767	4	4	2			2	1	1		1	2			17
1768	12	7				1	3				3			26
1769	9	5			4		1			1				20
1770	5	7					1	1			4			18
1771	3	6			1		1			1	10			22
1772	8	9	4	1	1		1			1	6			31
1773	14	8			1	1	1			2	3			30
1774	10	1					1			2	2			16
1775	5	1	3							3	3			15
1776	3	7				1					5			16
1777	9	5				1	1	1	1		7			25
1778		13	1		1	1				1	5			22
1779	13	4		1	1					2	1			22
1780	7	6			1			1			5			20
1781	17						1		1	2	3			24
1782	4	6				1		1		3	9			24
1783	3	7	6		2	2	1		3	3	9			36
1784	6	10			2	1		1	1	5				26
1785	9	10	1		1		1				2			24
1786	6	15			1	2	1		1	1	6			33
1787	11	7					4		2	1	7			32

Tabela 3.14. cd.

Rok	I	II	III	IV	V	VI	VII	VIII	IX	X	XI	XII	W	Suma
1788	10							1			5			16
1789	4	12			1	1		1	1	2	9			31
1790	8	4			3	1	3			1	6			26
1791	4	10	1		1	1	2				2			21
1792	3	11			1		1				3			19
1793	12	11					1	1	1	1	7			34
1794	5	5	2			1	2	2		1	4			22
1795	2	6			1		1	1	2	1	8			22
1796	9	4		1	1	2		2	3	12	22			56
1797	2	6			1	1	1	1			6			18
1798	3	12			3		1	2	1	4	4			30
1799	13	9			1			1	1		3			28
1800	1	12			1				2	3	5			24
1801	2	13			1						6			22
1802	2	6			3	1		2	1	1	8			24
1803	3	8			1		1			1	4			18
1804	8	8		3	4	2	1			1	4			31
1805	3	7			3	1	1		1	2	6			24
1806	9	4		4						1	7			25
1807	5	1								2	2			10
1808	6	5			1		3		1		8			24
1809	4	11		1	1		1	3		2	9			32
1810		7	2		3	2	1	4	1	1	2			23
1811	3	11			1	2			1	3	9			30
1812	4	2		1	1				1		7			16
1813	3	4			1	1	4	1		1				15
1814		8			7	6	6	1	1	6	12			47
1815	11	8		1	1		1			3	13			38
1816	6	9			2	1			1	4	7			30
1817	15	11			2	1	1	1		2	2			35
1818	3	6							1		4			14
1819	5	11			2	1		4			4			27
1820	1	14							2		5			22
1821	2	4	3		2						8			19
1822	2	6		2	2		2	1	2	3	9			29
1823	4	3			1				2	5	7			22
1824	4	18						1			8			31
1825	9	4			1	1		2	1	2	8			28
1826	8	2		3	1				2	5	19			40
1827	6	11			6			2	2	3	7			37
1828	2	5					1	1		7	11			27
1829	3	6	2		2	3	2	1	1	1	7			28
1830	3	1				1	2		1	5	8			21
1831		1		1		1		1		5				9
1832	7	10	1		3	4	5	9	6	1	6			52

Tabela 3.14. cd.

Rok	I	II	III	IV	V	VI	VII	VIII	IX	X	XI	XII	W	Suma
1833	7	14			2	1		1		2	6			33
1834	4	6		3	4	2				3	12			34
1835	1	3	1		2	1	1	1		1	18			29
1836	9	8			5	1	1	1	2	5	9			41
1837	11	6		1	2	1	4		1	3	15			44
1838	2	3				1			2	1	5			14
1839	7	7		3	2	1		1		3	12			36
1840		8	2		3	1		1			11			26
1841	6	7				1	1	1		3	17			36
1842	7	1		3		1	2			2	10			26
1843	6	2			1		3	1		1	8			22
1844	8	6			1		2		1	1	36			55
1845	4	2			1	1	2	1		8	12			31
1846	5	2			2		1	1		4	8			23
1847	3	6				1			1	2	11			24
1848			4		2	2	1		1	8	13			31
1849	3	10		1		1			3	6	15			39
1850	2	2		2	4	1				1	11			23
1851	2	5	6			2	1			3	13			32
1852	3	8				1	1	2	1		11			27
1853	14	3								5	9			31
1854	2	1			2					5	12			22
1855	1			1	3		1	4	5	3	8			26
1856	4				3	4	1	1	1	4	14			32
1857	2	5			1	2				2	10			22
1858													40	40
1859													36	36
1860													29	29
1861	7	5			1	1				9	10			33
1862	4	10			1		1			6	11			33
1863	7	5		1	2		3				6			24
1864	5	4		6	3	1	1		1	3	10			34
1865	15	8			4	4	1	1		1	14			48
1866	6	3		1	7	1	1	1			7			27
1867	8	9	3				3	2		4	4			33
1868													25	25
1869													18	18
1870													33	33
1871													24	24
1872													16	16
1873													28	28
1874													13	13
1875													22	22
1876													30	30
1877													16	16

Tabela 3.14. cd.

Rok	I	II	III	IV	V	VI	VII	VIII	IX	X	XI	XII	W	Suma
1878													31	31
1879													44	44
1880													42	42
1881													33	33
1882													43	43
1883													51	51
1884													41	41
1885													43	43
1886													32	32
1887													45	45
1888													37	37
1889													63	63
1890													44	44
1891													27	27
1892													45	45
1893													54	54
1894													34	34
1895													57	57
1896													51	51
1897													46	46
1898													56	56
1899													52	52
1900													60	60
Suma	878	1005	67	52	164	115	141	94	90	276	965	0	1361	5208

Uwagi: dane z lat 1811-1814 z f. a.

Tabela 3.15. Śluby według miesięcy w parafii Fajslawice w latach 1797-1900

Rok	I	II	III	IV	V	VI	VII	VIII	IX	X	XI	XII	Suma
1797	4	7			2		2		1	4	1		21
1798	3	1				2	3	1		2	4		16
1799	9	2		1			1	3	1	1	4		22
1800	8	15				1			1		1		26
1801	7	9			2	1	1						20
1802	6	11					1			2	2		22
1803	7	9	1			2	2			1			22
1804	4	4		2				1		1	2		14
1805	4	7				1		2	7	2	3		26
1806	5	15			3	1		1		1			26
1807	9	7					2			1	1		20
1808	3	15			1		2			1			22
1809	11	7		1	1		1		1				22
1810	13					1	1				2		17
1811	7												7
1812	2	6			3			2			1		14
1813	1	5				2	3	2		1	2		16
1814	6	9			4	1				3	1		24
1815	16	2				1				1	2		22
1816	5	12			1	1					2		21
1817	17	13			1				2		2		35
1818	6	2			1						2		11
1819	10	10			2					3			25
1820	10	12		1		2	6		1	1	1		34
1821	7	10	1							2	2		22
1822	7	16		1					1		4		29
1823	8	5		1	1		2		1		2		20
1824	11	11				1		1		1	5		30
1825	16	7			2	3	2		1	1	3		35
1826	12				1	1	2			1	3		20
1827	8	10			1			1			1		21
1828	6	8				1		2			3		20
1829	7	10	3		1					3	3		27
1830	14	9			1	2	1			1	2		30
1831					1				1	1	2		5
1832	5	11	3		3	3	20	13	5	4	6		73
1833	1	12			1	1	4	1			2		22
1834	3	2		0	1	3	0		2		3		14
1835	4	13	1			1	2	1	2	2	5		31
1836	10	18			1	4	1		5	1	4		44
1837	12	5			1		8			2	7		35
1838	10	12			2		3	3	1	2	7		40
1839	16	9		2	3	3		1	1	5	4		44
1840	6	9				1	1			1	3		21
1841	10	8			2			1			7		28

Tabela 3.15 cd.

Rok	I	II	III	IV	V	VI	VII	VIII	IX	X	XI	XII	Suma
1842	5			2	7	1	1	1		1	7		25
1843	7	7			1		2	2		7	9		35
1844	9	8	1	5	2				2	5	21		53
1845	3	2			1			1		6	9		22
1846	2	9			2	1		1		3	5		23
1847	11	7		2			1				2		23
1848	9	10	1		1	1	1	1		1	16		41
1849	10	14			3	2		1	3	2	9		44
1850	8	6		1	2	2			1		9		29
1851	6	16	2			1		1		1	8		35
1852	4	10			1	1		1	1	3	5		26
1853	15	4		1	2		2		2	1	7		34
1854	6	6			2	1	1		1	1	5		23
1855		7			3	2	1			2	6		21
1856	7	2		2	2	1				1	6		21
1857	6	8			3	1			1	2	10		31
1858	15	4			1	3	3		2	5	11		44
1859	3	10	2		1	2	3			3	3		27
1860	7	12					2		2	6	7		36
1861	8	1			4	2	1	1			9		26
1862	11	8	2		1	2		2	1	9	11		47
1863	4	6		1		1			1	2	4		19
1864	11	6			2		2			5	14		40
1865	12	12			3	2	5			5	6		45
1866	12	4		1	2	1	1			1	4		26
1867	2	16	1		1	1	1			1	8		31
1868	3	9				2	2		2	4	6		28
1869	5			1		2	1		3	1	1		14
1870	5	10			4	5	3		1		3		31
1871	8	4		2	5	3				2	6		30
1872	7	2		2	1	1	2			2	4		21
1873	5	5			3	1	1			3	7		25
1874	6	4			2	2	3	1	1	3	3		25
1875	17	3			6	2	3		2	3	6		42
1876	7	12			6	5	3			3	4		40
1877	11	3		1	1	3				3	2		24
1878	3	7	1		3	4			2	6	3		29
1879	10	17			6	5	4	2	4	4	2		54
1880	17	3		1	8	3	4		2	4	3		45
1881	3	23					2			6	3		37
1882	13	17			5	4	2		1	3	8		53
1883	8	1	1	2	7	4	4		3	2	5		37
1884	10	13			2	5	1	1	3	5	4		44
1885	10	6			5	4	2		3	4	8		42
1886	6	9				1	1	2	7	10	3		39

Tabela 3.15 cd.

Rok	I	II	III	IV	V	VI	VII	VIII	IX	X	XI	XII	Suma
1887	5	15			6	5	1	1	3	4	3		43
1888	17	4			5	4	2		3	5	2		42
1889	10	16	2		4	9			6	3	7		57
1890	10	4		2	6	6	4		4	4	4		44
1891	15	8		5	5	4	2		3	3	2		47
1892	7	19			5	4		2	1	3	9		50
1893	19	10		1	8	6				1	5		50
1894	17	1		8	14	2	2		5	2	4		55
1895	11	17			4	11	1		4	4	5		57
1896	2	18			4	4		1	1	4	9		43
1897	6	22			2	7	2	1	1	2	3		46
1898	9	13			11	8	4		5	1	4		55
1899	12	8		4	5	3	4		1	3	6		46
1900	5	26			7	3	8		1	4	6		60
Suma	838	889	22	53	240	200	166	59	123	236	472	0	3298

Uwagi: dane z lat 1811-1825 z f. a.

Tabela 3.16. Śluby według miesięcy w parafii Firlej w latach 1716-1900

Rok	I	II	III	IV	V	VI	VII	VIII	IX	X	XI	XII	W	Suma
1716 ^c									1					1
1717		2	3				1	1		1	2			10
1718	1	9			1	1	1				2			15
1719	2	3				1	3		1					10
1720	5			1	1						1			8
1721		4				2	1	1						8
1722	2	5			1			4	1	1				14
1723		2		1						1	2			6
1724	4	6			1		2							13
1725	6	3					1							10
1726	2	3			3					1	1			10
1727	3	1			1	1		1			1			8
1728	2	5												7
1729 ^b		3						2						5
1730	1	4			1	1								7
1731	4	1					1							6
1732- 1735														
1736		2			1		1			1				5
1737		1								1				2
1738	1	3		1				1		1				7
1739	3	1									2			6
1740 ^b	2	2			2									6
1741		1					1				1			3
1742	2				1						1			4
1743	1	8			1			2	1	1	1			15
1744 ^b	4	4				1								9
1745 ^b									1					1
1746	2													2
1747	2							1						3
1748	4	2									1			7
1749	2	2		1		1					1			7
1750	4	2					1				2			9
1751	3	2			1				2		2			10
1752	6	4			1		2			1	1			15
1753		7			1			1						9
1754	4	7								2	2			15
1755	6	2			1	2								11
1756	2	5					2				2			11
1757	1	9				1	1							12
1758	1	6												7
1759		3			1									4
1760 ^c		3				2	2	1			1			9
1761	5													5
1762	2	1			1						1			5

Tabela 3.16. cd.

Rok	I	II	III	IV	V	VI	VII	VIII	IX	X	XI	XII	W	Suma
1763 ^b	3	6		1	1									11
1764	2	6												8
1765	1	3					1							5
1766	4	3			2									9
1767	1	3	1		1	2		1						9
1768	1	1			2									4
1769	4	3			1	1								9
1770	3	1									1			5
1771	2	1												3
1772 ^c	1													1
1773	4	3			1		1							9
1774	1	3						1		1				6
1775	2	3			1									6
1776 ^c		5					1							6
1777	2	2												4
1778	2	9	1				1	1						14
1779	5	5			1						2			13
1780	5	2		1	2									10
1781	6	9												15
1782	3	7												10
1783	2	11	1		1						1			16
1784	6	8	1			2		1	1					19
1785	7	1												8
1786	2	9				1					2			14
1787	3	4		1	1					1				10
1788	4				2				1		1			8
1789	3	12					1							16
1790	10	3				1								14
1791	9	16					1	1						27
1792	8	6		1		1		1						17
1793	4	4					1				1			10
1794		5						1	2					8
1795	12	3			1	1			1		1			19
1796	10									1	3			14
1797	7	8												15
1798	2	1			1									4
1799	1	4					2	2	2					11
1800		9					1				3			13
1801	4	4			2	2	2				3			17
1802		6				1		1	1	1				10
1803	3	4			4	1		1						13
1804	6	2				1	1			1				11
1805	4	7				1		1		1				14
1806	1	3			1	1	1							7
1807	3	2					1				1			7
1808	5	5			2	1				1	2			16

Tabela 3.16. cd.

Rok	I	II	III	IV	V	VI	VII	VIII	IX	X	XI	XII	W	Suma
1809	5	2					1		1		1			10
1810	3	4	3						1					11
1811		2				1					1			4
1812	2	1						1						4
1813	1	9			3	1	3		1	1	2			21
1814	5	5			7									17
1815	5	1									1			7
1816	6	4			1	1		1	1		1			15
1817	1	6						1			1			9
1818	2	2									1			5
1819	4	11			1						2			18
1820	7	6		1	1	2			1	2	3			23
1821	2	6												8
1822	3	5					1			1	3			13
1823	6	3						1			2			12
1824	8	19			4		1		1		1			34
1825	3	3								4	2			12
1826	1	3				1	2			2	3			12
1827	1	10			2	1	1			1	5			21
1828	1	10					1				2			14
1829	3	7	2		2	1					1			16
1830	4	6			1	2					4			17
1831		3				1		2			5			11
1832	4	6	2			8	6		3	3	8			40
1833	8	14			1	1	1			2	4			31
1834	3	5			1		1				3			13
1835		4			1			1		1	10			17
1836	12	4			3	3			1	3	13			39
1837	10	1		1			3			1	1	1		18
1838		8									4			12
1839	6	7					1		1	2	4			21
1840	3	2									3			8
1841	4	8								1	5			18
1842	7	2	1						1	2	3			16
1843	5	7				1				1	3			17
1844		5			2	2		2			14			25
1845	3					2			1	2	7			15
1846	4	8	1						2	1	5			21
1847	2	7			2	1	1	1		1	3			18
1848	5	5			1	1				1	9			22
1849	14	5			1		2	3	2		4			31
1850	3	3				2	2				4			14
1851	3	7				1				1	7			19
1852	2	7			4		1				3			17
1853	6	2		2	1		1				7			19
1854	2	5					1			2	7			17
1855	2	2		1		3	2			2	9			21

Tabela 3.16. cd.

Rok	I	II	III	IV	V	VI	VII	VIII	IX	X	XI	XII	W	Suma
1856	4	2			1				1	2	2			12
1857	2	3			2	1			1		1			10
1858	5	4			1	1	1	1		4	7			24
1859	13	4	6		2	3	3		3		4			38
1860	5	10		1			3	1	1		4			25
1861	9	5		1			2		3	3	8			31
1862	5	9	2			2			2		5			25
1863	8	3			3	1		1			1			17
1864	8	5			1	1	1		1		4			21
1865	10	15			1	3				1	7			37
1866	8	2			3		1		3		1			18
1867	5	6	2			1		2			4			20
1868	2	6			2					1	2			13
1869													13	13
1870	2	8			2		1	1			1			15
1871	1	4			9	2	2		1		2			21
1872	9	1		1		1					1			13
1873	6	4			1	2	1	1			5	16		36
1874	6	5			1	3	2	1	1	2	3			24
1875	9	4		2	2	2			2		4			25
1876	14	10			2		1			1	4			32
1877	6	4			1	2			2	2	2			19
1878	2	8			6	2		1	1		4			24
1879	16	5				1	1	5			1			29
1880	21	6		1	3	1	1	3	1	2	7			46
1881	7	16		1	1	1	3		2		3			34
1882	5	6			4	1	3	2	2		7			30
1883	5	2		1	2		2		2		1			15
1884	9	11				1				2	3			26
1885	10	9			1	2	1	3	1		2			29
1886	8	6	5			3	1			3	3			29
1887	8	13			3	1	2		4	1	3			35
1888	8	10				2				2	4			26
1889	9	11			2			1	1	3				27
1890	6	13			2				1		2			24
1891	7	13		1		4	2			2	1			30
1892	2	17			1		1		4	7	4			36
1893	10	11			5	3	5	2	1	1	2			40
1894	16				3	3		1	4	1	2	1		31
1895	4	18			1	2	1	1		1	7			35
1896	13	12			3	2			4	1	3			38
1897	5	10	1		1	4		2	2		1			26
1898	3	10			1		1	1	2	1	3			22
1899	14	8			4	3	1	2	1	1	2			36
1900	15				4	4		3		1	5			32
Suma	778	921	32	22	167	131	110	75	86	100	371	18	13	2824

Uwagi: dane z lat 1811-1825 z f. a.

Tabela 3.17. Śluby według miesięcy w parafii Garbów w latach 1811-1900

Rok	I	II	III	IV	V	VI	VII	VIII	IX	X	XI	XII	W	Suma
1811													54	54
1812													15	15
1813													42	42
1814													59	59
1815													73	73
1816													55	55
1817													84	84
1818													30	30
1819													44	44
1820													45	45
1821													37	37
1822													49	49
1823													39	39
1824													56	56
1825													49	49
1826													55	55
1827													54	54
1828													40	40
1829													62	62
1830													45	45
1831													22	22
1832													87	87
1833													62	62
1834													43	43
1835													56	56
1836													76	76
1837													62	62
1838													59	59
1839													82	82
1840													56	56
1841													65	65
1842													66	66
1843													87	87
1844													83	83
1845													63	63
1846													54	54
1847													43	43
1848													76	76
1849													81	81
1850													56	56
1851													59	59
1852													67	67
1853													58	58
1854													60	60
1855													84	84

Tabela 3.17. cd.

Rok	I	II	III	IV	V	VI	VII	VIII	IX	X	XI	XII	W	Suma
1856													79	79
1857													83	83
1858													85	85
1859													99	99
1860													93	93
1861													93	93
1862													89	89
1863													73	73
1864													88	88
1865													109	109
1866													62	62
1867													43	43
1868													58	58
1869													48	48
1870													75	75
1871													62	62
1872													40	40
1873													71	71
1874													64	64
1875													79	79
1876													66	66
1877													41	41
1878													68	68
1879													97	97
1880													88	88
1881													104	104
1882													82	82
1883													79	79
1884													97	97
1885													104	104
1886													114	114
1887													86	86
1888													96	96
1889													79	79
1890													100	100
1891													90	90
1892													104	104
1893													125	125
1894													107	107
1895													96	96
1896													108	108
1897													91	91
1898													96	96
1899													102	102
1900													109	109
Suma													6416	6416

Tabela 3.18. Śluby według miesięcy w parafii Gołąb w latach 1797-1900

Rok	I	II	III	IV	V	VI	VII	VIII	IX	X	XI	XII	W	Suma
1797 ^e										1	3			4
1798	8	9				1			1	1	3			23
1799	18						1				1			20
1800		6			4	3					2			15
1801	2	5								3	4			14
1802	3	14	1		1	1	1		2	3	2			28
1803	3	14			1	1	1				1			21
1804	12	11			6	3	1		1	1	1			36
1805	4	11					2		1		3			21
1806	8	8			3	1	1				1			22
1807	7	5			2					3				17
1808	6	12			3	1	1	1		1				25
1809	4	7			2		3			2	4			22
1810	7	14	1		2	1		2		1				28
1811		7			1		1		1		2			12
1812	1	6			1	1	1		2	2	5			19
1813	1	10												11
1814	1	21			1	4				4				31
1815	6	7			1	1	1				1			17
1816	3	14			1						3			21
1817	20	11									1			32
1818	10	3		1	1	2		1			2			20
1819	3	14							2		5			24
1820	5	9									4			18
1821	1	13	2				1	1			1			19
1822	3	7		2	1	3				3	2			21
1823	3	11			1	2				1	1			19
1824	5	25	2			1					8			41
1825	13	17			1					2	3			36
1826	23	10			2						3			38
1827	9	21			1	1	1		1	4	4			42
1828		9			1					1	2			13
1829	1	14	4		1	4	1		2	1				28
1830	2	18			2	1	3			2	3			31
1831		8							1	3	1			13
1832	4	18	4		1	5	18	3		3	4			60
1833	11	22			1	2	1			1	2			40
1834	4	8			1	3	1	3		1	5			26
1835	1	11	4		1					2	6			25
1836	9	16			5	3	2			1	11			47
1837	16	5			1	4		1			4			31
1838	2	16				1	1			1	5			26
1839	9	6			1		2		1	2	15			36
1840	3	10	1		1	2	4	1	1		16			39
1841	3	13				2				1	5			24

Tabela 3.18. cd.

Rok	I	II	III	IV	V	VI	VII	VIII	IX	X	XI	XII	W	Suma
1842	3	2		2	1	1	1			2	5			17
1843	6	15			2	3	2			3	3			34
1844	6	5			1	2	3	1		1	15			34
1845	7	6			1	1			1	1	7			24
1846	1	8				1		1	1		11			23
1847	4	10			1	1				1	2			19
1848	4	18	7							1	10			40
1849	13	15				1	1	1		8	12			51
1850	14	12		1	1	2			3		3			36
1851	7	18	2		1	1				1	4			34
1852	7	14							1		7			29
1853	11	4			2	1	1	1	2	3	7			32
1854	7	9			1		1		5	6	9			38
1855	7	4			2	1				5	12			31
1856	12	6			3	7	2	4	3	3	7			47
1857	7	14			1	5	3			2	4			36
1858	10	11			2	1			2	3	15			44
1859	13	14	3		1	1	4			3	6			45
1860	14	11			4	2	1		1		13			46
1861	9	5				4				8	11			37
1862	7	8	2			1	4	1	1	2	7			33
1863	11	10			2	2	1			3	6			35
1864	15	18			3		2		4	3	5			50
1865	10	16			1	2					1			30
1866	7	6		1	3	6	3			2	2			30
1867	5	8	1		2	2		1						19
1868	3	4			1						5			13
1869	3	4			3					1				11
1870	2	6			5	3	2	1	1		4			24
1871	8	7			2		1		1		2			21
1872	11	6			1	2	3		3	1	2			29
1873													28	28
1874	4	12			7	1		1	5		4			34
1875	9	5	1	2				1	1	1	3			23
1876	7	12			3	1	1			5	6			35
1877	9	4		1	1	4		1	1	1				22
1878	1	14	1		2	2			1	1	2			24
1879	16	13			4	4			1	2	4			44
1880	15	25		3	3	3			1	1				51
1881	10	18				2	1	1	2	4	3			41
1882	20	4			4	2			1		4			35
1883	19			1	1	2	1		1	3	3			31
1884	5	19			3	3			2	2	2			36
1885	7	10			5	2	3		1	3	6			37
1886	11	27	14		2	4		2	2		6			68

Tabela 3.18. cd.

Rok	I	II	III	IV	V	VI	VII	VIII	IX	X	XI	XII	W	Suma
1887	14	11			2		1		1	3	1			33
1888	18	17		2	5		2			3	3			50
1889	12	21	1		3	2	1			1	4			45
1890	14	12		1	3		1		4	1	1			37
1891	31	10		1		2	3			1	1			49
1892	5	26			4	1	1				3			40
1893	20	12			3	4	3	4	1	9				56
1894	20	6	2		3	6	3				5			45
1895	6	27			1	2	2		6	1	2			47
1896	13	24		1	1	3	5				1			48
1897	5	28			3	3	5	1	1	1	2			49
1898	5	12			2	1			1	1	2			24
1899													34	34
1900	9	32			1	2	3	1			1			49
Suma	803	1191	53	19	165	163	120	36	78	158	415	0	62	3263

Uwagi: dane z roku 1811 z f. a.

Tabela 3.19. Śluby według miesięcy w parafii Kamionka w latach 1610-1900

Rok	I	II	III	IV	V	VI	VII	VIII	IX	X	XI	XII	W	Suma
1610 ^e					2	2	2							6
1611		2	3	3	3	1	1	2	2	3				20
1612	1	7	2		2	1	4		1	8				26
1613	2	6			3	3		2		3				19
1614	1	7		3			3			1				15
1615	4	10	2		3		1			2	6			28
1616	6	4		1	3	1		1	2		1			19
1617		9			4		8	1	1	2	13			38
1618	8	15									16			39
1619	9	13		2		3	10				5			42
1620		8	1			5	5	3		1	7			30
1621	4	4												8
1622				2	1	5	1		4		3			16
1623	6	6					2	3	2	3	5			27
1624	6	10				4		2	1	1	3			27
1625	3				3	1	1							8
1626				1	12	7	6			4	5			35
1627	16	10		3	1		4	1		5	10			50
1628	5	7	2			2		2	1		5			24
1629	3	10			4	3	2		6	4		2		34
1630					3		2			1				6
1631		5	3							1	3			12
1632	4	14			8	1			2		5			34
1633	14	6		2		4	4				4			34
1634	17						1			4	5			27
1635	4	9				2	2	1		8				26
1636	9	7	1	1										18
1637- 1665														
1666 ^b	3	1			1									5
1667		8			1	2	1							12
1668	8	3					4							15
1669		9									3			12
1670					2			2			4			8
1671	3	5				1					2			11
1672		4				2								6
1673	1							1			1			3
1674		2				1			1		4			8
1675	1	5							1					7
1676	3	1			3				1		2			10
1677	5	1			2		3				2			13
1678	4					4					1			9
1679		6				1					2	1		10
1680		6	1		1	1	1			2				12
1681	3	6		1		1				1				12

Tabela 3.19. cd.

Rok	I	II	III	IV	V	VI	VII	VIII	IX	X	XI	XII	W	Suma
1682	2					1		1		2				6
1683	3	4			1	2		1	1	1	1			14
1684		1		1	1				1	2				6
1685	1	7	2								2			12
1686	3	5												8
1687- 1711														
1712	8	4			1	1		2			3			19
1713	4	4			1						3			12
1714	1	3			3									7
1715														
1716	2	6								2	3			13
1717	7	6		1	4	1					5			24
1718	9	11	1		1	1	1			4	3			31
1719	4	7			10				1	2	3	1		28
1720	2	3									6			11
1721	6	7					2	1	1	1	2			20
1722	4	6			1			1			1			13
1723	4	2			4	1		1			1			13
1724	5	7						1		3	1			17
1725	11	1		2										14
1726		6	3			3				1	1			14
1727		3			1						3			7
1728	5	4			1					2				12
1729	3	4				1			1	1				10
1730	2	6				2	1			1	1			13
1731	8	2			2	1					2			15
1732	4	6				1		1			1			13
1733	3	10			1	1	1		1					17
1734	6	6				6								18
1735		3				1	2	1	1		1			9
1736	3	4					1							8
1737	1	1				1			2	1	3			9
1738	8	4			1						2			15
1739	6	1			1	2		2			2			14
1740	9	3									3			15
1741	5	6						1						12
1742	4			1			1	1	1		2			10
1743	3	6							1	4	1			15
1744	3	3					1	1	1	1	1			11
1745	8	5			2									15
1746	2	2							1		1			6
1747	10										4			14
1748	6	12			2						2			22
1749	10	3			1	2	1		1		2			20

Tabela 3.19. cd.

Rok	I	II	III	IV	V	VI	VII	VIII	IX	X	XI	XII	W	Suma
1750	11	4				1								16
1751	5	5			3									13
1752	9	7									2			18
1753	9	6	1		2	1		1			1			21
1754	6	2			1		1	1			2			13
1755	11	3					1			1	2			18
1756	5	12					1	1			1			20
1757	11	7					2	1	1	1	2			25
1758	3	2				1		1		2				9
1759	13	17					2	1		1	1			35
1760	9	2				3	1	1						16
1761										1	1			2
1762	11	8			2		1		1		2			25
1763	12	2		1						1	1			17
1764	10	15			2	1		1	3	1				33
1765	2	11							2					15
1766	1	4			2	1								8
1767	2	12				1				1	2			18
1768	12	3			2		1				1			19
1769	12				1	1					1			15
1770	7	10								1	2			20
1771	6	6			1	1					3			17
1772	7	6					1				3			17
1773	3	5			2	2	1	1			3			17
1774	6	6								1	1			14
1775	7	8			1	1			1	1	1			20
1776	2	2						1	2		2			9
1777	9	4		2		1					1			17
1778	4	17		1		1	2				4			29
1779	9	5			1				2		3			20
1780	19	1				2			2	2	3			29
1781	2	8			1		2				2			15
1782	8	5					3			1				17
1783	12	4				1	1	1		1	7			27
1784	7	13			1			1		1				23
1785	12				1		5	3		1	4			26
1786	8	6			2	1	1				5			23
1787	8	8			2			2			3			23
1788	6	6		1				2			4			19
1789	5	15			1	1	1		1	1	2			27
1790	8	3			1			2	1	1	5			21
1791	12	14			2	1		1			4			34
1792	15	17			1						4			37
1793	11	7				1	4				4			27
1794	5	11			1	1					4			22

Tabela 3.19. cd.

Rok	I	II	III	IV	V	VI	VII	VIII	IX	X	XI	XII	W	Suma
1795	11	5	1		2		2	3	1	4	3			32
1796	20	3				1			1					25
1797	5	12				1	3		1	3	3			28
1798	14	5		1	2	1	1	1	2	1	10			38
1799	14	4			2	1	3	1			3			28
1800	9	16					1	1			5			32
1801	4	4			2	1		1	1		2			15
1802	4	11			3		1		1	1	1			22
1803	6	12			3	2	2				8			33
1804	8	10			4		2		1		5			30
1805	11	17			2		3	1			1			35
1806	2	10			7	2			3		2			26
1807	9	7			1			1	1		4			23
1808	6	7			1				1	1	1			17
1809	6	7			1			1						15
1810	6	12	1			1	1	4			2			27
1811	2	4					1	1			3			11
1812	2	2				1			1	1	3			10
1813	3	11			2	2		3						21
1814	2	7				1								10
1815	5	1							2	2				10
1816	5	5								1				11
1817	19	7			2		1	1		1	6			37
1818	7								3		8			18
1819	8	10			2				2		5			27
1820	16	8			3	1	2	2		2	10			44
1821	4	26	1		2	2			1	2				38
1822	1	7			1				2	5				16
1823	12	4			1			1			13			31
1824	13	26			1	1	1		2	19		1		64
1825	14	5				2			2	7		1		31
1826	14	11			2		4		5	20		1		57
1827	6	13			1	3	1		1	14		1		40
1828	1	12		1	1				1	2	10			28
1829	1	19	1		5		2		3	3	14			48
1830	11	11		1	2			1	1	5	8			40
1831		4	1						1					6
1832	13	13			2	4	2	3	3	12	24			76
1833	7	15		1	1	3	1		1	2	19			50
1834	19	9			2	1		1	2	1	17			52
1835	5	15			2			1		2	15			40
1836	6	16		1	2					5	17			47
1837	22	6		1	3		1	2		7	25			67
1838	3	8			1		1				13			26
1839													44	44

Tabela 3.19. cd.

Rok	I	II	III	IV	V	VI	VII	VIII	IX	X	XI	XII	W	Suma
1840													22	22
1841													44	44
1842													51	51
1843	9	11			5	2	2				16			45
1844	7	10		1	2		2			1	21			44
1845													30	30
1846	3	17			1	2				2	18			43
1847	4	4			2					2	22			34
1848	2	14	2			2				2	13			35
1849	8	11			4		2	2	1	4	15			47
1850	3	4			2		2		1	1	12			25
1851	7	15	3			1	2			1	12			41
1852	7	13			2	1	2			1	17			43
1853	22	4		4	6		2	1	2	1	17			59
1854	6	9			2	1	1		2	5	19			45
1855	5	4			6	2	2	1		2	16			38
1856	10			1	2	5	2	1	4	5	22			52
1857	5	17			3				4	9	25			63
1858	4	5			5	2	2	1	1	3	22			45
1859	6	16	2		2	3	3	1	2	4	19			58
1860	13	12			3	2	1	1		1	12			45
1861	9	5		5	3	1	4			2	24			53
1862	7	11			1	5		1	1	5	22			53
1863	4	7			5			1			4			21
1864	13	14		3	8		1			1	25			65
1865	13	14			4	3	2				17			53
1866	8	7		1	2	1		1	1		9			30
1867	2	5	2		3	3	2		1	2	12			32
1868	4	6			2	1		1	1	2	3			20
1869	7	6			2	1	1	1	1	3	9			31
1870	12	17	1		5			2	2	4	13			56
1871	3	7		1	9	6	2	1			5			34
1872	9	3		3	5	2	3	1	3	2	5			36
1873	3	19			3	4		1	2	2	5			39
1874	4	12		1	4	3	1	1	4	4	19			53
1875	12	7		2	2		2			2	15			42
1876	10	13			6	3				3	10			45
1877	8	5		1	2		1	1		5	9			32
1878	2	13			3	4	1		1	8	12	1		45
1879	11	8			3	3	1	1		9	8			44
1880	16	9		3	2	5		3		3	11			52
1881	9	18			8	5			1	2	4			47
1882	28	10		1	3	1	1	1		6	18			69
1883	20			3	4	3	5	2		4	13			54
1884	17	19			2	6	1	1	2		9			57

Tabela 3.19. cd.

Rok	I	II	III	IV	V	VI	VII	VIII	IX	X	XI	XII	W	Suma
1885	13	7			9	1			4	1	11			46
1886	9	26	4		3	3	1		1	4	10			61
1887	8	19		1	13	2	2				3			48
1888	9	8		1	5	6	3			1	7			40
1889	7	19			2	2	1	1		1	12			45
1890	12	23		1	2	4	1	2	3	1	16			65
1891	14	1		4	3	2	3		3	1	8			39
1892	5	18			4	3	5			1	6			42
1893	16	7		1	7	3	3			2	8			47
1894	20			12		4				2	16			54
1895	15	19			4	5	4	2	1	2	6			58
1896	15	14			2	5	3		3	3	10			55
1897	7	23			1	7	3			2	5			48
1898	9	16			4	1		2	2	2	2			38
1899	13	9			2	6	2		1	2	12			47
1900	10	16			3	3	2	1	2	2	2			41
Suma	1580	1762	41	85	404	281	232	124	158	365	1249	9	191	6481

Tabela 3.20. Śluby według miesięcy w parafii Karczmiska w latach 1783-1900

Rok	I	II	III	IV	V	VI	VII	VIII	IX	X	XI	XII	Suma
1783	6									2	7		15
1784		8			2	1					4		15
1785	5	1				1					7		14
1786	1	4			2		1	1			5		14
1787	1	4			1	1		1		2	10		20
1788	1				1		2	1		1	8		14
1789		3									6		9
1790	2	2			1					7	8		20
1791	2	5	1								5		13
1792		3			3	1	2	1		1	5		16
1793	1	1			1		1			3	9		16
1794	4	7							1		10		22
1795	3	2			2				1		9		17
1796	4	2			1		1	1		2	7		18
1797	2	5			1		1			3	2		14
1798	3	4			2				1	3	7		20
1799	5	3				2							10
1800	2	6			3	1				1	4		17
1801	4	2			1	1				2	2		12
1802	2	2			2	1	1	1	1		4		14
1803	3	3			2				3		6		17
1804	3				2	1				1	4		11
1805		1			2				1	1	3		8
1806	3	2						1			2		8
1807		3		2	1								6
1808	2	4					1	1		1	9		18
1809	3	3						1			5		12
1810	2	2	1								3		8
1811		1			1		1		1	2	7		13
1812									7				7
1813	2	4							1		2		9
1814		5			3	2	1			1	9		21
1815	1	2		1	1	1				1	7		14
1816	5	3					1				2		11
1817	10	3									5		18
1818	2	1				1					7		11
1819	2	1		2						3	5		13
1820	2	3				1	1			1	7		15
1821	2	3	2			1	1				7		16
1822	2	4	1			1	1			1	8		18
1823	3	3					1	1	1	1	3		13
1824													
1825													
1826	8	3								1	8		20
1827	3	10							2		12		27

Tabela 3.20. cd.

Rok	I	II	III	IV	V	VI	VII	VIII	IX	X	XI	XII	Suma
1828		1						1	1	1	3		7
1829	1	10	2		2			1		3	5		24
1830		4					2			2	3		11
1831	2	2				1	2		1		6		14
1832	1	10	1		1	1	6	1			2		23
1833	3	5			1		1	1		3	4		18
1834	3	5		2	1	2		1	1	2	10		27
1835	3	6	1					1	1	1	6		19
1836		4			2	1	1		1	4	16		29
1837	3	1		3						1	9		17
1838		5			1			1			11		18
1839	2	5							2	1	14		24
1840		2			2			1		1	11		17
1841		2						1		3	10		16
1842	4	1						1			9		15
1843	2	5			2	1				2	6		18
1844	5	4					1	2	2	2	18		34
1845		2							4	5	4		15
1846	1	3				1	1	1	4	3	1		15
1847	1	3		2	2	1	1	2		1	9		22
1848	2	4	2		2		1		3	2	8		24
1849		2							1	3	8		14
1850	1	1			1		1			3	9		16
1851	1	3			2					1	8		15
1852	2	6						1			3		12
1853	2	4			1	1	1		1		1		11
1854	1	1				1				7	5		15
1855	1				2					1	7		11
1856	7	7								4	10		28
1857		3				1	1	1		2	7		15
1858	6	4			1		1				7		19
1859	1	4	1		3		1	1		3	8		22
1860	3	9									6		18
1861		3			2			2		4	11		22
1862	4	2			1		1		1	2	14		25
1863	1	3									1		5
1864	2	3		1		1	1		1		16		25
1865	1	7			2						10		20
1866	1	2					2		1		1		7
1867		1			2	1					3		7
1868	3	1									3		7
1869	1				1	1	2			1	1		7
1870		6			2		2	1			2		13
1871		4			1	1	2				6		14
1872		3		1						2	4		10

Tabela 3.20. cd.

Rok	I	II	III	IV	V	VI	VII	VIII	IX	X	XI	XII	Suma
1873	1	4					1				4		10
1874	1	2		1		4	1		1	4	1		15
1875	3	2			1		3			2	1		12
1876		10			1	2	1				1		15
1877	1	2						1			3		7
1878	3	6					1		2	5	4		21
1879	5	8				1			1	3	3		21
1880	5	5			3	4	1				5		23
1881	9					2				4	2		17
1882	5	7			3	2				1	5		23
1883	7	2		1	2	5		2	2	1	4		26
1884	2	10				2	3				4		21
1885	3	11			4	4	2	1		1	2		28
1886		12	5			1	1			1	4		24
1887	4	6			3	1	1		1	1	3		20
1888	6	7		2	1		3				4		23
1889	2	8				1	1		2	4	3		21
1890	2	8			2		2	1	2	3	2		22
1891	5	1				2				2	8		18
1892	7	13			1			1	1	2	3		28
1893	13	4			6	1	1		1				26
1894	9	3		2	4	5	3			1	2		29
1895	15	3				4	2	1	3	1	3		32
1896	8	6			4	5	1		4	2	6		36
1897	10	13			7	1	5	2	1	2	4		45
1898	5	8				2			2	3	1		21
1899	9	5		3	2	3			2	5			29
1900	3	13			2	3	4		3	5	3		36
Suma	320	470	17	23	118	87	85	40	73	164	641	0	2038

Uwagi: dane z lat 1797-1800, 1816-1823 z f. t.

Tabela 3.21. Śluby według miesięcy w parafii Kazimierz w latach 1585-1900

Rok	I	II	III	IV	V	VI	VII	VIII	IX	X	XI	XII	NN	W	Suma
1585													18		18
1586													5		5
1587													10		10
1588	8	25				4									37
1589 ^a	13					3			1	6					23
1590 ^a											2	1			3
1591	13	5													18
1592	7	4													11
1593	12	6							5						23
1594	9	10						2		4	3				28
1595	16				1					7	2				26
1596	4	6					1								11
1597	5	13						1	1						20
1598	7	1					1	2	2		3				16
1599	11	8			4	4			4						31
1600	6						2	4		2					14
1601 ^d	7	7	3				1	1	3	3	5				30
1602	10	4					1	4		4	2				25
1603 ^d	12	4			1	5	5	1	1						29
1604	11	10													21
1605	21									2	6				29
1606	17	5					2	2	1		1				28
1607	11	17			1		2	1	3	2	1				38
1608	7	7			1	3	1	2			3				24
1609	7	18	3				2		1	1	3				35
1610	4	6				2	1	2	2	4	3				24
1611	9	7		2		1	4		2	1	4				30
1612	6	12	2			1		3	2	8	8				42
1613	9	9			2	1	1		8	5	7				42
1614	15	4			2	5		3	3	4	3				39
1615	2	7			1	1		2	3	4	1				21
1616	7	10				1	5	6	1	5	7				42
1617	9	2		4	1	3	5	3	3	8	7				45
1618	9	17			1	4		5	6	7	12				61
1619	12	6		1	2	4	3	2	4	8	5				47
1620	4	11	5		1	3		3	9						36
1621	11	18				2	1	1	1	2	7				43
1622	16	6				4	1		4	7	6				44
1623	10	17			2	2	1	2	1	8	1				44
1624		17		1	2	4	4		6	4	6				44
1625	6	9			2	1									18
1626	2	43		1	8	9	5	4	4	1	6				83
1627	24	12		1	3	2	5	4	8	5	2				66
1628	9	12				4	6	2	2	2	5				42
1629	8	9			1	2				3	2				25

Tabela 3.21. cd.

Rok	I	II	III	IV	V	VI	VII	VIII	IX	X	XI	XII	NN	W	Suma
1630 ^c	5	5		1		2	4	1	5	4	4				31
1631 ^c	8	8	1			3	3	1	1	2	7				34
1632 ^c	11	15			4	5	3	6	2		7				53
1633 ^c	11	6						6	4	7	3				37
1634 ^c	43						2		2	5	8				60
1635 ^c	7	12		1		5	3	2	3		6				39
1636 ^c	11	2			1	4	3						2		23
1637 ^c										1	1				2
1638	5	11				1	1	1	2	1	2				24
1639	5	10	4		1	2	3	2			1				28
1640 ^b	9	15			3	3	3	4	1	3	4	1			46
1641 ^b	15	5			1	1	6	1	5	2	1				37
1642	12	10	5		2	1									30
1643	7	19		1	1	1		2	6		3				40
1644	19	10			2	1	5	1	1	1	7				47
1645	6	14			2	1	4	4	2	2	8				43
1646	9	6					3	3	2	2	4				29
1647	2	17	3					1	2	1	3				29
1648	5	10				3	1		1	1	2	1			24
1649	2	5		4			7	2	2	5	1				28
1650	5	17				1	1		1	1	10				36
1651	9	17					2	2	2		5				37
1652	4	5			2	1	1								13
1653		17	1	3	5	3	4				5				38
1654	11	10			3	4	5	1	2	1	2				39
1655	7	6		1	1		1	3							19
1656					1	2		6	2						11
1657	5									2	3				10
1658	3	5	5					5	1		1				20
1659	3	11							1		3				18
1660					1	1	2		1		3				8
1661	15		6												21
1662	6	2			1	3	2			2					16
1663	14	6		2	2	4	2	1	3	4	4				42
1664	5	6			1		2	1		2	2				19
1665	5	5		1			1	1	3		1				17
1666	6	7				6					2				21
1667	6	1			1	2	2	2	1	2	4				21
1668	6	5				2	4	2	3		5				27
1669	7	9	2		2		3		1	2	2				28
1670	2	6			1	1	2		1		1				14
1671	4	2				1			1						8
1672	3	6		2		3	3	1	1		2				21
1673	2	6								1	1				10
1674	6	3				1	4			2	3				19

Tabela 3.21. cd.

Rok	I	II	III	IV	V	VI	VII	VIII	IX	X	XI	XII	NN	W	Suma
1675	1	5				1	1		1						9
1676	1	5					1	1	1	2	1				12
1677	2	4	1		2	4		1	1	3	4				22
1678	4	2					5		1	2	5				19
1679	3	2				3	2				1				11
1680	1	7	3			3	2		5	3	7				31
1681	4	6		1		1	1	1	1	2					17
1682		6				2	1	1	1	1	4				16
1683															
1684 ^e		4		3			4	2		4	1				18
1685	2	4				4		5			4				19
1686	2	13	2		1	3									21
1687	2		2					1	5						10
1688	3	4	1		2	2			1	1	3				17
1689	2	2						2	3						9
1690	2	4		1	1	1	1		3		3				16
1691	3	1					2	1			3				10
1692	2	2								1	1				6
1693	3	1						1	4	2					11
1694	1	1			1					1	3				7
1695	2	1													3
1696	3	5	3								1				12
1697		2			4					2					8
1698 ^b	3	8			2										13
1699- 1707															
1708 ^a	1	14													15
1709 ^a	7														7
1710- 1716															
1717	1														1
1718	2	5													7
1719	3														3
1720	1	4						1							6
1721	4	3					1			4	6				18
1722	13										1				14
1723 ^b	11	4													15
1724 ^b	19														19
1725	12							1	2	1	3				19
1726	2	7				1	1		3	1	2				17
1727	2	4			1	1		1		2	1				12
1728	2	6					2		2	2	4				18
1729	1									1	3				5
1730	14	7				2	1		1	3	2				30
1731	6					1	1	1	1	1	4				15

Tabela 3.21. cd.

Rok	I	II	III	IV	V	VI	VII	VIII	IX	X	XI	XII	NN	W	Suma
1732	5	8				1				3	1				18
1733	12	7				2	3		1	3	1				29
1734	6	5	2				1	1	1						16
1735		1			2	2		1	1	2	3				12
1736	2	5							1		4				12
1737	2		1		1	5		1	3	1	3				17
1738	6	10			1	2	2		2		3				26
1739	10	4			1						2				17
1740	4	8					2				2				16
1741	6	4			2		2	1							15
1742	14	2			2	2	1		1	1	2				25
1743	1	8			1			1		1					12
1744	1	6		1				1			5				14
1745	6		3												9
1746	8	6				2					6				22
1747	13	4				2				2	1				22
1748	3	7			2		1		1	2	1				17
1749								1		2	4				7
1750	6								5		5				16
1751	3	7						1	1	3	4				19
1752	5	1		1		1	3			3	5				19
1753	1	7					2	1	1	1	9				22
1754	6	5			1				1	1					14
1755- 1796															
1797	8	12						1		2	2				25
1798	10	8						1	2	3	1				25
1799	11	10			3				1	1	2				28
1800	4	11			2		1				5				23
1801					5	1	2	1	2	1	1				13
1802	10	8		1				1		1	1				22
1803	12	15			3		3	3		3	5				44
1804	13	7		1	1	2	1	2	2	2	9				40
1805	11	4				1	1	1	2	1	3				24
1806	7	2				1		2		3	4	1			20
1807	5	2			1	1	1				2				12
1808	5	8							1	1	3				18
1809	5	6			2	1			1		2				17
1810	9		4			1	1	1			3				19
1811	2	6					1			5	1				15
1812	3	1				1				1	1				7
1813	4	5			2	1	2		2		4				20
1814	6	9			3	2	1			3	4				28
1815	11	2		1				1		2	4				21
1816	3	6					2				4				15

Tabela 3.21. cd.

Rok	I	II	III	IV	V	VI	VII	VIII	IX	X	XI	XII	NN	W	Suma
1817	13	3				1					5				22
1818	3	1									1				5
1819	2	4					1				4				11
1820	4	2					1		1		5				13
1821	5	6	1		1	2	1				7				23
1822	3	1							1	2	4				11
1823	6	1									10				17
1824														22	22
1825														24	24
1826														16	16
1827														41	41
1828	5	3					1	3		1	4				17
1829														30	30
1830														18	18
1831														15	15
1832														40	40
1833														35	35
1834														27	27
1835														22	22
1836														33	33
1837														29	29
1838														20	20
1839														30	30
1840														15	15
1841														20	20
1842														23	23
1843														31	31
1844	6	3				2	1	1	2	5	14				34
1845	5	3			1					3	7				19
1846	4	3			2			1	2	3	12				27
1847	3	8							1	3	5				20
1848	4	5	3				1		1	1	6				21
1849	2	8			1	1				2	4				18
1850	6	6		1	2		1	1	1	2	8				28
1851	1	5	4		2	4	2	2			3				23
1852	3	8					1			1	3				16
1853	10	1				1				2	5				19
1854	4	6		1						2	3				16
1855	2	5		1	1			3	1	2	8				23
1856	9	4		1	1	3	1	1	2	6	5				33
1857	2	14					1	2		2	5				26
1858	6	6				1			3	12	13				41
1859	6	15					2			2	9				34
1860	7	6			1			1	2	6	11				34
1861	6	7		1	3	2	1		1	4	7				32

Tabela 3.21. cd.

Rok	I	II	III	IV	V	VI	VII	VIII	IX	X	XI	XII	NN	W	Suma
1862	5	11					3	2	2	3	6				32
1863	1	3			2		1	2			1				10
1864	5	4			4	6	1	1	2	2	13				38
1865	8	8		1	1		3	1		4	7				33
1866	10	7			2				2	3	7				31
1867	1	7		1	2	1			2	2	2				18
1868	2	5		1		1	1	1	1	1	2				15
1869	5			2	3	4		1		1	8				24
1870	3	5			2	1	3		2	4	3				23
1871	3	2			3	3	2	1		1					15
1872	1			1	1	3		1	2	1	7				17
1873	4	12			1	1	1	1	2	4	4				30
1874	3	6		2	1	3			1	1	4				21
1875	10	5			5	2	3	2		2	3				32
1876	4	10			2	1	3		1	4	5				30
1877	6	2			2	1	1				2				14
1878	4	7	1		1	2		2	2	4	11				34
1879	5	16			4	5	4				2				36
1880	14	3			2	4			2	2	8				35
1881	3	13			4	1		1		2	3				27
1882	6	13			2	1	5	2	2		2				33
1883	14	3			2	1	2			3	11				36
1884	10	14			1	2	1		2	4	3				37
1885	2	8				1	2		2	3	6				24
1886	4	13	5		3	3	2	1		7	2				40
1887	9	18			2	2	4	1	3	1	7				47
1888	9	9			2	2	1		3	1	5				32
1889	3	15	2				1		2	4	6				33
1890	7	7			1	3	2		1	2	7				30
1891	6	3			1	6		3	2	4	5				30
1892	2	13				1		1	3	5	8				33
1893	10	12		1		5	3	1	3	3	8				46
1894	11	6		1	2	3	6	1	6	10	7				53
1895	4	16			1	4	1		3	1	5				35
1896	5	9			3	3		3	7	5	6				41
1897	3	22				4	3	1	3	4	3				43
1898	10	4			1	1	3	2	6	5	8				40
1899	11	7		1	6	4	3	1	7	5	5				50
1900	5	11			1				2	8	7				34
Suma	1473	1549	78	52	208	305	291	215	320	443	820	4	35	491	6284

Uwagi: dane z lat 1811-1823 z f. a.

Tabela 3.22. Śluby według miesięcy w parafii Kielczewice w latach 1619-1900

Rok	I	II	III	IV	V	VI	VII	VIII	IX	X	XI	XII	NN	Suma
1619 ^b													1	1
1620 ^b													5	5
1621 ^b													6	6
1622 ^b													4	4
1623 ^b													7	7
1624 ^b													4	4
1625 ^b													1	1
1626 ^b													3	3
1627 ^b													5	5
1628 ^b													4	4
1629 ^b													2	2
1630 ^b													5	5
1631 ^b													2	2
1632 ^b													2	2
1633 ^b													2	2
1634 ^b													3	3
1635 ^b													5	5
1636													7	7
1637 ^b													4	4
1638 ^b													5	5
1639- 1760														
1761		2						1						3
1762	2	4					1		1		2			10
1763	1	5					1							7
1764	2	2												4
1765	1	3					2			1				7
1766	1	2					2		1	2				8
1767		3			1									4
1768		1							1					2
1769	5	1								1				7
1770	1	7									1			9
1771										3				3
1772	3		4											7
1773								1	1					2
1774	3				1			1						5
1775	2	4												6
1776		1									1			2
1777	2	7		1										10
1778	1	3												4
1779	1													1
1780	2													2
1781	5	2						1	1					9
1782		1						1			1			3
1783		3	3								1			7

Tabela 3.22. cd.

Rok	I	II	III	IV	V	VI	VII	VIII	IX	X	XI	XII	NN	Suma
1784		4				1								5
1785	1	4					1	1			1			8
1786	2	7				1					1			11
1787	2				1	1			1		1			6
1788		2												2
1789	1	2			1						2			6
1790	5	3					2				1			11
1791	2	3			1		2		2		1			11
1792	1	3					1				1			6
1793	3	5			2		1		1	1	1			14
1794		3					1							4
1795	2							1						3
1796	2					1				1	5			9
1797	3	3							1					7
1798	1									1				2
1799	4	3									1			8
1800	1	3												4
1801						1								1
1802		2												2
1803		4												4
1804		3			1	1			1	1				7
1805		2									1			3
1806	1	1									1			3
1807		3												3
1808		5												5
1809					1									1
1810	2	7					1	1						11
1811	1	2			1	2					1			7
1812														
1813		3												3
1814		1												1
1815	3	1									1			5
1816	1	5					1				2			9
1817	3	4												7
1818											1			1
1819	2	2	1											5
1820	4	1						1			2			8
1821	2	3	2											7
1822		1			1									2
1823	2	2					1			1				6
1824	3	5										1		9
1825	3				1				1	2				7
1826	4	2				1	2	1			1			11
1827	1	1							2		1			5
1828	2			1						1				4

Tabela 3.22. cd.

Rok	I	II	III	IV	V	VI	VII	VIII	IX	X	XI	XII	NN	Suma
1829	1	3	1			1				1				7
1830	1	1												2
1831						1					4			5
1832	3	1					2		1		2			9
1833	1	3			1		1				2			8
1834	3	1			1	1	1							7
1835		2									1			3
1836	4	4			2		2			1	1			14
1837	8	1			5		1	1						16
1838	1	4			1					1	1			8
1839	4	3		2				1		1	6			17
1840	3	3	1			1					1			9
1841	6				1					1	3			11
1842	4	1			3		1			2	1			12
1843	2	8					1			1	8			20
1844		5						1		1	4			11
1845					2					1	4			7
1846	1	4			2				1	1	2			11
1847	3	2								1	2			8
1848	3	5			1	2	2			1				14
1849		4					1		1		6			12
1850	4										5			9
1851		9	1				1				4			15
1852	2	3			4	2	1	1			2			15
1853	4	2									3			9
1854	3	3				1				1				8
1855						1				3	3			7
1856	2	3		1		1	1				2			10
1857	1	3		1	1	2	1			1	4			14
1858	3	1			3	2	1			2	7			19
1859	1	1			1						3			6
1860	1	3			1	1	1			1	1			9
1861	2	1		1	1	1				2	2			10
1862	1	5			3				1	2	3			15
1863	2	3		1		1			1					8
1864	6				1					3	7			17
1865	2	1			2			1		1	2			9
1866	2	1			1				2	2	2			10
1867	2					2			1	1	1			7
1868	3	5				1				2	1			12
1869	3	1			2	2				1	2			11
1870	1	4				1	3			2	1			12
1871	1	5			1			1	1	1				10
1872	3	5			2					1	1			12
1873	2	4							1	1	2			10

Tabela 3.22. cd.

Rok	I	II	III	IV	V	VI	VII	VIII	IX	X	XI	XII	NN	Suma
1874	2	4		1	1	1				2	2			13
1875	10	1		1	1		1			4	1			19
1876	2	5			2	1		1		2				13
1877	3	2		1	1			1	2	1	7			18
1878	1	5	3			1		1		3	2			16
1879	2	6			2		2	1	3	1	1			18
1880	4	4		1	1	1	1	1	2	3	2			20
1881	4	6					2		2	2	2			18
1882	2	5			3	3	3	1	3	3	6			29
1883	3	1		1	2	1			2	5	3			18
1884	1	11				3		1	1					17
1885	2	10			1	1	1			2	7			24
1886		6	3				1	2	1	4	3			20
1887	4	4			3	1	1		2	5	8			28
1888	3	3			1	1	3	1	4	2	1			19
1889	2	5	2		2	2	1			3	4			21
1890	2	6			3	2	1	1		7	3			25
1891	2	2			2	2	4		1	3	6			22
1892		6			1	2	1	3	2	2	8			25
1893	4	6		1	1		2		1	1	1			17
1894	4	1			3	3			3	4	4			22
1895	2	13				2	1	1		1	4			24
1896	6	6		1	2	4	3	1	1		10			34
1897	1	12				4	2		2	2	3			26
1898	4	1			2	2			1	2	6			18
1899	4	3			1	1	4	1		2	3			19
1900	1	8			2	3	2	1	3	3	8			31
Suma	270	416	21	15	91	74	76	34	60	124	243	1	77	1502

Uwagi: dane z lat 1811-1825 z f. a.

Tabela 3.23. Śluby według miesięcy w parafii Kijany w latach 1732-1900

Rok	I	II	III	IV	V	VI	VII	VIII	IX	X	XI	XII	Suma
1732*							1				2		3
1733	4	7			1		1				2		15
1734		10	3						2				15
1735	4	6							2	2	4		18
1736	6	8			1						1		16
1737	4	5	2			1			1		4		17
1738	6	6						2	1	1	5		21
1739	9	5		2							1		17
1740	2	10							2		1		15
1741	3	1								1	5		10
1742	4	7		1			2		1				15
1743	1	7			1	1					5		15
1744	6	2		2	1		1				3		15
1745	3	2			2	1	1				4		13
1746	5	4			1					2	6		18
1747	8	3									4		15
1748	1	14								1	6		22
1749	3	5		1		2		1		1	7		20
1750	7	8							1	2	4		22
1751	7	5			2		1		1	2	4		22
1752	4	8					1		2	1	3		19
1753	10	6	1			2			1		3		23
1754	5	7				1					7		20
1755	11	7							1	3	4		26
1756	7	12			1				2	1	8		31
1757	5	7							1	3	6		22
1758	8	1		1		1	1			2	6		20
1759	14	8			2					1	4		29
1760	12	10			1					1	3		27
1761	9	3			1	2					4		19
1762	7	2			5	1	1			1	1		18
1763	2	7		1	3	1	2		1		3		20
1764	4	7				2	2				6		21
1765	5	7		1		1					5		19
1766	6	1				1	1				2		11
1767	4	8	2		1	1				1	1		18
1768	8	1					1			1	4		15
1769	13	2			2	1					4		22
1770	5	15			2						4		26
1771	14	8			1				1		6		30
1772	5	5	2		1	1				1	5		20
1773	14						1				5		20
1774	10	3		1					1		1		16
1775	7	5					1			1	12		26
1776	6	4			1		5		1		1		18

Tabela 3.23. cd.

Rok	I	II	III	IV	V	VI	VII	VIII	IX	X	XI	XII	Suma
1777	7	6		1	1		2		3		3		23
1778	7	9			1	1				1	4		23
1779	12	2									3		17
1780	12	3			3	1				2	5		26
1781	10	14				2	2			5	4		37
1782	8	7		1		1		1	1		3		22
1783	7	13	1		2	1	1		2		4		31
1784	4	13					3	1		1	2		24
1785	11	6		1	2			3			3		26
1786	5	9			1						4		19
1787	8	9			2						4		23
1788	11	7			2	1	1		2	4	4		32
1789	1	9				2					7		19
1790	12	2			2					3			19
1791	11	11	1				2		1		1		27
1792	10	8			1		3		1	2	5		30
1793	16	9				2	1				2		30
1794	5	11	3				1			1	9		30
1795	5	5		2	7		1	2		3	2		27
1796	16	1			2			1		11	13		44
1797	8	12			2	2				1			25
1798	9	7		1	3	1	3	1	1	3	11		40
1799	26	1			1	4	4	4			3		43
1800	5	14					3	1			4		27
1801	12	4		1		1		1		1	7		27
1802	5	10	1		1		3	1		4	3		28
1803	11	5			2	2	1				5		26
1804	15	9			3		5		2	1	2		37
1805	9	8				1	1	3	1		8		31
1806	7	3			6		1		2		4		23
1807	6	4			2			1	1		10		24
1808	13	10			1	1	2	1		7	2		37
1809	12	14		1	2	2	3	1	1		2		38
1810	8	6			1	1	2	1	1	2	3		25
1811	2	4		1					1	1			9
1812	7	4			2						3		16
1813	9	11	1		1	2	4		2	1			31
1814	7	6			1						1		15
1815	4				2					3	3		12
1816	1	6			2	2	1			1	2		15
1817	15	16			3	1					3		38
1818	3				2				2	1	4		12
1819	4	5						1					10
1820	5	3			2	1					7		18
1821	2	5				2	2	1	1		4		17

Tabela 3.23. cd.

Rok	I	II	III	IV	V	VI	VII	VIII	IX	X	XI	XII	Suma
1822	3	4			1					3	9		20
1823	2	1					1	1	1	2	7		15
1824	1	10								2	3		16
1825	4	3			2	1	1		2		4		17
1826	17	7			2		2	1		1	8		38
1827	3	11				2		1	3	1	9		30
1828	1	8						1		2			12
1829	11	7	1		2	1		1		1	4		28
1830	12	5			1		1				6		25
1831					2	1	3	1	3	3	6		19
1832	2	12	1		2	6	15	2	1	1	11		53
1833	5	5		1	5		1	1			2		20
1834	1	6			1		1		1		7		17
1835		9			1	1	1	3	1		4		20
1836	19	7			5	1	2	1	1	4	8		48
1837	13	2		3		1	4	1		1	19		44
1838	2	10				1				2	5		20
1839	8	7			4		1	1	1	4	16		42
1840	13	9	1			1		1			11		36
1841	5	6				1				5	16		33
1842	9				1	1	1	1		3	9		25
1843	7	14			3		1			2	12		39
1844	2	4				1	3				11		21
1845	4	1				1		1	1	2	4		14
1846	4	6				1	1		1		9		22
1847	11	1			1		1				6		20
1848	5	11	2		3				1	4	9		35
1849	10	6			2	1			1	1	9		30
1850	6	7		1	4	2	1			2	11		34
1851	8	11	1		2	3	1		1		9		36
1852	4	8			2			1	1	1	6		23
1853	14	1				2	2	1	1	1	9		31
1854	3	7			1	2	1			3	12		29
1855	6	3			1	1	3	1	1	1	6		23
1856	10	5			2	1			2	2	14		36
1857	2	9			6		5	1		3	10		36
1858	13	6			5	7	2		1	2	12		48
1859	11	9			2	3	3		1	5	8		42
1860	16	8		1		5	2		2	1	7		42
1861	11	2		1	2		1	1		4	12		34
1862	11	11	1		1	2				1	11		38
1863	9	10			3	3	1				4		30
1864	16	7			3	1	4				6		37
1865	10	15			4	2	3				4		38
1866	2	1		1	4		1		1		9		19

Tabela 3.23. cd.

Rok	I	II	III	IV	V	VI	VII	VIII	IX	X	XI	XII	Suma
1867	5	6	2		1		1			3	5		23
1868	1	3			2	1	2	1	1		4		15
1869	14				6	2			1	1	2		26
1870	3	10			2	1	1		1	2	4		24
1871	2	3			3	3	1	1		3	5		21
1872	2	2		2	5	2	4		1		4		22
1873	4	7			3	3	3			1			21
1874	3	2			3	5	1	1	1	1	2		19
1875	3	9		2	1	2		2	1	2	4		26
1876	5	19			6	4	5			4	6		49
1877	3	3		4		2	3			3	4		22
1878	4	13			2	5	2	1	2	1	6		36
1879	8	11				3	1	2	2	3	7		37
1880	12	6		1	9	1	1		2	5	5		42
1881	11	11			6	6		3	2	3	5		47
1882	17	7			7	4				2	4		41
1883	11	3		1	4	2		1	1		4		27
1884	5	16		2	2	5	4	1	1	9	3		48
1885	11	13			6	2	2	1	2	2	3		42
1886	6	12	6		2	4	1		2	1	7		41
1887	8	13			1	2	2	1		2	5		34
1888	12	3		1	7	7	4	2	1	2	6		45
1889	9	17	4		4	8	2	5	3	5	7		64
1890	12	9			6	5		2	1	3	2		40
1891	6	4	2		5	5	1	2	1	2	11		39
1892	5	16			1	9	3		6	4	12		56
1893	16	4			8	7	5	2	5	3	7		57
1894	14	4		5	12	8	5	1	5	2	12		68
1895	13	23		2	4	3	4	1	6		5		61
1896	8	10		2	8	8	2	3	5	5	6		57
1897	6	19			3	8	2	2	2	4	7		53
1898	6	10			4	3	1	2	1	2	8		37
1899	7	12		4	8	4	3		4	7	4		53
1900	6	16			2	6	5		4	2	13		54
Suma	1245	1188	38	53	318	250	216	88	140	247	912	0	4695

Tabela 3.24. Śluby według miesięcy w parafii Klementowice w latach 1797-1900

Rok	I	II	III	IV	V	VI	VII	VIII	IX	X	XI	XII	W	Suma
1797		1					1			2	4			8
1798		1								4	4			9
1799	3										6			9
1800		3					2			3	5			13
1801	1	2		1						1	2			7
1802	1	1									5			7
1803	2					1				2	7			12
1804	3	2								5	4			14
1805	1	3									9			13
1806	1	2			1		1	1		7	3			16
1807	1	2			1					3	7			14
1808		5				1	1			2	4			13
1809	1				1				1	1	7			11
1810	3	2			1						2			8
1811					2	1		1		1				5
1812	1	1			1			1		2	4			10
1813	1	6						1						8
1814		1				2				3	3			9
1815	1	4			1		1			3	3			13
1816	2									5	10			17
1817	7	6			2					4	7			26
1818	2				1					4	6			13
1819		3					1		1		3			8
1820	2	2			2					5	7			18
1821		1					1			2	8			12
1822									1	5	9			15
1823	1	2								5	3			11
1824	1						1			1	5			8
1825		1		1	1	1	1			8	5			18
1826	2	2						1		5	8			18
1827		1					1	1	1	3	5			12
1828		2			1			1		3	8			15
1829		1	2		1				1	4	8			17
1830	1	6			2	1			4	8	5			27
1831	2	3	1					2	2	6	4			20
1832		3	1			4	2	2	1	1	11			25
1833	1				1				1	1	8			12
1834	1	3						2	1	7	4			18
1835		1					2			1	15			19
1836	1	1			2				2	3	8			17
1837													19	19
1838													17	17
1839													16	16
1840													18	18
1841													26	26

Tabela 3.24. cd.

Rok	I	II	III	IV	V	VI	VII	VIII	IX	X	XI	XII	W	Suma
1842													18	18
1843													11	11
1844	1						1	1	1	4	18			26
1845	1	1		2			2			3	7			16
1846		2					1			2	13			18
1847									1	6	4			11
1848	3	2			1					3	7			16
1849		1			2					3	5			11
1850	1	1				2				3	4			11
1851	2	4	2									10		18
1852	2	3			2					1	10			18
1853	2					1	1			3	9			16
1854	3	2			1	1		1		1	7			16
1855		2				1			2	1	3			9
1856	1			1		3	1			6	6			18
1857	3	3							1	2	4			13
1858	1	4			1	1			1	6	7			21
1859	1	1				1			1	6	5			15
1860	1	3			1					4	4			13
1861	1	2			2			1		4	8			18
1862	1									3	2			6
1863	2	5							1	2				10
1864	5					1	1			3	21			31
1865	1	7								4	7			19
1866	1	1		1						1	6			10
1867	4	3				1			1	4	4			17
1868		1				1	1		1	3	3			10
1869	1	1			1			1		3	4			11
1870	1	2			1		1			3	8			16
1871	3	1			1	3				1	5			14
1872		2				1	1		2	2	3			11
1873	2				1	2		1		1	3			10
1874	1	2			1	1				4	3			12
1875	3	1			2					4	10			20
1876		2			1	2			2	1	4			12
1877	2	3				2			1	2	2			12
1878		5			1	1			1	4	4			16
1879	2	5			1	5		1	1	4	3			22
1880	2	2		1	6	4	1		1	1	4			22
1881	4	6			1	1	2		3		2			19
1882	8	2			2		3	1	1	3	7			27
1883	3			1	1	1	2			4	3			15
1884	1	3				2			1	2	3			12
1885	4	1		1	1	1				2	7			17
1886	1	7	2		1			2	1	3	3			20

Tabela 3.24. cd.

Rok	I	II	III	IV	V	VI	VII	VIII	IX	X	XI	XII	W	Suma
1887	1	6			2	3					4			16
1888	4	5		1	3					1	8			22
1889	3	4	1							1	8			17
1890	5	2			3	1				2	6			19
1891	4	2		3	1	1				1	7			19
1892	3	7			2		1	1	1	2	2			19
1893	8	5		1	4		2				5			25
1894	5	2		1	3	1					2			14
1895	8	6		1	1		2			1	3			22
1896	3	2				2	1		1	2	3			14
1897	2	9			2		1			1	1			16
1898	6	9				2	2	1	2	3	3			28
1899	6	2		1	1	2	3		1	6	5			27
1900	2	3			3	2	5	1		3	5			24
Suma	178	231	9	17	78	64	50	25	45	265	540	0	125	1627

Uwagi: dane z lat 1811-1830 z f. a.

Tabela 3.25. Śluby według miesięcy w parafii Kluczkowice w latach 1786-1900

Rok	I	II	III	IV	V	VI	VII	VIII	IX	X	XI	XII	Suma
1786									1				1
1787	3	3											6
1788	4	7									2		13
1789	1	1											2
1790	1												1
1791	3	3			1				2	3	1		13
1792	1	1								1	1		4
1793	4				1					1	2		8
1794	1	8							1		1		11
1795	1	2									6		9
1796	1	1						1		1	7		11
1797	3	4									3		10
1798	1										2		3
1799	3				1						1		5
1800	1	1								1	4		7
1801		2					1			1	1		5
1802	2												2
1803		3			1	1		1			3		9
1804	2										3		5
1805	1						1			1	7		10
1806													
1807					2	1	1		1		2		7
1808		1									3		4
1809	1	1									1		3
1810	1	2					1	1			2		7
1811	2	1											3
1812													
1813		1									1		2
1814	4	1			2								7
1815	6	3							1	3	3		16
1816	1	1					1			1			4
1817	2								1		2		5
1818						1							1
1819	1	6	1										8
1820	1										3		4
1821		1								1	2		4
1822										2	5		7
1823	1										3		4
1824		2									2		4
1825- 1866													
1867						1				1	4	1	7
1868	1	2							1				4
1869		2			1						4		7
1870	6	2			1	1	1			1			12

Tabela 3.25. cd.

Rok	I	II	III	IV	V	VI	VII	VIII	IX	X	XI	XII	Suma
1871	1	4			1		1			2	2		11
1872	3	2				3	1	4		2	1	1	17
1873	1	7		1	4								13
1874		4		3			1	4	2	1	7		22
1875	1	3				5			3	3	1		16
1876	3	4				2	1	1		2	3		16
1877	4				1						1		6
1878	3	1	1		1	2	1		1	1	5		16
1879	8	3			3	2	3	4	3	2	2		30
1880	6	3			3	1	1	3	2	5	1		25
1881	6	8			2				5		1		22
1882	13	4				1	3		1	2	1		25
1883	2			1	1				3	2	3		12
1884	3	5			1				2	1	5	2	19
1885	8	7			1	3	1		2	2	4		28
1886	1	2			2	3	1	3	2	1	2		17
1887	7	5			2	1	3		1	5	4		28
1888	3			1	1	2	3		2	5	3		20
1889	8	9	2		2		1	1	2	1	6		32
1890 ^a	4	3				2		3	3	2	3		20
1891	4	2			2	5	1	1	1	5			21
1892	3	11			1	1	1	2	1	7	3		30
1893	6	3		1	2		5	1		1	1		20
1894	5					4	3		1		3		16
1895	4	7				1	4		2	2	3		23
1896	4	6			2	2	3		4	1	6		28
1897	1	8			1	6			4	2	3		25
1898	7				2	1					6		16
1899	6	8			2	4	2		2	3	6		33
1900	4	8		1	1	2	2	3	6	2	4		33
Suma	189	189	4	8	48	58	48	33	63	80	171	4	895

Tabela 3.26. Śluby według miesięcy w parafii Konopnica w latach 1719-1900

Rok	I	II	III	IV	V	VI	VII	VIII	IX	X	XI	XII	Suma
1719	1	4				2	1	1			4		13
1720	8	5			1					1	4		19
1721	9						2			1	2		14
1722	6	9			1	1		2			2		21
1723	5	10			1			1			4		21
1724	5	8		4		1	2		1		1		22
1725	9	9		2		2	2	1	1				26
1726		8	4		1			1		1	1		16
1727	4	9			1						4		18
1728	9	7								1	5		22
1729	3	10	2					1		1	4		21
1730		7	4					2	2		2		17
1731	3	3		4			1					2	13
1732	3	9		2	1		1						16
1733	3	7				1	2				3		16
1734	7	7	1						1				16
1735	2	5				2		1			1		11
1736	1	6			1				1				9
1737	2	3	2				1	1		1	1		11
1738	8	2		1	2	2	1			2			18
1739	4	4		3	1	2	1				1		16
1740	2	10			1								13
1741	5	9						1			3		18
1742	4	3			3					1			11
1743	5	5		1	2						1		14
1744	5	5		1	1				2		1		15
1745	5	6	1				1						13
1746	11	3											14
1747	6	5											11
1748	9	7								1	3		20
1749	10	7			1					1	4		23
1750	4	9	3		1					1	5		23
1751	10	11		1				1		1	2		26
1752	10	6					1	2	1				20
1753	5	4	1								1		11
1754	9	14						1		1	2		27
1755	7	3				1				1	2		14
1756	5	10				1					2		18
1757	6	7			1						3		17
1758	12	2		2		2	1			2	1		22
1759	10	10			1		3	1	1		2		28
1760	4	4			1						3		12
1761	10	2							1	1	2		16
1762	10	5				1	1			1	1		19
1763	4	6			1		2	1	1	1			16
1764	4	7	2					1					14

Tabela 3.26. cd.

Rok	I	II	III	IV	V	VI	VII	VIII	IX	X	XI	XII	Suma
1765	4	6			2						1		13
1766	1	9			1		1				2		14
1767	4	9	3					2					18
1768	6	3					4		1	1			15
1769	5	2		2		1	2	1		1	2		16
1770	5	12			4	1					3		25
1771	7	7		1	1			2		1	7		26
1772	7	11			2			1		1	1		23
1773	7	10				1				1			19
1774	13	2			1		1				1		18
1775	10	7					1				6		24
1776	5	3			1	1	1				4		15
1777	5	6			1		2				3		17
1778	3	9									4		16
1779	9	3				1					4		17
1780	12		1				1				3		17
1781	10	8			2		1				3		24
1782	3	5		3	1		1			1	1		15
1783	5	7	2		2		1		2	1	4		24
1784	3	5									6		14
1785	12	1		1	7		1			1			23
1786	7	8				1			1		1		18
1787	12	6		1				1		1	3		24
1788	12	2			1	1		1		1	7		25
1789	5	15			2	1	1	1			3		28
1790	5	5				1	1		5		5		22
1791	4	6	2							2			14
1792	9	17		1		5	4	5		2	9	1	53
1793													
1794	5	5						1	2	2	6		21
1795	2	4					1			3	6		16
1796	11	3					1	2		3	9		29
1797	1	9			1	3	1	1	1	2	4		23
1798	1	6			1	1	1			3	8		21
1799	3	3		1	3		1				4		15
1800	3	8				1				2	5		19
1801	3	8		1	1		1				4		18
1802	4	4	1								2		11
1803	1	3			1		1			1	5		12
1804	2	4				1	1				2		10
1805	2	6							1	1			10
1806		4		1			1			1	3		10
1807	7	4			2			1	1		2		17
1808	2	10			2		3		1	1	5		24
1809	5	6			1		2	1		3	7		25
1810	2	1			2	5	2			2	1		15

Tabela 3.26. cd.

Rok	I	II	III	IV	V	VI	VII	VIII	IX	X	XI	XII	Suma
1811	1	15				1	1		1		6		25
1812	2	1			1			1		1	1		7
1813	3	7			1				1		2		14
1814		6			4	4	3		1	1	13		32
1815	7	4			1			1	1	2	5		21
1816	1	9						1		2	4		17
1817	8	6								1	9		24
1818	3	3								1	3		10
1819	6	11			1				1	3	2		24
1820	3	2		1	1	2				2	6		17
1821	2	3	4			2				2	6		19
1822	5	9								4	5		23
1823	3	1					1		1	3	11		20
1824	3	7				2		1			6		19
1825	3	10					1		1	2	5		22
1826	7	5					1		2		12		27
1827	2	7			1	1			1	5	8		25
1828	3	7							1	2	7		20
1829		10	4				2	1		3	7		27
1830	4	6				2			1	1	5		19
1831	1	5					1		1	5	4		17
1832	3	12	2		1	6	7	4		1	6		42
1833	1	8			3	1	2		1	1	3		20
1834	4	5			1			1	3	4			18
1835	2	4	3		1						7		17
1836	2	9				1	2	2		2	7		25
1837	6	6		1	4		3	1		1			22
1838	4	6			1	1		1		2	12	1	28
1839	7	10		1	1	3				1	6		29
1840	7	9	2		2	1		1			9		31
1841	5	4					1			3	9		22
1842	6	3									9		18
1843	6	5				2	1		1	2	9		26
1844	1	8			1	1	1		1		12		25
1845	4	2							1	3	6		16
1846		4			1	1				4			10
1847	2	4		1	1	1	1	1		1	4		16
1848	6	12			2		1		1		10		32
1849	7	4			2	1	1			2	7		24
1850	9	2				2	1		4	1	9		28
1851	3	3											6
1852					2					1	9		12
1853	1	7			1	1			1	3	6		20
1854	5	2		1			1				5		14
1855		1					1		2	2	4		10
1856	6	7		3		1			4	6	7		34

Tabela 3.26. cd.

Rok	I	II	III	IV	V	VI	VII	VIII	IX	X	XI	XII	Suma
1857	6				3				1	2	16		28
1858	1	5			1	3	1	1	1	5	14		32
1859	8	3			3	1	1		3	5	7		31
1860	5	6			3	2				7	5		28
1861	2	3					1		2	3	20		31
1862	4	6				4		1	5	8	12		40
1863	2	1			4	2	1	2	1	3	1		17
1864	6				2	2				8	11		29
1865	3	7			2	4	1	3	2	3	12		37
1866	4	1		2		1				5	5		18
1867	6	2				3	2				4		17
1868	3	3				1				3	8		18
1869	2			2	3		1		1	3	4		16
1870	3	7			1	1	3			1	9		25
1871	5	3			3	2					3		16
1872	2	3			1					1	1		8
1873	1	5	1		2	2		2		3	7		23
1874	2	2				1		1		1	13		20
1875	4	4					4			2	5		19
1876	5	2			3	1	2		2	5	3		23
1877	5					2	1		1	3	4		16
1878	1	6			1	1	1	1		3	11		25
1879	4	6			2	3	1	1	2	2	4		25
1880	8	2		2	2			1	5	8	1		29
1881	1	9			2	2	1	3	2	4	8		32
1882	8	7			3	2	3	2	2	6	8		41
1883	6	2			3	1		1		3	9		25
1884	2	8			3	4	2	1	2	3	19		44
1885	2	5			4	1			7	2	10		31
1886	2	12	2			1		2	1	4	11		35
1887	7	8		1		2	2		2	2	7		31
1888	8	2				1	1		1	3	2		18
1889	6	11	1			2	1		3	4	9		37
1890	6	4		1	7	3	1		1	6	8		37
1891	4	2		2	9		1	1	3	12	8		42
1892	3	6		1	1	3	2	1	2	2	10		31
1893	6	1			4	2	1		1	6	8		29
1894	7	4			5	2	1		3	4	4		30
1895	12	14			2	3	6		3	2	7		49
1896	8	5			3	5	2	1	5	7	14		50
1897	4	9			2	4	1	1	3	7	9		40
1898	3	7			1	2	1		2	3	9		28
1899	7	4			8	1	1	3	2	5	7		38
1900	4	12			2	4	1		1	2	12		38
Suma	870	1044	48	52	194	161	143	84	131	309	875	4	3915

Uwagi: dane z lat 1811-1825 z f. a.

Tabela 3.27. Śluby według miesięcy w parafii Końskowola w latach 1643-1900

Rok	I	II	III	IV	V	VI	VII	VIII	IX	X	XI	XII	W	Suma
1643 ^c							1	3	1	7	1			13
1644	11	4			1		4	1		1	12			34
1645	5	10			1	2	4	2	4	6	12			46
1646	5	8			2	1	2	1	2	3	1			25
1647	4	8	2		2	3	2			5				26
1648	2	9			1	1	1	1			5			20
1649	9	7			6	1	3	2	1	4	8			41
1650	8	11				1	1			2	7			30
1651	6	9				2	2		1	1	9			30
1652	4	6			3	2	2							17
1653	16	25			4	14		2	1	4	11			77
1654	9	17			8	4	2	3		2	4			49
1655	11	9				2	6				1			29
1656	2	13		3		3	1							22
1657	11	30									4			45
1658	4	9	3		1	1	1	1	1	2	2			25
1659	4	4				3	3			4	1			19
1660	3								2	3	2			10
1661	4	14	2		2	2	2	2		3	4			35
1662	3	8						1	3		3			18
1663	5	2				1	3		1					12
1664	1	10				1	1	1	2	5	5			26
1665	3	7				1	2	4		2	6			25
1666	3	7	3			1	2	2	1	1	2			22
1667	2	2			2	2	3	3	3	2	2			21
1668	14	6					3	2		1	2			28
1669		11	5		2	2	1			2	2			25
1670	5	3			2	2		3			3			18
1671	4	6					1		1					12
1672		14	2								2			18
1673	6	1							2		2			11
1674	3	2			1				1	2	2			11
1675		3						1						4
1676	4	5							1	2	2			14
1677	2	5				3	3		2	1	1			17
1678														
1679	2	6					2			1	4			15
1680	2	9			1				1	1	1			15
1681	3	8				3				1	4			19
1682		5			1	2				2	4			14
1683	3	5	1		1					2				12
1684	1	4					1		2	3	3			14
1685					2	1	4			4	2			13
1686														
1687	7	5			1			2	1	2	3			21

Tabela 3.27. cd.

Rok	I	II	III	IV	V	VI	VII	VIII	IX	X	XI	XII	W	Suma
1688	3	8	1		3	1					4			20
1689	6	6	1			1	3							17
1690 ^a		2			1		2	2						7
1691-1699														
1700	14	12				2					5			33
1701	14	1								3	3			21
1702	9	8				1			1	3	7			29
1703	4	4		1	4	1	2		3	4	5			28
1704	10	1			2					2	5			20
1705	7	18					5	1	1		5			37
1706	5	2			1									8
1707	2	3	3	2			2		1	4	5			22
1708	9	17			5		1			1				33
1709	9	1				1								11
1710	4	9				1		2	2			1		19
1711	6	1									10			17
1712	8	5		1	1	4	2			2	5			28
1713	10	6					1			2	9			28
1714	9	6			2	3	3	1		1	3			28
1715	4	7			2	1			1		7			22
1716	2	6		1		3	2	1			5			20
1717	7	1				3			3	1	8	1		24
1718	4	5			3			2	1	4	7			26
1719	9	7			2	2		2		3	6			31
1720	5	3				1				3	3			15
1721	1	11			2	1		3		1	6			25
1722	5	10					2			4	3			24
1723	23				4		1	1		1	6			36
1724	4	10								1	12			27
1725	6	4				2	1			1	6			20
1726	2	7			1		1			3	4			18
1727	4	5					2	1	1	2	3			18
1728	5	5					1	1	1		6			19
1729	5	6			3	2	1				3			20
1730	10										2			12
1731	13	1				3	1		1	1	1			21
1732	2	8			1	3		1		1	7			23
1733	9	6			3			3	1	6	3			31
1734	9	5	1			2		1			4			22
1735	3	11		2				1		4	2			23
1736	3	5		2				1		4	2			17
1737	3	3	2			3	2	2	1	13	10			39
1738	5	11			1	2	1	2	2	1	7			32
1739	12	10												22

Tabela 3.27. cd.

Rok	I	II	III	IV	V	VI	VII	VIII	IX	X	XI	XII	W	Suma
1740	8	3				1	5							17
1741	11				1					1	8			21
1742	9					1	1	1		5	5			22
1743	7	11				3		2		5	5			33
1744	8	5				1	2			2	8			26
1745	8	8			1			1		5	6			29
1746	4	3			2	2	2			2	6			21
1747	5	7				2			1		7			22
1748	7	12			1	2			1	10	15			48
1749	6	8		2	4	1	3		1	5	12			42
1750	13	4		1	1	2					6			27
1751	13	7			3					1	2			26
1752	17	5		3	6		2			3	2			38
1753	9	6				1	1	1	1	1	9			29
1754	14	9				1	2			3	11			40
1755	6	9			2	4				3	3			27
1756	12	14			1	4		1	1	4	10			47
1757	7	8			1	2	1		1	4	8			32
1758	9					2				13				24
1759	6	15			1	1	2	2			8			35
1760	9	5			1	5				1	2			23
1761	18			1	2	2	2		2	3	5			35
1762	7	4			4	5	4			2	7			33
1763	11	10			3		2		3	1	7			37
1764	3	12	2			6	3	1	1		6			34
1765	5	9			5	1	2	5		1	3			31
1766	10					1			4		4			19
1767	5	2				3	2	1	3		9			25
1768	8	3			1	1	1	1		1	8			24
1769	18	3			3		3			3	5			35
1770							4			9	15			28
1771	7	3			2		4		7	2				25
1772	3	19				2			2		2			28
1773	9	7					2			1				19
1774	12	13				3			2					30
1775	1	13				4			8	9				35
1776	4	2	1							2	2			11
1777	8	4						2	4	9				27
1778	7	9				3								19
1779	7	2				4	1	3		3	11			31
1780	18	2		6	2		4			2				34
1781	4	19			3	1	5			7	5			44
1782	8	6			4		3		3	6	6			36
1783	4	15	1			5	3	1	1	7	3			40
1784	7	4			1					5	3			20

Tabela 3.27. cd.

Rok	I	II	III	IV	V	VI	VII	VIII	IX	X	XI	XII	W	Suma
1785	16	4			2	1	4	3		2	7			39
1786	3	12			2	1	2			3	6			29
1787	13	10			4	2		1	3	7	11			51
1788	10				2	2	1	2	3	5	5			30
1789	6	16						4	2	6	9			43
1790	14					2	6			10	15			47
1791	5	20	3		2			1	3	7	3			44
1792	9	12			4	2	4		2		3			36
1793	3				3	1	11		2	4	6			30
1794	4	17			3		2			5	8			39
1795	5	8			3	3	5			2	15			41
1796	4				7		5		21		27			64
1797	6	15		2	4	2	4	2	1	2	7			45
1798	8	14			6		3	1	2	9	7			50
1799	23	3			5	2			2	3	8			46
1800	3	10			2	4		3	1	5	2			30
1801	5	5			2	2		1	2	2	5			24
1802	3	13			2		4		1		2			25
1803	1	12			7	5	2	1			8			36
1804	8	8			4	1	5	4		2	11			43
1805	1	15				3	3			2	6			30
1806	7	21			1	2	1	1		2	6			41
1807	4	4			1	5	1		1	4	11			31
1808	11	14							2	4	10			41
1809	9	12				1		1		1	3			27
1810	2	16	1		5	1	5	1	2	3	12			48
1811	1	11	1		2					1	4			20
1812	3	2			1		2		1		8			17
1813	4	18			6	3	3		1	1	5			41
1814	8	6			4	3	5		1	1	6			34
1815	23	14		1	2		1		1	3	13			58
1816	5	16	2		2		1	1	3	2	7			39
1817	14	19			1	1	1			3	8	1		48
1818	15	1		3	3	2	1				12			37
1819	5	23			1			2	1	2	6			40
1820	13	24			4		5	1	3	7	12			69
1821	6	21	6		2			1	1	2	14			53
1822	9	12				2				3	15			41
1823	12	10		3	2		1	1		5	11			45
1824		33			3	3	1	2		4	4			50
1825	16	19			5	2	4	2	1		8			57
1826	17	2		2	1	1	1	1	1	1	8			35
1827	32					2	3			7	10			54
1828	5	18		1	2	1	1		2	3	15			48
1829	8	19	8		1	6	4	1	2	6	12			67

Tabela 3.27. cd.

Rok	I	II	III	IV	V	VI	VII	VIII	IX	X	XI	XII	W	Suma
1830	8	16			2	3	2	2	4	6	8			51
1831	1	2			2		3	2	1	7	11			29
1832	9	19	2		3	5	11	6	4	3	17			79
1833	16	24			5	2	1			4	9			61
1834	16	14			2	4		4	1	7	8			56
1835	5	17	3	1	1	4	3	4	2	6	10			56
1836	15	19			3		4		4		16			61
1837	17	19		3	3	1	2		1	4	10			60
1838	6	14			4	2	1		1	1	18			47
1839	17	13			1	2	2	2	4	9	15			65
1840	6	9	2						1	3	20			41
1841	5	21			1		2			9	29			67
1842	18	5			2	2	1	1	1	6	15			51
1843	6	13			2	1	2	2	1	3	27			57
1844	6	16			2	5	2	2	1	10	27			71
1845	4	4			2	2	1		5	9	17			44
1846		11			2	3			3	12	20			51
1847	2	10			1						21			34
1848	2	19	1		3	1	3		3	12	23			67
1849	7	19		1	3	4	6		3	6	12			61
1850	14	5			3	2	3	1	2	1	18			49
1851	9	17			1	3	1	1	1	2	17			52
1852													46	46
1853													57	57
1854													45	45
1855													64	64
1856													64	64
1857	5	12			2	4	2		2	1	16			44
1858	13	12		1	5	4	3	1	1	4	20			64
1859	5	24	1		4	4	2	3	4	2	13			62
1860	16	17			2	2				9	19			65
1861	16	6		1	1	1	1	1	3	8	23			61
1862	15	17	1		4	2			2	14	20			75
1863	11	13			2	4	5		2	2	6			45
1864	14	11			4	2	5	1	1	4	39			81
1865	23	11			3	2	2	3		5	13			62
1866	6	4			3	4			4	6	10			37
1867	8	12	4			1	2	1		2	13			43
1868	5	7		1	6	1	2		2	3	8			35
1869	6	7			10	2	2		1	5	7			40
1870	7	10			5	5		2	3	7	6			45
1871	19	9		3	8	5	3	1	3	1	5			57
1872	17	6		7		3			2	9	6			50
1873	14	6		1	2	2	3		1	3	6			38
1874	11	21			14	2	1		1	6	4			60

Tabela 3.27. cd.

Rok	I	II	III	IV	V	VI	VII	VIII	IX	X	XI	XII	W	Suma
1875	15	7		5	4	2		1	2	2	8			46
1876	11	22			10	5	2		2	3	4			59
1877	15	5		10	7	4	6				2			49
1878	4	24			3	8	4		4	6	4			57
1879	17	18			3	8	9			8	14			77
1880	15	10		3	8	6	1		1	2	3			49
1881	8	23			4	1	1			3	13			53
1882	24	11	8			3	2	2	4	6	11			71
1883	25	3		2	12	8	5		1	4	8			68
1884	5	30		1	3	2	3			7	5			56
1885	16	6			2	2	2	1	2	1	6			38
1886	6	21	7		4	8	3	2	2	7	5			65
1887	15	33			8	3	6	1	4	3	11			84
1888	8	9			4	4	3	1		4	6			39
1889	15	22	7		3	5	2	1	3	2	2			62
1890	16	19				10	3	1	1	3	9			62
1891	15	18		3	3	6	1		3	10	17			76
1892	6	25			3	2			2	7	5			50
1893	30	11		1	7	11	4	3	2	5	10			84
1894	25	7		1	14	14	4	1	4	1	7			78
1895	12	32			6	3	5	1	3	2	16			80
1896	13	15			2	4	1	1	1	7	10			54
1897	9	41	1		2	5	2	6	1	5	6			78
1898	2	14			2	2	3		1		4			28
1899	18	18			7	7	6	1	3	5	2			67
1900	13	33			3	6	5		5	5	9			79
Suma	1984	2401	88	82	500	483	435	186	294	758	1752	3	276	9242

Uwagi: dane z lat 1821-1822 z f. a.

Tabela 3.28. Śluby według miesięcy w parafii Krasienin w latach 1701-1900

Rok	I	II	III	IV	V	VI	VII	VIII	IX	X	XI	XII	NN	Suma
1701	1	1	2		2		1	1	1	1	1	5		16
1702-1726														
1727	2													2
1728		2				1								3
1729		1				1								2
1730	1	3				1				2				7
1731				1							1			2
1732	1	3												4
1733	1					1			1		1			4
1734		4	1							1	1			7
1735		2								1				3
1736		1				1								2
1737						1								1
1738		1												1
1739		1			1									2
1740		5												5
1741		1												1
1742	2													2
1743	1													1
1744		4												4
1745	2	2												4
1746		2								1				3
1747	2	1									1			4
1748	2	1					1				1			5
1749	1	1			2	1								5
1750	1	1									2			4
1751	2	1												3
1752		2									1			3
1753		4			1									5
1754	2	4												6
1755		1				2								3
1756	3	1			1									5
1757	2													2
1758	2	2												4
1759	2	6					1			1				10
1760	2	1		1							2			6
1761	3									1				4
1762	2				1			1						4
1763	1				1	1					1			4
1764	1	4												5
1765		4					1							5
1766	3													3
1767	1	2												3
1768	1	2												3

Tabela 3.28. cd.

Rok	I	II	III	IV	V	VI	VII	VIII	IX	X	XI	XII	NN	Suma
1769	1								1					2
1770	1	2												3
1771	2	2			1									5
1772		3												3
1773	3							1						4
1774	1	1									1			3
1775	2	4												6
1776	1													1
1777	1	1												2
1778							1							1
1779	3	2						1						6
1780	3						1							4
1781		4												4
1782		1												1
1783	1	5	2	5	3	4	1	1					1	23
1784	1	2			1									4
1785	5	1				1								7
1786	1	7			1									9
1787		3					1							4
1788	1	1				1								3
1789	1	5									3			9
1790	2	1					2							5
1791	2	2			2	1		1						8
1792	2	2												4
1793		2						1						3
1794		1									2			3
1795	2	2									1			5
1796							1							1
1797		7	5		2									14
1798		5			1						3			9
1799	5	5												10
1800														
1801		3									4			7
1802	2	2							1	1				6
1803	2	3			1						1			7
1804	4		2											6
1805	2	1							1		1			5
1806						1		1						2
1807	4	3												7
1808		2												2
1809					1						3			4
1810	2		1											3
1811	1	5								1	2			9
1812	2						1							3
1813	1	2												3

Tabela 3.28. cd.

Rok	I	II	III	IV	V	VI	VII	VIII	IX	X	XI	XII	NN	Suma
1814	1	6					4							11
1815		1					3	1						5
1816	1	2					1				2			6
1817		10					1							11
1818	2								1		2			5
1819	1	4												5
1820	1	4		1	1	1			2	1				11
1821	1	1	2		1						1			6
1822		2								1				3
1823										3				3
1824	1	10			1	2	1		1		2			18
1825	2	2								1	1			6
1826	4				3			2			1			10
1827	4	6		2				1						13
1828	1	2			1	1			1		2			8
1829		4			2		2				1			9
1830	2	6			1		1		1					11
1831	2						1		2					5
1832		3				1	1		3		4			12
1833	2	3			1	2	3			2	4			17
1834	1	7		1		1			1	1				12
1835		1			2									3
1836	5	5			1	1	3							15
1837	3	2				1	2				1			9
1838	2	4							1					7
1839	3	4								1	1			9
1840	1	2	2			1			1	1	2			10
1841	1	8									2			11
1842	3				3	1					3			10
1843	3	2				1	1		1		1			9
1844	1	3			1	1		2			7			15
1845	1										6			7
1846	1	4									1			6
1847	1	1									3			5
1848	1	3									6			10
1849	1	3		1					1		3			9
1850	2	1				1					1			5
1851	2	6				1					2			11
1852	2	4			1						2			9
1853	3	3								1				7
1854	1	2					2							5
1855	2						1							3
1856	2	1			2						2			7
1857	2	2			1						2			7
1858	1	2			5	5	1			1	5			20

Tabela 3.28. cd.

Rok	I	II	III	IV	V	VI	VII	VIII	IX	X	XI	XII	NN	Suma
1859	1	2	1		2					1	1			8
1860	1	3			1	1	1		1		2			10
1861	1	1									1			3
1862	3	6	1			1	1				2			14
1863	2	5		1	3	1	1	1			2			16
1864	7	1		1						2				11
1865	1	4		1		1	2				6			15
1866		1												1
1867		2	1						2		3			8
1868		1									2	1		4
1869	1					1					2		1	5
1870	1	4				1	1		1	1	1			10
1871		2	3				3							8
1872	1	1					1		3		3	1		10
1873	1	2			2	1		1		1				8
1874		1		1				1		1	1	1		6
1875	4		1			1				2	2			10
1876	3	1			3	1	4			2				14
1877	2	3				1								6
1878	1	5					2		1		2			11
1879	3	7							1	2	2			15
1880	1				3			2		1	2			9
1881	1	7					1				3			12
1882	4	3		1	2	1	2				4			17
1883	7	1		1	1	1	2	1		2	3			19
1884	3	7		1		1				2	1	1		16
1885	2	2			6	2	1		6	1	4			24
1886	3	6	2		1	1	1			2	4			20
1887	4	5			1		2			1	3			16
1888	3	3			2	3	2			2	3			18
1889	6	8					1	1		2	2	1		21
1890	5	4			1	2		2	3	3		1		21
1891	5	5				3	2		1	1	4			21
1892	7	6	5	5	3	1		4		5				36
1893	12	3			2	2			2		2			23
1894	4		1			4	1		1	1		2		14
1895	4	4			1	1	2	1	1	1	1			16
1896	4	2	1		1	1	1				3			13
1897	1	7					2			1	5			16
1898	4	5			3		2		2	3	1			20
1899	6	2			1	2	5	1		2	2			21
1900	4	7					1	2		1	1			16
Suma	298	438	33	24	88	74	84	31	46	66	183	13	2	1380

Uwagi: dane z lat 1811-1825 z f. a.

Tabela 3.29. Śluby według miesięcy w parafii Krężnica Jara w latach 1797-1900

Rok	I	II	III	IV	V	VI	VII	VIII	IX	X	XI	XII	W	Suma
1797 ^c					4		1	1		1	1			8
1798	1	5								3	7			16
1799	11	5			1	2		1		1	4			25
1800	3	4			2		1			3	3			16
1801	3	2			1			1		1	3			11
1802	3	5			1	1			1	3	4			18
1803	4	2			1			2	2	2	4			17
1804	4	7					1		1	2	1			16
1805	5	5			1			2		2	2			17
1806	3	5			1	2				1	4			16
1807	9	2			1	1			1		3			17
1808	1	3					1	1		3	3			12
1809	5	4			2		2		1	1	2			17
1810	5	4	2		1						1			13
1811	2	7				1					5			15
1812	1					1		2		2	7			13
1813	5	6					1	1	1	2	2			18
1814	1	5			1		1	2	2	4	7			23
1815	3	2			1		1		3	5	4			19
1816	2	6						1		2	8			19
1817	4	10			2	3			1		4			24
1818	1	2		1		1				1	4			10
1819		8						1	1					10
1820	1	9				1	2	2		2	2			19
1821	2	4	1		1						4			12
1822	2	3		1					1	2	4			13
1823		3				2			1	1	3			10
1824	2	6	1		1	1		1	1	2	5	2		22
1825	6	5				1	2			2	4			20
1826	2													2
1827	1	3			1			1		3	3			12
1828		2				1			1		7			11
1829	2	5				1		1		1	4			14
1830	2	5						1		1	2			11
1831	2									4	6			12
1832													42	42
1833													10	10
1834	3	6				2	1		2		2			16
1835		2	1				1			2	9			15
1836	3	11					1			3	6			24
1837	3	3					3				9			18
1838	1	2									10			13
1839	1	2		2	1					3	11			20
1840	2	6	2			1					7			18
1841		4					2	1	1	6	4			18

Tabela 3.29. cd.

Rok	I	II	III	IV	V	VI	VII	VIII	IX	X	XI	XII	W	Suma
1842	1	2			1		1			4	11			20
1843	2	8			1	1				3	6			21
1844	2	5			1					3	18			29
1845	1						1			1	5			8
1846		3			2	1	2			2	5			15
1847													8	8
1848	1	6	1		1		1	1	1	1	4			17
1849	2	7				1	1		2	3	8			24
1850	2	1			2	1		1	1		9			17
1851	1	4	3		2	3				1	5			19
1852	1	5			1	1		1		3	1			13
1853	6	1				1	3		1	1	1			14
1854	1	7			1	1				3	3			16
1855	1	2		1	2		2		1	1	1			11
1856	3	7			5				3	5	7			30
1857	3	4			3			1		2	3			16
1858	3	4			1	2		2	2	5	17			36
1859		6				1	1	1	5	3	4			21
1860	1	2			1		1			5	6			16
1861	2	5		1		1	1		1	1	6			18
1862	4	4				1		1	2	5	10			27
1863	1	5			3	2			1	1	7			20
1864	9	2		1	3	1		1			9			26
1865	3	8				3	1		1		4			20
1866	1	2		2	1		2			5	3			16
1867		3				1				1	3			8
1868					5	1	1	1		3	9			20
1869	5	2		1						3	4			15
1870		4			3			1			2			10
1871	2	3			5	1	1	1			4			17
1872	3	1		1	2					1	1			9
1873		3				2			2		4			11
1874	4	2			1	2			2	5	3			19
1875	5			1	4	1	2	1	1	2	4			21
1876	5	5			4		5			2	6			27
1877	2			1	3	1			4	2	7			20
1878	4	2	1		2	4		1	3	7	7			31
1879	6	10			3	1	3	1	1	2	2			29
1880	6	4		1	2	2				7	5			27
1881	9	8			3	2	1	1	3	1	2			30
1882	4	4		3	2	2	2	1	4	4	6			32
1883	7	2			2		2		1	1	7			22
1884	4	3			8	1			2	9	6			33
1885	9	6		1	2	1	1		3	3	8			34
1886	5	10				2	1		2	1	4			25

Tabela 3.29. cd.

Rok	I	II	III	IV	V	VI	VII	VIII	IX	X	XI	XII	W	Suma
1887	1	6			3				1	5	6			22
1888	6	4		2	4	5	3	2	2	4	8			40
1889	3	7	1		2	4	3	2	4	2	5			33
1890	2	2			1	2			1	2	6			16
1891	2	3			6	2		2	1	9	10			35
1892	3	2			3	1	1	1	3	4	3			21
1893	4	3		1	5	3	4		2	4	10			36
1894	8	3			2	1	3		8	8	2			35
1895	5	16			3	1	1	1	2	1	3			33
1896	1	6				1	3		5	1	5			22
1897		6			1	2		2	4	6	3			24
1898	1	5			2		4	1		4	1			18
1899	6	3			1	1	2		2	4	7			26
1900		6			3	3	2		1	6	2			23
Suma	284	424	13	21	142	93	83	50	106	243	503	2	60	2024

Uwaga: dane z lat 1811-1825 z f. a.

Tabela 3.30. Śluby według miesięcy w parafii Krzczonów w latach 1618-1900

Rok	I	II	III	IV	V	VI	VII	VIII	IX	X	XI	XII	Suma
1618 ^e		13	1		3								17
1619													
1620 ^e							2			1			3
1621- 1622													
1623 ^e									3		1		4
1624	3	18				1	4		2	5	6		39
1625	5	12		6	2	3	1	1	1	4			35
1626	4	2									4		10
1627	5	9			2		3			1			20
1628	4	6	1								4		15
1629	4	3			3		3						13
1630	6	13			3	1	2	2	1	2			30
1631	8	1	6			1	4	4		1			25
1632	16	19				16		2			3		56
1633	13	2				3	1	1	2				22
1634										3	3		6
1635	1	2		1		1	2	1	2		1		11
1636	14	5									1		20
1637		7			3		1	4					15
1638	10	8			2	2	1	1		3	5		32
1639	2	13	4		1	2	1			3	3		29
1640	3	8				1	1				4		17
1641	3	9		1		1	2	1			1		18
1642- 1647													
1648	3	11				2	1	1					18
1649- 1669													
1670					1	1					1		3
1671	2	4			1						2		9
1672	1										11		12
1673	5	5			1	1	2				1		15
1674	1	3							1	1	1		7
1675		2					4				3		9
1676	5	10								1	1		17
1677	2	8	1		1		4			2			18
1678	7	10			3					1	3		24
1679	9	5			2	1	3	2	2		4		28
1680	3	11	4				3	2					23
1681	4	9		1		3			2		1		20
1682		10				1		1	1		2		15
1683	6	13				1							20
1684													
1685							3		1		4		8

Tabela 3.30. cd.

Rok	I	II	III	IV	V	VI	VII	VIII	IX	X	XI	XII	Suma
1686	6	9			1	1				1	2		20
1687	7	10			2			1		3	1		24
1688	3	12	1				2	1			3		22
1689	1	10			2			1	8	1	1		24
1690	13	5		2	2	1	1				1		25
1691	2	11							1	2	6		22
1692	1	1			1						1		4
1693	4	5					4	3		1	4		21
1694	6	7											13
1695	6	16			2		1						25
1696	4										7		11
1697- 1713													
1714				2				1		2	3		8
1715		1			2	1		1	1	5	6		17
1716	18	7			3	1		2	1	1	6		39
1717	7	4		1		4		1	1	1	3		22
1718	2	11		2	2			1	1	1	9		29
1719	8	9			5	1	5				1		29
1720	10	9			1	1	2	1					24
1721	10	12			2	1	4		2	1	4		36
1722	9	13					2			1	7		32
1723	19	2		1	2	2	4	2		2	1		35
1724	7	14			4		3	2	1	2	4		37
1725	6	7		1	2		2				1		19
1726	6	11	2		3	1	2			4	7		36
1727 ^e	1	5											6
1728													
1729 ^e		4											4
1730	8	4				2	1				3		18
1731	8	1			1					2	4		16
1732	8	5				1	2	1	1	1	1		20
1733	11	15		3		1	1						31
1734	5	15	2								1		23
1735	13	8		1	4		1				2		29
1736	8	2		1							2		13
1737	4	9	1				2	1	1	5	1		24
1738	10	6		1	2	2		1	4	2	13		41
1739	7	7					2			1			17
1740	11	10	1					2			5		29
1741	12	1		1	3	1				1	4		23
1742	16	1		2	1		1	1	1	1	1		25
1743	10	8		1	1	3	2			3	4		32
1744	8	6		3	2	3		2	1		6		31
1745	6	5			3	2	2	2	1	2	10		33

Tabela 3.30. cd.

Rok	I	II	III	IV	V	VI	VII	VIII	IX	X	XI	XII	Suma
1746	13	5			4	4				4	5		35
1747	19	2			2		2			3	9		37
1748	14	13			1	1		1		2	6		38
1749	15	9			1	5	5	6			4		45
1750	8	4		4	3	3	1			1	6		30
1751	6	6			3	5			5				25
1752	12	10			3			1		2	4		32
1753	10	17					3	2	1	2	2		37
1754	15	11			3	4	2	1		6	4		46
1755	15	5		4	1	2	2		1	2	8		40
1756	7	9	1		1	1	1	1		2	4		27
1757	13	10			2	4	2	1	1	2			35
1758	8	2		4	1	2	1	4			6		28
1759	16	19			1	2	1	2		1	2		44
1760	13	4		2	5	6		2	1	1	7		41
1761	19	3		5		1	6	1	1	1	7		44
1762	15	11			3	4	2		3	3	8		49
1763	18	2		1	1	1	1		1		5		30
1764	8	6	2		1		1	2	2	2	2		26
1765	10	10			1	2	6	3		2	1		35
1766	11	5		2	3	3		2			3		29
1767	11	14			2	2	3	1			4		37
1768	22	9			3		3	1	1	2			41
1769	26	4		2	4		1	1	2	1	3		44
1770	8	14			1	1	2	2			3		31
1771	14	7		1					1	3	3		29
1772	8	13				2			1	1	8		33
1773	10	10			4	1	4	3	4	1	3		40
1774	7	5			1		4		3	2	5		27
1775	16	10			3		1		1	1	5		37
1776	10	8			4	1	2	3	1	4			33
1777	15	3		1		2	3			1	4		29
1778	14	13	3			4	5			2	2		43
1779	19	11			5		3	1		3	2		44
1780	11	5		3	6	2	7	1	1	2	5		43
1781	13	9			2	3	1		2	1	13		44
1782	16	7		1	4	3	1	1	3		5		41
1783	34									1	5		40
1784	2	6			4		2	2	3	1	5		25
1785	17	2			3	3	4	3		2	3		37
1786	10	9			1	1	4	1		3	4		33
1787	11	11			5		4	1	4	6	3		45
1788	10	1			5	2	3	1	1	4	2		29
1789	12	14		4	2	3	1		1	3	5		45
1790 ^b	50										3		53

Tabela 3.30. cd.

Rok	I	II	III	IV	V	VI	VII	VIII	IX	X	XI	XII	Suma
1791 ^a	15	14											29
1792–1794													
1795 ^c							1						1
1796													
1797	3	14			6	4	3	1	2	4	1		38
1798	7	5			3	3	7	1	7	7	12		52
1799	19	4		3	4	5	4	7	2	2	5		55
1800	7	22			3	1	3		4	2	10		52
1801	8	11			5			1	2	2	8		37
1802	8	11			2	3	13	4	2	2	9		54
1803	5	4			9	5	4			2	6		35
1804	14	7		2	3	7	2			2	2		39
1805	3	5			2			3	2	3	5		23
1806	3	11		2	5	4	2	3	2		7		39
1807	1	7			1	5		2	1	3	6		26
1808	3	12			5	1	6	1	1	1	7		37
1809	23				2	3	2	3	3	2	12		50
1810	3	16	1		4	2	2	3	3	4	2		40
1811				1	8	2	1	1	2	4			19
1812	4	2			1	1		1		1	11		21
1813	2	9			3	7	2	4			4		31
1814	3	6			7	5	5	3	3	8	6		46
1815	12	5		3	2	3	1	2	9	2	13		52
1816	4	9				1		1	3		7		25
1817	16	18					3	1		1	8		47
1818	5	9			4	4	3	2	3	1	11		42
1819	9	10			4	1			5	6	7		42
1820	6	11		1	2	1	2	1	2	6	7		39
1821	4	13	3			1	1				5		27
1822	3	12				2	1	1	2	6	14		41
1823	8	9		1					1	3	14		36
1824	6	14				2	4	1	1		16		44
1825	4	9				2	1	2	2			18	38
1826	17	2			4		3		1	1	24		52
1827	4	17			2	2	3			8	14		50
1828	5	5					1	1	1	2	21		36
1829	3	17	2		2	2	3	4			19		52
1830	8	15			1	4	2		3	10	7		50
1831	2	4		1	2	1	1	2	5	12	13		43
1832	3	13	1		1	11	26	4	3	2	17		81
1833	4	13		1	7	3	4	1	7	5	17		62
1834	7	9			8	1	2		2	2	13		44
1835	3	4	2			5	1			2	28		45
1836	11	7		1	1	7	9	1		2	20		59

Tabela 3.30. cd.

Rok	I	II	III	IV	V	VI	VII	VIII	IX	X	XI	XII	Suma
1837	6			1	5	1	9	2	1	1	27		53
1838	1	4			2	2		1		1	25		36
1839	11	12		2	2	2	1		2	9	27		68
1840	6	8	2		1	2				3	16		38
1841	5	8			2	1			6	6	23		51
1842	6	6	1	1	3	1	2	1		2	33		56
1843		8				4	3	1		9	26		51
1844	5	9			1	4	6	6	6	14	29		80
1845	2						3	1	2	13	22		43
1846	1	6					1		2	13	17		40
1847	3	2		1	1	2	1		1	20			31
1848	7	10	1							4	16		38
1849	8	11			5	1	4	1	1	8	8		47
1850	6	4		1	4	3	1		3	10	23		55
1851	4	8	1		3	5	3	2		8	25		59
1852		7			5		1			8	18		39
1853	15	7			3	2	2	1	2	7	16		55
1854	5	5				2				8	16		36
1855	5	9		1			1	1	1	10	12		40
1856	9	1		2	2	3			1	8	15		41
1857	3	15			5	2	2	2	1	5	21		56
1858	7	14			5	4	5	1		7	29		72
1859	1	11	3		1		3		1	8	22		50
1860	8	13		1		2	3		1	9	36		73
1861	5	5		1	1	3	2		2	9	24		52
1862	4	13			3	5	1		2	13	29		70
1863	3	1			5	2	2			6	11		30
1864	7	11		3	10	2	5	1		3	36		78
1865	17	19			5	4	2	2		4	17		70
1866	8	3		2	1	2	2			6	11		35
1867	8	9			2	3	2	2		2	10		38
1868	6	8							1	9	17		41
1869	4	1		3	1	4			1	4	10		28
1870	4	11	1		5	2	4	1	3	5	4		40
1871	8	4			6	1	3		2	12	17		53
1872	5	5			2	5	2		1	8	13		41
1873	6	7		1	2	1	2	1		3	19		42
1874	10	8			4	3	3	1	3	11	12		55
1875	7	4		5	1	5	1		5	5	16		49
1876	6	21			6	5	4	2	2	15	14		75
1877	6	3		1	3	3	2		1	2	10		31
1878	6	8				8	3		3	9	15		52
1879	5	12			2	2	6		2	7	16		52
1880	14	8		4	5	6	2	1	3	20	10		73
1881	2	16				2				8	7		35

Rok	I	II	III	IV	V	VI	VII	VIII	IX	X	XI	XII	Suma
1882	11	11			7	5	7	1	2	14	20		78
1883	18	1		2	4	5	4	1	1	12	16		64
1884	3	12			2	2	2		1	7	14		43
1885	11	13			4	10		2	6	11	18		75
1886		19	4		3	6			3	7	18		60
1887	3	18			8	4	4		1	7	20		65
1888	12	9		1	9	5	8		3	20	12		79
1889	4	20	2			6	3	1	7	13	19		75
1890	7	23		3	6	3	7		3	10	20		82
1891	6	6	1	2	1	7		1	3	11	11		49
1892	4	17			4	2			4	14	27		72
1893	8	7			6	5	5	2	1	12	24		70
1894	17	3		5	7	7	1		3	8	23		74
1895	5	16			7	10	4		4	23	21		90
1896	9	17			3	8	8	2	5	11	16		79
1897	19					4	4		2	13	19		61
1898	3	18			2	3	1		1	11	15		54
1899	9	12			5	5	4		1	6	20		62
1900	8	21			1	9	10	2	1	22	17		91
Suma	1778	1880	55	124	486	479	487	206	288	858	1971	18	8630

Uwagi: dane z lat 1811-1825 z f. a.

Tabela 3.31. Śluby według miesięcy w parafii Kurów w latach 1690-1900

Rok	I	II	III	IV	V	VI	VII	VIII	IX	X	XI	XII	W	Suma
1690										2				2
1691		11								1	5			17
1692	1	9							1	1	3			15
1693	4	2			3					1				10
1694	4	3			2						4			13
1695	3	2				3	3		1		6			18
1696	2	5			1	2	2	1	2					15
1697		3					2	1			4			10
1698	10	3									1			14
1699		8			3						4			15
1700	2	6			1	1	1		2	1	1			15
1701	1	1					1	1		1	5			10
1702	4	9			1					3	4			21
1703	1	2			1		1	2	1	4	5			17
1704	10	3				3		2		1				19
1705		7			1		2				3			13
1706	5	5			1	1				1				13
1707	1	5							1		1			8
1708	7	3								2	2			14
1709	8	7												15
1710	2	8	1			1			2		1			15
1711	2	8				1				4	3			18
1712		2			1					1	3			7
1713	2	12					1			4				19
1714	3	7									1			11
1715	1	1			1	2	1		2	1	7			16
1716	7	8				2	1	1		2	4			25
1717	6	3								5	4			18
1718	13					1	1			2	2			19
1719	6	2			1			1		2	3			15
1720		6							1		5			12
1721	5	8				1			1	1	5			21
1722	3	6			2	3	4	1			9			28
1723	8	5			1	2				2	6			24
1724	4	7								2	5			18
1725	10	5				1				1	2			19
1726	3	12									1			16
1727		7									2			9
1728	6										5			11
1729	3	12				1			1		4			21
1730	4	5									5			14
1731	9	3					1	1	3	3	5			25
1732	3	6			1	1					7			18
1733	9	5			2				1		5			22
1734	5	10									3			18

Tabela 3.31. cd.

Rok	I	II	III	IV	V	VI	VII	VIII	IX	X	XI	XII	W	Suma
1735	4	2						1	2					9
1736	4	3					2		1	1	1			12
1737	4	3	1		2		3				6			19
1738	5	3			3		1	1	1	1	5			20
1739	8	5			3	1				4	4			25
1740	12	9			1	1	1		2	1	4			31
1741	5	1			1	1	1			1	10	1		21
1742	7	2		1	1			1		3	2			17
1743	5	4		1		1	2		2	1	6			22
1744	3	7			2	2		3		1	8			26
1745	2	4			1	1	1		1		2			12
1746	3	5								1	10			19
1747	9	4			1	1			1	2	6			24
1748	2	6			1	1		2	1	9	5			27
1749	2	5			1	2	1			2	6			19
1750	11			3	2		2	2	1	2	5			28
1751	8	11			2	1	3		1	2	7			35
1752	14	2		1	2		2	1			9			31
1753	3	1		1							9			14
1754	6			1	3		3				3			16
1755	3	4		1	1			1		12				22
1756	6	2			1						7			16
1757	8	4			3	1		1		3	5			25
1758	2				3	1	1			1	7			15
1759	3	11				1	1		1		7			24
1760	5	6			2	2					6			21
1761	9	4			1			1	1					16
1762	2								8		1			11
1763	10	5			2	1		2		1	6			27
1764	3	5	1				1			2	5			17
1765	4	7			2		2			3	10			28
1766	3	4								4	4			15
1767	1	6						1		1	4			13
1768	4	6				1				1	7			19
1769	7	4				3			2		4			20
1770	7	3		1	1	1	1			4	2			20
1771	2	6								1	6			15
1772	2	8	2		2		1	1	2	3	8			29
1773	4	9			1						5			19
1774	10	2							1	2	3			18
1775	10	9			1					2	1			23
1776	3	5				2	1			1	7			19
1777	5	6				1	1			3	3			19
1778	4	10			1		1	2	1	4	2			25
1779	4	8				1		1	4	5	2			25

Tabela 3.31. cd.

Rok	I	II	III	IV	V	VI	VII	VIII	IX	X	XI	XII	W	Suma
1780	5			3	1	3			1	5	8			26
1781	7	11			2	4		1	2	2				29
1782													20	20
1783													22	22
1784													26	26
1785	10						1		1	4	3			19
1786	7	13			1			2		2	3			28
1787	11	7			1		1			8	9			37
1788	7	1			1		2			3	4			18
1789	4	8			2			1		1	1			17
1790	11	2		1	1		1			2	7			25
1791	9	15	2				1			1	8			36
1792	13	5									2			20
1793	9	3			2		2			1	4			21
1794	5	13	1			1			1	3	2			26
1795	4	4				2				1	4			15
1796	9	7			1	2	1		2	10	6			38
1797	3	5			1					2	2			13
1798	9	10					1		1	1	8			30
1799	8	5							1	1	7			22
1800	2	8				2			3	10	7			32
1801	1	3							1	3	10			18
1802	8	5			2	1		1		2	8			27
1803	5	5			7	3	1		1	3	8			33
1804	8	6			4	1	1		2	1	5			28
1805	3	12			1	1					3			20
1806	7	11			1	1	1			1	4			26
1807	3	3				2		1		2	2			13
1808	3	8			2	1		2	1	3	7			27
1809	13	5			1	1	1			2	4			27
1810	3	6	2		3		6	1		2	4			27
1811	3	5			2	1	4	1	3					19
1812	2	2							4	2	7			17
1813		12			3	1	2		1	1	2			22
1814	5	9			4	2	1			1	6			28
1815	4	3		1	1		1	1	1	1	5			18
1816	5	16				1				1	5			28
1817	10	16			1					1	10			38
1818	3								1	2	6			12
1819	3	7								5	3			18
1820	5	8			1		1			5	4			24
1821	2	6	1				1			2	6			18
1822		5				1			1	1	13			21
1823	5	3					1			2	5			16
1824	6	10			1				1		4			22

Tabela 3.31. cd.

Rok	I	II	III	IV	V	VI	VII	VIII	IX	X	XI	XII	W	Suma
1825	7	6		1	4	3	3				13			37
1826	6	5		1	1		1			5	11			30
1827	5	10			1				2	2	7			27
1828	1	2			2				2	1	6			14
1829	2	5	2			1	2				8			20
1830	5	6			1	2			1	4	3			22
1831													20	20
1832	6	15			1	4	4	4	2	2	13			51
1833	10	8			1		3	1	1	3	4			31
1834	6	7			3	2	1		3	1	7			30
1835	9	5			1	1		2	1		8			27
1836	8	17					2			1	16			44
1837		2								6	10			18
1838	1	3				1	1		1	1	10			18
1839	11	3					1			7	13			35
1840	3	4	3		1					3	12			26
1841	6	10				1	2			1	9			29
1842	6	1			2		1	1	2	1	12			26
1843	5	5			5	1				2	10			28
1844	8	5			1	3		1		5	14			37
1845	3	2		1					1	5	9			21
1846	2	5				1				1	4			13
1847	10	6			1		1			1	6			25
1848	4	11	2			1	2			1	6			27
1849	5	4				1		1		2	9			22
1850	4	6			3	2	1		1	3	9			29
1851	2	7	2				1			2	8			22
1852	1	8			1	1				2	8			21
1853	13					2	1			2	5			23
1854	2	12				1				2	4			21
1855	3	8		1		1			1	1	6			21
1856	9	4		1	1	3	3	2	2	3	4			32
1857	4	9				1				2	11			27
1858	7	12			4	4	3		1	3	10			44
1859	6	13	3		1				1	3	12			39
1860	16	5					3		1	2	9			36
1861	6	3						2	2	1	3			17
1862	4	8							1	6	10			29
1863	7	2			3				1		3			16
1864	2	1			1		2	5		4	25			40
1865	9	7			2	3				7	6			34
1866	8	5			1	1				1	1			17
1867	3	4	2						1	2	4			16
1868	4	6			2			1		1	1			15
1869	2	2							1	1	2			8

Tabela 3.31. cd.

Rok	I	II	III	IV	V	VI	VII	VIII	IX	X	XI	XII	W	Suma
1870	5	8			3		1			1	1			19
1871	2	3				3	1			3	4			16
1872	7	2		3	6	2		2	1	2	5			30
1873		5			3	2				2	1			13
1874	3	12			2		3			4	2			26
1875	8				1	4	1		1	1	6			22
1876	6	8			7	4		1		6	4			36
1877	7	4		2	2	3			3	1	6			28
1878	5	10	2		2	4	2	1	3	1	3			33
1879	14	15				4			1	7	9			50
1880	13	5		2	7	4	3		1	2	4			41
1881	9	10	1			2			1	1	2			26
1882	11	7			1	1			3	3	9			35
1883	15	1		3	4	2	3		1	3	9			41
1884	5	14		1	3	3		1		1	2			30
1885	9	7			1			1		3	3			24
1886	5	17	1			2	2	1			3			31
1887	9	10			3	3		2		2	4			33
1888	8	9		1	2	2	4		1	1	4			32
1889	2	17	2			1	1	3	3	4	4			37
1890	7	9		2	3	1			1	1	2			26
1891	8	11		1	1	5	2		2	1	11			42
1892	5	24			1				1	4	2			37
1893	13	5		1	1	2	2	1	3	3	5			36
1894	11	1		4	1	6	2	2	6	3	5			41
1895	12	11			1	2	1	1	1	5	5			39
1896	10	12			6	6	1	1	1	1	4			42
1897	3	9			1				2		6			21
1898	9	10			1	1			3	1	2			27
1899	4	7			3	6	1		1	3	4			29
1900	5	14				2	1	1	2	6	7			38
Suma	1126	1282	31	40	227	202	153	81	152	411	1080	1	88	4874

Uwagi: dane z lat 1801-1824 z f. t.

Tabela 3.32. Śluby według miesięcy w parafii Lubartów w latach 1663-1900

Rok	I	II	III	IV	V	VI	VII	VIII	IX	X	XI	XII	Suma
1663		13			2		1		2	2	11		31
1664	3					3							6
1665	2	8		1		2	2	3	1	1	14		34
1666	2	6			5					1	4		18
1667	3	3		1		3	4		2	2	4		22
1668	11	10		1	2	1	6		2	2	7		42
1669		6	6		2		3		4	1	7		29
1670	2	7					1	2			6		18
1671	7	11		1	1	2	1	1	4	1	7		36
1672	6	5	1		1	1		2			1		17
1673													
1674		6	1					1	2		5		15
1675	4	12		1	1	3		1	2	1	6		31
1676	6	10						6	1		5		28
1677	1	8					3		2	1	3		18
1678	7	11		2				1		1	5		27
1679	4	5				2	1	4	1		2		19
1680	4	5	2			2	1	2	2		1		19
1681	7	10			2				2	2	2		25
1682*								3					3
1683*		4									2		6
1684	2	6			1	2	3				7		21
1685		5	2			1		2	2	2	2		16
1686	2	15				3	1	1	1	4	5		32
1687	4	16			1	1			1	1	9		33
1688	3	19				2		1	1				26
1689	7	7								3	4		21
1690	13	4				2		1		5	1		26
1691	5	4			1			1		1	10		22
1692	4	13				1	3			2	8		31
1693	13	3			2	2		2		2	7		31
1694	1						2	1	1	8	10		23
1695	7	9		2	1	2					6		27
1696	6	14	2		1		3	1		1	9		37
1697	6	14				2		2		1	9		34
1698	7	8		2	2	2			1	2			24
1699	2	11	1			1	1			2	7		25
1700	6	11				1	1	1	3	3	6		32
1701	4	2			1				1	1	6		15
1702	5	15			1		1	1	1				24
1703	12									2	5		19
1704	6	4									2		12
1705	5	12			1		3	1					22
1706	9	2					2				2	1	16
1707		6				1	2		1	3	3		16

Tabela 3.32. cd.

Rok	I	II	III	IV	V	VI	VII	VIII	IX	X	XI	XII	Suma
1708	10	10			1		3			1	3		28
1709	6	6			3		1		1		3		20
1710	6	11				1	1		1				20
1711	4	8			1	2	3		2		4		24
1712	8	3			2	3	3	2	2	1	4		28
1713	16	12					2	3	2	4	7		46
1714	7	11		3					1				22
1715	1								5	4	11		21
1716	10	22		1	2			2	1	3	4		45
1717	8	7			1	4	1		2	1	4		28
1718	5	11	1			2	1	1	2	3	2		28
1719	5	11		1	2	1			2	2	6		30
1720	2	5							3	2	8		20
1721	5	19					3	5	2	3	4		41
1722	8	14		1	2			3	2	2	1		33
1723	10	3		1	1	3		2	2	1	4		27
1724	6	17			5				5	2	6		41
1725	7	14			3		2	1	2	4	6		39
1726	2	18			1	1		2	2	1	6		33
1727	6	7			1					3	5		22
1728	9	9					6	1			7		32
1729	8	10			2			2		1	10		33
1730	12	6					7				5		30
1731	20			1	1	1					10		33
1732	6	15		1			3	3	2	5	5		40
1733	9	15				1		1		1	3		30
1734	5	12			1		1	3	1				23
1735	2	9			2			1	1	4	3		22
1736	7	12			3		1				1		24
1737	3	7	2			3	2	7	2	5	3		34
1738	11	12				2			3		1		29
1739	9	8			1	3	2		1	1	6		31
1740	4	19			1			2			3		29
1741	8	5			3	3	1	1	2		6		29
1742	20			1		1			3	5			30
1743	7	14				1		1	3		1		27
1744	6	12		1	3	1	1	1	2	2	7	1	37
1745 ^e	9	4			4	1				3	4		25
1746	7	9			1	1		1		2	7		28
1747	25	1							1	3	8		38
1748	6	25			2	2	3			1	9		48
1749	8	11			1		1			1	9		31
1750	19	2			2		2	2	2	4	6		39
1751	6	16			2	4	1	2		1	9		41
1752	13	7		1			5	1		3	7		37

Tabela 3.32. cd.

Rok	I	II	III	IV	V	VI	VII	VIII	IX	X	XI	XII	Suma
1753	4	12	1		3	3	2	4	1	4	10		44
1754	4	9			1	1	2		2	2	6		27
1755	4	17		3	2	2	4	3	2		7		44
1756	10	7				1		1		2	3		24
1757	8	5				4		2	2	13			34
1758	7				2	3	2			10			24
1759	15	27			6	2	3		1	1	4		59
1760	18	4			2	1		2	1		5		33
1761	16	2			5					1	2		26
1762	10	9			2			2		2	1		26
1763	24	4	1		5	4	3		2	2	1		46
1764	9	21	2				5	1	3			4	45
1765	14	11			3	1			1	5			35
1766	12	9		2	3	1			2	2	5		36
1767	3	17	1				3		6		9		39
1768	8	9			1	3		2		1	5		29
1769	20	4			1	3	1		1	2	3		35
1770	7	27			1	1	2	2	1	1	3		45
1771	13	4				3		1	1	2	9		33
1772	7	17	3		2	1	3	2		3	3		41
1773	17	7			2	1		1		1	4		33
1774	12	6		1	1			3	5	1	4	1	34
1775	9	19			4	2	2	2	4	1	4		47
1776	3	9						1					13
1777		21					4	3	2		8		38
1778	5	21	11			1							38
1779	16	17		5	1						7		46
1780	26	6			5						1		38
1781	10	19	7			2	5	3	2				48
1782	13	4		3	3					6			29
1783	13	18	5						2	7		5	50
1784	17	22			1	1				9		3	53
1785	18	16		1	2			2	1	9		5	54
1786	15	12				2				11			40
1787	13	22					2	1					38
1788	18	2											20
1789	17	12				2			4			4	39
1790	13	7		5						6			31
1791	16	20	1		6	2	3		1	8		2	59
1792	18	13			2	1	2		2	7		3	48
1793	14	9		1	1	2	1	1	1	8			38
1794	11	15				1			2	5		2	36
1795	10	13			5	1	3	2	2	8	1	1	46
1796	18	5			4		1	1		12	1	2	44
1797	16	19			1	1	3	2		2	8		52

Tabela 3.32. cd.

Rok	I	II	III	IV	V	VI	VII	VIII	IX	X	XI	XII	Suma
1798	4	15					2	4	2	1	9		37
1799	14	4			1	1	3	1		2	3		29
1800	3	27			1	1	2	2	4	5	6		51
1801	17	13			6			1	2	3	2		44
1802	2	12	2		3	2	1		1	2	4		29
1803	10	16				3	2			1	6		38
1804	20	16	1	1	4	1	5	2	1		1		52
1805	11	28				2	3		1		3		48
1806	6	10		1	5	1	4	1	1	1	6		36
1807	8	13		1	2	1		6		2	5		38
1808	16	30			2			3	1	2	4		58
1809	9	8			6	1	1	3	1		5		34
1810	13	13	4		2		5	1	1		9		48
1811	8	22			3	4	2		3	3	3	1	49
1812	1	3	1					1	2		7		15
1813	3	10	2				4			1	14		34
1814	8	13			3	1	3	2			7		37
1815	24	3		1	2	1		3		8	6		48
1816	13	13			2	2	3			1	11		45
1817	15	19	1	1	1		1			2	6		46
1818	7	8						1			1		17
1819	20	18			1	1		1	2	1	3		47
1820	16	4		1	1		2	1			4		29
1821	8	7									7		22
1822	13	16			1	3		2	2	1	9		47
1823	10	6		4	1	2			5	3	11		42
1824	8	22				2	3		1	2	10		48
1825	15	8	1		1	1	1	1	2	5	5		40
1826	32	4		4	4	1		1	3	1	15		65
1827	11	18				1	2	1		4	17		54
1828	10	10		1	3	1	2	1	3	4	16		51
1829	7	16	2		2		2		2		9		40
1830	19	19		1	3	1	1		1	6	12		63
1831	2	8		1		1	1			3	7		23
1832	6	23	3			7	5	2	6	3	20		75
1833	12	33			3	2	3	1	2		12		68
1834	23	10				2			1	1	12		49
1835	4	7				1					17		29
1836	14	16			2	3	1	2	1	4	27		70
1837	19	10		2	3			1		1	19		55
1838	12	16			1	1	1				16		47
1839	11	13		1	2	1			2	6	31		67
1840	7	20	2		2		1				4		36
1841	6	18			3	2	1		3	1	13		47
1842	12	2		3	2	2			2	4	16		43

Tabela 3.32. cd.

Rok	I	II	III	IV	V	VI	VII	VIII	IX	X	XI	XII	Suma
1843	11	17			5		2	1		2	11		49
1844	16	14			2	1	3	1	2		27		66
1845	11	4		2	2	4	1			6	14		44
1846	11	12			3	2	1	1	1		21		52
1847	6	12		1	4	1	3	1		2	27		57
1848	10	10	3		2			2		2	20		49
1849	12	15			2	1	3		1	2	19		55
1850	9	7		2	4	1		1		1	15		40
1851	3	21	3			2	1	1	2	4	17		54
1852	8	18		1	1		1			1	21		51
1853	18	8					2		2	1	13		44
1854	8	20			1		1			2	20		52
1855	13	9		3	5	3	3	4	2	7	7		56
1856	22	10		5	3	4	5	1	1	2	17		70
1857	8	16			3	1		1	3	2	16		50
1858	20	9		3	4	2	3	3	1	6	24		75
1859	20	17	1		3	6	1	2	2	10	24		86
1860	28	14			2	2	2	1	2	5	32		88
1861	17	10			5	2	2	1	2	1	19		59
1862	7	11	1		3	4	1	1	6	10	28		72
1863	19	8		3	6	3	2	1	2	6	6		56
1864	15	14		2	4	2	1		1	5	19		63
1865	24	23			7	5	4	1	1	4	19		88
1866	21	7		2	5	2	1	1	1	2	13		55
1867	6	9	3		2	4	1	1	1	6	11		44
1868	9	8			4	3	3	1	3	1	3		35
1869	5	5		3	2	1	1	2	1	3	9		32
1870	2	14			4	5	2		3	1	4		35
1871	4	11		1	4	2	3		1	2	11		39
1872	13	7		4	9	2	1	2	2	1	11		52
1873	4	13		1	4	7	1	1		2	13		46
1874	3	7		1	5	2	3			2	16		39
1875	12	10		1	1	1	3		1	9	14		52
1876	10	17	1		7		3	2	3	7	10		60
1877	13	8		1		2	1	1	2	2	3		33
1878	6	15			5	4	1	1	2	3	15		52
1879	13	16			2	5	2	2	2	4	20	1	67
1880	15	10		5	7	3	3	2	4	3	19		71
1881	15	22			4	4	3		3	5	18		74
1882	18	10			3	1	3			3	14		52
1883	26	4		1	3	7	1	1	3	5	15		66
1884	10	18		1	9	4	3		4	3	28		80
1885	19	15		3	3	4		3	2	3	9		61
1886	11	22	5		3	3		1	2	6	12		65
1887	20	28			3	2	2	3	2	1	15		76

Tabela 3.32. cd.

Rok	I	II	III	IV	V	VI	VII	VIII	IX	X	XI	XII	Suma
1888	22	9			6	2	2	1	1	2	12		57
1889	16	37	1		4	5	2	1	2	1	16		85
1890	19	22		1	7	11	1			2	4		67
1891	24	6		1	6	8	1	1	1	1	12		61
1892	6	23			6	5				2	8		50
1893	41	14		1	7	2	3		1	2	23		94
1894	35	2		3	6	3		3	6	6	16		80
1895	31	31			8	8	3			3	12		96
1896	22	29			4	2	5	1	1		12		76
1897	16	42			1	11	1		5	4	7		87
1898	14	37			3	5	2	4	3	4	13		85
1899	42	35	1	1	8	4	3	2	1	4	7		108
1900	19	35			8	10	2	2	2	8	8		94
Suma	2507	2855	88	120	471	382	332	243	310	569	1841	36	9754

Uwagi: dane z lat 1811-1818 z f. a.

Tabela 3.33. Śluby według miesięcy w parafii pw. św. Michała Archanioła (św. Jana Chrzciciela i św. Jana Ewangelisty) w Lublinie w latach 1595-1900

Rok	I	II	III	IV	V	VI	VII	VIII	IX	X	XI	XII	Suma
1595 ^{ae}									5	14	13		32
1596	4	25			8	19	5	7	5	8	13		94
1597	16	20			3	16	19	2	8	10	3		97
1598	13	16			18	10	13	13	11	13	15		122
1599	3	19		5	16	18	7	9	26				103
1600	11	27			13	10	11	4	10	22	9		117
1601	31	12			11	21	32	16	5	12	1		141
1602	42	13	1	4	14	22	6	6	12	13	10		143
1603	21	41			10	20	8	18	4	14	7		143
1604	21	25	2	6	12	11	15	12	14	20	11		149
1605	35	37		6	22	18	29	5	18	6	18		194
1606	47	11		9	26	6	22	14	16	13	19		183
1607	32	53			14	30	8	13	10	12	19		191
1608	22	28		13	11	13	17	14	20	17	14		169
1609 ^c	16	29	11		13	11	21	7	11	18	16		153
1610 ^c	35	2											37
1611-1612													
1613 ^e											4		4
1614	32	19		13	20	24	30	15	15	31	19		218
1615	18	49	12		20	23	16	18	7	22	34		219
1616	31	36			27	24	24	17	5	18	22		204
1617	38	22	15		31	15	40	16	9	14	23		223
1618	27	56			32	13	30	18	15	21	32		244
1619	31	36		13	25	32	33	15	15	28	22		250
1620	25	55	15		33	21	36	30	14	15	26		270
1621	34	37		6	10	20	22	26	16	17	19		207
1622	40	38			18	11	17	11	15	36	26		212
1623	36	52		3	15	19	27	20	19	13	5		209
1624	13	71		18	30	23	28	12	11	32	30		268
1625	26	34		8	16	12	10	1		8	27		142
1626	65	130		11	47	62	42	31	41	33	47		509
1627	53	45		9	39	31	30	19	22	30	26		304
1628 ^c	47	70			17	18	25	10	11	31	41		270
1629 ^{bce}	25	52		2	17	15	17	15	8	19	2		172
1630 ^e					19	22	10	14	22	18	5		110
1631	21	62	10		16	18	14	9	16	31	30	1	228
1632	23	51		5	18	32	8	4	12	19	16		188
1633	38	22		14	22	14	17	6	15	18	34		200
1634	28	64		6	20	19	24	14	11	22	32		240
1635	25	43		5	12	11	39	17	19	17	29		217
1636	54	18		17	17	20	15	9	17	21	24		212
1637	15	37		5	25	2	10	3	13	14	22		146
1638	19	39		12	8	16	9	11	6	18	14		152

Tabela 3.33. cd.

Rok	I	II	III	IV	V	VI	VII	VIII	IX	X	XI	XII	Suma
1639	35	24	16		6	14	18	10	7	27	24		181
1640	39	61		6	10	16	23	12	6	19	19	1	212
1641	29	41		9	10	4	14	5	7	6	5		130
1642	21	74	2		15	23	18	11	9	24	20		217
1643	20	36			12	17	12	12	8	23	27		167
1644	63	33		13	16	14	14	16	6	23	23		221
1645	29	34		4	15	17	26	13	20	19	22		199
1646	24	33	10		9	13	28	10	17	25	25		194
1647	20	43	17		5	19	21	7	15	21	34		202
1648	24	48			10	16	13	10	8	6	8		143
1649	25	43		12	22	22	16	15	14	27	18		214
1650	18	42	8		23	15	16	12	16	44	11		205
1651	20	20		1	15	7	6	16	8	25	22	8	148
1652	26	30			14	9	3			4	33		119
1653	32	116		10	45	32	35	5	22	37	28		362
1654	29	31	4	20	32	24	23	19	15	27	29		253
1655	58	33		14	30	23	20	15	10	8	27		238
1656	8	53		12	16	28	28	31	23	14	4	4	221
1657	46	77		12	17	11	13	9	10	6	9	4	214
1658 ^e	22	35	43	2	25	19	25	5					176
1659- 1660													
1661 ^e				4	12	10	9	13	13	10	8	1	80
1662	24	37		1	16	6	10	9	6	9	12		130
1663	34	25		9	17	11	20	8	9	18	9		160
1664	20	42			13	12	6	8	11	15	16		143
1665	19	42		10	11	7	11	7	13	13	19		152
1666	23	43	30		8	9	21	8	8	18	25		193
1667	24	20		8	10	11	24	6	16	27	17		163
1668	32	38		8	9	16	22	20	10	19	14		188
1669	30	16	3	7	10	23	16	6	9	7	7		134
1670	18	18		3	11	8	15	15	7	17	20		132
1671	14	19		7	7	6	11	9	1	9	11		94
1672	15	27	5	1	9	7	17	7	4	2	2		96
1673	19	16		5	2	1	7	5	3	11	8		77
1674	9	10			3	3	2	3	1	9	8	2	50
1675	11	26		2	6	7	6	7	5	6	10		86
1676	2	23			4	6	6	3	5	11	23		83
1677	7	27	2		4	7	2	5	6	15	9		84
1678 ^d	8	38			5	6	14	6	6	14	9		106
1679	20	12		7	10	6	7	13	14	15	18		122
1680	7	15	11		7	4	6	8	7	8	12		85
1681	12	25		2	11	5	3	8	3	3	8		80
1682	1	19	3	2	2	4	8	7	6	10	12		74
1683	19	14	4		7	4	10	12	3	14	9		96

Tabela 3.33. cd.

Rok	I	II	III	IV	V	VI	VII	VIII	IX	X	XI	XII	Suma
1684	14	14		4	7	9	14	13	13	3	11		102
1685	7	29			13	9	3	2	9	6	20		98
1686 ^d	18	32			7	6	4	8	3	10	3		91
1687	12	31			6	6	3	9	7	7	18		99
1688	2	31	2		5	7	7	5	5	15	16		95
1689	5	25			7	9	12	8	2	15	18		101
1690	27	2		4	4	9	7	5	4	12	5	3	82
1691	18	12		1	6	5	5	7	5	2	7		68
1692 ^e	8	16		1	9	3	11	5	5	1			59
1693–1708													
1709 ^e					7		4		3	10	9		33
1710	14	11	8		3	4	6	8	2	2	6		64
1711	25	6			9	9	2	3	1	2	3		60
1712	1	16		2	21	19	19	14	9	15	11		127
1713 ^d	21	7		3	4	6	9	6	2	4	7		69
1714	15	15		7	4	1	1	2	6	7	3	1	62
1715	14	12			9	7	2	8	9	2	14		77
1716	11	13		1	6	8	3	3	3	4	7		59
1717	16	13		4	3	15	4	2	12	8	12		89
1718	10	21		2	12	6	14	10	4	8	9		96
1719	15	11			3	3	9	9	16	10	8	3	87
1720	1	11		1	5	6	6	3	5	4	12		54
1721	13	12			6	8	13	6	8	3	9		78
1722	5	15		2	7	5	3	1	8	7	13		66
1723	14	10			6	9	10	11	3	14	15		92
1724	7	16			6	13	3	2	2	4	9		62
1725	24	14		4		9	10	5	2	10	8		86
1726	16	8	5	3	4	10	5	1	6	6	13		77
1727	7	14				1	2	2	6	18	11		61
1728	14	14			4	6	7	2	7	10	5		69
1729	8	29	1		3	5	6	2	7	6	5		72
1730	19	13		5	6	4	1	4	8	5	8		73
1731	12	8			4	1	3	1	6	2	12	1	50
1732	11	16			6	4	4	4	8	7	17		77
1733	9	15		2	2	7	4	3	7	1	11		61
1734	10	16			12	5	2	8	6	10	11		80
1735	6	15			4	1	1	2	1	5	19		54
1736	10	14		3	2		1	1	2	3	1		37
1737	2	13	11		7	4	2	2	2	6	13	1	63
1738	17	19			5	13	9	2	2	10	10		87
1739	17	7		2		5	4	2	3	3	2		45
1740	7	16		1	2	9	4	2	7	3	7		58
1741	8	14			5	2	1	2	8	3	13		56
1742	13	18		3	1	3	1	5	2	3	9		58

Tabela 3.33. cd.

Rok	I	II	III	IV	V	VI	VII	VIII	IX	X	XI	XII	Suma
1743	17	29			3	9	7	5	2	1	1		74
1744	8	7		2	5	2	6	4	1	4	9		48
1745	14	10			2	2	1	1	4	6	10		50
1746 ^a	6	8											14
1747 ^a	12	6			2	4	1	4	5	11	9		54
1748	2	24		1	2	1	3	2	16	11	5		67
1749	11	15			3	2	3	2	4	13	6		59
1750	17	3		3	1	4	5	3	2	4	8		50
1751	9	16			5	8	1	8	5	9	6		67
1752	23	13					6	5	1	6	11		65
1753	12	19	4		5	1	3	1	9	4	6		64
1754	25	19		1	5	2	5	3	2		10		72
1755	17	13		3	2	8	4	9	5	6	12		79
1756	11	17	1				4	8	4	3	6		54
1757	24	21			4	1	2	3	5	8	11		79
1758	22	5		2	3	4	5	3	5	13	9	1	72
1759	10	20			1	2	4	2	5	1	13		58
1760	16	25		3	4	5	4	4	9	10	8		88
1761	28	11		1	4	7	5	6	7	3	4		76
1762	20	29		1	3	2	8	2	1	6	7		79
1763	14	5		1	6	6	7	3	6	5	8		61
1764	6	19	4		1		3	2	1	4	3		43
1765	10	15	3			4	6	2	2	5	2		49
1766	11	8			5	3	5	4	1	9	4	1	51
1767	4	17	2		7		3	3	2	8	8		54
1768	26	19		2	1		1	3		3	6		61
1769	20	4		3	2	2	7	1		1	7		47
1770	9	11			4	1		5	1	1	10		42
1771	13	6			7	3	1	6	6	8	10		60
1772	10	18	1		3	6	2	3	4	1	5		53
1773	17	9		3	3				7	3	10		52
1774	15	7		2		6	1	2	1	1	6		41
1775	10	12		2	1	4	5	3	1	5	3		46
1776	9	10		1		2	1	8	9	7	3	1	51
1777	12	8		2	5	4	5	3	4	7	8		58
1778	8	10	4		7	4	2	6	4	2	9		56
1779	18	15		2	7	3	4	7	6	4	9		75
1780	15	11		3	5	2	3	4	3	5	5		56
1781	14	21		1	6	7	5	4	2	3	8		71
1782	6			3	4	4	6	5	5	7	7		47
1783	10	21		2	4	4	5	3	7	7	13		76
1784	19	19	1	1	5	3	5	7	4	18	14		96
1785	24	5		6	3	2	7	9	1	8	14		79
1786	14	23	1		6	3	6	8	11	7	2		81
1787	15	11			10	5	7	3	6	11	12		80

Tabela 3.33. cd.

Rok	I	II	III	IV	V	VI	VII	VIII	IX	X	XI	XII	Suma
1788	10	5		2	4	7	9	2	7	11	11		68
1789	11	21		1	4	5	3	2	3	13	9		72
1790	26	10			4	9	5	1	6	8	12		81
1791	15	5	5		6	9	8	3	9	7	11	1	79
1792	23	19	1	2	6	6	11	2	10	12	9		101
1793	14	9		5	3	3	7	4	4	5	17		71
1794	10	13	8		3	1	3	5	3	2	10		58
1795	9	18	2	3	7	2	5	3	8	10	13		80
1796	18	8		1	5	7	6		3	16	14		78
1797	8	15	1		5	3	4	8	6	11	13		74
1798	2	1		1	1	1	4	3	4	6	3		26
1799	16	6		3	3	5	5	4	2	7	15		66
1800	8	13		1	5	7	2	3	2	8	10		59
1801	7	5	1	4	6	2	7	2	4	5	12		55
1802	14	13			10	3	3	3	8	5	10		69
1803	12	11			5	5	7	4	4	9	9		66
1804	8	11		2	5	8	15	4	6	4	8	1	72
1805	8	27		1	8	6	2	3	4	6	4		69
1806	13	13		3	4	9	7	4	6	3	18		80
1807	17	13		4	6	4	5	6	4	10	11		80
1808	3	13				1	1	1	1	4	1		25
1809	10	10		1	2		1			2	8		34
1810	5	10	3		3	2	2				5		30
1811	6	19	4		10	5	1	4	4	5	9		67
1812	13	6	1		6		6	4	3	2	6		47
1813	10	8	3		3	2	7	2	4	5	13		57
1814	9	12	2	1	17	8	6	8	7	10	20		100
1815	2	19	1	1	4	10	3	5	7	9	11		72
1816	15	16	1		4	1	6	5	7	5	21		81
1817	13	15	1		5	2	10	5	3	9	13		76
1818	12	6		5	3	2	6	6	4	3	4		51
1819	11	11	1		7	9	4	2	1	13	11		70
1820	10	14	1	2	7	3	4	6	4	8	23		82
1821	5	19	6		10	5	5	6	2	7	6		71
1822	15	20	3	3	10	8	4	6	4	8	20		101
1823	10	13	4	1	6	6	3	3	6	6	25		83
1824	8	17	6	1	16	4	8	6	2	10	17		95
1825	17	12	1	2	5	6	7	2	3	6	20		81
1826	13	9		1	1	2	11	3	5	7	14		66
1827	11	39		2	4	9	11	8	11	8	16		119
1828	6	13	1	2	6	5	5	5	8	10	9		70
1829	7	15	8		7	3	5	10	8	4	20		87
1830	17	22	1	1	7	6	1	6	4	10	13		88
1831	1	5			4	2	2	4	2	12	11		43
1832	13	26	8		7	26	20	9	13	17	13		152

Tabela 3.33. cd.

Rok	I	II	III	IV	V	VI	VII	VIII	IX	X	XI	XII	Suma
1833	19	14	1	3	10	10	9	8	6	9	19		108
1834	16	20		1	10	10	2	3	4	12	21		99
1835	8	16	4	4	11	6	6	6	10	6	12		89
1836	17	15	1	5	13	8	20	3	18	18	25		143
1837	20	13		6	5	6	9	4	7	15	21		106
1838	13	11		3	4	9	4	10	12	9	18		93
1839	14	17	1	3	4	2	6	7	7	10	26		97
1840	5	19	5	2	4	6	6	5	7	8	16		83
1841	13	14	1		9	5	8	9	11	14	15		99
1842	10	3	3	3	7	6	9	6	8	12	21		88
1843	12	19			10	4	6	6	6	7	20		90
1844	8	11	1	3	12	10	5	3	7	15	49		124
1845	16	5		7	15	8	5	11	3	7	9		86
1846	4	15		1	8	4	6	4	11	5	30		88
1847	10	8		3	7	5	2	8	6	14	12		75
1848	8	20	8	1	5	8	5	5	2	9	28		99
1849	9	24		6	5	11	8	3	7	8	20		101
1850	14	8		5	7	8	6	13	6	11	33		111
1851	13	26	10		13	16	11	3	6	8	19		125
1852	3	25		1	5	8	8	13	11	11	23		108
1853	27	8	1	8	8	12	6	7	4	9	17		107
1854	5	13			7	6	5	4	7	9	19		75
1855	4	8		2	6	5	8	4	4	7	13		61
1856	15	15		7	13	15	12	10	14	19	16		136
1857	13	23			20	7	17	10	12	19	34		155
1858	18	21		5	22	17	13	9	11	12	37		165
1859	16	22	7		13	13	17	19	6	18	28		159
1860	18	13		3	16	13	11	2	8	25	22		131
1861	17	9		8	14	12	17	9	14	11	26		137
1862	24	22	4		11	17	13	7	17	19	26		160
1863	12	16		9	10	4	10	3	6	12	11		93
1864	23	9		11	12	9	23	10	11	26	25		159
1865	17	36		3	9	15	14	8	4	11	32		149
1866	19	12		5	9	5	11	6	15	10	19		111
1867	8	17	4	4	7	8	9	5	2	9	9		82
1868	4	21	2	5	5	8	9	5	9	11	9		88
1869	13	11		4	7	8	16	13	15	14	22		123
1870	10	24		2	3	19	6	10	4	18	11		107
1871	8	21		4	7	8	12	9	9	6	7		91
1872	10	9		7	4	13	12	6	11	11	27		110
1873	5	15		2	5	7	8	9	8	14	11		84
1874	17	20	1	3	14	10	9	8	10	16	19		127
1875	31	17			21	14	23	21	28	28	22		205
1876	11	23		2	19	23	18	11	7	15	13		142
1877	19	9	1	8	8	8	12	6	15	14	9		109

Tabela 3.33. cd.

Rok	I	II	III	IV	V	VI	VII	VIII	IX	X	XI	XII	Suma
1878	11	18		1	12	7	14	6	20	16	24		129
1879	20	34	1	1	21	21	11	24	18	32	22		205
1880	15	20		15	23	17	20	10	13	22	22		177
1881	24	44	6	2	18	20	12	15	17	27	20		205
1882	20	25		5	14	12	15	4	15	19	19		148
1883	36	17		3	20	17	20	14	12	18	32		189
1884	21	46		2	19	20	9	9	10	14	14		164
1885	8	9		7	6	10	11	5	10	18	13		97
1886	16	17	12	2	9	9	7	9	11	11	12		115
1887	10	23		2	7	11	8	8	7	11	6		93
1888	4	18		3	9	15	7	9	5	7	10		87
1889	6	26	5		6	14	7	8	12	7	9		100
1890	9	13		3	6	6	7	7	12	8	11		82
1891	8	4		9	4	12	8	9	5	4	8		71
1892	11	13			6	6	7	10	7	10	20		90
1893	17	20		1	11	6	10	8	10	12	12		107
1894	18	8		13	16	15	7	7	12	9	14		119
1895	9	22		6	8	24	6	10	7	12	15		119
1896	13	17		4	10	15	6	12	9	13	20		119
1897	7	17	3	3	17	11	9	14	7	21	15		124
1898	5	22		2	10	12	7	15	9	21	14		117
1899	19	16		11	11	8	13	11	16	14	12		131
1900	15	24	3	1	13	13	6	11	4	9	8		107
Suma	4614	6008	431	798	2648	2633	2762	2064	2208	3192	4031	35	31424

Tabela 3.34. Śluby według miesięcy w parafii pw. św. Pawła w Lublinie w latach 1884-1900

Rok	I	II	III	IV	V	VI	VII	VIII	IX	X	XI	XII	Suma
1884						2	5	2	3	14	13		39
1885	7	12		2	10	4	4	7	5	9	25		85
1886	7	17			4	5	2	7	7	12	13		74
1887	18	19		1	7	6	7	7	4	6	13		88
1888	10	13		9	7	7	7	4	14	10	8		89
1889	9	16		3	2	6	5	4	10	5	11		71
1890	9	18		4	4	9	3	7	9	11	16		90
1891	9	7		2	12	3	5	2	8	8	18		74
1892	7	19	1	4	4	4	4	2	4	11	19		79
1893	12	18		1	10	3	7	4	2	10	20		87
1894	12	6		8	10	7	9	6	10	11	11		90
1895	11	24			7	7	13	7	12	16	16		113
1896	17	20		5	15	9	2	6	14	14	23		125
1897	7	22		1	5	4	8	7	13	13	15		95
1898	27	11		1	14	17	7	6	4	14	17		118
1899	12	19		6	10	13	14	8	9	14	22		127
1900	15	25			10	13	30	5	12	16	19		145
Suma	189	266	1	47	131	119	132	91	140	194	279	0	1589

Tabela 3.35. Śluby według miesięcy w parafii Łańcuchów w latach 1743-1900

Rok	I	II	III	IV	V	VI	VII	VIII	IX	X	XI	XII	W	Suma
1743	3	4				1			1		2			11
1744	2	3									2			7
1745	2	4			1	1					1			9
1746	5	1									2			8
1747	7	1			1					1				10
1748	2	10			1						1			14
1749	5	2								1	2			10
1750	10			1	3		1			2	2			19
1751	7	4			1						2			14
1752	10	2					2							14
1753	4	3			1		1							9
1754	7	6								1				14
1755	8	3		1			1				1			14
1756	5	1								2	1			9
1757	9	4					1			1				15
1758	2			1	3		2		1		2			11
1759	4	7				1		1		1				14
1760		3												3
1761	10	2		1	1	2	2			1	2			21
1762	5	4			2				2		1			14
1763	7	1			2					1				11
1764	5	3	1				1				2			12
1765	5	5					2							12
1766	1	3				1	1							6
1767		4	1				1				2			8
1768	9	4			2						1			16
1769	10	3												13
1770		10			1						1			12
1771	2	1			1				1					5
1772	2	5	1							1	1			10
1773	8	3							1		1			13
1774	11	1					1							13
1775	2	4			1	2								9
1776	2	1									1			4
1777	12	4												16
1778	4	5	1				1	1						12
1779	4													4
1780	7				1						2			10
1781	6	9												15
1782	10	6				2					5			23
1783	3	3									1			7
1784	3	1			2	1					4			11
1785	10	2							1		2			15
1786	2	1					1	2			2			8
1787	1				1			1						3

Tabela 3.35. cd.

Rok	I	II	III	IV	V	VI	VII	VIII	IX	X	XI	XII	W	Suma
1788	2	2						1			2			7
1789	5	3								1	2			11
1790	5	1			1	1				1				9
1791	1	2				1			1					5
1792	5	2					1		1		2			11
1793	4	3			1						4			12
1794	4	4								1	3			12
1795	3	1			1		1				2			8
1796	8						2			9	3			22
1797													5	5
1798													15	15
1799													12	12
1800													13	13
1801													10	10
1802													12	12
1803													7	7
1804													8	8
1805													16	16
1806													18	18
1807													9	9
1808													18	18
1809													9	9
1810													6	6
1811													11	11
1812	2	2						2			1			7
1813	5	7			1	1	1							15
1814	2	5			1		2			4				14
1815	8			2	1	2		2	2	3		1		21
1816		3			1		1		1		3			9
1817	9	5					1	1	1	8				25
1818	6	2	1				1	1		1	1			13
1819	5	8					2				4			19
1820	6	5									2			13
1821	1	7								4		3		15
1822	1	5						1	1		4			12
1823	5	3			1					1	3			13
1824	3	4				2	1				2			12
1825	2	2			1		1				3			9
1826	12	3		2							3			20
1827	6	8					1		4	2	3			24
1828	7	6			1			2		1	1			18
1829	4	8				1	3	1		1	1			19
1830	1	7			1		1		1					11
1831		2				1		2	4	2	2			13
1832	1	8	1			11		5			11			37

Tabela 3.35. cd.

Rok	I	II	III	IV	V	VI	VII	VIII	IX	X	XI	XII	W	Suma
1833	3	5	1						2	1	3			15
1834	1	5		1		1		1	1		1			11
1835		3	1						1	1	2			8
1836	6	9		1	2	2				2	3			25
1837	10	8			2			1			2			23
1838	7	11		1					1	1	12			33
1839	4	7						1		2	8			22
1840	2	8	1					1			7			19
1841	8	1				1					1			11
1842	5	1							1	5	6			18
1843	7	5			1					1	8			22
1844	8	5		1	1		1			1	18			35
1845	4	2		1						3	18			28
1846		2			2		2	1		1	5			13
1847	5	3		1							6			15
1848	3	8			1		2			1	6			21
1849	5	9		1	2		2	1		3	5			28
1850	3	6			1				1		6			17
1851		11	1			2					5			19
1852	8	12				1	1				5			27
1853	10	5				1			1	2	6			25
1854	3	7			1			1		3	5			20
1855	1	3		1	1	1	2	1		3	6			19
1856	3	4			2	3	2		2		9			25
1857	7	6			4	1	2	1	2	1	12			36
1858	4	7			2	1	4		2	2	10			32
1859	3	14	1			4	1		9	1	1			34
1860	5	2			4	1			1	2	6			21
1861	4	1		2	2		1			1	5			16
1862	2	3				1	1		3	2	8			20
1863	3	7			2		1			1				14
1864	1			1		2				2	4			10
1865	4	8				1	2			1	9			25
1866	4	2					1			1	3			11
1867	2	3	1		1	2	1			2	2			14
1868	2				1						1			4
1869	4				1					1	1			7
1870		4			1	1	1			1	3			11
1871	1				3	1				2	6			13
1872	6				4	3				2	1			16
1873	2					2			1		3			8
1874	1	7									9			17
1875	1	5			1						1			8
1876	6	3			1	1				2	5			18
1877	4	3			3		1		2		3			16

Tabela 3.35. cd.

Rok	I	II	III	IV	V	VI	VII	VIII	IX	X	XI	XII	W	Suma
1878	2	12			1	1		1	2		1			20
1879	13	2			2					4	2			23
1880	3				1				1		1			6
1881	4	3		1	1		1		1	2				13
1882	13	2			1	1	2	1		2	2			24
1883	2			1	2					1	5			11
1884	4	4			2	1			1		1			13
1885	8			2	1		1							12
1886													18	18
1887													26	26
1888	6			1	3	1	2	1	1	4	4			23
1889	8	4			2					1	5			20
1890	3	4		2	1	2				3				15
1891	16			3	2	2			2	3	2			30
1892	11	2			2	2				3	4			24
1893	9			3	2	3	1	1	2	3	4			28
1894	7					7	3				4			21
1895	9	2			3	4			1		3			22
1896	11			2	3	3			3	4	1			27
1897	3	12				1			1	3	1			21
1898	7	10			2		1		1	1	2			24
1899	8	1		1	1	3	2		1	2	1			20
1900													21	21
Suma	675	534	12	35	114	95	78	36	70	141	397	4	234	2425

Tabela 3.36. Śluby według miesięcy w parafii Łęczna w latach 1622-1900

Rok	I	II	III	IV	V	VI	VII	VIII	IX	X	XI	XII	NN	W	Suma
1622 ^{ab}										5	2				7
1623 ^{ab}	4	9				1	1								15
1624 ^{abe}	9	6		1	4	2		1	2	4	6				35
1625 ^{abe}	8	3		2	1	1									15
1626 ^{ab}		4													4
1627 ^{abe}	3	3				3									9
1628 ^{abe}	6					1	1	1	1		3				13
1629 ^{abe}	2	4													6
1630- 1631															
1632 ^{abe}	3	3						2			3				11
1633- 1635															
1636 ^{abe}	10	7		2	1	2					1				23
1637- 1638															
1639 ^{ab}										1	5				6
1640	6	10			1	1	3				2				23
1641 ^b	6	5			4	2	1	3	1		2				24
1642	2	11	8		2	1	3				5				32
1643															
1644 ^e	8	6							1	1	3				19
1645	5	11			2	1	1	2		3	5				30
1646	3	4			5			1	2	2	2				19
1647	6	10	4		1		1		1	2	2				27
1648	4	7													11
1649	4	2		1	1	5	2	1	1		4				21
1650	9	20			1					2	4				36
1651	5	4			1	1	1	1	1	1	3				18
1652 ^a	1	2				1									4
1653	12	11				1	3	1	2	7	3				40
1654	4	11		1	1	1				1					19
1655	6	11					2								19
1656	3	3			3			2	1	1					13
1657	4	9								1					14
1658 ^e	1	5				1									7
1659	1	8			1	3		1		1	2				17
1660 ^{be}	2				2	1			1		3				9
1661	7	9					1	1			3				21
1662	3	7					2			3	2				17
1663	6	2								3	1				12
1664 ^e	2	9					3				3				17
1665	2	10					1		1	1					15
1666	2	7	4		1	1	2		2	1	3				23
1667	3	4			2	3				2	3				17

Tabela 3.36. cd.

Rok	I	II	III	IV	V	VI	VII	VIII	IX	X	XI	XII	NN	W	Suma
1668	5	3				3	1		1	2	4				19
1669	5	12	12			1	4	1		1	5				41
1670	3	5			2		3		1						14
1671 ^a											1				1
1672	11	16			2				2		4				35
1673	3	4											3		10
1674	1	8			1		1		1		2		1		15
1675 ^{be}	1	1				4				1					7
1676	1	9						1		2	2				15
1677	6	7	3								4				20
1678	4		3					1	5	3					16
1679															
1680	5	3					2		3	1	2				16
1681	3	4		1	1	1		1	1	3	6				21
1682		11				1	1			2	4				19
1683		8					6			2	2				18
1684	4	5		1	3		2	2		1	4				22
1685		6	4				2	1	1	1	4				19
1686	3	10					1	1			4				19
1687- 1691															
1692 ^a											1				1
1693 ^a	4	2													6
1694- 1702															
1703	4	2					1	1		5	4				17
1704 ^{ab}	3										2				5
1705	7	7			2	3	1		1	2	3				26
1706	5	3		1					2						11
1707 ^e	10		3	1	1	1	1	3	3	1					24
1708	1	15							3		1				20
1709	8	5				1	2			1	5				22
1710	3	4				1		1							9
1711	3	6		1	7		2								19
1712	3	4			2	4	1			2	1				17
1713 ^{be}	2	3			1				2	4	2				14
1714	7	5		2	2						2				18
1715 ^{abe}							1	2	2	4	3				12
1716	2	2		1	4	2	1		2	1	5				20
1717	5	2			3			3		3	1				17
1718	5	6			4	2		3	2	1	3				26
1719	4	6			1		1		1	2	2				17
1720	5	8		1			3		2		6				25
1721 ^{ae}	7	4		4											15
1722- 1728															

Tabela 3.36. cd.

Rok	I	II	III	IV	V	VI	VII	VIII	IX	X	XI	XII	NN	W	Suma
1729 ^a		2				2									4
1730 ^{ab}	4	5			2			2			3				16
1731 ^{ae}	3	2			1		1		2						9
1732 ^{be}	7	2						1	1	2					13
1733	6	7		1	2	1									17
1734	2	5								2					9
1735 ^{ab}	2	3													5
1736	4	7						2		2					15
1737		6	2		1		1	2		1	3				16
1738 ^{ab}		2								1	6				9
1739	1	9					1	3		4					18
1740	5	5				1	3	1			2				17
1741	6	7			1	1									15
1742 ^{ab}	4	2						1			1				8
1743 ^{ab}	5														5
1744 ^{ab}											2				2
1745	4	5				2		1							12
1746	6	2							1		1				10
1747	5	3						1	1	2	2				14
1748	2	7				1									10
1749	3	6			1	1			2		3				16
1750	2	1		1							5				9
1751	4	4			4		1	1		1	3				18
1752	8	1						1			1				11
1753	1	9								1	1	1			13
1754	3	5				1	3	1	1	2	3				19
1755															
1756	2	1							1		3				7
1757	5	5			1	1	3		3	3	14				35
1758	3	2	1								2				8
1759															
1760	1	3		1	1		1	1	3		5	1			17
1761	5						1		1		1				8
1762	3	5			1		1				4				14
1763 ^a	5														5
1764															
1765	7	1	2		1	1					3				15
1766 ^a										1					1
1767- 1796															
1797		5			1		3			4	3				16
1798	5	5								3	9				22
1799	7	3		1	1		2				3				17
1800		7			2	3	2			6	3				23
1801	4	3			1		2	1	1	2	6				20

Tabela 3.36. cd.

Rok	I	II	III	IV	V	VI	VII	VIII	IX	X	XI	XII	NN	W	Suma
1802	3	9		1	1		2	1		2	7				26
1803	7	1			2	1	1	3	1	1	3				20
1804	4	1		1	1			1	1	1	6				16
1805	2	7					1		2	2	6				20
1806	1	9				1	2				2				15
1807	2	2			2	1	2			3	3				15
1808	2	10			2	1			1	1	3				20
1809	2	5					1		2	6	8				24
1810	8	2	1				3		2	3	6				25
1811	3	1			2	1			1	1	4				13
1812	1	5			2	1	1		1	1	2				14
1813	3	7	3		1			1	1	2	2	2			22
1814	2	8			3	1	2	1	3	3	5				28
1815	9	3		1			2			6	5				26
1816	4	5				2	1		1		4				17
1817	6	5			1				2	1	4				19
1818	2	3				1	1		1	4	7				19
1819	7	7			1	1	1			2	2				21
1820	3	7			1					2	8				21
1821	7	6	1				1			4	3				22
1822	3	6			2		1		4	3	9				28
1823														15	15
1824	3	9	1			1	1			1	5				21
1825														28	28
1826	8	3		1				3	2	7	4				28
1827	1	6			2		1	1	1	2	11				25
1828	3	3		1				1	1	1	5				15
1829		2	1		2			1	2	3	2				13
1830	7	5			2			2	3	1	3				23
1831									1	2	4				7
1832	2	5	2		2	2	6	2	2	3	10				36
1833	8	8			1	2	2		2	2	2				27
1834	4	2		1		2			1	3	5				18
1835	4	4	3				1		1	5	2				20
1836	6	4					1	1	3	1	6				22
1837	6	5			1	1				2	12				27
1838	6	6				2		2		4	9				29
1839	7	5		1	1	1	1		1	2	9				28
1840	3	3	1		1		1		1		4				14
1841	5	5			1		2			3	9				25
1842	6	3			1				2	2	4				18
1843	3	6				1		2		4	13				29
1844	3	3			1		1				8				16
1845	2	1			2		1			4	6				16
1846	1	5									9				15

Tabela 3.36. cd.

Rok	I	II	III	IV	V	VI	VII	VIII	IX	X	XI	XII	NN	W	Suma
1847	4	6			1	1		2		1	6				21
1848	3	8	2					3	1	6	11				34
1849	1	5			2		1	1	2	2	12				26
1850	6	3			2				1	2	2				16
1851		4	2		1	1		1	1		7				17
1852	3	5			2		3	4		4	2				23
1853	14	2			5	1	1	1		1	3				28
1854	7	9			1	3	1			4	3				28
1855	1	4		2	2	1	1			3					14
1856	8	3		3	2	2	2		1	4	8				33
1857	2	10				1				3	5				21
1858	4	6			3	1	3		1	5	6				29
1859	4	7	3		2	1	1		1	4	10				33
1860	7	8			2	2	1		2	3	6				31
1861	4	6		1	1	2	1		2	2	6				25
1862	2	4	2		3		2		2	6	15				36
1863	3	7								1	2				13
1864	11	1		1	1	2			3	2	11				32
1865	6	17			3		2			5	5				38
1866	5	6		2	1	2	1		1	1	3				22
1867	3	5			2			1	2	1	5				19
1868	1	1			1				1	1	8				13
1869	5	1		1	2	2	2		2	3	5				23
1870	1	7			5		4		2	1	2				22
1871	3	7		1	3	1		1	1	1	3				21
1872	2	4			4			2		3	1				16
1873	4	7			2	5	2		1	1	8				30
1874	8	6			2	3	1		1		5				26
1875	6				3	1	2	1	1	4	8				26
1876	7	9			3	1	1				4				25
1877	3	2				2	1			2	5				15
1878	5	5	2		1	1	3		2	5	3				27
1879	4	7				2	1		2	2	2				20
1880	7	6		3	1	2		1	1	9	4				34
1881	5	16			6	6	1			5	11				50
1882	10	12		2	4	2	4	2	1	3	6				46
1883	11	1		3	3	1	2	2	1	2	6				32
1884	3	15			3	2	1		2		2				28
1885	7	10		1	6	3	5	1	2		4				39
1886	8	11	2		1	3	8		2	3	3				41
1887	9	11			3		3	1	3	4	5				39
1888	7	9			6	1	3		2	7	10				45
1889	5	19	1		2	1	5		1	5	5				44
1890	5	10			2	4	2	1	2	3	10				39
1891	10	5		3	4	2	1	2	2	4	6				39

Tabela 3.36. cd.

Rok	I	II	III	IV	V	VI	VII	VIII	IX	X	XI	XII	NN	W	Suma
1892	5	9			2	6	2		2	2	7				35
1893	14	10		2	3	5	2	2	3	4	12				57
1894	8			5	5	5	2	2	7	5	2				41
1895	7	11			3	7			5		5				38
1896	14	5		1	12	3	4	2	3	3	11				58
1897	3	20			2	3	5	3	4	6	5				51
1898	7	13			6	2	1	1	2	2	6				40
1899	7	9		2	2	5	3	2	2	3	7	1			43
1900	5	13			3	1	2	1	1	3	7				36
NN	7	22	5					1	6	1	4				46
Suma	919	1201	78	64	270	197	223	120	202	381	817	5	4	43	4524

Uwagi: dane z lat 1811-1816 z f. a.

Tabela 3.37. Śluby według miesięcy w parafii Łuszczów w latach 1818-1900

Rok	I	II	III	IV	V	VI	VII	VIII	IX	X	XI	XII	W	Suma
1818													9	9
1819													8	8
1820													10	10
1821													11	11
1822													13	13
1823													7	7
1824													17	17
1825													5	5
1826- 1898														
1899													1	1
1900													16	16
Suma													97	97

Tabela 3.38. Śluby według miesięcy w parafii Markuszów w latach 1722-1900

Rok	I	II	III	IV	V	VI	VII	VIII	IX	X	XI	XII	Suma
1722 ^a											4		4
1723	11	4					1		1		4		21
1724	4	5			3						3		15
1725	3							1			4		8
1726	3	6			2			1	1	1	2		16
1727	4	2			2	1			2		3		14
1728	2	6					1		1		2		12
1729	3	5	1		2								11
1730	5	4									4		13
1731	7	4					2			1	3		17
1732	3	3						1			3		10
1733	9	6					3			1	2		21
1734		6	2		1		1		1		1		12
1735	2	5						1					8
1736	1	2			2	1	1	3		1			11
1737	3	1	1		1	2	1	1		3	4		17
1738	2	5			1	1					2		11
1739	1	5		1			1						8
1740		8								1			9
1741	2	3					1				3		9
1742	7	3	1		3						4		18
1743	2	7			2		2				3		16
1744	4	5			2		1	1		1	3		17
1745	4	9								1	2		16
1746	2	4								1	2		9
1747	5	1					1		1		3		11
1748	5	9			4		3	1	2	2	6		32
1749	3	1			1		1	2		2	5		15
1750	9	6		2	1	1	2			1	1		23
1751	7	14			1		1			1	3		27
1752	3	3			1	1				2	1		11
1753	3	9	1				1			2			16
1754	5	6				1			1		1		14
1755	8	2			3	2	3		2		3		23
1756	3	7			1	1		1		2	2		17
1757	1	6			2	1				1	2		13
1758	1	2			1						7		11
1759	8	5		1			1			1	4		20
1760	3	6			3		1	1			3		17
1761	7	2		2	1		1	2	1	1			17
1762	4	5		1	2		1		2		5		20
1763	8	8			2						2		20
1764	5	8				3	1				4		21
1765	7	7					2			1	3		20
1766	2	4			3	3		1					13

Tabela 3.38. cd.

Rok	I	II	III	IV	V	VI	VII	VIII	IX	X	XI	XII	Suma
1767	6	6	2		2					1	1		18
1768	1	4					3				3		11
1769	5	1			4	1	3				6		20
1770	9	3								1	4		17
1771	1	6						1		1	5		14
1772	6	7	2		1	2				2	9		29
1773	12	2			2		1		1	2	4		24
1774	6	5			1	2	1			2	4		21
1775	3	8			1	1	2		3	1	2		21
1776	1	1					2		2		4		10
1777	12	16			1					3	9		41
1778	6	10					3	2	3	1	4		29
1779	7	2			1	1	2	1					14
1780	9	6		1		1	1	2	1	1	3		25
1781	3	6					3	1	2	4	1		20
1782		7			2	2					1		12
1783	3	14					3		1	2	3		26
1784	3	8			3		1		1		4		20
1785	6					2		1			4		13
1786	2	8				3	4			3	6	1	27
1787	8	5			2	1		1	1	2	7		27
1788	10	3		1		3	2	2	1	2	7		31
1789	5	7			1	1		1	1	1	8		25
1790	5	4					1			2	9		21
1791	7	5	1		1		2		1		5		22
1792	4	4							1	1	2		12
1793	6	8			3	1	2	1	1		5		27
1794	3	3	1										7
1795		9	1		1	1	4	1		5	2		24
1796	13	4			3		3		1	7	16		47
1797	3	6			1	1		3		5	6		25
1798	2	2				2	1	1	2	2	7		19
1799	7	2			3	2	1			1	5		21
1800	2	6			1	2	1	2	2	5	7		28
1801		3							1	3	2		9
1802	2	3			2			1		5	7	1	21
1803	5	5					2				6		18
1804	3	4			3	1	3			2	5		21
1805	4	10				2	1			4	3		24
1806	2	1			2	1	3	1	4	4	5		23
1807	3	3			2	1			1	1	4		15
1808	3	14			2	1				4	3		27
1809	2	2			2	1				1	1		9
1810	6	5	2			1	1		1		2		18
1811		4			2			1					7

Tabela 3.38. cd.

Rok	I	II	III	IV	V	VI	VII	VIII	IX	X	XI	XII	Suma
1812	1				1		1	1			2		6
1813	1	5				1	1		2	1	1		12
1814		5			3	4	1	1	2	3	5		24
1815	8	5			3	1	1			1	5		24
1816	3	5				1				3	7		19
1817	12	5		1	1					1	1		21
1818	1	2			3		1	1			8		16
1819	1	4		1	1				2	8	4		21
1820	4	3	1	2	1	1			2	2	5		21
1821	2	3	3			3			1		3		15
1822	1	3			1			2		1	7		15
1823	1				1					1	12		15
1824	2	6						1		1	8		18
1825	1	6	1		3		1	1	1	3	8		25
1826	6	4			1	1			1	1	9		23
1827	6	8		1	3	2			1	2	6		29
1828	3	6		2	1	1		1	1	4	2		21
1829	5	9		1	2			2	3	1	6		29
1830	5	4						1		4	8		22
1831							1		1		13		15
1832	7	9	2		1	1	3	5	9	5	6		48
1833	4	10			1	2	2			3	8		30
1834	2	8				2		1	6	4	3		26
1835	4	5	1		1						7		18
1836	8	20		1	1				2	9	12		53
1837	2	1			1					2	9		15
1838	2	8			3	1	2		1		8		25
1839		7			1	1		1		1	9		20
1840	1	8	3		1	1	1				19		34
1841	6	9					1			4	11		31
1842	5				2	1				1	11		20
1843	8	5			2	1	1			8	6		31
1844	1	5						1	1	3	21		32
1845	1			1	1		1		2	3	14		23
1846	1	2							1	1	5		10
1847	6							1		1	11		19
1848	2	7	2		1	2	2	2		1	13		32
1849	2	8			1	6	1			2	11		31
1850	1	6			1	2	1	1		1	10		23
1851	2	4					1		1	2	13		23
1852	1	9			1					1	8		20
1853	14	3				3	1				7		28
1854	2	7			1		1			1	12		24
1855	2	3			1	1				4	11		22
1856	6	3		2	1	3	1			5	10		31

Tabela 3.38. cd.

Rok	I	II	III	IV	V	VI	VII	VIII	IX	X	XI	XII	Suma
1857		3			2		2	2	1	2	12		24
1858	2	8			1	2	1	1			12		27
1859	3	9			1	1	1		2	6	8		31
1860	4	2			1	2	2	1		6	6		24
1861	10	1			3	1				1	10		26
1862	5	3	1						1	7	9		26
1863	7	4			4	1					5		21
1864	4	7			3		2			4	9		29
1865	15	10		9	3	1	1			3	4		46
1866	4	1			2		2		1	1	3		14
1867	3	4	1			1			1		9		19
1868	4	2		1	2	2			1	2	2		16
1869	2	1		1	2				1		1		8
1870	3	3			3	1	3	1		3	3		20
1871	4	4			2	2	1				4		17
1872	1	2		1	3		1		2		10		20
1873	2	8			3				1	2	5		21
1874	3	4			2	2	3				7		21
1875	4	2			4	5	2		1		4		22
1876	3	10			2	4	1	1	1	1	5		28
1877	1	4			1	1	3		1		3		14
1878	8	6			1	3	1			3	9		31
1879	6	8			4	4	1		2	8	5		38
1880	8	7		2	6	7	3		3	3	5		44
1881	6	6				1	1		3	2	4		23
1882	7	13			3	5			1		8		37
1883	7	1			3	1	3	3		1	6		25
1884	4	10			1	3			1	4	5		28
1885	4	11			3	2	1		1	3	6		31
1886		10	4					3			2		19
1887	2	11			3	2	1	1	3	4			27
1888	4	2			1	3	4		1	4	7		26
1889	5	13	1		1	4			2	1	3		30
1890	3	15			3	2				3	3		29
1891	8	8				3	2			1	9		31
1892	2	9			1	5			1	3	4		25
1893	11	13		2	5	5	2		3	2	7		50
1894	11	2			1	2	4	2	3	3	10		38
1895	7	10				7	1		1	5	5		36
1896	8	6			5	7	1		2	2	5		36
1897	7	12			4	5	2	2	4		5		41
1898		10			4	1	1	1	3	1	8		29
1899	12	3		1	10	3	2	1	4	2	6		44
1900	7	13		1		8			2	3	1		35
Suma	761	982	35	39	246	206	171	82	141	303	943	2	3911

Uwagi: dane z lat 1812-1818, 1820, 1822-1824 z f. a.

Tabela 3.39. Śluby według miesięcy w parafii Matczyn w latach 1763-1900

Rok	I	II	III	IV	V	VI	VII	VIII	IX	X	XI	XII	Suma
1763	3	1								1	1		6
1764	1												1
1765 ^e		2											2
1766										1	2		3
1767	1	3	2						1	2			9
1768	2									2	2		6
1769	3	1		1		2					1		8
1770	2	4				1				1			8
1771	1	2									2		5
1772		5									3		8
1773 ^e	1												1
1774					1						2		3
1775	1	1								1			3
1776	1	5								1			7
1777	3	4		2							1		10
1778													
1779 ^e											1		1
1780	2	1											3
1781	1	3									1		5
1782	2									1			3
1783		1									4		5
1784	2	1			1								4
1785	2				1						3		6
1786	1	4									2		7
1787	2	1								1	3		7
1788					1						1		2
1789	1	2					1		1	1	3		9
1790	2	2		1	2	1					3		11
1791	1	2	1						1	2	3		10
1792		1							1		1		3
1793	2	1								1	3		7
1794		1		1					2	3	2		9
1795		1								2	4		7
1796		1			3				3	3	3		13
1797	1	5				1	1			1			9
1798	2	2								1	3		8
1799		1						1		1	3		6
1800		1			1		1			2			5
1801		2							1	2			5
1802		1						1			3		5
1803	1	2			1			1		2	1		8
1804	1	1				1			1		1		5
1805		2			1	2			1	2	2		10
1806		3						1		2	2		8
1807	1			1				1			1		4
1808	2	2			1				1		2		8
1809	2	6		1				1		1	3		14

Tabela 3.39. cd.

Rok	I	II	III	IV	V	VI	VII	VIII	IX	X	XI	XII	Suma
1810	1	2			1						5		9
1811	1	1				1			1	1	2		7
1812										1			1
1813	1	5				1	1				1		9
1814		4			2			1		1	2		10
1815	3	2	1				1	1		1	3		12
1816	2	1		1			1			1	3		9
1817	1	3	1							3	4		12
1818	2				1				1	2			6
1819		1								1	2		4
1820	2	1									2		5
1821	2	4			1						2		9
1822	2								1		2		5
1823	2	1							1		3		7
1824		5									7		12
1825	1	1								2	7		11
1826	1										5		6
1827		1					1		2	2	2		8
1828	1	1									2		4
1829	1										3		4
1830	1								1	2	2		6
1831	2	1				1	1			1	1		7
1832			1			1	6	1	1	1	3		14
1833		1		1	1				1	1	3		8
1834	1	4		1	1				1	1	1		10
1835	1										2		3
1836	2					4	2			1	2		11
1837		2							1		4		7
1838	2	2			1			1		1	8		15
1839	5	1									5		11
1840							1						1
1841	1	5			1	1		1		3	4		16
1842	3	1			1				1	1	4		11
1843		1			1	2		1	1	1	2		9
1844	1					3					3		7
1845	3				1		1			1	4		10
1846	1	1			2		2			2	13		21
1847	2										4		6
1848	1	5	1				1						8
1849	3	4			1		1	1		2	4		16
1850	3	1			1	1							6
1851		2									3		5
1852	2	8									2		12
1853	6				1					1			8
1854	1	3			1				1	1	4		11
1855	1				1		1		2		2		7
1856		1		2	1		2		1	3			10

Tabela 3.39. cd.

Rok	I	II	III	IV	V	VI	VII	VIII	IX	X	XI	XII	Suma
1857		2			2				2		1		7
1858	2	2			1	3					4		12
1859		3			1					1	6		11
1860	1	3			2					1			7
1861	1	1			1	4				2	3		12
1862	2	1	1				1			3	3		11
1863	1										1		2
1864	3				1	1		1	1	1	3		11
1865	1	1				1	1			1	1		6
1866		2			1		1						4
1867	1	1				2				1			5
1868						1							1
1869					1		1	1		1			4
1870					3	3				1	3		10
1871	1	1				1					3		6
1872	1			1					1	1	3		7
1873		1				1			1	2	2		7
1874		1			2	1					1		5
1875	4	1								1	1		7
1876	1	2			1	1	4			1	1		11
1877	1	2			1					2	2		8
1878	1				1				1				3
1879		3			1	1	1		1				7
1880	2	1		1	1	1					2		8
1881		1			1	1	1		1		1		6
1882	3	4			1	1	1			2	2		14
1883	6			3	2	1			1		1		14
1884	1									1	1		3
1885		1			2	1			2	1	2		9
1886		2	2		2	2	1		1	2	2		14
1887	2	3			2	1			1	1			10
1888	2				2	2		1		1	5		13
1889	2	1			1	3	1	2		1			11
1890		2		1	4	1				1	1		10
1891	3	2		1		2	1			2	1		12
1892	1	3				2			1	1	5		13
1893	2				1					1	2		6
1894	6			1	3	5	2		1	1	1		20
1895	2	2			3	1	1	1	1	1	1		13
1896	2	2				1			3		1		9
1897	2	2				1	2		2	2	2		13
1898	1	4			1		3		1		2		12
1899 ^a		1			3		1				1		6
1900		1			1	2	3		2	2	2		13
Suma	170	213	10	20	82	71	51	19	54	114	282	0	1086

Uwagi: dane z lat 1811-1825 z f. a.

Tabela 3.40. Śluby według miesięcy w parafii Melgiew w latach 1664-1900

Rok	I	II	III	IV	V	VI	VII	VIII	IX	X	XI	XII	W	Suma
1664 ^c										1	3	2		6
1665	6	11								1	1			19
1666					1	4	1		1		2			9
1667		7					2			2	7			18
1668	2	9		1			5	1			2			20
1669	8	11	1			1	1							22
1670		16		1	2	1	1	1	1	2	5			30
1671	1	7			1	1					6			16
1672	4	11			1	1	1							18
1673	5	9								1	4			19
1674	3	2		2			1				2			10
1675	2	9			1					3	2			17
1676	2	8			2	1	1		1		2			17
1677	6	7	1				3	1		3				21
1678	4	5			3	1	3				3			19
1679	8	5		1	4	1		1			4			24
1680	4	10	4		1	2			1	3	2			27
1681	5	11			2	1		1		4				24
1682	1	12		3		1	1	1		4	1			24
1683	7	13	3		1			3		7				34
1684	5	6			1			2			3			17
1685	3	10	3							2				18
1686	3	15		1							5			24
1687	9	6			1	2					7			25
1688	7	12				2	2			3	4			30
1689	10	5			1	1	1		1	1	2			22
1690	12	3			2	1			2	4				24
1691	5	4			1	3	2			3	6			24
1692	9	6				1	2			2	1			21
1693	15			3	3									21
1694	6	7				2	1	1	3		1			21
1695	12	13		2	3	1	3	1	1	3				39
1696	7	13	3				1				2			26
1697		13		2	1						2			18
1698	6	9		1	4				2	2	4			28
1699	2	6			2	1	2	1		1	1			16
1700	4	2								2	1			9
1701	8										5			13
1702	3	9		1		1				7	3			24
1703	6	7			2		3		2		6			26
1704 ^{be}		10												10
1705-1754														
1755	8	5			2	5		2		3				25
1756	8	14			4		1	4			1			32

Tabela 3.40. cd.

Rok	I	II	III	IV	V	VI	VII	VIII	IX	X	XI	XII	W	Suma
1757	6	18			2			1	3	2	2			34
1758	13	7			1	2		2	1		10			36
1759	8	20			3			1			4			36
1760	7	7		1	2	1	3	2	1		3			27
1761	8	8		1	2	3	3	1	1					27
1762	2	19												21
1763	10	13				2	2	1	1		1			30
1764	14	26					1				5			46
1765	14	18		1	1	1			2	1	5			43
1766	7	4		1	4				2		1			19
1767	4	11	2			1								18
1768	8	11					3				1			23
1769	17	2						1			1			21
1770	2	11					1	2	2	1	2			21
1771	15	8			3	2		1	1	1	8			39
1772	3	12	3			4	1							23
1773	10	12				2			1					25
1774	12	7		2		1	2				4			28
1775	12	16		2			5			5				40
1776	3	12								3	1			19
1777				1	1		2	1		2	4			11
1778	7	11	1		1	1		1	1		1			24
1779	8	2			1	1					4			16
1780	7	2			1									10
1781	8	19			2					2	5			36
1782	12	14			3	2	2	3		3	7			46
1783	7	8	4			1	1							21
1784	2	17			1		2	1	1	7				31
1785	18										3			21
1786	12	10								1	1			24
1787	1	7									1			9
1788	13	5		2						2	4			26
1789	9	14						1		4	7			35
1790	13	6								2	4			25
1791	7	13	3		2	1	4		1	2	5			38
1792	11	10			1	1			1		7			31
1793	12	13		1	4	1	1				1			33
1794	3	11	5					3			3			25
1795	3	2				2				3				10
1796	12	8							1	12	23			56
1797	2	5			3	3	5			2	2			22
1798	4	12				1	2			1	3	1		24
1799	12	7			1	1	2				3			26
1800	3	13			1	2		1	5	2	2			29
1801	6	9			1		2	1		1	4			24

Tabela 3.40. cd.

Rok	I	II	III	IV	V	VI	VII	VIII	IX	X	XI	XII	W	Suma
1802		14			1			1		7	4			27
1803	4	14			3	1	1	2		5	4			34
1804	3	2			1	4	1		1	8	17			37
1805	6	11			2	1		1	4	7	7			39
1806	8	10			1		3	5		2	4			33
1807	3	6		4	2		3	2		2	5			27
1808	9	8			4		2	1	2	4	2			32
1809	10	12			1	3	2			3	4			35
1810	7	11	1		2	1	2							24
1811	1	8			3		1	2	4	1	7			27
1812	1	6								3	4			14
1813		9			2	1	6	1						19
1814		7												7
1815	2									3	1			6
1816	6	4						2			2			14
1817	10	2										1		13
1818	10	1		2		1				1	5			20
1819	3	9			1			1	2	4	4			24
1820													30	30
1821	6	11	1							2	3			23
1822	9	3	2						2	3	15			34
1823	8	4		1		2	1			3	8			27
1824	4	10			2	1		2		3	14			36
1825	9	8						1		5	12			35
1826	14	3			1	2	2	1		8	7			38
1827	6	16			2				3	5	8			40
1828		4					1			3	9			17
1829	3	14	3		2	2	1	2			2			29
1830	6	15			1		1	2		2	5			32
1831		3					3			4	7			17
1832	10	12	1		7	12	27	4	3	2	14			92
1833	16	16			2	3	3	1	2	3	18			64
1834	9	9		2	5	1		2	1	2	7			38
1835	7	4	1		1	1	4		1	3	8			30
1836	11	25		2	4	1	2			7	16			68
1837	6	8		2	5		2	1		2	29			55
1838	2	12						1		2	21			38
1839	11	7		2	4	1			1	4	11			41
1840	5	13			1		2				11			32
1841	9	8			3		1		2	3	22			48
1842	7	4			1	1	2			3	20			38
1843	8	19			3	4	3		1	7	17			62
1844	8	13		1	2	3	3	1		3	33			67
1845	3	2		4	1	4	2		2	6	12			36
1846	1	10			1		1	1		4	14			32

Tabela 3.40. cd.

Rok	I	II	III	IV	V	VI	VII	VIII	IX	X	XI	XII	W	Suma
1847	10	5			1			2	1	2	7			28
1848	9	14			2	4	3	1	2	2	18			55
1849	10	9		1	1		1	1	2	8	18			51
1850	6	9		1	1	4		2	1	3	7			34
1851	2	12				2	3	1	2	5	9			36
1852	11	9			5		1	1	3	4	16			50
1853	15	2			3		3			2	15			40
1854	14	7			1	1	1	1	1	14	12			52
1855	4	6		1	5	2	1		3	2	6			30
1856	8	2		3	1		1		1	6	20			42
1857	6	10			1	1	5	2		3	13			41
1858	8	6		2	5	1	4		1	9	27			63
1859	9	12	3		2	2	3	2	5	7	14			59
1860	16	8			1	2		1	2	4	19			53
1861	14	6		5	2		1	1	3	14	26			72
1862	6	10	2		2	2	2		2	4	20			50
1863	9	13		1	2	2	1		2	5	20			55
1864	16	9			4	3	5	1	2		22			62
1865	14	13			4	3	6	2	1	7	18			68
1866	14	4				1			2	6	11			38
1867	2	4			4	4	5	1		3	3			26
1868	3	7			3	2		5	3	3	8			34
1869	5	4		4	2	3	1	1	1	4	9			34
1870	3	7			2	5	1		1	4	9			32
1871	1	6		2	2	3	2			3	8			27
1872	2	6		2		4	1		2	4	12			33
1873	3	14			4	1			1	9	8			40
1874	7	8		1	3	1		1	3	5	9			38
1875	19	2		2	4	4			5	9	3			48
1876	4	8			4	1	2	1	2	8	7			37
1877	4	5		6	1	1	4			2	11			34
1878	6	14	1		1	3	2	2	10	8	11	1		59
1879	16	8		1	6	3	7	3	2	10	9			65
1880	10	2		1	2	3	2	2		7	15			44
1881	10	22			4	9				7	5			57
1882	8	17		1	6	5	4		2	5	17			65
1883	13	5		3	7	5	4	1	4	7	10			59
1884	11	11			5	1			3	10	10			51
1885	14	15		1	13	7	2	1		8	10			71
1886	10	19	7		1	6	2	1	5	10	10			71
1887	6	13			7	1	4	2	4	4	16			57
1888	11	4		1	10	3	4	1	6	4	18			62
1889	13	25	2		4	4	2	2	2	12	13			79
1890	8	11			7	4	3		3	10	9			55
1891	14	12		3	8	4	4	2	2	6	16			71

Tabela 3.40. cd.

Rok	I	II	III	IV	V	VI	VII	VIII	IX	X	XI	XII	W	Suma
1892	7	22			8	2	3	2	5	7	14			70
1893	15	10		1	6	10	11	2	3	9	15			82
1894	20	2		2	7	8	8	5	10	7	12			81
1895	14	22			5	12	9	2	10	7	11			92
1896	9	13		2	8	6	4		7	8	13			70
1897	8	23			5	8	3	2	1	7	9			66
1898	9	15			11	4	4	1	3	8	12			67
1899	9	9			11	8	2	3	7	6	6			61
1900	9	28			8	6	3	6	7	7	21			95
Suma	1348	1744	57	97	380	302	308	148	221	597	1342	5	30	6579

Uwagi: dane z roku 1811 z f. a.

Tabela 3.41. Śluby według miesięcy w parafii Michów w latach 1711-1900

Rok	I	II	III	IV	V	VI	VII	VIII	IX	X	XI	XII	NN	W	Suma
1711 ^e						2					5				7
1712	1	6			1	1		1			1				11
1713	2	5		1		3					2				13
1714	1	5									1				7
1715	1	2	4				1		1	1	1				11
1716	3	9							1		1				14
1717		2		2	1		1				3				9
1718	2	5			1	1	1			2	1				13
1719	2	4			2						1				9
1720		1				1					2				4
1721	4	9			1		2				2				18
1722	3	5									2				10
1723	8	3									4				15
1724	6	6			1		1				5				19
1725	3	6				1				1	2				13
1726	1	6	2		2	1		2			1				15
1727	1	3									5	1			10
1728	4	1						1							6
1729	2	1			1					1					5
1730		1	1		1						2				5
1731	8	3				1	2	1		1	6				22
1732		5			1	1			1		2				10
1733	1	1		1											3
1734		1	1		1	3				2	1				9
1735		4		1			1	1			2				9
1736	1	2									1				4
1737					3				1		1				5
1738	2	5						1	1		2				11
1739	1	7					1				2				11
1740		1		6						1	2				10
1741															
1742															
1743	1	7								2	3	3			16
1744	3	3				7			2	1					16
1745	3	6						1	3	1					14
1746	4	2				1				1	3				11
1747	5	2						1			4				12
1748	2	7			3	1	1	3			2				19
1749		3		1		1	1	1			3				10
1750	3	3			3										9
1751	4	7			1						1				13
1752	4	1								2					7
1753		2					1				2				5
1754	1	2			2										5
1755	6	3		1						1	5				16

Tabela 3.41. cd.

Rok	I	II	III	IV	V	VI	VII	VIII	IX	X	XI	XII	NN	W	Suma
1756	4	1					1			1	5				12
1757	4	1			1						1				7
1758	5									2	4				11
1759	4	2									3				9
1760	4	5		1	1	1					2				14
1761	2	7								1	1				11
1762	1	4					1	2			1				9
1763	6	6			1		1			1	2				17
1764	1	9						2			1				13
1765	3	8			2	1	2								16
1766	1	1		1	1	1					1				6
1767	1	6	1					1							9
1768	7	4			3						1				15
1769	7					1	1				1				10
1770	3	5			1										9
1771	2	4			2						2				10
1772		3			1						1				5
1773	4	8									1				13
1774	3	6				1				1	1				12
1775	2	4					1				1				8
1776	7	1				1									9
1777	7	4			1		1				1				14
1778	2	9	4			2				3					20
1779	2	6							1		1				10
1780	16	8			2			1			3				30
1781	5	1									1				7
1782	4	2						2	1	1	2				12
1783	4	9	2							2	1				18
1784	1	9			1					1					12
1785	9	3					1	1							14
1786	8	4				1	1								14
1787	2	13					1		1		1				18
1788	4	1			1		3			1					10
1789	8	16			1		1				3				29
1790	15	3									2				20
1791	5	12	1		1	1	1								21
1792	9	6			1	1	2								19
1793	9	4			1		1		1		3				19
1794	5	7	1		1	1									15
1795	4	8			6		1			1	2				22
1796	7	5									9				21
1797														24	24
1798														14	14
1799														16	16
1800														23	23

Tabela 3.41. cd.

Rok	I	II	III	IV	V	VI	VII	VIII	IX	X	XI	XII	NN	W	Suma
1801														14	14
1802														18	18
1803														16	16
1804														22	22
1805														31	31
1806														23	23
1807														8	8
1808														28	28
1809														32	32
1810														19	19
1811	1	12			2	1	2			1	2				21
1812	1	2													3
1813	2	13			1	1	1			1	2				21
1814	2	4			1	1	1			1	2				12
1815	3	2		1							3				9
1816	2	9			1				1		1				14
1817	9	1						1			2				13
1818	4	4			2	1			1	1					13
1819	2	4								1					7
1820 ^b		9											10		19
1821		6									1				7
1822	4	9								2					15
1823	1	4									2				7
1824	3	13				1			2						19
1825	7	4						1							12
1826	8	3									2				13
1827	1	21			1					1	4				28
1828	3	4		1		3				2	2				15
1829	4	4	1												9
1830	6	6								1	3				16
1831									3						3
1832	3	15	2				4	3	1		2				30
1833	7	16			1	2	1	1		1	4				33
1834	8	9		1	2	2		2			2				26
1835	1	7								2	1				11
1836	17	1						1		1	6				26
1837	9	2		1	4	2	3		1		5				27
1838	5	8				1			1	1	1				17
1839	6	9			2	1			1	1	8				28
1840	9	7			2		1				4				23
1841	10	13				1	1	1		1	6				33
1842	11	4			1	1			1	1	1				20
1843	5	12			1	1	3		1	1	8				32
1844	7	5		1		1	1			1	6				22
1845	9	5					1			1	9				25

Tabela 3.41. cd.

Rok	I	II	III	IV	V	VI	VII	VIII	IX	X	XI	XII	NN	W	Suma
1846	2	8			1	1				1	6				19
1847	7	5			3					1	6				22
1848	5	1	4			1			2	1	9				23
1849	1	11			3		1			1	6				23
1850	9	6			2	1					6				24
1851	3	8	1		1	3					7				23
1852	3	3			1		1			3	14				25
1853	16	5			3	1	1			2	9				37
1854	4	12			1	2			1	1	6				27
1855	6	1		1	2	1	3			2	8				24
1856	10	5			3	4	4		2	2	6				36
1857	5	14			1		2		1		1				24
1858	9	4			6	2		3		1	4				29
1859	9	6	5		1	1	2			1	7				32
1860	8	1				1		1		1	5				17
1861	12	9			1	3			2	2	3				32
1862	7	12	2			2	1	1	1	3	5				34
1863	9	14			2										25
1864	9	12			2	2		1	1	1	4				32
1865	8	2				3		1	1	1	5				21
1866	9	6		2	3	1					1				22
1867	4	7	3			1	1			1	2				19
1868	4	6			1	1			1	2	5				20
1869	8	4		1	3	2	1			1					20
1870	3	1			2		2	1	5	2	2				18
1871	6	8			3			1	1	1	1				21
1872	7	1		2	2	1	1	1	1	2	1				19
1873	4	13			2	1			1	4	6				31
1874	4	13			2		1	2		1	5				28
1875	6	7		1	2	1				1	3				21
1876	10	19			2	3	2		2	1	2				41
1877	13	6			3	2				2	1				27
1878	6	16	1		1	4	3		1	2	1				35
1879	18	14			1	6			1	1	6				47
1880	16	5		3	2	3		1		3	2				35
1881	13	13			1			1	1	2					31
1882	16	1			6	2	2	1	1		2				31
1883	22	2		1	1	1	1	1	1	3	5				38
1884	14	14			1	3	1			2	4				39
1885	6	11			1	1	4		1	1	3				28
1886	9	2	5			1		1			6	1			25
1887	16	1			4	2	1		2	3	2				31
1888	9	5			2	3			2	2					23
1889	6	14	2		3	1	1	1	2	4	4				38
1890	6	9			1	1	1		1		2				21

Tabela 3.41. cd.

Rok	I	II	III	IV	V	VI	VII	VIII	IX	X	XI	XII	NN	W	Suma
1891	8	14		3	2	5	2	1		5	3				43
1892	4	15		1	2	1	2	1	1		2				29
1893	16	8			4	3	1		2	1	4				39
1894	17	2		1	3	9	2	2	2		8				46
1895	4	24			1	6	1			2	6				44
1896	10	12			1	6		2		2	8				41
1897	5	16	1		2	1	1			1	3				30
1898	9	14			1	1		2	3	4	4				38
1899	12	12			4	3	2		3	2	2				40
1900	7	27		1	4	2	2		2		5				50
Suma	929	1100	44	37	181	163	102	58	75	136	458	5	10	288	3586

Tabela 3.42. Śluby według miesięcy w parafii Milejów w latach 1859-1900

Rok	I	II	III	IV	V	VI	VII	VIII	IX	X	XI	XII	Suma
1859										1	11		12
1860	9	3			2	1			1		5		21
1861	9	4		3	2	2		1			6		27
1862	4	2	1		2	1			2	2	4		18
1863		8		2	2				1	1	2		16
1864	9	2			1	1	1				6		20
1865	7	17			2	1		1		2	9		39
1866	5	1							2	1	3		12
1867		3			2		1				2		8
1868	2	1				2	2			2	3		12
1869	2	1			2		1		1		4		11
1870	2	11			2	1		1		1	1		19
1871	2					1	5				2		10
1872	2	3		1	1	1			1	1	2		12
1873	4	2			1	5					1		13
1874	3	6				1	1		5	2	4		22
1875	9			1	3			1			4		18
1876	4	4				2			1	5	4		20
1877	7	2		1		2				3	2		17
1878	1	7	1		1		2		2		2		16
1879	8	5			3	2	1	3	1	1	3		27
1880	3	5			1	2	3	1	2	3	2		22
1881	3	5			1		5	1	2	1	4		22
1882	1	7	1			2	1			2	2		16
1883	3	2			2		3	1	2	2	2		17
1884	5	8			4	1			2	3	3		26
1885	9	4			4	1	2			2	12		34
1886	5	8			3	1	3	2	1	1	4		28
1887	3	7			3	3	2	2		1	2		23
1888	9	1			1	5			1	3	5		25
1889	2	10	1		3	2	1	4	2	1	9		35
1890	3	9		2	1				2	1	2		20
1891	5	7		1	8	4		1	2	1	2		31
1892	2	6			2		1	1	2	1	5		20
1893	8	1		1	3		1			4	4		22
1894	5	3			7		3		3	3	7		31
1895	4	5			2	7			2	1	3		24
1896	3	4			3	4	4	5	1	2	1		27
1897	4	9			1	3		2	2	3	5		29
1898	4	5			3	1	1		1		4		19
1899	9	4			6	2	1	1	1		2		26
1900	4	11			4	3	3		1	1	2		29
Suma	183	203	4	12	88	64	48	28	46	58	162	0	896

Tabela 3.43. Śluby według miesięcy w parafii Niedrzwica w latach 1711-1900

Rok	I	II	III	IV	V	VI	VII	VIII	IX	X	XI	XII	Suma
1711	7	4					3	3					17
1712	12	5								1	1		19
1713	6	6				1					1		14
1714	3	5				1	1				1		11
1715	1	2		1			1		1				6
1716													
1717	5	7									1		13
1718	5	3			1			1			1		11
1719	2	4					1			2	2		11
1720	3	4				1	1	1			3		13
1721	3	2								1	2		8
1722	8	3		1					3		1		16
1723	6	4											10
1724	1	10					2			1			14
1725	4			1				1	1		1		8
1726		6	1		1					2	1		11
1727		5			1					1	1		8
1728	3	2			1		1	1	1	1	2		12
1729	1	10			1	2	2				1		17
1730	3	3		1	2		1	1			1		12
1731	3	2		1	1		1				2		10
1732	3	5			2		2		2	2			16
1733	2			1	1	1	1			2	1		9
1734	4	3	2			2	1		1				13
1735							2						2
1736	1	2					1			1			5
1737		6											6
1738	4	2					2			1	1		10
1739- 1750													
1751									1	2	1		4
1752	5	8								1			14
1753	3	3			3								9
1754	3	6				1	2			1	3		16
1755	6	3			3	2			3				17
1756	3	1			1	2			1		3		11
1757- 1760													
1761	1	1					1	1		1			5
1762	2	3											5
1763													
1764		5											5
1765		4		1	3						3		11
1766	2	5										1	8
1767	2	7	2				1			8	2		22

Tabela 3.43. cd.

Rok	I	II	III	IV	V	VI	VII	VIII	IX	X	XI	XII	Suma
1768	2	9					3						14
1769	7	2		1							1		11
1770	5												5
1771		5					2				2		9
1772	1	4											5
1773		4					2				5		11
1774	4	5						1		1	1		12
1775	2	4					1						7
1776	3	12			2		1						18
1777	3	5							1		2		11
1778	4	3									1		8
1779	7							1			1		9
1780	5	5			2			2					14
1781	3	7			2			2	1		3		18
1782	1	2		1	1						2		7
1783	1	8			1						4		14
1784	1	7						1			3		12
1785	5	0						2	1				8
1786	0	5			1		1				2		9
1787	5	6		1			1	1		2			16
1788	7	3				1		1		1	5		18
1789	3	12						1	1	2	5		24
1790	3	4			1		1	1			4		14
1791	2	6	4				1	1			1		15
1792	6	3			1		1	2	1		2		16
1793	4	2					1	1	2		1		11
1794	2	5	1					1	1		1		11
1795	1	3					3		1		3		11
1796	4	5		1	2	1				3	5		21
1797	2	18						2	2	4	2		30
1798	2	4			1					2	4		13
1799	3	5			1			1	1	2	2		15
1800		4			1	1	1			5	1		13
1801	1	6					2			1	4		14
1802	2	4	1					1			1		9
1803	2	2				1		1		2	6		14
1804	7	6			1	1			1	1	1		18
1805	1	3			3		1			1	2		11
1806	2	2			1	2	1	1			2		11
1807	2	4			1					2	3		12
1808	6	9								1			16
1809	4	6	1				2	1	1		4		19
1810	2	4	3			1							10
1811		7	1		1		1			2	2		14
1812	1	2			1					2	6		12

Tabela 3.43. cd.

Rok	I	II	III	IV	V	VI	VII	VIII	IX	X	XI	XII	Suma
1813	1	7			1			1					10
1814	1	2			3	1	3				3		13
1815	5	2			1		1	1	1	2			13
1816	1	6			1		1			1	6		16
1817		11			1					1	8		21
1818	1	2					1	2		1	1		8
1819	1	2				1					6		10
1820	3	8			1	1	1		1	1	8		24
1821		2	4			1	1				3		11
1822	1	1			1	1	3	1		1	4		13
1823		6				2		1		2	4		15
1824	1	6	2								2		11
1825	3	6			1		2				6		18
1826	4	1				1	2						8
1827	2	14			1		2		2	1	1		23
1828		3			2		1		1		6		13
1829	4	8			1	1		2		3	3		22
1830	2	4									2		8
1831	2	2			1				1	1	6		13
1832	1	8	3			3	8	2			7		32
1833	1	3		1		1	1	1		5	7		20
1834	4	4			2		2		3	2	4		21
1835		1	1							1	5		8
1836	2	4			2		1				9		18
1837	1	5		1	4	3	2	1		2	7		26
1838	7	1				3			2	2	11		26
1839	1	2		1	2	2	2	1		1	10		22
1840	2	5				2					8		17
1841	3	9				3	1	1	4	5	10		36
1842	1	3			2	1			1	2	7		17
1843	3	6					2	2		3	4		20
1844	2	4			2	4	1			3	19		35
1845					1	1	1	1		4	10		18
1846									1	2	4		7
1847	2	3			2		1				5		13
1848	1	5	1		4		4	1	1	4	4		25
1849	5	7			1		1		1	2	8		25
1850	1					1				1	5		8
1851	2	6	1				4			2	3		18
1852		7			2			1	1		2		13
1853	4	3		1	2	1	1	2	1	1	2		18
1854	1	3							1	2	5		12
1855	2				1	1				1	4		9
1856	3	3			2				2	2	3		15
1857	1	5			4	1	4	1		2	4		22

Tabela 3.43. cd.

Rok	I	II	III	IV	V	VI	VII	VIII	IX	X	XI	XII	Suma
1858	1	7				1	1	1	1	7	14		33
1859	2	5			2	3	1		1	8	4		26
1860	5	5					4	1		1	6		22
1861	3	1		2	1			3	2	11	4		27
1862	1	6	2			3	1		2	1	7		23
1863	2	6									3		11
1864	1	3				2	2			5	8		21
1865	2	7			5						5		19
1866	3	1			1	4	4			7	4		24
1867	1	9	1		1	1	1			1	1		16
1868	2	4				1			1	5	4		17
1869	4	1		1					1	1	1		9
1870		4			2	2	1		4	5	3		21
1871	2	2		1	3	1	1	1			5		16
1872		1			2	2				2	6		13
1873		4			1	1				4	2		12
1874		4			3	3					4		14
1875	1	3			1	5	1	1	1	3	5		21
1876	2	8			1	1	2	1	1	4	5		25
1877	3	1			2	3	2			1	2		14
1878	1	4			1	6		2		1	5		20
1879	5	6			1	2	1			3	1		19
1880	5	1			6	3	1		2	7	4		29
1881		9			3	2	1	1	1	4	4		25
1882	4	3			5	2	2		2	3	4		25
1883	5	1		3	4	4	5	1	1	4	5		33
1884	2	8			3	3	1		1	1	2		21
1885	1	6				5	1	1	2	1	4		21
1886	3	7	2		1		1	2	1	1	6		24
1887		7		1	4	2			1	4	4		23
1888	7	6		1	6	3	3	1		2	5		34
1889	3	13			1	4	3	3	2	4	9		42
1890	4					2	1	1		3			11
1891	3	3			1	5			5	2	7		26
1892	4	14			1	3		1	3	2	5		33
1893	2	3			4	4	8	1		7	6		35
1894	13				6	5	3	1	1	5	8		42
1895	5	14	1			4				8	5		37
1896	4	13			1	3	5		6	3	5		40
1897	4	12	1			5	1		3	9	9		44
1898	4	5			2	2	3		1	2	8		27
1899	1	8			3	3	4	2	2	2	4		29
1900	7	18			2	3	3	2	1	3	4		43
Suma	449	806	35	24	173	165	175	83	101	272	573	1	2857

Uwagi: dane z lat 1811-1845 z f. a.

Tabela 3.44. Śluby według miesięcy w parafii Opole w latach 1635-1900

Rok	I	II	III	IV	V	VI	VII	VIII	IX	X	XI	XII	Suma
1635 ^{be}	5				1				3		3		12
1636	16	5				5			1	1	2		30
1637		11									14		25
1638													
1639	4	9			1	4	11		1		9		39
1640	10	11			6	5	7			5			44
1641	5	16				2							23
1642 ^e	5												5
1643	21	16				1	8	1		1			48
1644	12	4			2	2	2	1		1	4		28
1645	5	7			2						4		18
1646	8	10				2	5	1		6			32
1647	5	5	1		1	1	2	3		1	2		21
1648	9	10			1	4	4		1	3	4		36
1649													
1650	28					1		7			4		40
1651	3	4			5		1		2	1	1		17
1652	5	13							1		1		20
1653	4	24			5	2	2	2		2	4		45
1654	4	11		2	2	2		3		1	2		27
1655	19	10			5		1			2			37
1656													
1657	10	20				5	3		4				42
1658	5	20	6		3	4	1	5	2	1	7		54
1659	8	16				2	1	1		3			31
1660	7	6			4	3		1	1	3	4		29
1661	7	13				3	1				1		25
1662	11	4											15
1663	7	1			2	1	2	2	1	1	4		21
1664	5	12			2		1			1	3		24
1665	10	5		2	1	3		2	2		3		28
1666	7	8	8			1	1		1		1		27
1667	9	16			2	4		1	1	1	1		35
1668	6	11		1	4	1	7		1	1	3		35
1669	10	11	7		2	1	4	2	2	2	1		42
1670	12	14		1	3	2	4		2	5	5		48
1671 ^e	6	5											11
1672 ^e	5	4									3		12
1673	7	8			1	1	2	1		1	1		22
1674	4	6				3	1		2	2	2		20
1675	8	12			2	4	1		2		6		35
1676	13	6			2	2		4	2	1	3		33
1677	2	8	1		4		1	2	2	1	2		23
1678	8	15			1	3	4	3	6	4	5		49
1679	6	10			2	1	6	2		3			30

Tabela 3.44. cd.

Rok	I	II	III	IV	V	VI	VII	VIII	IX	X	XI	XII	Suma
1680	5	13	2			2	5		2	4	1		34
1681	9	12					2				2		25
1682	7	16					1	1					25
1683 ^{be}	5							2		4	2		13
1684	8	7				2	8		3	1	4		33
1685	2	17	4			2			4				29
1686	19				6			4	1		4		34
1687	5	16			2	2	1		1	1			28
1688	7	21			3	3	1	2			3		40
1689	7	12	1		4	4	5				2		35
1690	7	7		2	1	2	2	1	2	4			28
1691	4	8			2	3					1		18
1692	4	5				1	2	1	1	2	1		17
1693	6	2					1			1	2		12
1694	3	10			2	4				1			20
1695	16	16			4	3	2				1		42
1696	28						3		1	1	5		38
1697	12	4		4	3	6	1	2	4	2	2		40
1698	12	10											22
1699	7	6	2										15
1700	2	15			2	1	1	1	1	1	1		25
1701	14	1			1	1			1	3	2		23
1702	6	8											14
1703 ^c							2	1		5			8
1704	18	4							3				25
1705- 1707													
1708				1	2	4	4		2		2		15
1709	4	7		1	1	3		1			1		18
1710	4	12	3						1				20
1711	11	8			1	2							22
1712 ^e				4	5								9
1713													
1714 ^e				1		1	2		1				5
1715	5	5	8		3	3	2			8			34
1716	8	11											19
1717 ^{ae}									1	2			3
1718	3	10			1	9		5		1	1		30
1719	11	13			3					6			33
1720	8	7				1	2	1	1		1		21
1721	10	13			1	1	2				3		30
1722	6	21			1	9							37
1723									1	5			6
1724	8	14			1		5						28
1725	16							3	2				21

Tabela 3.44. cd.

Rok	I	II	III	IV	V	VI	VII	VIII	IX	X	XI	XII	Suma
1726					4								4
1727	16												16
1728	7	3			1	1	1	3			5		21
1729	2	6			3								11
1730	5	11		1							2		19
1731	10	1				1							12
1732 ^b	4	3			3			1	1		3		15
1733	7	10			2	1	4	3					27
1734	5	8	2		1			10		1			27
1735					2	2	4	2	1	2	3		16
1736	1	6			2	1							10
1737		6			1		2	4					13
1738	4	12			4		6				7		33
1739	10	12		1			3	1			1		28
1740	11	11			2								24
1741	9	5					1	1			4		20
1742	16	8		1	1						7		33
1743	6	16									2		24
1744- 1796													
1797 ^c						1	3	1	1		3		9
1798	11	19		1		2	3	2	3	4	9		54
1799	20	4		1	4			1	2	5	10		47
1800	6	11			1	2	2	2	2	1	4		31
1801	1	10			1	2		1		3	8		26
1802	7	23			3	3	1	1	4	3	15		60
1803	8	7			2		3		1	2	9		32
1804	17	7			4	7	3	1	1	1	6		47
1805	7	24				1	3	1	3		7		46
1806	7	18				5	2	3	1	4	5		45
1807	7	9				3	2	1	2	2	5		31
1808	6	23							3	3	6		41
1809	14	8			2	5	3		3	4	4		43
1810	10	14	2		2	1		2	1	3	6		41
1811	2	19			1	2	1		2	3	1		31
1812	3	4			2	3	2	2		5	3		24
1813	8	10	1		2	1	2	1	1		1		27
1814	7	16			5	4	4	4	2		8		50
1815	19	2			1	2		2	2	4	15		47
1816	9	16						1	1	4	11		42
1817	22	23			1		2	1	1	3	4		57
1818	9	6			1		2			7	9		34
1819	7	19			3	1	2		4	2	8		46
1820	8	11		1	4	2	7		2	3	8		46
1821	7	15	6		2			2	1	3	2		38

Tabela 3.44. cd.

Rok	I	II	III	IV	V	VI	VII	VIII	IX	X	XI	XII	Suma
1822	8	20			1		1	1	2	4	14		51
1823	7	10			2		1	1	1	2	11		35
1824	8	20				2		2	2	2	13		49
1825	18	13			1	3	3	1	1	1	12		53
1826	31	6			3	1	2	1		9	7		60
1827	11	26			1		2			8	13		61
1828	3	24			1		1	2		6	12		49
1829	7	15	4		7	1	1	1	4	7	8		55
1830	16	14			5	2	2	3	2	6	19		69
1831	4	13			2	1	1	1	3	2	9		36
1832	9	14	14		2	40	29	2	5	7	18		140
1833	14	18	1	1	8		2	1	1	8	9		63
1834	10	17			5	1	1	3	4	4	8		53
1835	6	10	2		1	6	2	1	2	7	24		61
1836	11	39			8	1	2	1	6	7	15		90
1837	15	14		1	3	5	4		3	5	13		63
1838	3	16					1	2	2	4	24		52
1839	22	17			2	4	4	1	2	8	32		92
1840	5	14	6			1	2	2		1	16		47
1841	13	10			7		2	2		2	23		59
1842	13	5	1				2	1	2	2	21		47
1843	10	22				3	4	3	1	10	18		71
1844 ^e							1	4	4	13	38		60
1845	4	1			1	2	2	2	4	4	10		30
1846	1	10	1		4				1	3	19		39
1847	14	11			2	2	2	1	1	5	26		64
1848	9	22	2		2	5	1	1	1	8	14		65
1849	13	17			2	2		1	1	1	10		47
1850	17	13			8	2			5	5	14		64
1851	5	19	5		5		4	1	3	3	7		52
1852	14	34			1		2		2	21			74
1853	20	5		1	3	3	1	2	3	5	9		52
1854	13	17		1	2			1		5	12		51
1855	8	7			2	3	6			7	7		40
1856	13	9			3	11	1	4	5	10	12		68
1857	11	16			2	2	5	3	7	3	16		65
1858	18	17		1	12	4	3	1	2	6	20		84
1859	13	28	9		5	6		2	2	10	17		92
1860	18	28		2	3	1	5	2	4	3	21		87
1861	13	13			6	7	4	5	8	8	19		83
1862	12	14	2		1	6	2	1	5	13	23		79
1863	7	16		1	4	2	9	4		2	3		48
1864	28	20			11	8	15	2	7	11	19		121
1865	15	51			6	4	3		1	4	9		93
1866	25	8			5	4		1	3	5	3		54

Tabela 3.44. cd.

Rok	I	II	III	IV	V	VI	VII	VIII	IX	X	XI	XII	Suma
1867	6	6	3		2	3	1		1	1	2		25
1868	4	11		1	2	1		3	2	3	3		30
1869	10	5		1	4	1	5	1	4	3	3		37
1870	6	14			4	5	5	2	4	1	7		48
1871	5	7		1	7	3	4	3	4	8	7		49
1872	9	4		1	7	2			4		4		31
1873	3	11		1	3	9	2	4	3	5	2		43
1874	10	10		1	7	3	3			5	8		47
1875	12	8		4	4	3	3	3	3	4	7		51
1876	21	31			6	4	5	2	1	4	11		85
1877	15	5		1	4	6	1		3	4	5		44
1878	13	22	1		5	7	3		3	5	11		70
1879	7	27			6	6	1	2	3	15	11		78
1880	32	15		1	3	9	10	5	5	8	12		100
1881	12	30	1		3	5	2	2	2	1	5		63
1882	21	16		1	11	11	7	1	8	8	14		98
1883	23	2		4	6	6	8	5	6	8	12		80
1884	17	20			6	6	4	2	5	4	17		81
1885	18	28			6	7	4	5	8	7	6		89
1886	7	29	18		4	7	6	1	10	9	15		106
1887	14	26			4	4	4		2	6	7		67
1888	12	20		4	14	6	4	2	9	7	11		89
1889	17	24	2		3	6	4	2	10	7	5		80
1890	13	19		2	5	5	4	1	10	8	10		77
1891	18	17		3	10	11	9	3	6	5	14		96
1892	12	27		1	5	3	3	6	5	1	19		82
1893	24	17		3	11	11	11	1	8	3	15		104
1894	32	3		5	7	11	8	2	10	10	14		102
1895	17	42			10	10	7	1	10	7	13		117
1896	27	26		2	12	10	8	2	10	10	9		116
1897	17	36	3			13	8	4	13	5	10		109
1898	19	20			5		6	2	4	3	4		63
1899	24	20			5	5	4		7	7	9		81
1900	19	29			15	9	5	4	16	11	11		119
Suma	2034	2524	129	70	537	550	499	264	429	638	1331	0	9005

Uwagi: dane z lat 1811-1825 z f. a.

Tabela 3.45. Śluby według miesięcy w parafii Ostrów w latach 1666-1900

Rok	I	II	III	IV	V	VI	VII	VIII	IX	X	XI	XII	NN	Suma
1666 ^c	2	5	1			2	2			1	5			18
1667	1	3	1		2		2		1	2	8			20
1668 ^a	7	14						1			4			26
1669	3	10	2		2			1	2		4			24
1670	1	7			3		1			1	5			18
1671	10	5							2	1	1			19
1672 ^a	4	8			2		2	1						17
1673	7	4			1		1			1	2			16
1674	9	2			2	3					4			20
1675	1	6			1	1	1	2		1	3			16
1676	5	4				4		1	2	1	3			20
1677	2	5			1			1		2	3			14
1678	5	8		1	1	2	4		2	2				25
1679	5	5			5		2				6	1		24
1680	6	5			1	1	3	1	1		1			19
1681		6		1	2	1		1	2					13
1682	3	7							1	1	2			14
1683	3	7	2	1			1				2			16
1684	7	6			2		4			2	4			25
1685		8				3		1	1	2	4			19
1686	3	12								2	3			20
1687	5	8		1	1		1		2	1	2			21
1688	1	12				1		2		3	1			20
1689	5	7			5	1	5	1			2			26
1690	12	4		1	1	2					2			22
1691	6	4				1		1		3	1			16
1692 ^{bc}	1	1					4							6
1693	10	6			3	1					1			21
1694	5	10			1		1	1	1		3			22
1695	10	12		1	2	2	3	1		3	2			36
1696	1	13	3			3	2				2			24
1697		9		3		3		3		2	1			21
1698	5	5			2		2	1		1	1			17
1699	5	11	3		3		1	1	1	1	2			28
1700	1	6			1	1					2			11
1701	5	2			1			2		2	7			19
1702	3	7			1		1				4			16
1703	4	4				1	1	1	1		5			17
1704	6	6					1							13
1705	2	11				1		3	1					18
1706	2	4		1			1				2			10
1707	1	3	3		2			1			3			13
1708	5	10			1	1	1		1	3	5			27
1709	2			1				1	1	1	4			10
1710		4	2							3				9

Tabela 3.45. cd.

Rok	I	II	III	IV	V	VI	VII	VIII	IX	X	XI	XII	NN	Suma
1711		18		1		1	2	3			1			26
1712		5		1	2				2		3			13
1713	3	5	1						1	1	3			14
1714	4	1			1		3							9
1715		2					2				3			7
1716	2	5												7
1717	3	2			1			1			1			8
1718	2	1	2								2			7
1719	4	3												7
1720	3	4			3						1			11
1721	9	4					2	2						17
1722		3		1	2									6
1723	5	1						2			1			9
1724	4	15			1		1		1	1	2			25
1725	7	7		1	1		1	1		1	2	1		22
1726	7	3	2							2				14
1727	7	8			2	1				1	4			23
1728	4	8		1		2		2			6			23
1729	5	13				1	1			2	2			24
1730	4	10			3	1	1		1		3			23
1731	7	1		1					1	1	2	1		14
1732	4	8				1			1		2			16
1733 ^b	5	8		2	1		1				1		1	19
1734	4	12	2								2			20
1735 ^b	5	8			3	1	1						1	19
1736	4	5		1						2				12
1737	4	2							1	1	3			11
1738 ^b	3	6				2	1				4		1	17
1739	8	10			1		1		3		4			27
1740	3	8			1	1				1				14
1741	4	5									2		1	12
1742	13	3					1	1		1				19
1743	5	11			1					1	4			22
1744 ^b	6	4		1	1			1					3	16
1745 ^b	13	5				2		1					1	22
1746 ^b	9	5				1				1	5		2	23
1747	9	5			3					3	5			25
1748	8	11			1		1			1	1			23
1749 ^b	1	9		1	1						5		1	18
1750 ^b	11	5		1		1			6				1	25
1751	15	1						1	1		1			19
1752 ^b	11	3		1	2			2		1			2	22
1753	4	15	2			1			1	2	1			26
1754	1	9							2		2			14
1755	10	7			2		1	3	3	1	4			31

Tabela 3.45. cd.

Rok	I	II	III	IV	V	VI	VII	VIII	IX	X	XI	XII	NN	Suma
1756 ^b	5	16				2	1			1	4		1	30
1757 ^e	6													6
1758-1761														
1762	5	6												11
1763	8	9			1	1	1		2		7			29
1764	12	14	2		1		3				1	2		35
1765	8	13		1	1		1		2		2			28
1766	9	2			1		1			1	1			15
1767	5	5			1			2	2					15
1768	12	7		1		1					3			24
1769	6	22		2	2	1	1							34
1770	8	15			3		1	1			2			30
1771	7	6		1						1	3			18
1772	8	20	2		2			1	1		1			35
1773	9	3					1				2			15
1774	4	2			1		2			2				11
1775	12	14		1		1				1				29
1776	9	9												18
1777	3	10												13
1778	5	23			4	1	1				5			39
1779	13	10				2	1	2	2		5			35
1780	26	3			2		2		1	1	4			39
1781	11	16			2	2			1		2			34
1782	6	8					1	1	2	1	1			20
1783	7	11	1		1	2	2		1	1	3			29
1784	2	5			2			1	1	3	2			16
1785	22	7			6	2	1	2	1	2	3			46
1786	13	13			1	2	1	1			4			35
1787	21	6	1			1	1	1		1	1			33
1788	9	0			2	1					8			20
1789	12	23			4				2		5			46
1790	16	8		1	1	1			1	3	11			42
1791	10	17			1	1	2		1	1	3			36
1792	21	14			3	1	1		2	2	4			48
1793	14	10		1	5		2	1		3	2			38
1794	2	14	2		2				1	4	8			33
1795	9	13	1	1	6	2	3	1	1	1	11			49
1796	10	11												21
1797	8	24			4	4	5	1	2	1	8			57
1798	6	18				1	1	1	1		7			35
1799	19	9		3	5	1	3	2		2	6			50
1800	10	27			4	1	2	1		3	9			57
1801	7	12			2	1			1	1	7			31
1802	6	12			3	3		1		1	3			29

Tabela 3.45. cd.

Rok	I	II	III	IV	V	VI	VII	VIII	IX	X	XI	XII	NN	Suma
1803	13	15			1	2	3	1			6			41
1804	14	14			5		1	1		1	5			41
1805	3	15			3	1	1	1	2		9			35
1806	5	19			2	1				2	6			35
1807	12	15			5	1		1	1	2	6			43
1808	5	32						2	1	6	6	1		53
1809	18	15		1	1		1		2	1	2			41
1810	6	4			3	1	3			2	1			20
1811		13				2				1	1	1		18
1812	4	10												14
1813	3	20				2	2		1	5	1			34
1814	9	12			3	1	2	1	1	1	8			38
1815	11	5		1	5			1			11			34
1816	9	25			1	4	1		2	1	9			52
1817	18	17			3		1		1	2	4			46
1818	12	10		2	2	1	1	2		1	5			36
1819	8	22		1	1		4	1		1	2			40
1820	7	16			1		1	2	2	3	9			41
1821	3	16			5	2			1		3			30
1822	2	10				1	1				9			23
1823	7	7			1				1	2	7			25
1824	3	22				2	1	1		2	8			39
1825	17	4		1	3	3				1	9			38
1826	17	3			1	2		1	2	6	8			40
1827		27			3		3	1	1	3	6	1		45
1828	4	15						1			11			31
1829	8	25			4	2	3		1	1	7			51
1830	11	13			3	3				2	6			38
1831	1	3					1			1	14			20
1832	9	18	5		1	2	12	6	5	5	26			89
1833	14	19			1	4		1	1	4	12			56
1834	7	15		1	2	7		1	1	4	13			51
1835	3	13					1			2	14			33
1836	12	15			4	2	2	1	1	6	29			72
1837	17	13		1	4	3	3		1	1	18			61
1838	6	15			3		2			1	15			42
1839	11	15			1	5	1	1		2	17			53
1840	6	10		2	3	3	2			2	19			47
1841	9	15			3	1	1		2	1	21			53
1842	6	9			4		1			1	8			29
1843	11	13			4	2		1			14			45
1844	9	13	1	2		2	4		1		40			72
1845	4	4		3		1					15			27
1846	4	15			4	1	2		2	1	16			45
1847	6	11		1	2	1	5	1			23			50

Tabela 3.45. cd.

Rok	I	II	III	IV	V	VI	VII	VIII	IX	X	XI	XII	NN	Suma
1848	4	8	4		2	1	1				14			34
1849	6	12			7		4			4	17			50
1850	15	9			1	2					14			41
1851	5	19	4		3	1	1	1	1	1	15			51
1852	7	19			1	4	1		3	5	19			59
1853	15	6			3	3					14			41
1854	6	11			2		2	2		1	21			45
1855	2	10	1		1		3	1	2		14			34
1856	13	9			4	3	1		2	3	20			55
1857	6	19			3	1	2	1		4	17			53
1858	10	20			5	1	3	2	2	5	26			74
1859	10	16	2		3	4	5	1	1	1	22			65
1860	24	11		3	1		3		1	5	16			64
1861	8	10		2	5	2	1	1	1	4	33			67
1862	5	23	1		5	4	3			8	35			84
1863	2	19	1		4		3		1	4	9			43
1864	8	1	5		6	3	1			3	32			59
1865	13	15			4	2	1		2	1	16			54
1866	8	10		7	3	4	1		3		14			50
1867	7	20	3		1	2	1	2	1	3	6			46
1868	6	19			3	1			2	2	15			48
1869	7	3		1	2	3				1	17			34
1870	2	7			5	2	3				8			27
1871	6	13		1	4	5	1		1		6			37
1872	6	7		3	4	2	2	1	1	1	11			38
1873	7	18	1		2		2	1	1		12			44
1874	2	10		2	10	2	2	1	5	1	11			46
1875	17	6		4	9	2	1	1	1	4	13			58
1876	8	12			3	2	3	1	1	1	14			45
1877	12	7		3	2		1		2	2	8			37
1878	11	6			2	4	1				9			33
1879	7	29		1	6	5	1		1	4	9			63
1880	15	11		1	5	4	1		1	1	11			50
1881	10	26			7	2	2			2	12			61
1882	15	16		1	9		1		1	2	6			51
1883	26	4		3	8	2	1		1	1	13	1		60
1884	8	38			1	4				4	15			70
1885	10	18		2	3	6	2	2	2	3	8			56
1886	8	17	15		6	7	5	1	1	1	12			73
1887	12	20			10	5			1	7	5			60
1888	16	13			7	4			1	4	10			55
1889	12	22	5	1	4	7	2	2	2	3	13			73
1890	9	11		1	3	5			1	5	7			42
1891	18	8		4	9	7		1		2	15			64
1892	10	30			3	5			1	3	9			61

Tabela 3.45. cd.

Rok	I	II	III	IV	V	VI	VII	VIII	IX	X	XI	XII	NN	Suma
1893	21	19		2	8	4	7	2	3	6	13			85
1894	27	1		7	11	8	3	1	1	4	16			79
1895	17	42			7	13	1	1	5	3	16			105
1896	19	19			3	11	1	2	3	2	12			72
1897	10	25	3		3	10			8	1	10			70
1898	8	27			6	5	2	1	2	2	11			64
1899	22	20		1	15	5	4	2	2	5	8			84
1900	16	46			17	2	4	1	3	6	7			102
Suma	1780	2541	86	102	508	332	264	130	181	315	1561	9	15	7824

Tabela 3.46. Śluby według miesięcy w parafii Parczew w latach 1744-1900

Rok	I	II	III	IV	V	VI	VII	VIII	IX	X	XI	XII	W	Suma
1744 ^e											4			4
1745	6	11			2	1					1			21
1746	13	9							1		1			24
1747	15	5							1	1	1			23
1748	8	7			1	5		1		2	2			26
1749	17	11				3	3	1	2	2	8			47
1750	19	8							2		7			36
1751	11	9				1				2				23
1752	10	7		2	3		2	2	1	2	4			33
1753		6	1						1	1	6	1		16
1754	4	11			1		2				2			20
1755	11	3			1	1		1						17
1756	2	23			2	1				1	5			34
1757	12	13			2	2	1							30
1758	1								2	2	6			11
1759	20	7					3			2	7			39
1760	10	3			5	2			1	6	4			31
1761		18		2			2	1		1	5			29
1762	3	5			2					2	8			20
1763	13	8				2	1		1	4	3			32
1764	9	13			1	4	2		1		2			32
1765	10				3						3			16
1766	6	4		2		1				2	3			18
1767	2	17	1		4	1	1			5	4			35
1768 ^e	7	11			3	1	1	1						24
1769														
1770														
1771 ^e						3					8			11
1772	3	15		1	1		1	3		4	1			29
1773	9	12			2		1			1	1			26
1774	11	5			3	2		1		3	4			29
1775	7	10			3	3		1	2	2	1			29
1776	6	4			2	2	1		1		3			19
1777	9	7							1	1	4			22
1778	12	13	3		1	14		1	1		7			52
1779	5	9						1			4			19
1780	14	3		4	2		1		1	2	7			34
1781	3	10			3	1	2				2			21
1782		11		1	1					5	13			31
1783	9	19	3			1	1			1	13			47
1784	3	21			8	4		1	1	2	5			45
1785	19	2			2			1			7			31
1786	5	15			1				1	1	4			27
1787	11	14			3	2			1	1	6			38
1788	12	1			4	1	3		1	2	12			36

Tabela 3.46. cd.

Rok	I	II	III	IV	V	VI	VII	VIII	IX	X	XI	XII	W	Suma
1789	12	24							3	1	11			51
1790	21	7			8			1	2	3	15			57
1791	14	11	1			1				2	11			40
1792	3	18			3	1	1			6	10			42
1793	15			1		2	1	1	1	1	5			27
1794	6	10	2				2				4			24
1795	6	4			9	5		4		1	17			46
1796	10	5			3	2	1	1	1					23
1797	3	23			3	3	4	2	3	2	5			48
1798	10	14		1	3	2	1		1	6	12			50
1799	22	7		2	1	1	3		1	1	4			42
1800	2	16			6	3	1		1	5	8			42
1801	10	8		2	4	2				3	10			39
1802	1	16			1			1		6	11			36
1803	6	11			3	3		1	6	1	5			36
1804	10	17		3	5	8	4	2	1	4	7			61
1805	3	20			1	2			2	1	8			37
1806	6	15		1	4			1	2	4	5			38
1807	2	12		1	1		1	1		2	5			25
1808	4	16			1	1	1		2	5	14			44
1809	20	12		3	1	1	3	1		2	11			54
1810	4	24	7			3	2	3		1	5			49
1811	2	7			1	3				1	8			22
1812		8			2	1	3			3	4			21
1813	6	19			2	2	1		2		7			39
1814	5	19			2	1	3			1	9			40
1815	3	11			1	1	2	1		2	7			28
1816	4	23			1	1	1	1		5	19			55
1817	13	17		1	2	4	1	1	1	5	10			55
1818	4	1		4	1		1			3	10			24
1819	8	21	1		1		2	1	3	7	14			58
1820	7	8			2	1	1	1	6	3	10			39
1821	5	13	5		1	1			1	4	20			50
1822													38	38
1823													42	42
1824													55	55
1825													47	47
1826													57	57
1827													69	69
1828													48	48
1829													48	48
1830													46	46
1831													31	31
1832													115	115
1833													58	58

Tabela 3.46. cd.

Rok	I	II	III	IV	V	VI	VII	VIII	IX	X	XI	XII	W	Suma
1834													59	59
1835													55	55
1836													67	67
1837													55	55
1838													40	40
1839													64	64
1840													40	40
1841													68	68
1842													62	62
1843													72	72
1844													59	59
1845													61	61
1846													57	57
1847													56	56
1848													68	68
1849													71	71
1850													64	64
1851													58	58
1852													55	55
1853													61	61
1854													46	46
1855													80	80
1856													86	86
1857													61	61
1858													93	93
1859													85	85
1860													62	62
1861													78	78
1862													74	74
1863													42	42
1864													77	77
1865													77	77
1866													46	46
1867													45	45
1868													40	40
1869													36	36
1870													54	54
1871													66	66
1872													48	48
1873													52	52
1874													74	74
1875													56	56
1876													70	70
1877													45	45
1878													40	40

Tabela 3.46. cd.

Rok	I	II	III	IV	V	VI	VII	VIII	IX	X	XI	XII	W	Suma
1879													74	74
1880													75	75
1881													56	56
1882													63	63
1883													59	59
1884													104	104
1885													84	84
1886													74	74
1887													65	65
1888													79	79
1889													75	75
1890													92	92
1891													80	80
1892													92	92
1893													110	110
1894													82	82
1895													74	74
1896													77	77
1897													93	93
1898													81	81
1899													92	92
1900													77	77
Suma	594	817	24	31	139	113	68	40	62	151	489	1	5137	7666

Uwagi: dane z lat 1811-1821 z f. a.

Tabela 3.47. Śluby według miesięcy w parafii Piaski w latach 1674-1900

Rok	I	II	III	IV	V	VI	VII	VIII	IX	X	XI	XII	NN	Suma
1674		1								2	2			5
1675	4	3												7
1676	7	7					1							15
1677	2	6	1		2	3				1	2			17
1678	1	6		1	1		1		2	1	1			14
1679	5	12									1			18
1680	3	8	6		1			1			3			22
1681	3	5			2	2			2		1			15
1682	10	5		1		1	1	1	1		1			21
1683	2	10				2	1				1			16
1684	2	6		2	2	4			1	2	3			22
1685	5	5	2		1		2		1					16
1686	5	9						1	5	3				23
1687		7	4			3	3		2	2				21
1688	4	5									3			12
1689	3	4									3			10
1690 ^e	5													5
1691- 1692														
1693 ^e	2	1												3
1694 ^e											4			4
1695	1	7												8
1696	18	13		1	1	1	4	1			2			41
1697		13						2						15
1698	5	2												7
1699	2	8												10
1700	3	5												8
1701	4	4			1	3	2							14
1702	7	2												9
1703	4	4												8
1704	4	5							2					11
1705	4	5												9
1706	4	3												7
1707	8	7								2				17
1708	11	13									2			26
1709	7	14		2					1		2			26
1710	6	2	2		5							7		22
1711	9	10	25											44
1712- 1719														
1720 ^e	11									4				15
1721 ^b	2	11			1	1	2	3		1	1		15	37
1722 ^b	3	5											7	15
1723 ^b	9						1	2					12	24
1724 ^b	1	3			1	3	1	1					6	16

Tabela 3.47. cd.

Rok	I	II	III	IV	V	VI	VII	VIII	IX	X	XI	XII	NN	Suma
1725	10	7		1					1	1	3			23
1726	4	3	2				1	1	4					15
1727	6	5		2					2	2				17
1728	2	5			1	1	2	1		1	2			15
1729	1	8				2				1				12
1730	7	14												21
1731	9	7												16
1732	4	14									1			19
1733	4	6					1				1			12
1734	5	4	2									1		12
1735	4	5			1	1	2							13
1736 ^e	4													4
1737		4	3			1		1		1	2			12
1738	3	14			1	2		1			1			22
1739	12	9					1	1						23
1740	5	8												13
1741	3	7												10
1742	11	3								1				15
1743	6	6		1						5				18
1744		7								1				8
1745	8	4								3	1			16
1746	8	7			1									16
1747	11	4												15
1748	5	13			2			1						21
1749	2	6								1				9
1750	16	3		1				2	1					23
1751	3	13						1						17
1752	10				2	1	1							14
1753	6	14	1		1	1	1							24
1754	7	10				2					2			21
1755	11	5							1		1			18
1756	6	8			2	1	2	1	2					22
1757	7	7			1		1		1	2				19
1758	9	1			1		1			1	3			16
1759	9	11			1		1		1					23
1760	12	12						1						25
1761	19	1			1		2			1	1			25
1762	8	6			1			1	1		2			19
1763	5	8			3		2				3			21
1764	4	11	6					1		1				23
1765	2	8		1	3	1	2	1			1			19
1766	4	2			1	1	1	1	2		1			13
1767	11	7			1	1	1	2			2			25
1768	15	9					2	1			2			29
1769	12	4					4							20

Tabela 3.47. cd.

Rok	I	II	III	IV	V	VI	VII	VIII	IX	X	XI	XII	NN	Suma
1770	6	10			1		2							19
1771	12	7					1		1	1	1			23
1772	2	8	1			2		1						14
1773	12	6			1	1					2			22
1774	6			1		1								8
1775	5	14						7	1					27
1776	4	7			3									14
1777	14	9				1	4	2						30
1778	4	8	2				1				1			16
1779	13	8			2				1					24
1780- 1791														
1792 ^e									1	1	3			5
1793	8	12			2	2		1	2	2	5			34
1794	1	16	1		1	2			2		3			26
1795	8	9			2	3	3		2	5	10			42
1796														
1797	7	5		1	1	1	2	2	1	3	4			27
1798	5	13				1	1			4	4			28
1799	8	9			2	2	2	4		4	4			35
1800	3	21			1						4			29
1801	4	5			2		1	1	1		4			18
1802	9	10					1		1		1			22
1803	8	8			3	1	2	2		1	1			26
1804	9	9			3	2	1	5	1	3				33
1805	3	5				1		2	2	5	8			26
1806	4	5		1		1		3	1	2	4			21
1807	6	6		1		2	3				1			19
1808	7	16			3	1		1		1	2			31
1809	18	12			8	1	2	1	1	2	3			48
1810	4	11			1		1	2			2			21
1811		11			1	1	1			2	4			20
1812	4	3				1				1	2			11
1813	5	12			2	1	2	2	1	2	4			31
1814		8			2	3			1		4			18
1815	4	6		3	1						2			16
1816	9	8				1	1		1	3	2			25
1817	9	8			2					1	7			27
1818	5	10		1	2		3			1	3			25
1819	7	8				1	1		1		3			21
1820	8	9		2	1		1			1	2			24
1821		13	2				1	1			2			19
1822	2	6			2					1	3			14
1823	7	9		2	1		2				6			27
1824	5	15	1				2			1				24

Tabela 3.47. cd.

Rok	I	II	III	IV	V	VI	VII	VIII	IX	X	XI	XII	NN	Suma
1825	2	15		1		2	1	1		1	8			31
1826	12	2		3	3		1	1		4	3			29
1827	2	12	2		1		1			2	8			28
1828	2	11			2	3	1				10			29
1829	7	17	3			1		2	1	4	5			40
1830	4	9			2		2				6			23
1831	2	2			1		1			2	4			12
1832	2	11	3				10	3	2	6	16			53
1833	6	7			2	1			1	11	5			33
1834	5	8			1	3	1	2		2	4			26
1835	3	7				2	1	1			7			21
1836	13	12			2	2			2	2	7			40
1837	3	2			2	3	4			1	12			27
1838	5	10					1	1		1	6			24
1839	8	5			3			1		3	9			29
1840	8	11	2		1		1	1	1	1	9			35
1841	6	8			2		1			6	6			29
1842	5	2				1	2	1	2	4	11			28
1843	7	11			1		3				6	13		41
1844	10	12			1		1		2		7			33
1845	4	5			1	1			1	4	9			25
1846	3	7			3	1			2	3	8			27
1847	6	10		1	5				2	1	8			33
1848	5	9	1		2	2	2		1	6	11			39
1849	6	6			1		1	1	2	8	16			41
1850	5	3			3	3	2		1	1	13			31
1851	5	7	4		1	2		1		1	16			37
1852	10	9			2	1		1	2	2	9			36
1853	8	4			3	1	1	2	1	4	8			32
1854	2	5				1	1	1	2	4	9			25
1855	6	5			4	2		2	2	1	7			29
1856	14	4		1	1	1	1		1	2	17			42
1857	3	5			5	1	2	1	2	2	11			32
1858	9	7			10	4	3		2	6	11			52
1859	4	12			1	3	6	2	6	6	13			53
1860	12	5			4	4	1	1	1	5	6			39
1861	9	7				4	2		2	4	11			39
1862	3	7	1		1	2	5		2	19	8			48
1863	4	11			1	2	6		1	4	5			34
1864	9	13			7	3	3			8	15			58
1865	14	10			3	1	3		1	4	14			50
1866		3		2	3	2	3	1	1	3	9			27
1867	11	18	1		6	3	1			2	4			46
1868	1	1			2	1	2		2	3	8			20
1869	11	1	3		3	2	1	4	2	8	6			41

Tabela 3.47. cd.

Rok	I	II	III	IV	V	VI	VII	VIII	IX	X	XI	XII	NN	Suma
1870	5	12			6	1			3	6	2			35
1871	6	4			2	6	2	5	3	7	4			39
1872	5	3		2	2		1			4	2			19
1873	5	7			1	4	1	1	5	3	4			31
1874	4	10		2	6	4	8		1	3	9			47
1875	10	5			4	1				7	7			34
1876	1	8			5	2			3	13				32
1877	6	5		1	1		3		1		4			21
1878	1	10	2		1	3	3	3	9	8	1			41
1879	4	20			2	3	3	2	5	2	13			54
1880	10	8		3	2	2	4	3	2	3	6			43
1881	8	13			6	3	5		1	2	7			45
1882	10	17			4	2	2	1	1	6	10			53
1883	14	3		2	3	2	3		2	2	7			38
1884	7	13			3	5	1		4	3	4			40
1885	11	8			9	2	1	3	4	6	8			52
1886	6	13	3		5	2	5	2	3	6	4			49
1887	9	6			4	4			1	3	10			37
1888	6	6		1	6	7	3	1	4	8	10			52
1889	7	21	3		1	7	3	3	2	3	10			60
1890	9	17		2	7	7	1	3	6	5	12			69
1891	12	12		1	1	5	3	1	4	8	11			58
1892	5	15			6	3	3	2	2	5	8			49
1893	13	6		1	10	4	12	1	3	8	7			65
1894	15	2		3	7	5	5	4	7	3	11			62
1895	12	14			3	6	9	3	10	12	14			83
1896	9	10		1	7	14	5	3	6	6	11			72
1897	9	20			4	4	2	1	2	8	16			66
1898	10	17			6	3	5	1	7	6	8			63
1899	12	10			2		9		1	7	14			55
1900	6	20			3	4	6	1	8	9	12			69
Suma	1274	1604	89	52	317	251	274	142	215	420	819	21	40	5518

Uwagi: dane z lat 1812 i 1814 z f. a.

Tabela 3.48. Śluby według miesięcy w parafii Piotrawin w latach 1605-1900

Rok	I	II	III	IV	V	VI	VII	VIII	IX	X	XI	XII	W	Suma
1605	4	14				3	3	1	1	3	1			30
1606 ^b	8	4		1	2	2	4			1				22
1607	8	16		1	2	1	2	1	1	2	2			36
1608	7	10				5				2	5			29
1609	2	13	1			1	1			2	5			25
1610 ^a	8	4				3				1				16
1611- 1615														
1616 ^b	1	3			1	1	1			4				11
1617	8	3			1	4	1		1	1	4			23
1618	3	7			2						5			17
1619	1	1			1	2	1	2		1	1			10
1620	2	3	1			1								7
1621	2	5			2					4				13
1622 ^e						3	1			1	1			6
1623	1	5			3	1								10
1624	4	12			2	1	1			4	2			26
1625		4							2	3				9
1626	3	13		1	2	1	2		3					25
1627	7	2				1	1	1	1	2	3			18
1628	3	6	1		1		1		2		2			16
1629	7	1									2			10
1630	3				5				1	1				10
1631	1	2							2	4				9
1632	1	10			1	1				1		2		16
1633	8					1			2		2			13
1634 ^b	2	3												5
1635- 1639														
1640 ^b	3	10				1			1		6			21
1641 ^b	5	3			1	1	1	1			3			15
1642		6	1				1	1						9
1643 ^b	1	6		5	6		3				3			24
1644	4	2												6
1645- 1648														
1649 ^{bc}	2	4				1	6			1	3			17
1650 ^b	6	4									1			11
1651 ^b	6	1					1	3			1			12
1652 ^b	3	3												6
1653- 1664														
1665 ^b		10				1	1	2						14
1666		6	1											7
1667- 1671														

Tabela 3.48. cd.

Rok	I	II	III	IV	V	VI	VII	VIII	IX	X	XI	XII	W	Suma
1672 ^b		6			1									7
1673	4	3			3	1		2		1	1			15
1674	4	3				1	1		1					10
1675	8	5			1	1			1					16
1676	3	3		1		1	1		1		3			13
1677	3										2			5
1678	3	8				1	1		5					18
1679	5	5			1	1			1		2			15
1680	6	4	2		1		1	1		1	3			19
1681 ^b	3	2				1						2		8
1682	3	2		2		2		5			1			15
1683	5	8									3			16
1684	2	9			2	1	3			1	4			22
1685 ^b	3	2				3	2			2	4			16
1686 ^b	3	7			1	1	1		1					14
1687	4	5			1	1	1			1	2			15
1688	2	4				2					1			9
1689	6	9			1	3				1	1			21
1690	5													5
1691 ^b		5		1			2			1				9
1692	3	8							1		1			13
1693	6	4		1						1				12
1694	4	5				1			1		3			14
1695	5	9			2	3	2		2		1			24
1696	2	9						1			2			14
1697	4	16			1	1	2		1	1	3			29
1698	2	1					1				2			6
1699	1	1				1	1	1		1	3			9
1700	6	10		1	1	1	1			2	1			23
1701	3	1			1		2	1			2			10
1702	7	5		2		3				2	1			20
1703		5									4			9
1704	8	1				1	1			1	2			14
1705	2	10								2				14
1706	6	8			1									15
1707		3					4	2						9
1708	2	7								1	4			14
1709	5				2	1			1	1				10
1710		10	3			1	1		2	2	3			22
1711	3	2		1	1		1	1	1					10
1712	8	7						1			2			18
1713	5	5							1	1	1			13
1714	4	3			1					1	1			10
1715	3	4	1											8
1716 ^c										3				3
1717	5	4		1		1		1		1	3			16

Tabela 3.48. cd.

Rok	I	II	III	IV	V	VI	VII	VIII	IX	X	XI	XII	W	Suma
1718	8	13				2					3			26
1719						1		2	1	2				6
1720	4	6			1	1				1	2			15
1721	2	6			1					1	2			12
1722	4	5			1						2			12
1723	5	2			1		1				1			10
1724	4	13					1	1		2	2			23
1725	3	3									1			7
1726	5	1	4			1				1				12
1727	3	2			1						2			8
1728	6	9			1					3				19
1729	5	7			2		2			1				17
1730	2	5			4						5			16
1731	4						1	3			4			12
1732	7				1						4			12
1733	5	6			2					1	2			16
1734	5										2			7
1735	3	4						1		1	2			11
1736	2							1		1	1			5
1737	1	1	1			1								4
1738	2	4					1	1			2			10
1739	1	7			1	1	1	1		1	4			17
1740	3	5								1	4			13
1741	1	2			1	1			1	1				7
1742	8	2			2	1	4							17
1743	4	9						2		1	3			19
1744	2	10			1						2			15
1745	3	7			2	1	1				4			18
1746	2	1								2	1			6
1747	5	5					1			1	7			19
1748	5	9									4			18
1749	1	2							2	2	2			9
1750		4					1			1	5			11
1751	4	7									5			16
1752	5	5									4			14
1753	1	3			1						2			7
1754	4					2	2							8
1755	5	3		1	1	1	4			1	6			22
1756	6	2			1						1			10
1757	1	5			1	2				3	2			14
1758	1	1					2				1			5
1759	5	10			4		3				1			23
1760	6	9						1		1	5			22
1761	8	3		1	1		2				1			16
1762	3				1	1					1			6
1763	2	4						2			3			11

Tabela 3.48. cd.

Rok	I	II	III	IV	V	VI	VII	VIII	IX	X	XI	XII	W	Suma
1764	4	7	1		1		1				3			17
1765	4	4					2			3	7			20
1766	6	4		1	1	2	1		1	1	3			20
1767 ^b	2	3	2		2						8			17
1768	2	2			1					1	4			10
1769	8	2		4			1		2	1	4			22
1770	13	8						1		2	3			27
1771	6	4				1		1			4			16
1772 ^b	1	1					1			1	2			6
1773	4	1				1	1	1			2			10
1774	6	2						1		5	1			15
1775	3	1			1					2	8			15
1776	11	3			2	1	1				4			22
1777														
1778	5	8	2		1				1	1	2			20
1779	4	2								2	2			10
1780	9	1				3	2			3				18
1781	3		6							4				13
1782	6	1				2		1		2	5			17
1783	4	6			3	2	1	1		2	7			26
1784	1	6				1			1	1	3			13
1785	13	1						1	1	1	4			21
1786	2	3				1	1			1	7			15
1787	3	3									7			13
1788	3	1								3	5			12
1789	7	5				2	1	2		4	2			23
1790	5	1			2				1	1	6			16
1791	8	4			3				1	1	7			24
1792	7	3						1		1	11			23
1793	6	2			1		2				6			17
1794	5	6	1		1	2		2	4		8			29
1795	2	4				2		3		3	6			20
1796	9	1			1	1	1		3	7	14			37
1797	3	2				1	2	1	1	7	2			19
1798	3	3				1	3		1	5	4			20
1799	6	4		2		1				2	7			22
1800	3	3								2	1			9
1801	1	6				1		1	7	1	1			18
1802		2							2	2	7			13
1803	2	5				2	2			1	8			20
1804	1	3			1	1	3	1	1	3	9			23
1805	4	3							1	2	3			13
1806	1	3			1	2		2			3			12
1807	1	2		1	1	1	1	1	3	3				14
1808	6	2			2	1	1		1	2	7			22
1809	1						2			2	6			11

Tabela 3.48. cd.

Rok	I	II	III	IV	V	VI	VII	VIII	IX	X	XI	XII	W	Suma
1810	6	3			2	2	1		1	3	5			23
1811	3	6						1	3	4	3			20
1812	1				1	1		2		2	3			10
1813	2	3			1	4	1			2				13
1814		6			6	2	7		3					24
1815	8				7									15
1816	1	7			1					8				17
1817	5	6									3			14
1818	6				2	4	2			1	5			20
1819	4	8				1				3	5			21
1820	4	9				1	2			3	6			25
1821	2	4						1	2	1	8			18
1822	10	8			1		1			2	8			30
1823	3	3			1	1	1	1		1	3			14
1824	6	9	1		1		1							18
1825	10	4					1				8			23
1826	10	2						1	1	2	12			28
1827	3	9			1	1		1	2	2	8			27
1828	3	6		1						1	5			16
1829	3	7	6			2	1			1	3			23
1830	5	8				2	1			1	4			21
1831	1	2				1	1			3	4			12
1832	13	14	3		2	14	5	1	2		9			63
1833	6	4			1	1				1	3			16
1834	4	2			2	1			1	1	5			16
1835	4	7	1		1		1	1		1	8			24
1836	18	9			3	2	1	2	1	3	7			46
1837	9	8		1		2					12			32
1838	1	4				1				4	5			15
1839	5	10		1					2	3	22			43
1840	2	4								1	3			10
1841	3	6			1		1				7			18
1842	5	1				1	1			1	4			13
1843	4	10				1	1			11	7			34
1844	5	5				2	4		4	7	12			39
1845	1	1			2	1	1		1	4	8			19
1846		2			1	2	1			2	10			18
1847	2	7			3	1	2		1	1	9			26
1848	4	1			1	1			1	1	3			12
1849	10	6			2		2	1	2	3	11			37
1850	3	8			2	1			2	1	13			30
1851	4	6		1	2	2				1	8			24
1852	2	16			1	2	1	1	3	1	12			39
1853	16	5		1		1		2			5			30
1854	4	3							1		7			15
1855													28	28

Tabela 3.48. cd.

Rok	I	II	III	IV	V	VI	VII	VIII	IX	X	XI	XII	W	Suma
1856	3			1	2	3	4			1	10			24
1857	1	13		1	1		4	2		5	10			37
1858	10	9		1	1	5	2			5	6			39
1859	2	12	2					1	1		6			24
1860	4	8				1	2	1	1	2	7			26
1861	7	3		1		1			1	3	9			25
1862	2	12		1	2	1	4		3	4	6			35
1863	2	7				2	1	1	1					14
1864	7	9		1	2	2	3	1	1	2	9			37
1865	7	10		1		2	2		1		2			25
1866	5	5			1	2	2		1	1	1	1		19
1867		7	1						2	2	6			18
1868	3	6				2			2	2				15
1869	4	10			1	1			2	3	2			23
1870	1	9			2	6	4		2	2	4			30
1871	3	5			1	4	2			3				18
1872	6	3		2	3				1	2	5			22
1873	1	17			1	1		1	5	1	2			29
1874	1	5				2	2		1	1	4			16
1875	9	10			4	3	4	1	3	2	5			41
1876	3	13			3	1			5	3	2			30
1877	3	6			4	1	1	1		2	6			24
1878	6	10	2		2	1	1	1	2	4	8			37
1879	3	17			2	1	3	2		2	2			32
1880	14	6		3	6	2	3	1	1	2	2			40
1881 ^a	10	7			3	1	1		1	2	5			30
1882	8	9			1	4	6	4	1	6	5			44
1883	9	2			1	5	7	3	1	3	4			35
1884	4	20			4	4	3		2	2	9			48
1885	2	18			1	8			2	3	2			36
1886	1	21	16		1	4	3	2	3	6	6			63
1887	8	19			3	2	5		2	3	8			50
1888	11	14		2	1	5	1			3	8			45
1889	11	16	1		1	1	1		1		6			38
1890	5	16			4	4	1	1	5	1	1			38
1891	5	13			1	4		2	2		2			29
1892	6	31			2	2	2	1	3	2	2			51
1893	17	8		1	5	4	7	1	2	4	9			58
1894	16	1			5	9	5	1	2	2	7			48
1895	6	13			4	4	2	2	4		2			37
1896	7	15			4	5	3	1	6	7	6			54
1897	4	19	1		2	2	1	1	3	4	5			42
1898	7	14				6			2	2	2			33
1899	11	13		1	2	6	3	2	3	3	6			50
1900	5	18			5	2	4	3	5	2	4			48
Suma	1141	1512	62	49	247	302	258	116	192	376	932	5	28	5220

Uwagi: dane z lat 1813-1819 z f. a.

Tabela 3.49. Śluby według miesięcy w parafii Puchaczów w latach 1756-1900

Rok	I	II	III	IV	V	VI	VII	VIII	IX	X	XI	XII	W	Suma
1756	2	4					1				4			11
1757	5	2									3			10
1758	5						1				3			9
1759	2	2		2							4			10
1760	3	4			1						2			10
1761	6	4				1					4			15
1762	2	2			3					1				8
1763	4	5				1	1	1		1				13
1764	2	3				1	1							7
1765	2	7						1	1	4				15
1766		4								4				8
1767		5			1	1			1	1	3			12
1768	6	2		1							1			10
1769 ^e	4													4
1770	4	6			1	1					9			21
1771 ^e				1	2									3
1772 ^e	2		1					1						4
1773	5	2			1									8
1774	7	6		1						1				15
1775	5	8							3					16
1776	5	7			2									14
1777	5	2					1	1		2				11
1778	4	7	2				1				4			18
1779	1	5			7	4								17
1780	6	3					1				1			11
1781	6	8			2	1	1				1			19
1782	4	3								4				11
1783	6	6						1		1	2			16
1784 ^e	7													7
1785 ^e	5	1		1										7
1786	7	2			1	1		1			2			14
1787	10	2				1	1				1			15
1788	5	1			1				2					9
1789	2	3												5
1790 ^{be}									1	1				2
1791	5	5				1				1	3			15
1792	5	6					1		1	3	2			18
1793	2	1		1		1	1				2			8
1794	3	11				1	1							16
1795	3	6			1					1	3			14
1796	12				2		1			2	8			25
1797	3	6			1		1			2	4			17
1798	3	5					1		1	2				12
1799	9	2		2	2						1			16
1800	1	12							2		1			16

Tabela 3.49. cd.

Rok	I	II	III	IV	V	VI	VII	VIII	IX	X	XI	XII	W	Suma
1801	7	4				1	1		1		1			15
1802	2	9			2	2				1	2			18
1803	5	10								1	1			17
1804	10	6			1				1		2			20
1805	4	4		1	2	2				2	5			20
1806	7	7						1						15
1807	2	4		1	4	1	1		3	3	3			22
1808	7	7						1		1				16
1809	8	3								1				12
1810	2	10			1		3							16
1811		5				1	1	1			1			9
1812	1				1	2				1	2			7
1813	2	3			2						1			8
1814		2			2	2	5	2			2			15
1815	6	4		1	1					2	6			20
1816	2	11			1		1	2	3					20
1817	10	5			1		3			1	2			22
1818	3	2		1				1	1		1			9
1819	6	5				1		1	1		2			16
1820	5	2			1				1	2	1			12
1821	3	19								1	4			27
1822	6	4					4			1	2			17
1823	6	8			1		1	2	1	1	5			25
1824	9	4								3	3			19
1825	7	2		1	2	2	1	1	2	5	2			25
1826	7	3				2					2			14
1827	2	5			1		1							9
1828	2	3			1	3			1					10
1829	6	13			3	1	3	2			1			29
1830	5	6			1						1			13
1831	1	2						1	3		4			11
1832	10	14	3		1	2	1				8			39
1833	2	6			5	2				1	5			21
1834	3	4		1	2					1	1			12
1835	2	11	1		1		1	2			3			21
1836	4	11			1		2		1	1	7			27
1837	14	5		1	3	2	3			1	6			35
1838	3	6				2	1	2		1	4			19
1839	5	8			2						9			24
1840	2	9				3				1	2			17
1841	3	9			2					1	14			29
1842	9			2	3	1	1		1	1	9			27
1843	8	6			2	4		1		3	10			34
1844	7	2			3	1	1		1	1	6			22
1845	2	2		1	1	1	1		2	1	6			17

Tabela 3.49. cd.

Rok	I	II	III	IV	V	VI	VII	VIII	IX	X	XI	XII	W	Suma
1846	4	11			1	2	1		1	3	7			30
1847	8	5			1				1		3			18
1848	7	10									8			25
1849	6	1			1	3			1	3	6			21
1850	12	4		1		1				1	2			21
1851	5	11	2		2	2	2			1	5			30
1852	14	14			2		3		1	1	6			41
1853	26	2			2	3		3		3	4			43
1854	2	8					2			2	6			20
1855		1			2	1	2	1	1	2	1			11
1856													25	25
1857	2	11			3	2		1	1	1	9			30
1858													44	44
1859	6	6	3		3		2		2	3	10			35
1860	9	5		3		1				2	3			23
1861	6	3		1	2				2	7	11			32
1862	10	10	1		4	2		1	1		14			43
1863	7	9			3	1		2		3	3			28
1864	7	1			1	9	4	1		2	7			32
1865	9	10			6	6	1	1			4			37
1866	4	2		3	3	1			1		3			17
1867	2	5				1	2		1	1	3			15
1868	1	5				3			1	1	4			15
1869	11	4				3		2	1	1	3			25
1870	3	4			3	4		5	1	1	2			23
1871	2	4			5	9	2				4			26
1872	4	3		3	3	4	1	1	2	3	3			27
1873	1	5			1	3	2			2	6			20
1874	5	11		3	2	8	1		1	1	4			36
1875	15	2		3	6	2	1		3	2				34
1876	6	6			3	3	4				1			23
1877	6	4		1	3	2	2			1	1			20
1878	7	15			2	3					1			28
1879	13	7			6	3	1		3	4	4			41
1880	12	9		3	6	1	1	1	3	4	5			45
1881	7	13			2	2	1		2	4	4			35
1882	13	4		3	2	1		1	3	2	1			30
1883	8	3		3	3	1			4	1	4			27
1884	15	9			3	2	1	1	4	1	7			43
1885	8	14			4	5	2		3	4	6			46
1886	8	15			3		4	1	2		7			40
1887													27	27
1888													38	38
1889													52	52
1890													36	36

Tabela 3.49. cd.

Rok	I	II	III	IV	V	VI	VII	VIII	IX	X	XI	XII	W	Suma
1891													31	31
1892													46	46
1893													31	31
1894													35	35
1895													33	33
1896													34	34
1897													28	28
1898													20	20
1899													28	28
1900													41	41
Suma	693	701	13	46	175	147	93	48	81	137	396	0	549	3079

Uwagi: dane z lat 1811-1825 z f. a.

Tabela 3.50. Śluby według miesięcy w parafii Ratoszyn w latach 1748-1900

Rok	I	II	III	IV	V	VI	VII	VIII	IX	X	XI	XII	Suma
1748	2	3			2					1	1		9
1749	5	3			2					1	2		13
1750	3	3				1					2		9
1751	2	3								1	1		7
1752	5	6		1									12
1753	4	1				1	2						8
1754	3	7			3								13
1755		1				1	1						3
1756	4	2	1					1		2	1		11
1757	7	4			1					1	1		14
1758	2	1			1		1		1		1		7
1759	4	5			3		2			2			16
1760	2	1					2		1		2		8
1761	1										4		5
1762	2	2				1					2		7
1763	3	4			1						1		9
1764	1	7	1		1					1	1		12
1765	1	5											6
1766	9	2			4			1	1		2		19
1767	4	5									1		10
1768	5	4			1	1	2				4		17
1769	6	2				1		2	3	1	1		16
1770	5	7				1					1		14
1771	3	3					1	1		1			9
1772	6	3											9
1773		2								1			3
1774	2	1				1	1			2	1		8
1775	2	4				2				2	2		12
1776	2	3											5
1777	3	3					1				2		9
1778	5	1											6
1779	7	2			1		2				3		15
1780	8	3			1		2	1		1	3		19
1781		3				1		2			1		7
1782	9	2					2				4		17
1783	3	3	3							1	5		15
1784	1	6					1			2	4		14
1785	4				1					1	1		7
1786	2	4					1			2	2		11
1787	2	4							2				8
1788	2						1	1	4	2	2		12
1789	3	5			1	1					2		12
1790	2									1	3		6
1791	1		1				4	1		2			9
1792	3	2				1				1	4		11

Tabela 3.50. cd.

Rok	I	II	III	IV	V	VI	VII	VIII	IX	X	XI	XII	Suma
1793	4	2								2	5		13
1794	1	2									2		5
1795	2	8			1	2	1	1	1	1	3		20
1796		2			1		1			2	2		8
1797	1	6			1		1			1	5		15
1798	3	4								1	3		11
1799	7								1	1			9
1800	2	3			1	1			1		1		9
1801	4	2				1					1		8
1802	1	3											4
1803	2	2			1		1				2		8
1804	1	3			3	1					6		14
1805	1	3				1					1		6
1806	3	3				1			1		2		10
1807	2	2		1			1		1	1	5		13
1808	5	3						2	1		3		14
1809	2	3									2		7
1810		3	1			1	1	2	1				9
1811		1					1		1	1	2		6
1812										1	1		2
1813	2	3	1		1		2			1	1		11
1814		3				2	4	1	1		1		12
1815	4	1					1	1		1	4		12
1816		6					1				9		16
1817	6	6							1	1	2		16
1818	4				2	1					2		9
1819	1	2									4		7
1820	6	2			1			1		1	3		14
1821		1									1		2
1822	3	2											5
1823	2	4					1				4		11
1824		5											5
1825	3	2							1	1	5		12
1826	3	3			3		3		3	3	2		20
1827	3	6			1	1				4			15
1828	2	1					1			1	3		8
1829	2	4	1					2			1		10
1830	2	4			1			1	1	3			12
1831	2	1				1			1	2	5		12
1832		5	4		1	1	2	1	3	3	4		24
1833	1	10		1	2	2	1				2		19
1834		3		1		1	1		1		3		10
1835	1	3	3		1			1		1	4		14
1836		1			3					1	4		9
1837	3	4		1	1		1			1	8		19

Tabela 3.50. cd.

Rok	I	II	III	IV	V	VI	VII	VIII	IX	X	XI	XII	Suma
1838	3	5					1			2	4		15
1839	3	3			2	1	2	1		2	4		18
1840	1	4			1			2			2		10
1841	4	6			2	1				3	5		21
1842	2					2	1				8		13
1843	2	7			2	1		1		5	5		23
1844	2	8			1	1					15		27
1845	3	3			1				1	2	5		15
1846		1			1		1	1	3		1		8
1847	3	5				3				2	2		15
1848	1	5	1		2	1	1		1	4	2		18
1849	5	5					1	1	2	2	5		21
1850		2			2	1					2		7
1851	2	6	2				2			4	9		25
1852	1	5			1					2	3		12
1853	6	1						3			1		11
1854	4	4					1				4		13
1855	1					3					5		9
1856					1	6			2		1		10
1857		2			1	1					2		6
1858	2	1			3	3		1		6	3		19
1859	7	5			1	1		2	1		1		18
1860	3	7			1	2				2	6		21
1861	3	2			4	1	1		1	4	8		24
1862	3	3	4			1	2			5	6		24
1863	5	5		1	3		1		1				16
1864	3	4			4	3		1	1	3	10		29
1865	2	9			4	2	4	1		1	3		26
1866		3		2			3		1	2	1		12
1867	1	1			2	4	1		2	1	4		16
1868	1	4			2	2			1		2		12
1869	4	2			2			1	1				10
1870	1	4			1	1	3				1		11
1871	4	4			2	2		1	1		2		16
1872	2	3				2				1	2		10
1873	1	4			1	3		1	2	1	4		17
1874	4	6				1					1		12
1875	4	1		1	2	3	1	1	1	3	5		22
1876	8	12			2	1	3	1	1	2	4		34
1877	5	4		1	1		1				3		15
1878	2	6			1		1		1	3	2		16
1879	5	6			1	3		3	1	3	7		29
1880	7	1			1	4	2	2	7	5	4		33
1881	1	5	2					1	2	3	6		20
1882	7	4		1	3	2	2		1	1	3		24

Tabela 3.50. cd.

Rok	I	II	III	IV	V	VI	VII	VIII	IX	X	XI	XII	Suma
1883	5	1		2	2	4	1		3	2	4		24
1884	3	8		1	1			1	3	6	6		29
1885	4	6		1	1	4				4	3		23
1886	6	11	1			1	1	1	1	4	3		29
1887	8	7			1	1	1		2	7	1		28
1888	9	5		1	1	2			3	3	8		32
1889	6	10	4		3	2	2		4	1	2		34
1890	7	8			2	2	5		5	3	4		36
1891	6	9		1	2	5	2		1	5	7		38
1892	2	13			3	2	1			2			23
1893	10	1		4	1	6	5		3	2	3		35
1894	13	4		4	4	2	6	2	4	1	4		44
1895	8	13			2	3	2	1	4	3	3		39
1896	4	9			3	2	1	1	1		4		25
1897	3	9				1	1		1	2	6		23
1898	5	5				1			2	5	7		25
1899	6	5		2	2	1			1	5	3		25
1900	1	11			1	1	3	2	2	5	3		29
Suma	475	582	30	27	135	132	117	56	107	198	429	0	2288

Uwagi: dane z lat 1811-1827 z f. a.

Tabela 3.51. Śluby według miesięcy w parafii Rudno w latach 1791-1900

Rok	I	II	III	IV	V	VI	VII	VIII	IX	X	XI	XII	Suma
1791*					2	1	1				1		5
1792	15	19					2	1			2		39
1793	13	7			3	2	1	1		1	5		33
1794	7	12	2					1	1		1		24
1795	9	21			4	1	1	1	1	1	2		41
1796	25	6			2	2		1		4	19		59
1797	10	17				2	3	1		3	3		39
1798	2	15			1	3	1			1	6		29
1799	17	11			2	4	3	2			5		44
1800	3	18				1	2	2	3	2	5		36
1801	8	6			1	2	2		1		1		21
1802	6	20			1	2	1	2		1	4		37
1803	3	17			5	1	4			1	4		35
1804	13	6	1		5	1	2	1		4	2		35
1805	5	13			3	2	2			2	2		29
1806	6	15			6	2	1			4	1		35
1807	5	8			1		1		3	2	4		24
1808	8	10	1		3	2		2		1	4		31
1809	11	9	1	1		2	4	1		2	4		35
1810	5	22	1		5	1	1	2		2	7		46
1811	5	11			2	2	1	1	1	2	1		26
1812	3	2			1			2	1	1	4		14
1813	3	19			3		5	1		1	6		38
1814	6	14			4	6	4	5		2	4		45
1815	15	14		1	4				2	4	13		53
1816	7	17			1	1	1		1	4	10		42
1817	14	11			3	1	1		5	1	4		40
1818	8	2			1				1	2	8		22
1819	3	16			1	1		1	1		4		27
1820	9	15				2	2	1			2		31
1821	3	13	1			1	3				5		26
1822	3	9	1		1						6		20
1823	4	11					1			4	10		30
1824	4	23			2	2	1	2		3	4		41
1825	7	17			3		1		1	4	10		43
1826	18	8			2	1	1	1	2				33
1827	4	21			1	1	3		3	1	2		36
1828	3	9	1		2	1	1		1	1	5		24
1829	4	25	3			3	1			2	1		39
1830	10	24			2	2				1	1		40
1831	1	2							1	1	3		8
1832	6	10				4	10	4		2	6		42
1833	8	12			1	1				2	1		25
1834	18	16			1	2		1	1	2	4		45
1835	2	6	2		1		2			4	9		26

Tabela 3.51. cd.

Rok	I	II	III	IV	V	VI	VII	VIII	IX	X	XI	XII	Suma
1836	11	17			1	1	2	1	1	1	25		60
1837	17	3			1		2		2		7		32
1838	2	8								1	12		23
1839	19	14			2	4			1		17		57
1840	3	18	1		2				1		8		33
1841	10	29				1	2		1	1	7		51
1842	19	5		1		2	2		1	12			42
1843	10	21	1			1	4				17	1	55
1844	14	14			4	3				1	26		62
1845	13	5				3	2			2	18		43
1846	5	17						1	1		8	1	33
1847	6	9									8		23
1848	9	27	3		1	2	1			1	10		54
1849	10	23			1				1	2	7		44
1850	8	21			1	2	1			1	6		40
1851	13	20			3	2	1			1	6		46
1852	11	20				1				2	11		45
1853	24	5		1	6	2	1		1	2	13		55
1854	12	15			1	2			2	1	10		43
1855	8	11			4	2	3	3	2	6	18		57
1856	15	6	1	3	5	5	1	3		4	14		57
1857	6	25			1	2	4	2		4	9		53
1858	24	10			8	2	4	1	1	3	16		69
1859	22	22	2		3	3	2	1	1	1	9		66
1860	14	19		2	6		1		2	6	11		61
1861	10	6		1	1	5	4	1	2	4	16		50
1862	16	20	3	1	5	5	1	1	1	3	15		71
1863	22	15		3	5	1		2	1	1	4		54
1864	27	6		1	2	6	3		1	1	19		66
1865	32	31		1	1	2	3				6		76
1866	8	11		2	4	6	3		2		9		45
1867	15	7	1		1	3	2			2	6		37
1868	5	10			2	1		1	3		7		29
1869	8	3		1	2	2					7		23
1870	11	17			3	4	1			1	2		39
1871	10	6			5	3	2	1	2	3			32
1872	8	4		1	4	2	1	4	3	4	7		38
1873	12	23			2	1	4		3	1	8		54
1874	9	12			7		3	2	4	5	12		54
1875	13	9			4	2	2	1		3	7		41
1876	19	30			4	5	7	1		1	4		71
1877	19	12		3	2	3	1		2	1	2		45
1878	8	14	2			3	2			5	4		38
1879	23	24			2	4	2	1	1	4	9		70
1880	26	14		2	11		1	1	2	3	6		66

Tabela 3.51. cd.

Rok	I	II	III	IV	V	VI	VII	VIII	IX	X	XI	XII	Suma
1881	26	25			2	1	1		1	2	1		59
1882	36	20		2	6	4			4	4	6		82
1883	34	5		2	5	3	1		1	2	5		58
1884	17	27			3	5	2	1		4	10		69
1885	16	14		1	1	7			7	7	11		64
1886	8	36	8		2			3	2	5	12		76
1887	21	23			8	4		1	12	1	10		80
1888	15	23		4	7	9	2		1	3	6		70
1889	14	34	1		2	3		2	4		9		69
1890	13	13			4	2			2	4	10		48
1891	13	18		2	2	3	3	1	2	4	11		59
1892	12	21			2	4	2	1	4	1	9		56
1893	43	24		1	4	8	1	2	1	7	7		98
1894	24	1		5	6	3	3		2	5	8		57
1895	18	32			7	2	2	1	4	6	9		81
1896	12	30			6	6	3		3	3	12		75
1897	10	33			1	5		1	4	1	5		60
1898	11	28			2	3	3			1	7		55
1899	19	19			7	9	5	3	2	5	7		76
1900	7	45			7	7	2				11		79
Suma	1314	1708	37	42	281	248	175	81	131	234	814	2	5067

Uwagi: dane z lat 1811-1826 z f. a.

Tabela 3.52. Śluby według miesięcy w parafii Serniki w latach 1697-1900

Rok	I	II	III	IV	V	VI	VII	VIII	IX	X	XI	XII	Suma
1697 ^c								3			1		4
1698	7	2		1		2				1	2		15
1699	2	5	1					1		3	5		17
1700 ^c		4				1							5
1701 ^c	4			1							2		7
1702 ^c	2	5											7
1703 ^c	4												4
1704 ^c	3												3
1705 ^c	3												3
1706 ^c	5												5
1707	5	5						4	4		3		21
1708	20	12		2	1		1						36
1709	5	4								4	2		15
1710	4	10								2	2		18
1711	7	7				2	1	1	1		1		20
1712	11			1			2		3		4		21
1713	2	8						1	2		1		14
1714	5	6					1			1	1		14
1715	3						4	1		1	3	1	13
1716	4	10			2			2			4		22
1717	10				2				2				14
1718	9	7			1	1	1		1	1	2		23
1719	2	8			1			1			3		15
1720	1	6			1						3		11
1721	1	13			2	1	1				4		22
1722		12			1		3	1		1			18
1723	8	10				1					3		22
1724	4	19					1				2		26
1725	4	4		1			2	1	1	3	2		18
1726	4	8	3				1	1		2	1		20
1727	3	4								2	5		14
1728	3	7					1			4	4		19
1729	3	10							1		1		15
1730	2	7						1			1		11
1731	4	5				3	1	2			2	1	18
1732 ^{be}		3							1	1	3		8
1733	7	6											13
1734	3	6				4			2				15
1735	7						2	1					10
1736	7					3	1			3	6		20
1737	6	12				3	5		3		1		30
1738	5	13				4			2		1		25
1739	5	11						2			4		22
1740	4	9						1					14
1741	3	11			2								16

Tabela 3.52. cd.

Rok	I	II	III	IV	V	VI	VII	VIII	IX	X	XI	XII	Suma
1742	16	1			2						7		26
1743	1	13				1	2				3		20
1744	5	7				2				1	2		17
1745	4	6								1	2		13
1746	5	7					2				3		17
1747	7	4									2		13
1748	10	10					3			2	5		30
1749	4	7					3				2		16
1750	18	8				2	1		1	1	2		33
1751	10	13		1	3	1	3	2	2	1			36
1752	6	3					2	1			1		13
1753	6	16				1		2	3				28
1754	7	13			2	1	1			1	1		26
1755	9	3			1	1	5	1		2	7		29
1756	4	11					1	1	2	2	3		24
1757	5	6			2						1		14
1758	7	2		1	4	2			1				17
1759	8	13			1	1		2	1	3	2		31
1760	9	7		1	2								19
1761	8				1		1	1		1	2		14
1762	6	8			2	2	1		3		1		23
1763	8	12			2	2	2			1	6		33
1764	5	8	1				1	1			2		18
1765	5	16		1	3		2			1	2		30
1766	7	8		1			1						17
1767	1	10	1		4				1				17
1768	7	9											16
1769	3	3		2	1	1	1				1		12
1770	6	10			2		2			1	1		22
1771	8	5		1	1	1	2						18
1772	6	14	2		3	1	2				2		30
1773	13	10			1		1	1	1	1	3		31
1774	9	1			1	1			2	1	1		16
1775	9	4									2		15
1776	7	8			1					3	1		20
1777	4	6			2	2	1	2	2	1			20
1778	3	15	2		1	3	2	1	1		1		29
1779	9	5			1	1	4				2		22
1780	12	2			1	1	1	2	1	1	4		25
1781	7	7				1	2				3		20
1782	13	2			1	3		2		2	5		28
1783	5	17			2	3	2	1	1	1	9		41
1784	5	18			1		1	1		1	3		30
1785	17	2		1	3				1		2		26
1786	10	16					1	2		1	2		32

Tabela 3.52. cd.

Rok	I	II	III	IV	V	VI	VII	VIII	IX	X	XI	XII	Suma
1787		17			2		1	1	1				22
1788	9	2		4	5				2		5		27
1789		15			4						1		20
1790	7	8		1	2					1	4		23
1791	10	19	3		1	2	1	3			2		41
1792	5	13			2	2	2		2		4		30
1793	4	6			5	1	3			2	2		23
1794	5	16			1	1		1		1	6		31
1795	2	3	1		6	3					2		17
1796	11	7		1	3	1	2	2		4			31
1797	11	38			7	4	2			2			64
1798	5	5					4		1	1	5		21
1799	11	4			2	1	2	1		1			22
1800	1	21				1			1		2		26
1801	6	13			1					1			21
1802	2	21	1		4	2					5		35
1803	6	18			2	1	3				3		33
1804	8	10			2		1	1			3		25
1805	1	20			2	2			1		1		27
1806	1	21				2		1	1	1	3		30
1807	5	8			1	2	2		1		1		20
1808	2	23			1	5	3			1			35
1809	11	6				2	1	1		3	1		25
1810		11	3		1	2	2	1			1		21
1811		7			3	6	1			1	1		19
1812	3	6			1		1				4		15
1813	4	21			9	2	1						37
1814	9	13				1	1	3			5		32
1815	17	7		1		2	1		4	5	6		43
1816	4	18			3		1				4		30
1817	13	12			1		1		2	1	2		32
1818	13	4				4	1		1				23
1819	7	12			1	2	2			1	1		26
1820	14	8											22
1821	4	20	4			1	1		1		1		32
1822	5	9			1	1	1		2		7		26
1823	9	6					1	1		5	17		39
1824	2	17				2					5		26
1825	5	13			2	1	1				6		28
1826	12	2		1	2	1	1		1		2		22
1827	6	14			3	2			1	2	10		38
1828	3	10			2			1		3	6		25
1829	2	16	1		1	1	1			3	3		28
1830	6	18			5	1	1		2		1		34
1831	2	6			1				2	1	5		17

Tabela 3.52. cd.

Rok	I	II	III	IV	V	VI	VII	VIII	IX	X	XI	XII	Suma
1832	1	16	5		4	6	6		3	4	10		55
1833	8	19			1	3	1	1	1	1	13		48
1834	5	8			3	1	1				2		20
1835	6	9	3		1						11		30
1836	7	19			1	2				3	8		40
1837	16	6		1	6		2	1		1	29		62
1838	1	8				1				3	5		18
1839	6	12				1	2		2	6	22		51
1840	1	14				1	3	1			9		29
1841	4	18		2							15		39
1842	11	3			3		1		1		11		30
1843	5	19			3	1	3	1		1	18		51
1844	6	16			1	2			1	3	26		55
1845	3	1	3			1				2	22		32
1846	4	7				2					10		23
1847	3	9			1			1		1	12		27
1848	4	12	4			1	1			1	2		25
1849	4	5			2	2			1	1	19		34
1850	10	6		2		2			2	2	12		36
1851	7	10	1		2		1			2	9		32
1852	1	7				1			1	4	10		24
1853	15	2							1	1	8		27
1854	9	1								4	12		26
1855	3	1		1	2			2	3	2	7		21
1856	13	3		1	1	1			4	2	15		40
1857	5	10			3	2				5	7		32
1858	3	10		1	4			1		3	14		36
1859	5	5	3		1	1	2		1		12		30
1860	11	6			5	2				1	10		35
1861	8	6		1	3	3			3	3	15		42
1862	2	5			1				3	3	12		26
1863	2	3			5				1	2	10		23
1864	7	9		1	3	2		1	1	4	8		36
1865	6		23			1	2			1	11		44
1866	8	3			2	2			1		4		20
1867	3	2	1		1	2	1		2	1	8		21
1868	3	3			1			1		1	4		13
1869	1	2			1				2		2		8
1870	1	3			3		3	1	1	1			13
1871	2				6	3				1	4		16
1872	5	8		3	2	1		1	1	1	1		23
1873	3	12			2	7				1	8		33
1874	6	8		3	6	1	1		1		9		35
1875	9	5		1	3	4				1	7		30
1876	9	8			1	1	3	1	1	2	7		33

Tabela 3.52. cd.

Rok	I	II	III	IV	V	VI	VII	VIII	IX	X	XI	XII	Suma
1877	3	5				3		1		1	2		15
1878		6			2					2	2		12
1879	5	12			4	3			2	1	6		33
1880	8	4			7					2	4		25
1881	2	11			5	3	1			1	1		24
1882	7	2			6		6	1	1	2	9		34
1883	5			1			2	1	2	1	8		20
1884	15				2				2		13		32
1885	8	10		1	7	3	1		1	1	8		40
1886	4	16	5		1	2			1	3	9		41
1887	1	12			4	1				1	6		25
1888	12	7			6	3	1	1	1	2	12		45
1889	8	14			1	3	2		3	1	10		42
1890	9	10			5	5					6		35
1891	17	13			2	1		3	2	4	6		48
1892	4	9			3	3	1	1		1	9		31
1893	12	5			6		2	1	1		8		35
1894	13			4	4	7		1	1	2	6		38
1895	12	17			3	4		1			12		49
1896	2	12		1	5	2	1	1	1	1	3		29
1897	5	12			1	1				1	2		22
1898		7			4	3		1	1	3	7		26
1899	9	9		1	4	5	1	1			2		32
1900	2	16			3	7	2				1		31
Suma	1213	1747	71	48	322	239	180	91	129	204	936	2	5182

Tabela 3.53. Śluby według miesięcy w parafii Targowisko w latach 1656-1900

Rok	I	II	III	IV	V	VI	VII	VIII	IX	X	XI	XII	NN	W	Suma
1656 ^c					1						1				2
1657	2	8	7		1			2	1	1	1				23
1658 ^d	2	16			1	1	2			1					23
1659															
1660	3	3			1		1				1				9
1661	3	6	2			1	2					1			15
1662	6	2					1	1			1				11
1663	2	3		2		1				3					11
1664	2	5									5				12
1665	1	10			3	2	2		1		1				20
1666	1	4	4				3								12
1667	2	8		1		1				1					13
1668	5	4		1		1	1				1				13
1669	1	3	4		2		2			1	1				14
1670	4	5			1					1	1				12
1671	3	5			1		1								10
1672	2	11	3				3	1			1				21
1673	3	7			1	3				1	1				16
1674	3	4			1			1			1				10
1675	2	4				1	1								8
1676 ^c		3		1			1			3	1				9
1677	3	4	2												9
1678		2													2
1679	1	10													11
1680	1	5	1				1				1				9
1681	8	7						1			2				18
1682	5	5					1	1							12
1683	2	12				1			2						17
1684	4	6		1	1	3									15
1685		6	1												7
1686	1	12						1							14
1687	6					2									8
1688	7	4	2		1	2				1					17
1689	3	8						1							12
1690	3	3		2				1			3	1			13
1691	1	3				1	1			1					7
1692	6	16			1	1	1		2	1					28
1693	10	1		2						1					14
1694	10	4	1							1					16
1695	5	4			2		1								12
1696	5	9													14
1697	2	12					1								15
1698	2	6								1	3				12
1699										2					2
1700	1	2			2										5

Tabela 3.53. cd.

Rok	I	II	III	IV	V	VI	VII	VIII	IX	X	XI	XII	NN	W	Suma
1701	1				1					2					4
1702	5	14			1				1	4	1				26
1703	5	7			2										14
1704	2	9			1	2	1			2	4				21
1705	5	3				2	1	1	1	1	1				15
1706 ^c	8	7			1	1			1						18
1707	1	10					3	2	1						17
1708	14	3				1		1			1				20
1709	6	5		1		1		2			2				17
1710	5	10	1		3	3		10							32
1711	7	8		1	1		1	2			9				29
1712	17	5		1	1	1				3					28
1713	9	14			1	2	1	1			1				29
1714	6	7			1	4		1	1	1					21
1715	1		1			1	2	1	1	1					8
1716	3	11													14
1717	17	1		3	3			1	2	2					29
1718	4	6							1		2				13
1719	5	5							1		5				16
1720		12	1		1	1			1		1				17
1721	1					1	1		2	1	1				7
1722	2	13		1	2				1						19
1723	12	2		1	1					1			1		18
1724	5	9					1								15
1725	6	4		1	3	1				1					16
1726	6	12	1							1					20
1727	2	4			3					1	2				12
1728	6	4													10
1729	9	9			2										20
1730 ^e	10														10
1731	7					1									8
1732	10	4								1					15
1733	9	7													16
1734	3	8				1									12
1735	3				1										4
1736	8	2							1						11
1737	7	5			2			1		2	2				19
1738	1	5		1	1										8
1739	7	4		2	2	1									16
1740	7	3			1		2		1						14
1741	2	4													6
1742	8					2	3	1	1						15
1743	5	7		1	2	2					4				21
1744	8	7													15
1745	5	5			1	4									15

Tabela 3.53. cd.

Rok	I	II	III	IV	V	VI	VII	VIII	IX	X	XI	XII	NN	W	Suma
1746	10	10			1						1				22
1747	8	10			1	1	1	2	1		2				26
1748	2	8					1	1	3		1				16
1749	8	5			3						1				17
1750	11	6			2	1	3	1			4	1			29
1751	11	6				1	2	1			1				22
1752	12	12			1			1		1					27
1753	3	7	1			1	1				2				15
1754	4	11		1											16
1755	2	4		1	1	1					3				12
1756	10	9			2		2	1	1		1				26
1757	6	7			3	2	3	1			2	1			25
1758	4	2		1				1		1	5				14
1759	8	10	3			2		1			1				25
1760	6	15			3	1	2	3	1		3				34
1761	9	2						1	1	1	1				15
1762	4	3			2		2				2				13
1763	11	2			2	4	2								21
1764	3	13	4				1	1							22
1765	10	4				1	1		2		2				20
1766	5	2		2	1	2	1	2			3				18
1767	3	6			4						2				15
1768	7	3					2	1	1		1				15
1769	8	3			3		1		2	2	2				21
1770	10	10			1	1	1				1				24
1771	10	6			2	1					2				21
1772	5	5			1				1						12
1773	7	7					1	2		1	1				19
1774	3	3		2		1									9
1775	8	2				1	1	1			2				15
1776	3	7			2		2			2	2				18
1777	13	10				2		1		1	2				29
1778	5	16			2	2					1				26
1779	2	3			5	1	6	3		1	3				24
1780	8	1		2			1		1	2	1				16
1781	4	9			4		2		1	2	1				23
1782	6	2	2						1	2	7				20
1783	7	8			4	1	4				1				25
1784	4	10			3		3	2	2	2	5				31
1785	3	3			2	1		1	1						11
1786	10	14			2	2					1				29
1787	6	5			2		2				1				16
1788	6	4			1	3					3				17
1789	1	18			1			3			2				25
1790	8	8	2		1		2								21

Tabela 3.53. cd.

Rok	I	II	III	IV	V	VI	VII	VIII	IX	X	XI	XII	NN	W	Suma
1791	6	9			1	4	5	1			1				27
1792	2	4			1	1	3	1		1					13
1793	2	4						2	1	1	5				15
1794	3	13			2	1				3	5				27
1795	6	7			2		2		3	3	5				28
1796	9	1			1	1	3	4	1	2	9				31
1797	10	6			1	1	2	3	1		1				25
1798	1	6			2		6	2		3	7				27
1799	14				1			3		3	3				24
1800	1	9			3	1	3	1	2	2	4				26
1801	5	7		1	1					1	1				16
1802	5	5			1	3	3	1	1	1	3				23
1803	3	3	1		3	3		1			1				15
1804	5	3			2	5	2			1					18
1805	3	6			1	1	1	1	6		1				20
1806		4					1	1		1	2				9
1807	4	8			1					1	1				15
1808	1	11						1	1	1					15
1809	3	8			1			1			1				14
1810														14	14
1811														8	8
1812	3							1			1				5
1813	2	4			1		4		1		3				15
1814	4	5			3	1		1		1	9				24
1815	1	4			1			1			4				11
1816		5				1				1	3				10
1817	13	15		1		1					2				32
1818	1	5		1		1					4				12
1819	4	6				1				1	4				16
1820	2	7			3		1	1		1	2				17
1821		6	1			1					3				11
1822	5	5	1		1	1			1	3	3				20
1823	3	5			1	1			2		5				17
1824	2	17			1	1			1		2				24
1825	11	11				1	1	1		2	2				29
1826	12	3			1	2	1	1	2	1	10				33
1827	3	14							4	2	9				32
1828	5	7			1	1			2	4	5				25
1829	4	11	2				1	2		2	7				29
1830	2	6				1	3			1	7				20
1831	4	1			2				2	1	8				18
1832	7	12			1	11	3	3	1	2	14				54
1833	9	8			2	2	1			1	5				28
1834	5	8			3	1			2	2	4				25
1835	1	6	1		2	1	2			2	3				18

Tabela 3.53. cd.

Rok	I	II	III	IV	V	VI	VII	VIII	IX	X	XI	XII	NN	W	Suma
1836	6	9	3			2		1	2	2	9				34
1837	10	7					2	1		2	10				32
1838	5	4								2	8				19
1839	4	5		1	1				3	4	9	1			28
1840	2	8			4		1			1	5				21
1841	8	9			1			1		2	9				30
1842	5	1		1	1	1	6		1	1	8				25
1843	4	10					3	1		4	4				26
1844	2	10			2	1		2		4	19				40
1845	3	4		1			1	2	3	7	7				28
1846	2	4			1	2	1		1	6	13				30
1847	5	9						1		1	8				24
1848	4				1			1		6	10				22
1849	1	9		1			1			3	10				25
1850	3	4			3	1					14				25
1851	2	12	1		2	1	1	1			8				28
1852	3	8			1		1	1		1	13				28
1853	7	7			1		3				4				22
1854	1	9				1		1	1	3	6				22
1855	1	3			2		2		1	1	2				12
1856	4	1		2	1	2	2	2	2	7	11				34
1857	2	7			3	2	2	1		3	11				31
1858	1	10		1	5	2	2	1	2	2	22				48
1859	2	13	2		1	4	3		2	3	7				37
1860	10	7		1	5	3	1			3	13				43
1861	9	5			4	3	3	1		1	13				39
1862	4	11	4		1	4	1	1	2	2	10				40
1863		7		1	5	3	2	1		1	4				24
1864	2	8			2		4			6	11				33
1865	10	17			5	2	1	1	1	4	9				50
1866	9	3			1	1	3			4	6				27
1867	6	5		1	1	2			1	3	3				22
1868	8	6		1	2	3	1	2	2	3	6				34
1869	3	1		1	2	3	3		1	1	3				18
1870	2	8			2	4	1	1	4	3	3				28
1871	2	6			4	4	2		1	1	9				29
1872	2	2			2		2			5	2				15
1873	2	4			1	1	2		1	6	3				20
1874	1	5			2	1			4	3	7				23
1875	8	3		1	5	4			1	1	6				29
1876	2	13		1	3	1	2	1	4	3	4				34
1877	3	2		1	3	3	3		1		3				19
1878	1	4				3	3			4	7				22
1879	4	14		1	1	4	3		3	4	10				44
1880	3	7			3	2	1			1	8				25

Tabela 3.53. cd.

Rok	I	II	III	IV	V	VI	VII	VIII	IX	X	XI	XII	NN	W	Suma
1881	6	12			1	1	2		1	3	6				32
1882	5	10			4	5	1	1		3	9				38
1883	10			5	3		4		2	5	4				33
1884	5	16		1	3	1	1	1	1	4	9				42
1885	9	7		1	7	3	1	3		2	6				39
1886		12	1		2	4	2	1	5		10				37
1887	5	10			4	2	3	1		3	9				37
1888	5	8		2	3	8	1		2	6	7				42
1889	6	11	1		2	5	1	1	2	7	4				40
1890	4	7			2	3			1	1	4				22
1891	12	9		2	9	4		1	2	7	8				54
1892	4	14			3	1	3	2	3		10				40
1893	16	11		3	6	6	5			4	8				59
1894	11			4	6	7	6	1	3	5	11				54
1895	7	13			1	4	4		5	7	9				50
1896	3	7			2	2	1	2	2	2	9				30
1897	8	16			5	7			1	7	5				49
1898	4	5			3	4	3	2	1	7	3				32
1899	9	3		1	10	5	10		2	5	5				50
1900	1	7			4	7	3	1	1	6	12				42
Suma	1191	1582	61	70	331	285	260	141	154	321	822	5	1	22	5246

Tabela 3.54. Śluby według miesięcy w parafii Wąwolnica w latach 1635-1900

Rok	I	II	III	IV	V	VI	VII	VIII	IX	X	XI	XII	NN	Suma
1635 ^e											3			3
1636 ^b	7	8		1	4	2	1			5	3			31
1637	1	7			1	1		1	1	1	6			19
1638	2	8		1		1	3	2		3	3			23
1639	2	8	3			3	2	1	1	5	8			33
1640	13	12			7	3	4			1	2			42
1641	10	8			4		3			1	6			32
1642	2	15	4		2	1		1	1		3			29
1643	2	14			4	1	3	1		1	5			31
1644	11	7		1	2	5	2		1		3			32
1645	4	15			2	1	2	1	1	3	12			41
1646	4	7				2	1	1	1	2	4			22
1647		2	2				4			2	10			20
1648 ^{b,c}	4	4					2	1	1	4				16
1649	3	4			1	2	3		3	3	2			21
1650	2	17	1			1	1	3		4	12			41
1651	2	5	1							2	6			16
1652	3	6							1		1			11
1653	5	24			1					1	2			33
1654	5	14			3	2			1	3	5			33
1655	3	4	1		2	1					2			13
1656	3	4			2	6	2			2				19
1657		15				1	1	2	1	1				21
1658	2	4	2			1	1		1		7			18
1659		4				1	3	1			3			12
1660		4			6		1			2	4			17
1661	3	7	1		1	2	2	1	2	1	8			28
1662	1	5		1	2		1		3		5			18
1663	3	6		2	2	1		2	2	1	1			20
1664	1	4					1	1	2	1	5			15
1665	5	16		1	1			1		2	1			27
1666	3	6	3		1	1	3	2		1	3			23
1667	2	5			1	2	7			2	2			21
1668	6	12			4	2	4	2	3	2	8			43
1669	1	10	3		2	3		2	1	2				24
1670	2	13					3		1	1	9			29
1671	7	10					1	1		1	1			21
1672	4	9		1		1								15
1673	7	11		1	3				1		1			24
1674		3				1					4	1		9
1675	6	6			1	1	2		1		3			20
1676	5	5			5	3	1				3			22
1677	5	14			2		2		1	5	3			32
1678	10	19					3	3	1	1	4			41

Tabela 3.54. cd.

Rok	I	II	III	IV	V	VI	VII	VIII	IX	X	XI	XII	NN	Suma
1679	7	4				1	2	1	2		3			20
1680	4	8	3		1	2		2			3			23
1681	6	11		3	3				2	4	2			31
1682		6			1			1	1		4			13
1683	4	7	1		1	1	2		1		3			20
1684	6	6		2	2	2	4			4	1			27
1685	2	11	8								4			25
1686	3	15			1		5		1		3			28
1687 ^b	9	11		2	2	4	2			1	2			33
1688	2	8			3	1	2				4			20
1689	4	14		1	4	1	1			2	2			29
1690	9	3			4		2	1	1	1	2			23
1691	5	8			1	2	1	2	4	3	3			29
1692	11	14			2	3	3			3	3			39
1693	12	4		6		2		1	1		1			27
1694 ^a	2													2
1695														
1696	8	5					2	3		3	3			24
1697	6	20			1	1	5	1			4			38
1698	9	8		3	3	2	2		1	1	4			33
1699	5	11	4	1					1	8				30
1700	9	7		1			1	1		2				21
1701	5	3			1		1	1	1	1	1			14
1702	2	11					2		1		1			17
1703	1	6			1	1	2	1		1	2	1		16
1704	15	6		1	2	1	1	1	1	1				29
1705	4	14				1	1	2		3	3			28
1706	9	5								2				16
1707	4	8	7				3		2		2			26
1708	6	11			1	3			2	2	3			28
1709	6	9			5						2			22
1710	3	9	5		1		1		1	1	1			22
1711	5	7			4			1	2	2	2			23
1712	12	6			3	2	1	1		2	3			30
1713	5	17			1		4		1					28
1714	4	8									1			13
1715	3	5			5		2		1		3			19
1716	5	7			1	1		3			5			22
1717	11	7			11						2			31
1718	5	7					1	1		1	3			18
1719	7	9			3	6	1			2	5			33
1720	11	10						2		1	1			25
1721	6	18			3		1			1	3			32
1722	6	18			1	2	1			1	2			31
1723	15	5		1	6		1		1	2	2			33

Tabela 3.54. cd.

Rok	I	II	III	IV	V	VI	VII	VIII	IX	X	XI	XII	NN	Suma
1724	5	12			1	1	1	1		1	1			23
1725	8	4			1	3	1	1			3			21
1726	3	14	1		1		1		1	1	2			24
1727	4	9			1				1		5			20
1728	6	11			2	1					7			27
1729	3	11	1						1		1			17
1730	6	5			1	1	4				4			21
1731	6	6		1	1		3				1			18
1732	16				5					1	1			23
1733	7	17			1	3			1	1	3			33
1734	3	10	2		1	1	2			1	2			22
1735	1	11				1	2				8			23
1736	3	8			1	1				2	2			17
1737	3	3	2			2	2		1	1	2			16
1738	6	8			7	4	2		4	4	2			37
1739	10	14			5					2	2			33
1740	11	8					1	1	1	3				25
1741	11	4			2	1				1	4			23
1742	11	1			1						3			16
1743	5	18			1	1			1	1	1			28
1744	5	8			3					1				17
1745	4	6	1			1	1		1	4	5			23
1746	9	8									3			20
1747	8	8			2					1	7			26
1748	8	11			1				1	2	4			27
1749	8	10							1	2	8			29
1750	16	5			1	2	1		1	1	4			31
1751	9	9			5						3			26
1752	9	8			3			2	1	4	6			33
1753	5	5	1		1			1	1	1	5			20
1754	3	6				2	2	1	1	1	2			18
1755	15				1	1	1	1		1	4			24
1756	9	12				2			2	1	2			28
1757	11	15				3		2	2	1	6			40
1758	6	6			2	1	3		1	1	10			30
1759	8	12			1	1				3	5			30
1760	12	9			1	1			2	3	4			32
1761	7	1			1		3		3		9			24
1762	6	5				2				4	5			22
1763	12	9				1				2	5			29
1764	10	12	1				2	2	1	2	4			34
1765	15	5			1	3		1		1	2			28
1766	7	7					2		1	5	3			25
1767	4	9	2		2		3		1	3	4			28
1768	5	3				3	2	1			6			20

Tabela 3.54. cd.

Rok	I	II	III	IV	V	VI	VII	VIII	IX	X	XI	XII	NN	Suma
1769	14	3					4				6			27
1770	6	6			2		1				2			17
1771	5	13			3	4	1		3	1				30
1772	6	17	4		1				2	1	4			35
1773	10	7			2	1			1	3	7			31
1774	5	5			1					3	1			15
1775	4	4			2			1	2	7	7			27
1776	8	8				1			2		5			24
1777	12	10				2	3	1		1	9			38
1778	5	17				2	2		1	1	6			34
1779	8	5			2	1	1	2	1	1	6			27
1780	18	2		1	1		2			6	10			40
1781	4	9					1		2	2	11			29
1782	4	5		3	3	1				1	15			32
1783	3	9	1		2					5	11			31
1784	6	16			2			1	1	3	12			41
1785	6	3				1	1		3	3	8			25
1786	5	7					1	1		2	11			27
1787	5	5		1	2		1	1		4	16			35
1788	11	2						3		3	9			28
1789	2	9			1	4		2		8	4			30
1790	3	5			2	1		3		11	12			37
1791	6	6	2		1	1			3		13			32
1792	6	4			3		1			9	11			34
1793	5	6			4			3		4	11			33
1794	1	7	4			3	1			3	13			32
1795	7				1	2	2	1	1	2	14			30
1796	13	5				6			5	11	18			58
1797	11	3		2	2		4		1	4	7			34
1798	6	5		1	2	1	1	1	2	6	25			50
1799	17				5		1				8			31
1800	2	5								2	9			18
1801	7	8				1	1			3	11			31
1802	8	7	3			2	2	1	1	2	12			38
1803	15	12			2	2	2		3	3	10			49
1804	6	7			2	5	1		4	2	15			42
1805	3	9			1	2		1	2	2	8			28
1806	2	2			3	2				1	22			32
1807	4	4		2	1	2	2	2	2	3	11			33
1808	6	13			1	2	2	1	1	1	7			34
1809	6	4			2		2	3	1	2	6			26
1810	5	8	2		1	1	3	2			8			30
1811	2	9			1	5		1	1	1	7			27
1812	6	5				1		2		8	12			34
1813	6	2			2			3			1			14

Tabela 3.54. cd.

Rok	I	II	III	IV	V	VI	VII	VIII	IX	X	XI	XII	NN	Suma
1814	6	19			9	3	3	2	4	4	8			58
1815	6	1			1		3	1		8	12			32
1816	5	20								1	13			39
1817	11	24			1	1		2	1	1	10			51
1818	7	3					2				7			19
1819	19	2			4			1		6	8			40
1820	5	2		1	1			1	3	4	13			30
1821		4			1	1				1	5			12
1822		6		1		1	1			11	14			34
1823	3	3			2		1				11			20
1824		9			2	1	1			1	12			26
1825	6	5						1		1	9			22
1826	5	7		2	1	4			1	4	14			38
1827	5	13					1	1		8	9			37
1828	2	13			2	2				2	12			33
1829	2	10	2			1	2	1	2	5	16			41
1830	9	4			2	5	2	2	2	10	25			61
1831	2	3			3		1	2		4	17			32
1832	9	6	2		2	8	8	4	2	7	22			70
1833	17	7		4	1	1	2	2		5	11			50
1834	8	12			2		1	1	6	5	10			45
1835	2	3			5	3		4		6	13			36
1836	7	12			3	2				7	25			56
1837	4	5		1		1		2		4	18			35
1838	2	2			4	1		1		3	22			35
1839	6	6		1	2		1		3	9	27			55
1840	1	8			1	1	1	1			20			33
1841	4	6			3	1	2	1	2	6	19			44
1842	8	2			2	2	1			8	20			43
1843	4	5		1	1	1	1	1		7	18			39
1844	8	11		1	3	3	1	2	2	11	27			69
1845											15		22	37
1846	3	8			3			2	3	6	16			41
1847	5	9		1	3	1	3			4	18			44
1848	6	9	3	1	1	1	4	2	2	10	20			59
1849	2	9			2	1			3	5	13			35
1850	7	7		1	3		4		3	5	13			43
1851	5	6	3		2	3		2		5	15			41
1852	4	14			3	2	1			7	11			42
1853	13	4			2	1	2		2	6	13			43
1854	7	19		1	5					5	17			54
1855	2	7	1	1	4	2	1		2	9	11			40
1856	11	2		6	2	3	2	2	2	6	21			57
1857	8	13			1	1	2		3	14	10			52
1858	4	6		2	5	3	3		2	17	29			71

Tabela 3.54. cd.

Rok	I	II	III	IV	V	VI	VII	VIII	IX	X	XI	XII	NN	Suma
1859	5	11	10		7	2	3	1	2	11	24			76
1860	10	10			6	1	3		2	10	24			66
1861	7	6			4	2		1	4	16	24			64
1862		11			1	4	2		10	10	22			60
1863	9	6			1	6	4	1		4	13			44
1864	24	4			9	4	3	1	1	10	20			76
1865	11	19			2	3	1			5	8			49
1866	6	9		3	6	1	2		7	9	9			52
1867	5	13	2		2	4	1	1	1	5	10			44
1868	6	11			3	3	4		3	3	7			40
1869	14	1		2	4	2		1	1	1	12			38
1870	3	9			6	4	3			6	5			36
1871	4	10			10	4	3	1	1	1	11			45
1872	5	3			4	7	2		4	1	5			31
1873	6	11		2	2	5	2	2	3	4	8			45
1874	5	7		1	6	5	2	1	3	8	9			47
1875	18	8		4	3	2	2		6	5	6			54
1876	6	21			2	3	2	1	1	5	12			53
1877	8	8		3	3	1		1	1	4	9			38
1878	5	19	1		4	8	7		2	6	12			64
1879	9	17	1	1	2	9	3	1	3	12	8			66
1880	14	13			9	5	3	2	4	7	9			66
1881	13	23		1	7	3	1	1	7	5	9			70
1882	24	13			7	8	4		4	9	7			76
1883	16	4		3	2	10	3		6	7	16			67
1884	13	21		1	6	3	7		8	4	6			69
1885	16	12			8	7	7	1	3	11	16			81
1886	10	20	1	1	4	2	6	2	4	8	8			66
1887	15	20			4	6	1		3	5	9			63
1888	12	18		4	9	8	8		6	13	24			102
1889	12	20	3		1	12	2	4	6	10	8			78
1890	8	10			6	4	3	1	4	14	15			65
1891	10	17		4	7	6	4	1	3	4	13			69
1892	6	22	1		1	2	1		8	11	14			66
1893	16	11		2	10	4	5		6	9	16			79
1894	17	1		2	15	11	5		6	6	11			74
1895	15	28			3	6	6	1	10	8	11			88
1896	8	16			3	13	4		6	19	7			76
1897	8	27	2		1	7	1	2	5	15	6			74
1898	13	14			8	6	10	3	4	2	11			71
1899	19	21			9	7	5	2	2	3	16			84
1900	16	28			6	7	7	1	5	13	14			97
Suma	1770	2348	108	100	568	468	407	181	351	886	2065	2	22	9276

Uwagi: dane z lat 1811-1825 z f. a.

Tabela 3.55. Śluby według miesięcy w parafii Wilkołaz w latach 1668-1900

Rok	I	II	III	IV	V	VI	VII	VIII	IX	X	XI	XII	W	Suma
1668 ^a							2							2
1669	1	10	2											13
1670	7	1				2	1	1			2			14
1671	5	2												7
1672	2	9									1	5		17
1673	5	5				2				1				13
1674		6		2		2	1				4			15
1675	6	7												13
1676	2	4				3			1					10
1677	2	9	2		1			1		1	1			17
1678	2	6				3	2							13
1679- 1754														
1755											1			1
1756	2	12	1		1		3			1	1			21
1757	5	9			1				1		1			17
1758	6	1				1		2			2			12
1759	9	8					5	1			2			25
1760	8	7			2	1	1			1	2			22
1761	3	2					5		2		3			15
1762	5	8			3	3	2	1	2	2	2			28
1763	12	6			1		2			1				22
1764	4	8	1			1	4	2	1		1			22
1765	1	8												9
1766	2	6				2		1		2	4			17
1767	2	6												8
1768														
1769	3	2					1			1	1			8
1770	2	5							1	1				9
1771	6	9												15
1772	4							1		1	1			7
1773														
1774	6									3				9
1775	1	3												4
1776 ^b	3	1					1	2	2		1			10
1777 ^b	7	4									3			14
1778		16	3		1		2	1	1		1			25
1779	5	3			2	1	5	2		2				20
1780	3	4		2			8	1		1	2			21
1781	10	2					3	3		1	3			22
1782	5	3				1	4		2	1	2			18
1783		5	1				3	3		3	2			17
1784		13			1	4	3	3		3				27
1785	6	2		2	1		4	3		1	1			20
1786	7	11			2	2	4	3			1			30

Tabela 3.55. cd.

Rok	I	II	III	IV	V	VI	VII	VIII	IX	X	XI	XII	W	Suma
1787	4	4				2	1	2	1	2				16
1788	9	3				2	5	3	2	3	2			29
1789		11			1	1	6				2			21
1790	9	5			1		2	1	2	2	1			23
1791	4	10	3				4	1		1	1			24
1792	8	6			5		10		1	2	2			34
1793	5	7			1	1	7	5		1	1			28
1794	1	5	2				3	2	2		2			17
1795	1	9			2	1	3	1	1		4			22
1796	9	9			2	1	7	2	1	1	10			42
1797	4	11				1	1	2	1	1	2			23
1798	2	6			1		3		1	4	2			19
1799	6	11			1		4	3	3	1	3			32
1800	3	12			3		4	1		4	1			28
1801	1	7			1		4	1	1	1	3			19
1802	2	4	1		1		2	3		2				15
1803	2	12			1		8			1	2			26
1804	3	5			2	2	5	5			1			23
1805		4		1			3			2	4			14
1806	2	4			1			2	1		5			15
1807	3	2			1		2	2	1	3	1			15
1808	1	12				2	4	1			6			26
1809	1	8					3		1	1	1			15
1810	2	7	4		2	2	3			1	2			23
1811	1	6			1	2	2	2	2	1	2			19
1812	2	4		2	3			4	2	2	3			22
1813	2	12			3	3	7	5	1	2	4			39
1814		2		1	1	5	7	5	1	8				30
1815	6	2					2	6	4	4	6			30
1816	3	11			1	1	4	4	2	3	3			32
1817	7	7								3	3			20
1818	5			2		3	4			1	4			19
1819	9	6				1	4	1	1	4	2			28
1820	15	6		1	3		5	4	1					35
1821		6	2			1	2		4		3			18
1822	3	5			2	2	2			4	1			19
1823	1	6			1		1	3		1	2			15
1824		17	1		1	2	2	2	3	4	2			34
1825	5	5			2	1	2	3	1	1	3			23
1826													23	23
1827													31	31
1828													18	18
1829													32	32
1830													30	30
1831													16	16

Tabela 3.55. cd.

Rok	I	II	III	IV	V	VI	VII	VIII	IX	X	XI	XII	W	Suma
1832													69	69
1833													30	30
1834													22	22
1835													26	26
1836													25	25
1837													29	29
1838													14	14
1839													28	28
1840													24	24
1841													28	28
1842													27	27
1843													25	25
1844													22	22
1845													18	18
1846													18	18
1847													19	19
1848													29	29
1849	2	8			1	3	3			2	4			23
1850	5	6				1	3		1	1	3			20
1851	3	8	1			2	3		1		3			21
1852	1	11					1		1		4			18
1853	10	4				3				2	2			21
1854	2	12			1	1	2	2	2	1	3			26
1855	3	6				1	3	1		1	3			18
1856	3	3		2	3	2	4	1	1	4	5			28
1857		10			2	3	3	2		3	7			30
1858	1	12			4	1	1			7	7			33
1859	2	10			1	3		2			2			20
1860	2	10			1	1	2	1		3	2			22
1861	8	4			5	2			4	4	2			29
1862	3	12	3			4	6			3	3			34
1863		5					1	3		2	2			13
1864	4	11		4	1	3	5			2	4			34
1865		26		1		4	5			2	3			41
1866	3	2			3	2	1		1	1	3			16
1867	1	5			2	1	1	1		1	3			15
1868	2	7			3	2				2	3			19
1869	3	3			2	3	2	1		2	1			17
1870	2	7			4	5	5	1		2	1			27
1871	5	2		11	4	1	8	2			3			36
1872	6			1	3	3		2	1	1	2			19
1873		6			5		3		1	3				18
1874	3	4			5	4	5	1	3	3	3			31
1875	4	2			2	4	7	2	2	6	3			32
1876	3	19			1	1	9		2	5	1			41

Tabela 3.55. cd.

Rok	I	II	III	IV	V	VI	VII	VIII	IX	X	XI	XII	W	Suma
1877	6	9		1	2	3	3		1		7			32
1878	2	3	1		1	2	1		1	3	2			16
1879	1	19			3	2	7		2	5	7			46
1880	5	3		4	1	2	5	1	6	2	4			33
1881	4	9			3		3		3	6	1			29
1882	6	11			3	6	5		1	6	7			45
1883	13	2		2	3	5	7	1	2	6	5			46
1884	4	10			4		8		4	1	6			37
1885	3	8		1	5	4	4	2		2	3			32
1886	4	12	3		2	1	11	1		7	8			49
1887	2	11			8	3	6		2	5	6			43
1888	5	7			4	6	8		2	1	7			40
1889	2	10	2			3	7	2	4	5	2			37
1890	2	12				4	3	1	2	7	5			36
1891	4	6			3	5	4		2	3	5			32
1892	1	14				3	3	3	2		5			31
1893	8	7			8	11	7	1	2	3	4			51
1894	5	5		1	11	4	7	1	3	3	7			47
1895	4	10			3	2	5	1	1	4	9			39
1896	6	6			4	3	10			1	10			40
1897	3	18			3	5	8	2	3	4	5			51
1898	5	13			7					4	11			40
1899	4	7			5	4	9	2		1	7			39
1900	4	15			2	2	3	2	1	3	10			42
Suma	484	934	33	41	198	204	421	149	118	243	366	5	603	3799

Uwagi: dane z lat 1811-1825 z f. a.

Tabela 3.56. Śluby według miesięcy w parafii Wilków w latach 1741-1900

Rok	I	II	III	IV	V	VI	VII	VIII	IX	X	XI	XII	W	Suma
1741	7	5	1		1	1	2	1		1	3			22
1742	10	5			3		1			2	2			23
1743	5	8			2	3	1	1		5	1			26
1744 ^e	4	9	3											16
1745 ^e	1	2			1			1	2	1	1			9
1746	7	10						1	2	2	2			24
1747	5	7		1	4	1	4	2			2			26
1748	8	16	2		5	2		3	1	1	2			40
1749	4	6				3	1	3		2	3			22
1750	5	9						1	2	1	5			23
1751	5	6			3				4		3			21
1752	10	5					2	1	1	2	4			25
1753	4	9	3			1				1	5			23
1754	5	7			1		2	1	2	1	2			21
1755	11	3			5						1			20
1756	3	14					1	2			2			22
1757	11	6			1		1							19
1758	5	3				1	3	3	1		4			20
1759	18	7							2					27
1760	9	9				1		2			3			24
1761	9	5			2	1	2		1		1			21
1762	9	8			3		1	2	1	3	1			28
1763	5	2			3	2	1	1		4	5			23
1764	6	8	5			2	5				2			28
1765	25				2	1	1	2	1		1			33
1766	8	1			2						3			14
1767	5	22						3	1		3			34
1768	17	11			2		2	1	2		3			38
1769	12	5			2	2	1		1	1	2			26
1770	6	16			1	1				1				25
1771	14	8			2	2	1			1	1			29
1772	3	14					2				4			23
1773	11	12				1	1							25
1774	9	6					1	1		1	3			21
1775	9	8			4					1				22
1776	6	8			1		2	1	1		9			28
1777	12	14			2	5		1	2	1				37
1778	6	15	7		1	2	2	1	2	3	1			40
1779	18				1					4				23
1780	10	8		2			1	1		1	2			25
1781	16	8			2	2	1	1		3	2			35
1782	5	11					1			1	6			24
1783	5	22	6			1		3	3		2			42
1784	13	17			2	2	3	2	2	1	3			45
1785	12	7		2		3	2	2		2	4			34

Tabela 3.56. cd.

Rok	I	II	III	IV	V	VI	VII	VIII	IX	X	XI	XII	W	Suma
1786	5	14		1	3		1	2	2	1	2			31
1787	13	13					6	3			2			37
1788	12	5		3			5	3	1	1	2			32
1789	9	15						1		1	4			30
1790	2	14				1	1	1	1	1	4			25
1791	8	17	3		9									37
1792	11	19				2			1					33
1793	8	14		3	1	1		2	3	7	7			46
1794	5	18	9					2	3	1	1			39
1795	4	26		2	3	3	4	5	1	3	3			54
1796 ^d	17	8					1			3	5			34
1797													62	62
1798													29	29
1799													41	41
1800													31	31
1801													24	24
1802													30	30
1803													34	34
1804													48	48
1805													36	36
1806													31	31
1807													17	17
1808													44	44
1809													18	18
1810													11	11
1811													11	11
1812							1	1	1	1	2			6
1813	2				1	4	2							9
1814														0
1815					1						6			7
1816	11	19			1		2			1	2			36
1817	18	12				1				1	4			36
1818	10	6			2	4		1	1		4			28
1819	6	28				2	2		1	1	2			42
1820	4	11			2	2	1	3	1	1	7			32
1821	4	14	3				1	2		1				25
1822	4	16			4	1	4		1	1	8			39
1823	7	14			2				2	3	4			32
1824	7	35	1		3	1	2		4	4	1			58
1825	15	26		1		1	1		1	3	10			58
1826	22	8			4	1	2	3			10			50
1827	13	33			2	1	2		1	3	4			59
1828		17				1	1	1	1	2	3			26
1829	8	26	3			3	3			1	7			51
1830	10	32			2	1	5	2	2	5	8			67

Tabela 3.56. cd.

Rok	I	II	III	IV	V	VI	VII	VIII	IX	X	XI	XII	W	Suma
1831	4	13				2		1	2	2	8			32
1832	12	27	5		1	61	22	9	2		7			146
1833	14	22		1	5	1	3	2		2	6			56
1834	9	13			2	3	1		1	1	6			36
1835	5	15	1		1	1	2		2	3	7			37
1836	25	44			5	2	4	5		4	5			94
1837	15	15			1	1	1	2	1	1	11			48
1838	3	14			1	1	3				14			36
1839	18	14			1	4	5	1	2	1	11			57
1840	2	12	5			2	3	2	2	2	5			35
1841													48	48
1842													47	47
1843													79	79
1844	5	23			2	4	4	1	4	5	26			74
1845	3	3		1			1		1	9	18			36
1846	1	5				1	2		2	4	13			28
1847	17	11			1	1			2	2	12			46
1848	6	18	6		1				3	2	12			48
1849													45	45
1850	13	18			1	2				1	10			45
1851	9	26	2		1	3	2			2	6			51
1852	8	17			1	2	2			2	12			44
1853	24	4			1	5	3	1	1	1	5			45
1854	7	14				1		1	1	5	4			33
1855	6	5			1	2	2		3	3	5			27
1856	16	6		3	10	3	2	4	4	4	10			62
1857	1	27			2		4	1	4	6	10			55
1858	8	17			1	1	2	1	2	1	17			50
1859	24	13	6		4	4	1	2	2		9			65
1860	9	24			3	3	3		1	1	16			60
1861	16	15			5	2				5	16			59
1862	3	19	4		3	9	3	1	2	6	15			65
1863	8	15			1	5	3			1	5			38
1864	11	3		2	7	5	1		1	4	7			41
1865	12	29			8	4	2	1	3	1	1			61
1866	10	6				3	4	1	3	5	3			35
1867	4	8	1		2	1	2		1		3			22
1868	5	6		1	3	2	2			1	4			24
1869	9	4			3	4	1	1		1	7			30
1870	4	13			3	5	2	1	3		5			36
1871	6	6			3	3	2	3		1	2			26
1872	6	4			2	2		1	3	2	2			22
1873	3	17			4	1	1	1	2	2	1			32
1874	3	18		1	1	2	2	1	3	6	5			42
1875	16	14			4	2	1	1		2	4			44

Tabela 3.56. cd.

Rok	I	II	III	IV	V	VI	VII	VIII	IX	X	XI	XII	W	Suma
1876	11	14			5	2		1	1	7	4			45
1877	11	13			2	3	2		1	5	2			39
1878	5	19	5		5	2				2	7			45
1879	7	18			6	6	2	1	2	1	6			49
1880	13	9		1	6	10	3	5	2	1	5			55
1881	14	30			2	1	2				2			51
1882	21	22			1	4	4	1	2	3	10			68
1883	25	4			2	5			3	5	7			51
1884	12	26			5	7	5		1		8			64
1885	14	13			1	1	1	3	1	3	5			42
1886	10	28	14		4	4	1		5	1	2			69
1887	16	23			2	6	4	3	2	1	5			62
1888	12	15			1	3	3	1	1		6			42
1889	7	44	4			2	4	1	3		9			74
1890	8	16		1	2	2	2	2	4	4	4			45
1891	14	18		2	2	1	2			1	4			44
1892	1	31			2	3		3	3	1	6			50
1893	26	17			2	3	4	2	3	2	10			69
1894	15	6			3	8	8	2	9	7	11			69
1895	6	31			5	4	6		3	5	5			65
1896	9	27			6	10	6	3	14	3	6			84
1897	8	36			4	6	8	5	1	2	11			81
1898	4	29			5	3	2	3	4	8	7			65
1899	12	17		3	9	10	2	1	2	6	11			73
1900	13	33			3	11	6	3	7	4	11			91
Suma	1297	1978	99	31	278	347	270	161	199	266	724	0	686	6336

Tabela 3.57. Śluby według miesięcy w parafii Włostowice w latach 1639-1900

Rok	I	II	III	IV	V	VI	VII	VIII	IX	X	XI	XII	NN	Suma
1639 ^{ce}						2					6			8
1640 ^{ce}	1	3			4									8
1641 ^c														
1642 ^c	2	5			2						2			11
1643 ^c	3	8						2			5			18
1644 ^c	2	8						4			8			22
1645 ^c								2	2		1			5
1646 ^c	3	3								2				8
1647 ^c	4	3					1	1	2		3			14
1648 ^c	3	5					1	2	1		1			13
1649 ^c	4	4			1	5	2		4		5			25
1650 ^c	3	5							3	3	4			18
1651 ^c	2					1	2				1			6
1652 ^c	2	1			1	2			1		1			8
1653 ^c	2	6					1			2	2			13
1654 ^{dc}	8	5				2	4						6	25
1655 ^c						1			2		3			6
1656 ^c														
1657 ^c						3								3
1658 ^c													4	4
1659 ^c	4	1		1		2					1			9
1660 ^c	4	2			3	2			2		3			16
1661- 1662														
1663 ^{be}	2									1	1			4
1664 ^c														
1665 ^{be}	1	1									2			4
1666 ^{bce}		3												3
1667 ^{cb}	3	2			3									8
1668 ^c	6	5		1		1		3			4			20
1669 ^c	4	7				2		1	3		2			19
1670 ^c	5					1								6
1671- 1676														
1677		5			4						2			11
1678	2	4					1	1						8
1679	2	2		1	2	3		2		1	2			15
1680		3	1			1	1		2	1				9
1681	6	4					1			2	2	1		16
1682						1	1		1	2	1			6
1683		7			1									8
1684	1	3							1		1			6
1685	4	4	1				2							11
1686	2	3					3				1			9
1687	4	3							1		3			11

Tabela 3.57. cd.

Rok	I	II	III	IV	V	VI	VII	VIII	IX	X	XI	XII	NN	Suma
1688	3	8								1	2			14
1689	1	4									1			6
1690 ^{ab}	1	1							1	1	1			5
1691 ^{ab}		1									1			2
1692	4	6									2			12
1693	5				1					1				7
1694	1	5									2			8
1695	1				1		1			1	1			5
1696	3									2				5
1697	2	2									1			5
1698	3	2												5
1699										3				3
1700 ^c	3	2												5
1701- 1706														
1707 ^b								1			1			2
1708 ^{bd}													13	13
1709														
1710	1				1				1	3	3			9
1711	2	1			1					1	3			8
1712	6					1	3	1	1					12
1713	3									1	3			7
1714													3	3
1715	2	1			2				2	2	2			11
1716	2	1							1		1			5
1717											3			3
1718	6	5					1			2	2			16
1719	1										1			2
1720	2	1				1					1			5
1721	1	9		1	1			1		1	1			15
1722	1	3					1		1		1			7
1723	2				1		1		2	1	3			10
1724	6	5				1								12
1725	1	2				2								5
1726	5	4			2			2	1					14
1727	2	1								1	1			5
1728	1	1		1	1		1							5
1729	2	3				1		1						7
1730	4	2						1		2	2			11
1731	2	2		1	2						3			10
1732 ^b	2	4								1	1			8
1733	2	1		1	1		1	2			1			9
1734	2	5			1					1			1	10
1735		2			1		1			1	1			6
1736	2	1		1						2	1			7

Tabela 3.57. cd.

Rok	I	II	III	IV	V	VI	VII	VIII	IX	X	XI	XII	NN	Suma
1737	1		1										1	3
1738	2	3				1	1				3			10
1739	4	2			1				1		5			13
1740	3	8				1								12
1741	5	2			1				2	1				11
1742 ^a	2													2
1743 ^a		2				1		1			2			6
1744	3	6		2	1					1	2			15
1745	5	3			3	1	1		1	3	3			20
1746	4	1									2			7
1747	11										8			19
1748	1	2							1	2	5			11
1749	10	1			3				2	3	6			25
1750	5	1								1	3			10
1751	4	5			1					2	1			13
1752	1	1			1	2	2	1		1	1			10
1753	5	6			1	1	2				2			17
1754	10	9			1	1		1			1			23
1755	2	3			1	1			1		2			10
1756	2	11	1			1	3	2						20
1757	5	4					1		2	2	1			15
1758	7	2		2	2		1	1	2	1	2			20
1759	1	6					2	3	1	1	3			17
1760	2	7							1	3				13
1761	7					1		1		1	3			13
1762	8	4					1	1			4			18
1763	6	6			1		1	4	2	6				26
1764	6	9	1			1					2			19
1765		3					1		2	1				7
1766	1	4			2		1	1		1	1			11
1767	3	8			1		1	1	1		2			17
1768	4	2			3						2			11
1769	10										1			11
1770					1					1				2
1771	5	3												8
1772	3						1		1	1				6
1773	3										3			6
1774	5	3			2									10
1775	1													1
1776	1			1	1									3
1777	6	4					2		2		2			16
1778	4	10							4					18
1779	5	3			1		1			1	1			12
1780	4	3			3	1		1						12
1781	6	7			1				3	2	1			20

Tabela 3.57. cd.

Rok	I	II	III	IV	V	VI	VII	VIII	IX	X	XI	XII	NN	Suma
1782	3	4					1	1	2	2	5			18
1783	6	6							2	4	5			23
1784	5	5			1		1	1						13
1785	10	4			1	1				1	2			19
1786		8						2		2		2		14
1787	15	2			2	5	2	3	2	8	3			42
1788	9	3		2	3	2			2	3	1			25
1789	5	7	1		1		1	2	1	3	5			26
1790	13	1		1	2	1	2		2	6	2			30
1791	14	6			1		2	1	3	8	3			38
1792	7	7		1	1						1			17
1793	1	4		1	5	1	2				5			19
1794	3	6	1					1	1		1			13
1795	5	8			2	2					2			19
1796	8	1			1	1			3	13	8			35
1797	4	9			3	3		1	1	5	1			27
1798	5	8			4	2	4	2	4	3	3			35
1799	13	3			1	2	1	5	2	2	2			31
1800	2	4			4	1		1	1	3	1			17
1801	1	4			1	2		2	2	1	1			14
1802	7	5			1	2		1	1		2			19
1803	3	4			1			1		3	4			16
1804	4	5		2	5	2	2		1		3			24
1805	5	9			1	2				1	7			25
1806	9	15			3	1	2	3	3	2				38
1807	3	4			1	2	1	2	2		5			20
1808	8	7			1	1	1	3	2	1	2			26
1809	7	5		1	2	2	1	2	2	7	4			33
1810	5	6				2		4		1	6			24
1811	3	13			3	3	4	2	1	3	6			38
1812	2	1		1	2			2	1	2	4			15
1813	1	7			1	1	2			1	4			17
1814	1	8			1	5	2	3	3	2	7			32
1815	4	5			2	1	2			3	6			23
1816	7	3	1	1		1			1	1	3			18
1817	8	11			1			1	3	3	4			31
1818	1				5	1		1			7			15
1819	1	20		1	4	1				3	6			36
1820	10	5			1		5	1	2	1	3			28
1821	5	17	2		1		2		1	1	5			34
1822	2	9			3	1	2	2		1	4			24
1823	4	6						1		4	5			20
1824	3	19			1	4	1	1	3	2	3			37
1825	4	8			1	1	2	2	2	5	9			34
1826	11	2			1	1	2		1	2	5			25

Tabela 3.57. cd.

Rok	I	II	III	IV	V	VI	VII	VIII	IX	X	XI	XII	NN	Suma
1827	6	15		1	4		1	1	2		5			35
1828	7	12			4		1	2		3	2			31
1829	4	13	7			4		2	3	2	5			40
1830	6	10			8	2	2	3	4	1	4			40
1831	1	1					2		2	3	7			16
1832	5	9		1	2	5		3	2	6	15			48
1833	9	9		2		1					4			25
1834	1	8				1		2	1	1	2			16
1835	2	18	4		3	1	2				3			33
1836	13	10				2	2	2	2	3	6			40
1837	5	1				1	2	1	5	3	9			27
1838	5	5						1	1		6			18
1839	4	7			5	3	1		1	7	14			42
1840	4	5			1		1			1	7			19
1841	4	11			1		1	1	2	3	13			36
1842	9	1		1		2	2	2	2	3	8			30
1843	5	9				3	2		3	5	6			33
1844	5	5			1	1	3	3	1	7	13			39
1845	6	1		1	3				2	14	14			41
1846	2	4			1			3	2	1	7			20
1847	7	13	1		2		2			2	5			32
1848	3	12	3		3	1	1	2	1	3	5			34
1849	6	9					2	2	3	2	7			31
1850	9	4		3	1	3	1		3	1	6			31
1851	5	6	1	1	2		1	1		1	4			22
1852	3	8			2	3	1	1	3	3	4			28
1853	9	3			2			1		2	2			19
1854	6	4		1	1		1	1		2	7			23
1855	1	4		1	2	1		1	2	4	8			24
1856	12	1			2	1	5	2		4	8			35
1857	5	11			1	3	3	2		1	6			32
1858	10	12			1	2	4	2	2	2	6			41
1859	4	8			1	3	3	1	1	4	4			29
1860	8	9	1		2	3	3	1	1	4	9			41
1861	2	3					2		1	1	9			18
1862	3	11	1		2	3	3	2	4	5	5			39
1863	1	2			1	5	3				1			13
1864	17	9		1	2	1	1	1	1	3	7			43
1865	11	15			3	1	1		2	2	7			42
1866	4	5		1				1	1		2			14
1867	3	4	1			1			2	1	3			15
1868	3	9			4	1				1	5			23
1869	6	3			3	1	3	2	1	4	4			27
1870	3	6			2		2	3	1	1	4			22
1871	6	6			2	4	3		5	2	1			29

Tabela 3.57. cd.

Rok	I	II	III	IV	V	VI	VII	VIII	IX	X	XI	XII	NN	Suma
1872	3	4			5	2			2	1	2			19
1873	2	12			3	1	2		2	2	2			26
1874	5	9			1	1	1	1	2	3	5			28
1875	9	2			2	4	1	1	3	2	10			34
1876	2	13			2	3	3		1	1	9			34
1877	4	8		1	2		1				2			18
1878	6	7	1		1		1		3	3	4			26
1879	4	12			4	2	1	1	10	1	4			39
1880	10	15		1	3	2	2	1		1	3			38
1881	9	13			7	1	1	2	2	3	1			39
1882	12	14			9	1	4	4	4	2	8			58
1883	7	2		1	1	1	1		3	1	2			19
1884	7	7			1			2	3	3	4			27
1885	18	5		1	2	1	2	2	2	2	1			36
1886	1	11	1		4	2	4	1	2	1	2			29
1887	11	10			9	1	4			7	3			45
1888	7	11		2	3	2		1		2	4			32
1889	8	23	2		1	5	1		1	2	6			49
1890	4	11		1	2	3		2	1	2	8			34
1891	8	7		1	6	5		6	3	3	5			44
1892	1	14				1		2		5	6			29
1893	13	4		1	1	4	4	1	3	2	7			40
1894	7	5			1	8	5		4	5	7			42
1895	10	15			6	2	3	2	3	6	2			49
1896	6	13		1	6	9	1	4	7	6	8			61
1897	6	17		2	3	5	3	1	5	4	11			57
1898	7	5			2	4			1	1	2			22
1899	14	6			5	1	3	3		3	5			40
1900	6	9			4	1	1	1	5	7	6			40
Suma	1063	1263	33	50	314	240	215	189	262	389	770	3	28	4819

Uwagi: dane z lat 1810-1832 z f. t.

Tabela 3.58. Śluby według miesięcy w parafii Wojciechów w latach 1689-1900

Rok	I	II	III	IV	V	VI	VII	VIII	IX	X	XI	XII	Suma
1689 ^a							1						1
1690	3	1		1					1		2		8
1691	9						3			1	2		15
1692	2	5				1					3		11
1693	4	2			1	2	2						11
1694		15			2		2		1		2		22
1695	6	3		1	1		4	2			2		19
1696	1	4	2				3	3			3		16
1697	3	11			1				1				16
1698	4	8			2		1				1		16
1699	2	4	2								1		9
1700	5	8			1						1		15
1701	6	8				2			1	1	1		19
1702	3	6			1						2		12
1703		3			2		2						7
1704	10	4				2					1		17
1705	8	6				5		2	2				23
1706	11					1	4		2	1			19
1707	3	2					2				1		8
1708	3	8			2		3						16
1709	4	7			1	1	3				1		17
1710	2	6				2							10
1711	6	12		1	1	1					3		24
1712	11	7		1		1				1			21
1713	1	12			3	1				1			18
1714	13	8								1			22
1715		2	1		1	3			1	3	1		12
1716	3	8				2					2		15
1717	4	2		3	5		1		1		3		19
1718	1	14	1		1					2	2		21
1719	10	5			2			1		3	1		22
1720	1	1				1	4	1		2	1		11
1721	4	15			1	1	3	1			1		26
1722	3	7						2		2	1		15
1723	6	4		2	2	1		1		1	1		18
1724	5	8			1	1	2		2	1	2		22
1725	6	9			1		2	1			1		20
1726	6	10	10			1				1	4		32
1727	3	5			1	1	1			1	2		14
1728	12	5			1	1		4		1	1		25
1729	6	8	1		1			1					17
1730	5	7			2	1	2			1	4		22
1731	7	4		3	1	1	1	1	2	1	1		22
1732	12	7			2	1					2		24
1733	7	12			1		1		1		1		23

Tabela 3.58. cd.

Rok	I	II	III	IV	V	VI	VII	VIII	IX	X	XI	XII	Suma
1734	10	6	4			1	1	2		1	1		26
1735	1	5			1								7
1736	3	6							1	2	3		15
1737	5	3	2			5		1			2		18
1738	6	11				1					3		21
1739	3	6		1	2	1		1		2			16
1740	3	7			1					1	1		13
1741	7	3			1	2			1				14
1742	2	2		1	2		1				1		9
1743	1	9				1	1			1	2		15
1744	6	4									1		11
1745	7	10					1						18
1746	2	10			1	1	4			1			19
1747	1	2			3	1	2			1	1		11
1748	5	15				2	5	2			1		30
1749	6	13			5	2			1		8		35
1750	6	8			1	1	1				1		18
1751	8	14				2	1			1			26
1752	9				1		1		3				14
1753	1	6	1				1	1			1		11
1754	7	9			1		2						19
1755	5	1		1	1	1	1				1		11
1756	3	9				1		1		2	1		17
1757	9	11			1	2	1	1		2	1		28
1758	6	5			3	1		1	1	2	2		21
1759	8	15		1			1	2		1	1		29
1760	5	14			1	1			1		2		24
1761	7				3		2				2		14
1762	5	14			1				1		1		22
1763	6	2	1								2		11
1764	5	6				1			1	1	2		16
1765	6	7								1			14
1766	1	3			2			1					7
1767	4	9											13
1768	6	5			1	1							13
1769	10	6					1						17
1770	6	3				1							10
1771	10	2				1							13
1772		7	1			1							9
1773	10	1					2						13
1774	4	6					1				1		12
1775		16								2			18
1776		5							1	1			7
1777	8	10			1			1	1				21
1778	1	7	1			1	1	2			2		15

Tabela 3.58. cd.

Rok	I	II	III	IV	V	VI	VII	VIII	IX	X	XI	XII	Suma
1779	6	5	1				2	1	1	1	5		22
1780	10	4		2	1			1			4		22
1781	6	15				1		2		2			26
1782	2	3					1	1		1	2		10
1783	3	14	2					1		1	3		24
1784	1	12					1		3	1	4		22
1785	11	9					2	2	1		4		29
1786	6	15				1		2			2		26
1787	4	7			2	1	2	1	1		1		19
1788	4	1			1			1	1	2			10
1789	2	12			1	3	1	1		3	7		30
1790	10	8						2		3	10		33
1791	3	9					2			1	4		19
1792	7	4			1		1	1	1				15
1793	1	10			2	2			2	2	2		21
1794	4	1	1		1	2					1		10
1795	4	6			1	1	1	2	2	3	9		29
1796	9	4			1		1	1	1	4	8		29
1797	4	7				1	3	1			2		18
1798	3	1		1						1	1		7
1799	8	6						1	1	1	6		23
1800	1	2			1	1	1			1	2		9
1801	1	1			1				1		1		5
1802	4	8								1	3		16
1803	3	5			2		2		1		2		15
1804	4	5			1						1		11
1805	4	3			1			1			5		14
1806	3	8			2	1					1		15
1807	2	2			1			1			4	1	11
1808	4	8					1	2	1	2	6		24
1809	4	6									1		11
1810	1	7	1			1					1		11
1811		7			1	2	1	1	2				14
1812	2	2			1					2	2		9
1813		7			1		1			1			10
1814	1	4			1	2	2	1		3	4		18
1815	4	3						1			3		11
1816	2	4			1					1	5		13
1817	8	7			3	1	1		1	1	4		26
1818		2				1				1	4		8
1819	4	13				1					4		22
1820	3	4									2		9
1821		6	4		2	1				1	3		17
1822	1	3		1	1	1			1		10		18
1823	2	5		1	1			1		7	8		25

Tabela 3.58. cd.

Rok	I	II	III	IV	V	VI	VII	VIII	IX	X	XI	XII	Suma
1824	2	4	1		1	2				1	9		20
1825	6	4				1				2	6		19
1826	7	2			2	3				1	6		21
1827	9	6					1		3	5	8		32
1828	1	4			2	1			1	3	12		24
1829	3	3	1		3		1			1	6		18
1830		9			2	1	1	1	2	2	6		24
1831	1									2	5		8
1832	3	6	2			10	8	2		1	9		41
1833	2	12				1	1			2	8		26
1834	3	1		1	2				1	2	7		17
1835	2	6	2		2	1	1		1		11		26
1836	1									4	5	14	24
1837	8	2			2	1	2		2	1	18		36
1838	2	2			2	3					8		17
1839	4	6		1	3	2	2	1	1	5	8		33
1840	1	2			2	1	3			1	5		15
1841	1	6			2			1		5	12		27
1842	3	4		1	3		1		1	1	10		24
1843	2	13			3	1	1			6	7		33
1844	6	3			3	1				2	17		32
1845	3	2	1		1	2	1		1	15	4		30
1846					1					4	10		15
1847		6				1	1		1	2	7		18
1848	2	9	3			1	1			3	10		29
1849	1	8			1		1				15		26
1850	1	8			1	1	1		2		8		22
1851	3	7	2		1	1	1				11		26
1852	3	4			1	2	4	2	1	1	11		29
1853	9				2	4					7		22
1854		6			2	1			1	1	9		20
1855	2	4			2		2			1	10		21
1856	5	5		1		7				2	9		29
1857	4	5			1	2	1	3		2	11		29
1858	4	4			2	3	1		1	8	14		37
1859	1	9	3		1	1			3	5	5		28
1860	3	6			1				1	5	2		18
1861	3	3			3	1	1	1	1	10	9		32
1862		10	4		2	3	2		1	6	14		42
1863		2			2	1			1		6		12
1864	8	3			3	1	5	1		6	8		35
1865		12					4		1	6	7		30
1866	4	3			2	2	1		1	3	5		21
1867	1	6	3		1		1				5		17
1868	1	3					2	1		1	1		9

Tabela 3.58. cd.

Rok	I	II	III	IV	V	VI	VII	VIII	IX	X	XI	XII	Suma
1869	1	3			1		1	1		1	4		12
1870	2	5				1	1			3	3		15
1871	1	2			4	5	2		1	1	2		18
1872	5	2		1	1	3	1			1	6		20
1873		5				2	1			3	6		17
1874	2	2		1	1	3	1		1		3		14
1875	7				5	1	4		1	1	4		23
1876	5	6		1	3	4	1			3	2		25
1877	6	2				2			1		2		13
1878	1	4	1			3	1		3	5	10		28
1879	4	6			1	2	3			3	6		25
1880	4	10			1	3	4		5	4	6		37
1881	9	7			3	1	1			3	5		29
1882	4	7		1	2	4	3		1	3	8		33
1883	14	2		4	6	2					6		34
1884	6	10			2	1			1	6	4		30
1885	7	6			3	4	1		2	2	7		32
1886	1	6	2			4	1		2	7	4		27
1887	9	9			4	2		1	3	2	9		39
1888	6	4		1	4	6	5		2	7	6		41
1889	10	9	1		6	2	2		3	6	7		46
1890	2	4		4	3	3	1	1	4	4	10		36
1891	5	6		1	8	4	1		9	11	3		48
1892	8	5			4	4		1	1	7	11		41
1893	9	3		3	7	1	2		3	3	16		47
1894	8				4	1	1		2	2	10		28
1895	9	11			2	3	4		3	4	6		42
1896	4	8			2	3	3		1	2	10		33
1897	4	11			6	5	2	1	5	3	16		53
1898	3	11				4	1		1	5	5		30
1899	18	4			1	2	6			4	13		48
1900	3	11			4	4	4	1	5	4	11		47
Suma	913	1272	62	42	258	242	214	84	136	332	854	15	4424

Uwagi: dane z lat 1811-1825 z f. a.

Tabela 3.59. Śluby według miesięcy w parafii Wysokie w latach 1726-1900

Rok	I	II	III	IV	V	VI	VII	VIII	IX	X	XI	XII	NN	W	Suma
1726	1		1		1		1				2				6
1727 ^b							1	1	1						3
1728	4	3									2				9
1729	2	3													5
1730	10	1			1		1								13
1731	1	5		1		1									8
1732		3						1							4
1733	2	4									1				7
1734	3	4	1								1				9
1735	1	2			2										5
1736		1													1
1737			2			2		2							6
1738	1	8								1					10
1739	5	4													9
1740	4	2					1	1							8
1741	4	7			1	2		1							15
1742	3	5													8
1743		2					1								3
1744	5	5													10
1745		16			3	2					1				22
1746	3	5													8
1747	1	1													2
1748		1			1			1	1						4
1749	2	3				1				1					7
1750	2	1					1				3				7
1751	3	3		1	1										8
1752	6	1			2						1				10
1753		3	1		1										5
1754	3	7								1					11
1755	2	1		1						1	1				6
1756	4	2													6
1757	2	4			1										7
1758	4										1				5
1759	3	7								1					11
1760	3	3	1												7
1761	3		3		1				1	2	1				11
1762	4	2			1					1					8
1763	1	5						2							8
1764	2	2		1	1										6
1765	1	2													3
1766	1	6			4			1							12
1767	3		4				1								8
1768	5														5
1769	5				2	1	1			1					10
1770	5	6													11

Tabela 3.59. cd.

Rok	I	II	III	IV	V	VI	VII	VIII	IX	X	XI	XII	NN	W	Suma
1771	3	3						1							7
1772	6	1	1				1								9
1773	3	3													6
1774	4	1			5				1		1				12
1775	2	5													7
1776	2	2									1				5
1777	6	3			1	1	1		1						13
1778	1	5			1		2	2	1						12
1779	2	3			1						2				8
1780	4	1					1								6
1781	5	4			1		2								12
1782	4	3		1			1	2		1					12
1783 ^b													14		14
1784 ^b				1							1		6		8
1785 ^b	2												1		3
1786 ^b							1						9		10
1787 ^b								1	2				4		7
1788	3										1				4
1789	1					1		1	1						4
1790	4	1					1								6
1791	3	1	2				1				1				8
1792	4	7													11
1793	4			3						1					8
1794		3								2					5
1795	2	5									1				8
1796	5	1				1	1	1	1		1				11
1797	1	5		3		5	1			1					16
1798	4	1					1				2				8
1799	3	1			1		1								6
1800	1	4			1	1					1				8
1801	5	3									1				9
1802	4	2			1					2					9
1803	7	4							1		2				14
1804	3	1			3		1	1	2		1				12
1805	2	3			1			1	2		4				13
1806	3	3					2				4				12
1807	4	2			3										9
1808	2							1	1						4
1809	2	2		1				1			1				7
1810	1	1				1	1				1				5
1811		2					1			1					4
1812		1							1						2
1813	1	2	1						1						5
1814	2				1	2	1		1	2	3				12
1815	4				1		1			2	2				10

Tabela 3.59. cd.

Rok	I	II	III	IV	V	VI	VII	VIII	IX	X	XI	XII	NN	W	Suma
1816	3	3						1	2		2				11
1817	7						1		1	1	2				12
1818	2	5				1									8
1819	4	3			1				1	1					10
1820	1	7			1		1	1	2		3				16
1821		6									4				10
1822	2	5				1	1		1	2	2				14
1823	2	7							3	1	3				16
1824	1	3			2	2	2	3		7					20
1825	4	4			1	2				2	8				21
1826	6	3			1	1	2			2	2				17
1827	3	4			1			1	2	1	4				16
1828	2	2					2		1	1	6				14
1829	1	6	3			1	1	2	1	1	9				25
1830	2	7			2				1		2				14
1831					1					5	2				8
1832	5	5	1			1	1	8	3	1	4				29
1833	4	3				1	1				3				12
1834	2	3					1	1							7
1835	2	2			4	1	1								10
1836	6	1		1	1				1	2	1				13
1837	8	2			1	2	9	1	1	4	19				47
1838	4	2							1	2	1				10
1839	4	6			1			1		3	5				20
1840	1	4					1	2	2	2	10				22
1841	2	4			1			1	1	1	5				15
1842	2						2			1	5				10
1843	3	1			3	1		2		1	4				15
1844	1	1				2	2	2			4				12
1845		2									5				7
1846	1	3			1		1	1		2	6				15
1847	4	7				1	1				2				15
1848	1	14	1						1	2	8				27
1849	2	4			1	1	2	1			7				18
1850	4	5				1	1		1	1	2				15
1851	7	6						1			3				17
1852		7			1	1				1	1				11
1853	3	1		1	4	2		1			2				14
1854	5	4				1									10
1855	1	3				1	1		2		3				11
1856	5					1				2	2				10
1857	1	4				1	1	1	1	2	8				19
1858	7	4			2	1	1			2	12				29
1859	1	8			2		1		1	2	4				19
1860	3	5			2				1	4	4				19

Tabela 3.59. cd.

Rok	I	II	III	IV	V	VI	VII	VIII	IX	X	XI	XII	NN	W	Suma
1861	7	5			3	1	1		2	2	3				24
1862	6	9					2	1	4	5	4				31
1863	4	1			1	3	2		3	1	1				16
1864	6			1		1	1	1	2		7				19
1865	6	7			3	1	3		2	2	4				28
1866	1							1	1	2	2				7
1867	2	2							4	2	2				12
1868	1	4			1	2			1		4				13
1869	4	1		1			2								8
1870	3	6			1	2	4	1	1		1				19
1871	3	2			2	1		2	2	2	3				17
1872	2								1	2					5
1873		4				1	1				1				7
1874		5			1		1			3	7				17
1875	4	3		1	6	1	1		2		3				21
1876	1	4			2	4	3				5				19
1877	4	2			3	1	1		1	3					15
1878		3	1		1	1	2	1	1	5	5				20
1879		7				5	3		1	1	2				19
1880	7	4		1	2	1	1	1		1	2				20
1881	4	6			1	3			1	4	5				24
1882	3	5				2	1		1	2	3				17
1883	4			3	2	1	2			8					20
1884	4	7				2	1	1	2	5	1				23
1885	2	2			2	5	1	1	1		4				18
1886	3	3	2		1	4	2		1						16
1887	3	7			4		2	1			2				19
1888	5	6			5	2			3	3	6				30
1889	1	9	1			2	1	1	1	1	1				18
1890		7			4	3		2		3	7				26
1891	3	1		1		2			2	3	9				21
1892	2	7			1					2	5				17
1893	2	3			3	3	3		2		4				20
1894	3			1	1	3	1		1	1	5				16
1895	2	12			1	2	1		2	2	3				25
1896	2	6		1	4	4	1			2	3				23
1897	1	5			3	1	1			5	7				23
1898														20	20
1899														24	24
1900														24	24
Suma	467	560	26	25	136	112	112	67	95	152	345	0	34	68	2199

Uwagi: dane z lat 1813-1818 i 1820-1843 z f. a.

Tabela 3.60. Śluby według miesięcy w parafii Zemborzyce w latach 1771-1900

Rok	I	II	III	IV	V	VI	VII	VIII	IX	X	XI	XII	NN	W	Suma
1771 ^e									2		1				3
1772 ^e	1	5					1				1				8
1773 ^e	11	6								3	4				24
1774	8	1					1		1		2				13
1775	13	6				2	1		1	1	5				29
1776 ^e	6	8			2	1	1	2	3	3	1				27
1777	10	4				1	1				3				19
1778	7	9						2		1	1				20
1779 ^e	7	3			1	1	1	1		2					16
1780	13	2			2	1	3	2			1				24
1781	4	5			3		1	1		1	6				21
1782	6	6		1			2				4				19
1783	4	10	4		2	1	2				7				30
1784	6	8			2	1		1	1	2	2				23
1785	7	4			2		1	1	1	1	5				22
1786	5	15			1		1		1	1	3				27
1787	6	6			1					4	1				18
1788	4	5		2		1					9				21
1789	1	7			1		1		2	3	4				19
1790	3	4				2	1		2	2	9				23
1791	9	7	1			1	2	1		2	5				28
1792	10	2					2		1	4	5				24
1793	11	6		2	2	1	2	1	2		6				33
1794	6	5				3		2	3	8	4				31
1795	4	3					2	2	3	5	7				26
1796	21	1					1		1	3	6				33
1797	4	6													10
1798														5	5
1799														8	8
1800														8	8
1801														8	8
1802														6	6
1803														10	10
1804														10	10
1805														9	9
1806														9	9
1807														9	9
1808														9	9
1809														11	11
1810														13	13
1811	1	7				1					5				14
1812	1					1		1		2	7				12
1813	5						1	1	1	2	2				12
1814	1	5			1		1	2	2	4	8				24
1815	2	2			1		1		3	5	4				18

Tabela 3.60. cd.

Rok	I	II	III	IV	V	VI	VII	VIII	IX	X	XI	XII	NN	W	Suma
1816 ^e	1	6			1										8
1817														6	6
1818														11	11
1819														9	9
1820														16	16
1821			1		1						3				5
1822														9	9
1823														8	8
1824														8	8
1825														6	6
1826														17	17
1827														19	19
1828														13	13
1829	4	6	2		1					2	7				22
1830		1			2			3			4				10
1831	1				1	1	1	1	2	3	7				17
1832														15	15
1833														19	19
1834														9	9
1835		1	5								4				10
1836	1	4			3					1	11				20
1837	3	1		2			2	1	1		10				20
1838		3		1							9				13
1839	5	3		1	2	1	1			3	12				28
1840	4		1		1	1		1		1	7				16
1841	1	6			1	1				3	8				20
1842	2	1									9				12
1843		1					1	1			6				9
1844	2	3							1	2	17				25
1845	1			1						1	4				7
1846	3	2				2	1			1	7				16
1847	5	6		1	2				1	1	6				22
1848	3	2	1							3	7				16
1849	1	4			1		3	1	1	5	8				24
1850		5			1				1	3	4				14
1851		3	2		1	1	1	1		1	1				11
1852	2	7		1	1	1			1	3					16
1853	2	2								1	2				7
1854	1	1			1	2	1		1	3	3				13
1855	1	1		1	1		2			3	5				14
1856	1	1		1	2		1		1	2	4				13
1857		1			1						6				8
1858	1	2			1				2	5	7				18
1859		3			1	1					4				9
1860	6	3			2	1				1	3				16

Tabela 3.60. cd.

Rok	I	II	III	IV	V	VI	VII	VIII	IX	X	XI	XII	NN	W	Suma
1861		3			2	2	1			1	9				18
1862	2	2			2	3				2	7				18
1863	2	2		1	1					3	8				17
1864	3	2							1		10				16
1865	1	6				2			1	1	5				16
1866		4			2		1			1	4				12
1867	1									1	1				3
1868	2	2								1	4				9
1869	5	2						1	1						9
1870	2	3			3	3	1	1			2				15
1871	2	1		1	3	2	1			2	4				16
1872	2			1	6	1				2	3				15
1873		3			1	1		1		1	5				12
1874	1	6			1					1	2				11
1875				2	4					2	4				12
1876	2	1							1	2	4				10
1877	6	1					3			1	1				12
1878	2			1			1	1	1	4	7				17
1879	1	3				3			4		6				17
1880	6	1					1	1		2	4				15
1881	4	5			2	1				1	4				17
1882	3	1								2	7				13
1883	5				2		1		1	1	4				14
1884		2			2	1			1	3	5				14
1885	3	2		1	1	1				6	6				20
1886		11	4		3	1			1	7	6				33
1887	1	3			1	1				4	4				14
1888	5			1	1	4	2			3	6				22
1889	1	6				1	1			2	4				15
1890	3	3			1	2	2	1	1	1	4				18
1891		1		1	2	1			1	7	8				21
1892	2	2			1	5				3	4				17
1893	1	1							2	3	5				12
1894	4			1	1	1			1	3	3				14
1895	3	9			1	2	1	1	1	3	7				28
1896	3	2			1		3			1	8				18
1897	1	9				1					6		8		25
1898	2	4			2	3	1		2	1	3				18
1899	4	1		1	2	2	2			1	4				17
1900		8			3	3	1	1	1	4	4				25
Suma	333	349	21	25	100	77	67	37	63	190	505	0	8	280	2055

Uwagi: dane z lat 1811-1816 z f. t.

Tabela 3.61. Śluby według miesięcy w parafii Żyrzyn w latach 1677-1900

Rok	I	II	III	IV	V	VI	VII	VIII	IX	X	XI	XII	Suma
1677	5	7									3		15
1678	3										3		6
1679 ^a	3	2							2		3		10
1680								1		2	1		4
1681	4	3			1								8
1682		4							1		4		9
1683	4	8	1		2		1			1	2		19
1684	2	1				1		1	1				6
1685		2	1		1		1			1	1		7
1686	2	8					1				2		13
1687	3	6								2	2		13
1688	5	4					2			2	2		15
1689	3	3									2		8
1690		6											6
1691 ^a											3		3
1692	5					2	1						8
1693	6	4											10
1694	4	5									2		11
1695	1	2											3
1696										1	3		4
1697	3	1											4
1698		5				1				2			8
1699- 1706													
1707	1	5											6
1708	6	2							2	2	2		14
1709		6			1								7
1710		6				1	1	1			1		10
1711		2											2
1712- 1713													
1714 ^b	5												5
1715											3		3
1716	3	4											7
1717	6	5					2			1	2		16
1718	3	10								2	3		18
1719	4	5				1					2		12
1720	1	1			2		2	2		1	5		14
1721	6	7				1	4	1		1	3		23
1722	2	5					1				3		11
1723	9	1			1		1		1		2		15
1724	4	6					1			1	1		13
1725	4									3	5		12
1726	3	6	3	1					1		3		17
1727		5			1			1	1		3		11
1728	4	1									4		9

Tabela 3.61. cd.

Rok	I	II	III	IV	V	VI	VII	VIII	IX	X	XI	XII	Suma
1729		5				1	1						7
1730		4			1		1		1	2	4		13
1731	5	7							1	1	2		16
1732	1	8									2		11
1733	3	5		1	1		3				2		15
1734	3	5					1				4		13
1735		5				1				1			7
1736					1			1			2		4
1737		4			2		1			1	2		10
1738	7	6									1		14
1739	1	5				1	1						8
1740	3	3	1								1		8
1741	5				1	1					4		11
1742	1	4				2				4	2		13
1743	2	8									1		11
1744	4	5								1	1		11
1745	6	7									1		14
1746	5	7				1	2			1			16
1747	6	7							2		4		19
1748	4	1									3		8
1749	3	10			1								14
1750		8					2				4		14
1751	3				1	1				1	2		8
1752													
1753 ^b	2	4	1				1				1		9
1754		5			1	1					2		9
1755 ^b	2	6					2				6		16
1756	4	9					1				5		19
1757	3	6									1		10
1758	3	2				1					4		10
1759	7	8			1					1	6		23
1760	4	8					1				2		15
1761	6				1	1		1			1		10
1762	4										3		7
1763	6	6			1	1	1		1		3		19
1764	3	4									2		9
1765		5			2		1	1			5		14
1766	4	4			1			1			5		15
1767	3	6			1								10
1768	1	3			1			1			3		9
1769	5	1			1		2						9
1770	1	11				1			1		1		15
1771	2	8					1		1	1	2		15
1772		5	3			1							9
1773	5	8				1	1			1			16

Tabela 3.61. cd.

Rok	I	II	III	IV	V	VI	VII	VIII	IX	X	XI	XII	Suma
1774	4	1			1					1	1		8
1775	2	5				3				3	2		15
1776		2			2					2	4		10
1777	6	2			2	1		1	1	5	2		20
1778	2	4				1	2			3	4		16
1779	8	5				2					1		16
1780	7	1				2		1					11
1781		5			1	2				1	2		11
1782	4	8			1	1	3				3		20
1783	2	6	1			7		1	1				18
1784	2	8			1						1		12
1785	9	3			1		2		1	1	2		19
1786		12			3	1	3		1	1	5		26
1787	5	9					1		1	1	1		18
1788	7	2		1	3		1			1	2		17
1789	6	9								1	2		18
1790	2	2			2		1			1	6		14
1791	3	10	2		4	3	1				1		24
1792	3	14					2	2			2		23
1793	6	8				1	1	1	1	2	2		22
1794	2	8				1				1	4		16
1795	2	8			4	4	1	3		4	11		37
1796	11	2			1		1	1		5	5		26
1797	1	20			2	4	2			4	3		36
1798	5	6			3		2	1	1	2	5		25
1799	8	3			1	1	2		1	1	3		20
1800	1	1									2		4
1801	1	4			3					1	1		10
1802	7	8				2				1	3		21
1803	4	11			5	2	1	1			4		28
1804	8	2			3	1	1		2	1	6		24
1805	1	11			1						2		15
1806	11	9			2	2					3		27
1807	6	6			1	2					2		17
1808	4	11			2	1					5		23
1809	14	7		2	3		1				6		33
1810	4	7	2		2	3	1			4			23
1811		2					1		1		3		7
1812	1	3				2	1				3		10
1813	1	6				1	2				1		11
1814	5	5			4	2	12				8		36
1815	8	2			1						6		17
1816	5	19			1						1		26
1817	25	16		1	1	2		2			1		48
1818	4	3		1		1				1		4	14

Tabela 3.61. cd.

Rok	I	II	III	IV	V	VI	VII	VIII	IX	X	XI	XII	Suma
1819	3	16				1				2	1		23
1820	2	4					1	1			1		9
1821	4	19	2			1		1			2		29
1822	4	13									3		20
1823	14	6						1			3		24
1824	4	12	3		4		2	1		1	6		33
1825	20	5					3			1	6		35
1826	15	4		1	2	3	4			2	3		34
1827	8	17			2	2					10		39
1828	1	3		1	1		1	1	1	1	5		15
1829	3	9	3		1		1	1			3		21
1830	6	12			2		1			3	7		31
1831		2			1				3	1	4		11
1832	4	15	1		2	2	8	2		1	13		48
1833	13	19			2	3	1				3		41
1834	5	2			2	1	2	3		1	5		21
1835	2	15			1	3			1		2		24
1836	12	10					2				22		46
1837	25	9			2		5				5		46
1838	9	11									7		27
1839	13	4			1		1		1	4	9		33
1840	6	8			1		1	1			21		38
1841	11	11		1							13		36
1842	11	2			2						3		18
1843	9	8				2	1				11		31
1844	12	6				1					14		33
1845	2			1						12			15
1846	2	8							2	2	8		22
1847	11	5		3	2						6		27
1848	4	10	2		2		2			13			33
1849	7	7			1		1	1		1	13		31
1850	7	6		1	3	2	2		1	2	16		40
1851	7	8				1	2				3		21
1852	7	13					1	1			4		26
1853	17	2		1	4		2	2	2		11		41
1854	6	8								4	5		23
1855	3	4		1	7		2			8	5		30
1856	5	5		3	5	4	1	2	4	3	8		40
1857	11	7			1	2	1			3	12		37
1858	9	7			2	3	2		2	4	9		38
1859	10	15	1		3	2	1				4		36
1860	9	14				2	1		2	6	3		37
1861	13	6			2		4	1	1	8	10		45
1862	7	7			3	2					9		28
1863	15	3			3	1	2		2	2	7		35

Tabela 3.61. cd.

Rok	I	II	III	IV	V	VI	VII	VIII	IX	X	XI	XII	Suma
1864	14	3				2	2			1	5		27
1865	11	13	2					1			4		31
1866	12	7		1	4	1	1			1	8		35
1867	5	4	1		6	2	1		1	2	1		23
1868	4	4			2	2	4	1	1		5		23
1869	10	6		1	1			1			5		24
1870	5	8			4	5	3		2	1	3		31
1871	3	11			7	1	1			1	1	1	26
1872	4	1		1	3	3		2		1	2		17
1873	5	16			7	5	4		1	1	3		42
1874	7	8			5	2			1		1		24
1875	5	4		2	3	6		1			2		23
1876	8	13			3	2	4			1	5		36
1877	14	6		2	4		1		1	1	2		31
1878	7	9	3					2	3		3		27
1879	20	18			4	1	2		1	1	3		50
1880	13	9		1	7	3	2	1	1	1	3		41
1881	15	7		1	4		2	1	1	2	1		34
1882	17	9			2	1		3	1	2	2		37
1883	20	1		1	2	1	1		1		5		32
1884	8	11			1	2	2	1			6		31
1885	10	5		1	5	4	3	1	2	1	2		34
1886	10	17	2		1		4	1	1				36
1887	13	10			5	2			1	1	2		34
1888	13	8			2	1			2	4	3		33
1889	4	17	4		2	2	1		1	2	4		37
1890	12	12		1	6	1		2	2	3	2		41
1891	11	12		3	6	5	1	1			3		42
1892	8	13			2	2	2		2		2		31
1893	26	7		2	10	7	6	2		1	4		65
1894	22	3		3	8	4			1		9		50
1895	8	25			5	4	4	1	2	2	5		56
1896	5	8		1	3	3	2		1	1	4		28
1897	10	13			5	5		1		1	3		38
1898	4	12			4	2		1	2		3		28
1899	18	16			8	6	2	1	2		8		61
1900	12	20			9	1	1	2	1	2	6		54
Suma	1219	1410	39	41	302	203	200	72	84	204	745	5	4524

Uwagi: dane z lat 1811-1825 z f. a.

CHRZTY WEDŁUG MIESIĘCY

Tabela 4.1. Chrzty według miesięcy w parafii Abramowice w latach 1797-1900

Rok	I	II	III	IV	V	VI	VII	VIII	IX	X	XI	XII	Suma
1797	1	7	13	7	6	7	11	6	8	11	7	8	92
1798	8	8	14	6	6	7	5	2	9	8	5	6	84
1799	10	7	20	9	12	3	10	12	10	9	8	11	121
1800	15	16	17	9	8	5	6	5	6	8	7	10	112
1801	8	5	8	11	9	8	5	8	11	12	11	5	101
1802	9	12	16	7	6	8	11	15	12	9	11	8	124
1803	17	9	15	10	4	6	2	17	11	9	9	17	126
1804	8	7	11	8	8	4	2	16	11	6	9	6	96
1805	9	7	10	10	4	5	2	7	7	11	6	7	85
1806	7	12	6	2	3	6	6	3	14	8	8	12	87
1807	5	12	9	7	9	9	8	10	5	19	7	7	107
1808	15	7	6	2	6	4	5	12	10	9	11	5	92
1809	10	9	8	4	8	6	6	7	10	9	14	11	102
1810	9	14	12	13	9	5	7	15	10	5	11	5	115
1811	10	8	12	6	5	10	9	10	9	11	9	7	106
1812	13	11	9	6	5	5	12	12	10	4	7	1	95
1813	7	4	8	10	9	4	6	11	8	6	12	10	95
1814	15	7	5	3	4	1	2	2	10	4	3	8	64
1815	12	19	11	10	12	6	12	10	8	9	12	12	133
1816	9	6	3	1	7	7	6	5	8	7	10	8	77
1817	5	8	9	10	12	3	3	7	8	8	10	4	87
1818	4	7	10	6	7	9	4	8	10	11	4	10	90
1819	10	8	9	5	7	5	6	8	9	10	13	8	98
1820	6	6	4	6	6	4	4	6	7	12	5	4	70
1821	12	15	6	10	2	9	5	6	7	8	6	8	94
1822	12	8	11	4	8	4	3	3	11	10	4	11	89
1823	10	9	6	5	6	10	9	5	11	9	10	9	99
1824	4	5	9	6	8	8	9	1	9	5	14	7	85
1825	8	12	6	8	10	11	6	7	9	8	12	3	100
1826	12	9	8	9	9	4	9	9	12	10	9	6	106
1827	9	11	13	8	3	8	4	11	7	13	5	7	99
1828	4	15	9	6	8	7	6	7	5	1	11	4	83
1829	5	9	9	8	2	8	9	8	8	6	7	9	88
1830	11	15	7	6	6	2	4	8	6	4	4	8	81
1831	6	6	11	4	1	4	2	4	4	5	3	4	54
1832	3	5	7	6	3	2	6	4	5	7	4	7	59
1833	7	3	15	11	6	3	7	9	6	5	11	6	89
1834	5	12	9	5	7	6	11	10	8	6	5	9	93
1835	13	9	9	7	4	6	5	10	6	10	6	1	86
1836	4	10	9	11	7	17	6	9	9	3	6	6	97
1837	7	9	13	10	5	9	6	12	5	9	11	4	100
1838	11	10	7	7	5	3	5	7	8	3	9	4	79
1839	8	4	10	4	7	8	8	7	11	8	8	12	95
1840	8	12	16	4	3	7	9	10	9	6	8	2	94
1841	7	7	4	9	5	6	10	8	9	8	11	9	93

Tabela 4.1. cd.

Rok	I	II	III	IV	V	VI	VII	VIII	IX	X	XI	XII	Suma
1842	10	6	5	8	3	7	10	12	12	8	12	19	112
1843	6	7	9	5	7	10	3	7	6	11	10	6	87
1844	8	3	10	16	6	9	6	10	2	4	11	10	95
1845	9	8	8	7	8	11	8	10	4	16	11	8	108
1846	8	11	16	0	3	8	13	6	10	16	5	4	100
1847	8	10	4	6	7	8	8	16	13	5	7	3	95
1848	12	14	5	4	6	8	6	6	7	8	11	9	96
1849	12	10	10	12	4	10	9	6	9	11	12	10	115
1850	7	3	15	6	8	12	8	4	6	10	9	7	95
1851	9	7	12	17	2	4	5	8	8	13	7	2	94
1852	8	12	10	7	5	10	11	8	8	8	8	11	106
1853	12	7	11	9	10	10	12	14	4	2	5	11	107
1854	5	7	5	6	7	5	5	1	4	8	4	3	60
1855	6	3	11	7	2	2	3	11	9	5	4	9	72
1856	10	7	4	6	9	5	6	5	7	5	4	8	76
1857	8	4	12	8	4	8	3	11	12	3	2	6	81
1858	12	8	10	8	10	13	8	11	11	4	10	10	115
1859	10	7	17	15	8	9	17	7	9	9	13	10	131
1860	8	19	13	10	7	6	11	4	3	8	7	7	103
1861	9	15	6	13	8	8	10	13	13	8	6	15	124
1862	10	10	13	12	9	10	3	8	11	15	16	14	131
1863	11	17	19	9	7	7	8	12	10	16	10	17	143
1864	5	16	15	4	10	7	2	15	10	18	9	15	126
1865	9	14	15	12	12	9	10	12	18	10	13	15	149
1866	17	16	13	7	6	6	13	11	8	7	9	15	128
1867	7	12	5	14	5	8	6	15	12	9	8	10	111
1868	12	8	11	6	17	11	10	9	11	9	12	15	131
1869	15	12	10	5	10	8	16	14	11	9	7	8	125
1870	12	6	7	15	9	9	8	16	9	10	17	14	132
1871	15	11	16	19	12	8	11	4	10	11	5	11	133
1872	11	11	15	12	8	5	4	8	11	7	18	12	122
1873	15	16	9	11	7	13	16	9	6	13	12	15	142
1874	10	10	10	14	5	14	5	8	18	8	13	9	124
1875	11	9	16	7	9	6	5	10	14	15	10	9	121
1876	5	13	14	12	7	5	12	16	11	13	17	11	136
1877	6	8	18	12	12	9	11	10	14	7	10	18	135
1878	17	14	17	7	8	12	9	12	6	10	15	11	138
1879	7	14	11	14	10	14	8	9	8	12	14	10	131
1880	9	13	16	8	12	10	2	6	8	10	5	8	107
1881	3	18	9	8	3	15	13	13	12	14	11	11	130
1882	11	9	13	9	9	6	13	8	12	10	11	14	125
1883	12	14	13	14	8	8	11	14	10	14	7	10	135
1884	11	12	11	16	4	9	11	13	11	14	7	8	127
1885	10	7	13	8	8	10	9	15	19	14	15	11	139
1886	16	17	9	19	13	11	8	12	14	5	8	17	149

Tabela 4.1. cd.

Rok	I	II	III	IV	V	VI	VII	VIII	IX	X	XI	XII	Suma
1887	15	7	8	14	9	8	3	18	7	8	18	11	126
1888	13	10	8	15	8	9	8	13	17	18	14	12	145
1889	13	12	15	16	17	12	9	13	13	8	11	12	151
1890	13	15	16	13	11	13	16	9	12	16	16	12	162
1891	19	23	9	19	13	9	11	19	13	13	17	11	176
1892	20	10	12	12	16	5	10	18	13	10	12	12	150
1893	11	23	16	9	9	15	9	14	16	15	17	18	172
1894	26	13	14	17	13	12	10	11	10	13	12	10	161
1895	8	15	15	19	11	9	20	16	19	15	13	13	173
1896	23	18	23	14	20	12	15	17	12	11	15	26	206
1897	15	12	24	18	17	17	21	24	11	18	14	20	211
1898	17	23	28	16	18	15	17	22	14	17	20	12	219
1899	14	15	19	19	10	15	24	22	13	17	14	11	193
1900	18	16	20	23	15	11	16	14	25	19	12	20	209
Suma	1057	1098	1177	984	818	834	864	1048	1022	999	1015	1002	11918

Źródło: księgi metrykalne, zob. wykaz w Bibliografii. Uwaga odnosi się także do pozostałych tabel w aneksie.

Tabela 4.2. Chrzty według miesięcy w parafii Baranów w latach 1810-1900

Rok	I	II	III	IV	V	VI	VII	VIII	IX	X	XI	XII	W	Suma
1810 ^a									4	2	4	7		17
1811	7	8	12	13	1	3	4	9	6	4	8	6		81
1812	6	11	2	5	7	1	7	7	5	8	5	5		69
1813	5	5	4	5	4	4	5	5	3	9	10	7		66
1814	4	4	5	8	6	4	8	4	2	1	2	4		52
1815	4	5	9	7	4	5	3	4	5	4	4	4		58
1816	13	7	10	3	6	5	6	9	4	3	4	8		78
1817	10	6	8	5	6	10	5	14	3	8	7	2		84
1818	6	9	8	5	4	4	3	9	7	6	11	4		76
1819	9	9	13	9	8	9	5	4	5	12	6	2		91
1820	12	11	8	7	5	6	4	5	8	5	9	11		91
1821	7	6	9	4	5	5	5	3	11	7	7	7		76
1822	9	6	6	13	5	3	7	9	10	4	3	7		82
1823	8	8	5	5	5	5	10	7	4	12	5	7		81
1824	6	4	3	4	5	3	6	7	3	8	7	9		65
1825	16	6	8	9	2	2	6	3	5	13	5	4		79
1826	8	8	4	8	8	4	6	8	9	9	8	7		87
1827	10	7	10	4	4	3	5	7	7	12	12	9		90
1828	6	8	1	2	1	4	6	13	4	8	6	5		64
1829	7	6	5	6	5	5	14	4	6	3	5	7		73
1830	4	6	7	7	6	1	4	12	10	3	2	3		65
1831	7	4	7	4	5	3	5	5	8	7	4	2		61
1832	3	2	1	9	7	6	2	11	7	9	4	5		66
1833	5	5	5	4	7	9	9	7	8	6	8	8		81
1834	5	5	15	6	6	3	7	5	6	9	7	8		82
1835	13	7	5	7	5	2	2	3	4	11	5	3		67
1836	6	3	10	5	3	6	6	2	10	4	5	8		68
1837	6	11	8	3	4	5	4	8	7	9	6	7		78
1838	9	8	8	5	12	9	9	9	10	10	8	12		109
1839	15	1	5	3	8	10	12	3	6	10	7	13		93
1840	4	7	4	7	2	4	5	7	12	7	6	6		71
1841	7	6	4	6	6	7	7	11	9	6	12	6		87
1842													83	83
1843	4	8	9	11	8	5	6	11	7	11	4	5		89
1844	18	6	9	9	9	11	10	8	14	3	8	12		117
1845	4	9	16	7	10	5	12	11	8	10	7	8		107
1846	11	7	2	4	2	4	6	11	6	7	8	14		82
1847	3	5	7	6	6	6	13	3	7	9	4	3		72
1848	4	7	5	3	6	5	12	6	8	9	4	2		71
1849	8	14	5	6	5	6	9	10	6	8	7	9		93
1850	8	7	11	9	11	7	7	5	8	9	4	10		96
1851	8	3	11	6	8	6	8	10	7	11	6	5		89
1852	4	7	7	6	4	3	4	8	6	10	8	2		69
1853	9	6	6	3	7	4	10	9	8	11	7	8		88
1854													59	59
1855													58	58

Tabela 4.2. cd.

Rok	I	II	III	IV	V	VI	VII	VIII	IX	X	XI	XII	W	Suma
1856													65	65
1857													80	80
1858													83	83
1859													101	101
1860													81	81
1861													99	99
1862	8	3	6	8	8	4	5	6	11	9	7	5		80
1863	7	3	8	9	6	16	7	11	11	8	12	5		103
1864	10	8	16	9	6	5	6	6	9	12	8	10		105
1865	7	12	8	12	8	10	7	5	12	9	14	9		113
1866	4	5	12	11	5	8	13	8	7	6	7	6		92
1867	15	11	9	10	9	7	5	10	10	6	11	8		111
1868	7	2	6	7	4	11	8	7	13	9	7	7		88
1869	5	4	5	22	9	4	6	9	10	11	12	15		112
1870	9	7	6	12	9	6	6	6	7	8	4	6		86
1871	8	4	9	13	6	5	8	9	7	10	8	9		96
1872	10	7	13	8	8	9	7	6	7	4	5	8		92
1873	8	12	13	7	2	5	7	13	8	9	7	6		97
1874	9	9	3	6	6	7	5	9	8	5	7	13		87
1875	10	9	11	10	7	5	7	8	8	11	8	13		107
1876	6	6	6	5	5	7	7	10	10	14	12	10		98
1877	6	11	8	4	12	7	10	8	7	14	14	14		115
1878	6	15	11	7	5	8	12	3	7	9	8	12		103
1879	10	8	8	6	5	8	13	16	12	10	7	9		112
1880	16	14	8	12	12	7	10	16	9	8	7	9		128
1881	14	14	10	6	12	8	9	11	10	6	12	13		125
1882	15	16	12	11	16	14	13	16	8	19	13	11		164
1883	20	11	16	14	11	5	3	7	15	11	10	15		138
1884	16	24	15	10	15	9	14	11	11	24	7	10		166
1885	16	8	8	10	10	11	21	14	11	12	13	15		149
1886	22	14	12	16	9	11	14	19	15	18	21	20		191
1887	16	14	20	14	18	10	14	13	14	14	17	14		178
1888	26	18	19	7	10	13	18	12	24	15	10	18		190
1889	20	15	17	16	13	18	17	12	14	20	16	17		195
1890	22	26	13	14	8	15	20	13	13	20	14	22		200
1891	19	23	20	15	11	12	20	8	16	21	22	17		204
1892	32	22	14	10	16	8	6	10	9	15	14	5		161
1893	14	13	17	20	16	19	19	18	13	19	20	27		215
1894	20	22	20	21	28	16	13	11	12	17	20	20		220
1895	28	11	20	10	14	13	12	14	13	15	23	27		200
1896	21	20	21	12	12	11	18	18	15	17	31	16		212
1897	21	19	12	12	10	14	16	13	11	16	21	17		182
1898	23	10	7	5	21	10	15	19	11	26	11	12		170
1899	9	8	12	12	22	13	20	19	26	19	13	20		193
1900	18	18	29	17	18	16	12	20	18	17	21	29		233
Suma	871	754	777	688	660	597	727	750	745	840	763	800	709	9681

Tabela 4.3. Chrzty według miesięcy w parafii Bełżyce w latach 1605-1900

Rok	I	II	III	IV	V	VI	VII	VIII	IX	X	XI	XII	Suma
1605 ^{ae}			6	13	10	4	3	4	6	2	5	6	59
1606 ^a	10	7	32	10									59
1607 ^a		7	7	4	9	20	11	10	16	8	15	8	115
1608 ^a	8	13	12	14	8			12	8	13	14	2	104
1609	8	20	22	13	19	11	12	6	9	12	12	14	158
1610	3	9	19	6	16	5	12	9	5	7	8	11	110
1611	17	13	27	14	8	14	11	15	15	11	13	3	161
1612 ^a	15	5	16	17	12			14	10	5	14	12	120
1613	9	14	26	9	15	11	6	11	14	12	6	10	143
1614	14	15	17	5	17	14	15	9	12	16	10	7	151
1615	12	9	13	21	11	11	10	7	10	9	16	3	132
1616	4	8	25	8	12	7	19	12	6	6	4	7	118
1617	9	25	14	24	11	16	12	5	14	8	3	3	144
1618	4	16	17	6	16	18	6	6	9	11	30	9	148
1619 ^{ab}	15	14	20	16	19	10	5	12	7	16	11	19	164
1620 ^{ab}	11	14	24	14	9	8				20	17	8	125
1621	10	7	24	16	11	8	12	20	4	6	2	6	126
1622 ^c	14	13	14	14	13	4		3	6	14			95
1623- 1627													
1628 ^c								9	9	9	10	10	47
1629	9	20	21	8	17	11	19	10	9	16	21	11	172
1630	10	3	4	3	9	16	6	12	11	17	8	10	109
1631	7	11	9		11	18	18	29	20	16	13	13	165
1632	16	15	31	15	19	23	15	19	23	18	22	11	227
1633	20	16	14	25	22	31	17	6	20	6	19	25	221
1634	14	33	29	14	14	17	17	12	12	18	18	26	224
1635	8	25	20	24	19	20	35	19	21	15	19	19	244
1636	14	18	22	13	14	28	21	9	12	9	16	16	192
1637	19	24	23	13	21	22	17	13	10	21	15	5	203
1638	10	13	14	10	12	22	20	23	22	25	22	14	207
1639	11	19	17	18	8	13	11	20	8	19	5	9	158
1640	8	17	30	15	21	24	29	28	26	18	20	18	254
1641	19	20	28	17	16	18	9	7	17	15	10	10	186
1642	18	9	26	34	29	22	23	23	22	31	32	5	274
1643	9	17	30	21	22	12	18	19	20	16	20	11	215
1644	5	21	23	18	18	10	11	12	20	23	20	11	192
1645	28	19	32	12	12	11	13	25	18	21	28	11	230
1646	22	29	13	12	22	22	18	20	11	14	20	20	223
1647	23	18	33	18	25	3	20	27	19	8	21	15	230
1648	19	16	24	13	12	18	13	17	16	18	14	14	194
1649	13	18	18	21	20	9	6	9	3	13	16	6	152
1650	22	17	25	22	11	10	14	19	17	23	21	4	205
1651	13	9	25	14	4	5	20	16	18	13	18	15	170
1652	14	9	21	10	7	7	15	19	6	4	5		117

Tabela 4.3. cd.

Rok	I	II	III	IV	V	VI	VII	VIII	IX	X	XI	XII	Suma
1653	23	18	16	16	9	5	10	7	16	18	14	13	165
1654	14	23	25	25	10	11	14	14	16	16	24	11	203
1655	11	18	23	15	16	16	13	17	15	18	7	16	185
1656	8	15	15	1		8	5	8	20	13	15	9	117
1657 ^a	15	13	18	9	19	10	13	6	8	10	9	5	135
1658	6	6	13	9	3	7	12	10	7	12	11	8	104
1659	9	14	9	7	6	3				6	12	11	77
1660	10	19	14	7	6	5	6	14	3	10	4	1	99
1661 ^a							5	17	14	17	21	12	86
1662 ^b	13	11	22	17	9	6	7	6	12	14	14	8	139
1663 ^b	14	11	14	9	7	8	11	12	16	11	11	5	129
1664 ^b	17	14	10	5	4	6	10	12	2	11	3		94
1665 ^b	7	7	4	2	3	5	6	5	9		4	16	68
1666 ^b	24	19	2	2	15	15	6	17	14	15	8	17	154
1667 ^b	15	24	19	21	9	13	20	18	22	8	9	9	187
1668	9	9	18	12	12	10	4	11	7	22	12	9	135
1669	21	28	19	21	13	10	14	16	15	15	12	15	199
1670 ^b	10	13	14	9	14	18	13	18	12	19	16	10	166
1671	15	14	29	16	16	12	6	16	10	14	11	10	169
1672	14	17	19	12	5	11	12	13	13	18	16	18	168
1673	11	16	16	13	6	6	9	7	9	15	14	7	129
1674	16	11	18	13	4	5	12	8	8	7	10	12	124
1675	10	8	8	7	2	2	5	9	16	14	24	11	116
1676 ^a	19	15	16	15	19	9				21	14	11	139
1677	10	11	12	10	9	9	10	19	14	8	7	14	133
1678 ^d	21	12	15	16	12	11	8	10	8	2	8	12	135
1679	17	16	7	12	11	16	9	16	18	12	13	8	155
1680	14	13	14	25	21	7	6	15	10	14	13	9	161
1681	11	8	21	16	10	10	9	10	11	19	18	4	147
1682	7	9	17	7	12	5	11	17	7	12	13	5	122
1683	8	10	12	15	9	11	17	5	14	14	14	16	145
1684	18	12	9	13	5	7	15	7	13	12	7	10	128
1685	10	10	13	18	9	6	6	9	9	10	14	8	122
1686	14	7	15	12	11	5	7	14	11	19	12	12	139
1687	21	14	21	14	11	12	10	12	8	10	9	9	151
1688	16	8	12	11	10	4	9	14	13	18	10	8	133
1689	10	14	14	12	16	23	7	7	5	9	14	10	141
1690	16	11	12	11	7	6	6	7	6	16	6	6	110
1691	13	9	13	4	5	5	5	3	3	5	8	4	77
1692	4	7	9	13	7	8	7	11	11	16	9	13	115
1693	7	4	10	11	5	3	6	7	8	11	4	6	82
1694	7	9	7	11	8	3		1	8	2	1	2	59
1695 ^b	6	7	10	7	5	4	12	10	8	6	4	11	90
1696 ^b	12	17	5	17	11	10	5	6	5	9	9	5	111
1697	12	12	12	13	1	1	3	9	5	11	9	6	94

Tabela 4.3. cd.

Rok	I	II	III	IV	V	VI	VII	VIII	IX	X	XI	XII	Suma
1698	18	10	14	13	12	11	7	9	7	14	8	6	129
1699	12	10	6	1	3	5	4	2	4	5	3	8	63
1700	4	8	9	5	1	7	10	7	10	13	6	3	83
1701	9	15	13	3	1	5	7	10	7	9	9	2	90
1702	4	6	11	2	10	4	9	8	8	7	14	12	95
1703	10	12	8	11	9	7	5	10	8	5	6	8	99
1704	12	15	9	8	4	7	2	7	12	5	2	9	92
1705	6	4	14	5	6	7	6	7	10	9	20	9	103
1706	7	7	7	6	8	5	8	9	2	5	3	3	70
1707	6	5	8	5	5	5	5	3	1	6	7	2	58
1708	3	6	7	4	12	7	5	4	9	9	14	5	85
1709	6	4	12	7	13	7	6	6	7	9	6	6	89
1710	3	7	6	3	5	5	2	10		2	5	3	51
1711	6	7	9	5	5	5	4	10	8	12	5	15	91
1712	17	5	10	3	10	6	7	3	8	5	8	6	88
1713	6	7	15	11	15	2	4	9	6	5	5	7	92
1714 ^b	7	5	17	3	8	10	5	4	4	13	5	5	86
1715 ^a	5	6	6	4	1	3	4	6	1	2	8	4	50
1716	5	8	7	5	9	5	3	5	5	8	4	4	68
1717	9	8	8	7	5	6	1	10	5	7	7	3	76
1718	11	7	6	2	11	2	11	8	3	10	4	14	89
1719	9	5	8	6	6	10	5	4	6	4	7	1	71
1720	8	4	27	26	13	5	11	4	4	7	4	2	115
1721	7	3			1		13	5	6	7	7	10	59
1722	11	12	14	8	5	5	12	5	10	14	10	15	121
1723	10	8	11	10	15	4	3	11	11	9	4	8	104
1724	7	6	14	9	4	6	10	8	10	10	8	6	98
1725 ^a	5						5	10	13	7	13	6	59
1726	7	9	14	10	3	4	5	11	3	7	14	11	98
1727	9	14	5	3	8	7	4	5	8	13	6	10	92
1728	9	14	12	6	6	2	7	7	11	10	6	9	99
1729	9	8	8	10	5	9	17	8	8	6	5	4	97
1730	8	7	12	8	3	5	7	13	7	6	11	6	93
1731	13	9	8	12	4	1	6	7	12	8	12	8	100
1732	8	12	16	9	4	10	8	7	7	9	10	4	104
1733	5	7	11	5	8	4	5	8	9	11	15	5	93
1734	8	5	10	14	10	6	9	4	7	4	13	6	96
1735	13	11	7	7	4	5	4	6	4	8	8	3	80
1736	8	7	7	6	6	8	8	7	7	8	2	12	86
1737	5	4	7	3		4		4	4	4		1	36
1738	5	5	3		2	2	13	10	6	6	8	14	74
1739	8	3	8	7	6	5	5	3	6	9	8	9	77
1740	6	9	8	4	8	2	4	6	8	5	8	5	73
1741	8	10	10	7	5	3	3	9	5	9	3	7	79
1742	10	8	5	6	6	6	6	8	4	8	5	12	84

Tabela 4.3. cd.

Rok	I	II	III	IV	V	VI	VII	VIII	IX	X	XI	XII	Suma
1743	12	4	12	6	3	5	5	3	5	4	10	15	84
1744	7	5	8	12	9	4	7	13	4	3	5	7	84
1745	6	8	8	4	9	2	2	6	5	2	7	8	67
1746	7	7	7	6	8	3	3	3	5	5	8	4	66
1747	9	3	7	7	3	8	3	7	9	11	9	9	85
1748	15	6	7	4	3	6	4	5	10	5	4	4	73
1749	7	10	13	2	10	3	4	7	10	5	4	9	84
1750	5	8	9	13	7	9	7	10	4	7	7	6	92
1751	7	3	18	4	10	5	5	9	9	8	9	4	91
1752	3	8	11	3	12	10	3	3	3	3	8	1	68
1753	11	7	11	6	1	5	4	8	2	6	4	3	68
1754	10	12	7	8	5	10	6	4	6	4	15	12	99
1755	6	11	9	11	3	6	6	2	4	5	10	8	81
1756	13	9	4	5	2	3	3	2	7	7	5	4	64
1757	11	7	17	4	4	1	7	5	4	2	5	5	72
1758	7	8	13	12	3	5	9	4	5	8	4	7	85
1759	9	7	6	6	2	5	2	5	4	11	5	3	65
1760	6	15	15	7	5	8	6	6	7	7	8	8	98
1761 ^e	8	7	8	13	6	2	9	6	11				70
1762 ^e									7	4	7	4	22
1763	4	4	9	9	6	13	8	5	7	13	5	4	87
1764	10	7	6	5	5	8	7	7	4	11	9	4	83
1765 ^e	5	11	11	11	3	3		5	9	14	5	7	84
1766	3	16	13	5	7	5	4	8	4	11	7	9	92
1767	4	7	7	7	3	2	3	6	11	6	5	4	65
1768 ^e	2	13	6	5	2	3	9	2		2	8	5	57
1769	6	9	9	10	14	11	4	7	8	11	6	14	109
1770	8	6	12	8	12	4	9	3	5	7	12	2	88
1771	2	5	9	7	7	4	10	6	6	12	9	10	87
1772	9	7	10	7	5	6	3	5	12	7	7	10	88
1773 ^e	6	13	7	4	3	1	5	2	6	6	3		56
1774 ^e	8	2	1	9	3	4	13		1	2	1	5	49
1775	7	3	12	3	5	5	1	2	4	8	9	3	62
1776	10	5	4	2	2	4	7	3	3	3	4	6	53
1777	6	9	7	6	7	8	10	8	4	4	9	4	82
1778	11	11	2	9	7	7	10	8	7	6	13	3	94
1779	2	12	10	4	3	6	5	10	8	6	6	8	80
1780	8	6	15	9	9	2	7	2	11	10	5	9	93
1781	13	12	6	9	6	7	6	7	4	7	8	3	88
1782	5	7	10	10	6	7	5	8	7	10	6	5	86
1783	5	11	7	3	6	5	10	10	3	6	5	5	76
1784	5	9	8	7	4	6	10	7	6	9	13	8	92
1785	8	9	8	14	6	4	5	4	6	6	6	11	87
1786	7	11	8	6	1	4	3	7	6	12	13	12	90
1787	15	7	6	5	9	3	5	4	6	8	6	6	80

Tabela 4.3. cd.

Rok	I	II	III	IV	V	VI	VII	VIII	IX	X	XI	XII	Suma
1788	5	9	12	3	9	5	7	11	10	16	6	6	99
1789	3	8	11	2	7	9	14	6	6	8	12	3	89
1790	9	5	15	4	9	9	10	7	7	10	4	5	94
1791	7	5	12	5	9	10	6	16	11	6	6	13	106
1792	14	11	17	8	3	7	6	7	8	7	2	7	97
1793	8	6	7	11	6	8	9	6	12	9	5	9	96
1794	6	8	9	18	8	6	8	3	10	10	11	11	108
1795	17	4	7	2	3	5	4	12	6	8	7	6	81
1796	8	6	12	4	7	8	15	9	10	17	5	8	109
1797	12	19	11	10	11	11	8	9	8	9	9	6	123
1798	6	7	6	8	13	14	6	4	14	6	13	13	110
1799	5	8	4	8	11	14	6	4	12	6	14	13	105
1800	12	13	9	8	6	4	3	3	6	6	12	7	89
1801	15	9	10	9	11	7	9	5	9	7	16	6	113
1802	10	7	7	6	7	7	8	11	7	11	15	8	104
1803	12	11	11	8	5	12	9	18	13	7	10	19	135
1804	12	11	10	11	5	8	8	9	7	10	12	2	105
1805	15	11	9	4	6	5	6	7	9	7	13	8	100
1806	10	10	7	6	4	5	6	10	1	14	7	7	87
1807	7	7	11	5	11	5	6	7	10	10	5	9	93
1808	15	14	7	10	6	10	5	11	6	8	8	5	105
1809	3	6	8	6	6	10	16	6	7	5	15	11	99
1810	6	13	11	11	6	2	8	6	8	10	5	10	96
1811	11	6	10	9	10	7	10	8	9	7	6	11	104
1812	8	15	13	7	7	5	4	7	3	6	7	3	85
1813	8	7	6	6	5	8	6	9	11	12	7	10	95
1814	5	6	14	6	5	2	5		2	6	7	9	67
1815	18	8	24	5	2	8	4	9	7	2	5	5	97
1816	4	5	6	6	4	8	7	8	7	6	7	3	71
1817	8	8	11	2		3	9	12	6	11	18	6	94
1818	17	8	13	8	6	3	5	10	6	10	13	10	109
1819	7	10	12	12	9	8	6	8	10	11	12	7	112
1820	13	11	11	12	16	5	6	12	15	11	6	16	134
1821	11	12	13	12	9	12	13	13	10	14	9	13	141
1822	4	10	12	2	2	5	6	5	8	11	7	11	83
1823	5	4	9	5	7	10	10	8	11	3	9	12	93
1824	7	8	7	12	6	6	11	5	7	9	21	3	102
1825	10	5	7	12	13	5	10	9	9	7	9	7	103
1826	17	9	10	6	8	4	8	11	5	12	13	19	122
1827	17	3	9	8	6	11	5	4	9	6	11	12	101
1828	15	8	11	8	7	7	9	14	8	10	5	11	113
1829	7	9	9	5	5	14	9	6	12	4	10	14	104
1830	16	7	17	13	11	7	8	9	11	7	13	9	128
1831	7	13	12	8	6	3	9	12	6	6	10	6	98
1832	6	6	8	5	6	6	11	11	9	15	16	19	118

Tabela 4.3. cd.

Rok	I	II	III	IV	V	VI	VII	VIII	IX	X	XI	XII	Suma
1833	9	5	14	9	11	12	7	10	5	6	11	7	106
1834	15	9	14	9	9	5	9	9	5	11	9	16	120
1835	16	7	7	5	11	7	7	5	10	5	8	8	96
1836	8	6	16	13	9	11	8	17	5	13	7	11	124
1837	14	5	12	3	11	8	20	13	8	7	21	16	138
1838	16	8	8	14	9	8	6	9	3	8	15	11	115
1839	16	6	8	10	5	9	10	12	17	13	11	12	129
1840	15	7	21	5	9	8	12	11	10	10	14	11	133
1841	9	7	10	9	4	11	8	15	5	7	11	10	106
1842	12	11	10	10	10	8	9	9	11	19	15	12	136
1843	7	11	11	9	7	8	12	11	20	16	14	9	135
1844	15	13	21	17	6	5	4	9	8	11	17	9	135
1845	11	11	14	7	9	10	13	12	8	8	8	7	118
1846	9	6	13	5	5	6	7	11	13	9	9	7	100
1847	9	7	10	9	6	9	10	9	14	6	6	9	104
1848	10	12	4	7	5	4	13	13	5	6	15	10	104
1849	9	5	10	11	14	12	16	9	15	13	7	8	129
1850	10	10	14	9	16	11	8	11	10	12	14	14	139
1851	13	11	14	8	9	15	8	11	7	17	9	8	130
1852	14	10	12	10	14	3	14	12	10	16	9	13	137
1853	17	8	16	4	14	13	9	20	8	9	14	6	138
1854	11	10	12	10	6	5	13	8	9	8	12	6	110
1855	12	5	6	6	2	4	6	8	7	6	8	9	79
1856	8	6	10	6	7	4	14	10	8	8	6	10	97
1857	11	4	10	3	9	7	12	6	8	11	7	4	92
1858	10	12	13	12	8	5	13	8	8	6	9	6	110
1859	10	12	10	9	4	8	6	16	12	13	9	11	120
1860	9	10	5	12	10	10	6	4	13	13	10	10	112
1861	14	9	12	7	6	6	6	6	8	12	17	19	122
1862	9	11	14	9	12	17	7	13	8	13	10	5	128
1863	8	5	13	8	8	14	15	11	15	13	16	14	140
1864	11	18	12	9	15	8	13	21	10	8	6	9	140
1865	16	16	12	15	6	11	5	11	12	14	8	14	140
1866	18	16	22	14	10	9	14	8	11	9	9	14	154
1867	14	9	5	11	7	8	6	7	20	12	10	12	121
1868	12	14	12	8	7	9	12	6	18	10	11	9	128
1869	13	12	12	3	12	16	9	14	16	12	13	16	148
1870	6	11	9	9	11	8	8	16	11	8	13	16	126
1871	9	17	16	13	5	5	4	8	5	8	12	24	126
1872	12	14	8	13	7	15	14	14	13	8	11	13	142
1873	14	15	10	8	6	9	11	15	6	14	16	15	139
1874	6	14	9	12	10	15	13	18	11	9	12	12	141
1875	11	12	16	12	4	14	8	18	18	18	15	16	162
1876	11	20	16	11	12	7	12	5	8	18	10	13	143
1877	9	14	10	10	10	4	15	13	15	14	3	20	137

Tabela 4.3. cd.

Rok	I	II	III	IV	V	VI	VII	VIII	IX	X	XI	XII	Suma
1878	13	18	16	10	10	12	13	19	20	11	18	16	176
1879	3	18	11	13	15	11	6	11	8	13	20	22	151
1880	4	14	21	12	10	9	10	15	14	14	7	25	155
1881	13	10	10	13	5	13	11	12	12	21	13	22	155
1882	16	12	13	17	11	9	21	20	13	11	15	12	170
1883	20	14	21	19	12	9	7	15	21	17	10	13	178
1884	12	15	19	14	4	13	21	17	15	14	11	20	175
1885	16	13	22	17	16	15	13	22	17	14	15	25	205
1886	18	14	22	16	11	11	13	17	25	26	21	19	213
1887	10	27	22	25	19	17	15	12	15	15	18	30	225
1888	16	19	18	11	21	15	20	22	21	19	18	27	227
1889	16	22	23	16	16	13	17	18	19	17	18	26	221
1890	21	17	23	19	18	25	20	14	15	17	10	30	229
1891	11	12	24	17	16	15	22	22	19	23	21	19	221
1892	28	16	21	16	11	24	17	14	24	20	23	20	234
1893	22	17	23	26	18	16	21	31	28	15	19	23	259
1894	22	25	34	20	14	24	17	27	25	18	16	36	278
1895	24	21	20	27	11	20	27	24	20	25	18	40	277
1896	20	20	28	16	20	28	24	28	21	21	19	23	268
1897	31	21	23	24	21	21	31	28	15	19	19	21	274
1898	29	17	23	16	23	32	22	24	24	22	25	22	279
1899	15	22	18	25	20	22	34	28	17	25	22	21	269
1900	30	27	22	28	11	26	24	23	29	23	22	5	270
Suma	3135	3145	3785	2887	2573	2515	2691	2950	2852	3094	3088	2881	35596

Uwagi: dane z lat 1798 i 1810-1819 z f. t.

Tabela 4.4. Chrztym według miesięcy w parafii Biskupice w latach 1641-1900

Rok	I	II	III	IV	V	VI	VII	VIII	IX	X	XI	XII	W	Suma
1641 ^a										21	14	7		42
1642 ^{be}	9	5	25	17	19	18	4	14			2	6		119
1643 ^b	12	11	4	15	12	12	20	17	17	21	16	12		169
1644 ^b	19	11	12	15	13	17	22	21	18	27	9	18		202
1645	15	17	12	13	18	7	10	15	13	9	13	7		149
1646	18	11	7	7	6	3	12	12	17	13	15	11		132
1647	21	17	24	15	10	15	13	8	23	14	14	13		187
1648	12	18	20	7	9	9	13	18	9	6	2	26		149
1649	10	14	17	16	13	9	4	7	11	12	8	13		134
1650	20	15	16	12	7	10	21	7	23	9	15	13		168
1651	11	13	12	6	6	6	7	10	8	18	8	10		115
1652 ^c	9	8	6	2	4	5	8	12	6		1			61
1653	16		3	4	2	2	3	5	17	12	16	11		91
1654	12	12	22	12	14	10	11	10	13	8	8	8		140
1655	9	7	11	13	11	7	12	8	7	2	19	9		115
1656	10	14	14			10	3	2	8	4	3	10		78
1657	11	6	13	5	8	7	10	6	11		2	9		88
1658 ^{be}	8	2	12	19	13	13	15							82
1659- 1661														
1662 ^c											3	10		13
1663	7	16	18	9	14	8	9	7	11	12	8	5		124
1664	2	19	10	18	10		1	3	7	3	11			84
1665	14	11	8	3	8	5	8	14	16	11	17	9		124
1666	18	7	6	9	8	8	8	11	9	7	5	7		103
1667	13	11	13	2	5		4	4	4	2	6	5		69
1668	20	9	23	15	14	11	16	12	18	14	23	10		185
1669	14	13	20	17	14	12	9	11	26	14	21	12		183
1670	8	14	22	14	14	3	12	24	13	9	13	6		152
1671	18	9	19	13	14	10	7	11	10	19	12	11		153
1672	18	18	15	19	10	4	11	11	11	15	10	9		151
1673	20	10	16	16	7	5	5	5	12	13	19	8		136
1674	11	13	10	7	5	6	5	1	5	7	8	9		87
1675	5	6	8	6	1	2	5	8	14	15	19	19		108
1676	26	13	10	20	11	8	1	12	6	12	17	6		142
1677	11	12	11	9	9	11	10	17	10	12	11	14		137
1678	17	7	11	5	9	9	7	11	9	18	18	2		123
1679 ^c	6	6	6	4	4	6	3	3	2	5	5	2		52
1680 ^c		13	10	3	3	7	1							37
1681- 1698														
1699	19	14	5	6	5	5	6	9	8	10	16	15		118
1700	7	20	12	15	5	4	11	16	24	9	19	7		149
1701	7	13	14	8	6	7	10	20	13	9	20	8		135
1702	12	13	8	9	10	9	9	15	17	11	16	4		133
1703	8	26	16	16	21	9	10	13	18	11	16	11		175

Tabela 4.4. cd.

Rok	I	II	III	IV	V	VI	VII	VIII	IX	X	XI	XII	W	Suma
1704	15	13	11	10	9	17	12	15	12	9	11	13		147
1705	22	24	15	12	9	4	3	11	9	9	10	4		132
1706	18	12	13	9	6	6	4	9	16	9	16	6		124
1707	13	13	8	12	4	8	7	11	10	10	5	5		106
1708	5	11	19	8	8	9	10	8	13	12	8	7		118
1709	8	6	13	5	10	1	6	5	13	9	6	7		89
1710 ^e	9	7	17	8	10	6	7	16	6		1	6		93
1711	7	14	10	3	9	7	11	8	5	9	12	10		105
1712	8	10	19	7	9	7	16	9	18	6	5	4		118
1713	9	21	18	12	7	4	8	9	12	9	7	4		120
1714 ^b	1	14	12	4	8	4	6	9	11	6	5	5		85
1715 ^b	8	9	3	4	4	3		3	3	5		4		46
1716 ^b	4	5	8	2	3	10	10	11	9	7	8	7		84
1717 ^{be}	11	10	8	8	8	4	7	10	7	8	5			86
1718- 1732														
1733											12	12		24
1734	10	19	21	16	22	14	17	13	17	15	15	17		196
1735	12	12	21	23	20	7	17	8	13	12	5	14		164
1736	23	16	21	13	5	6	8	10	12	10	11	6		141
1737	12	8	15	6	3	2	8	9	6	3	3	6		81
1738	4	12	14	11	11	13	17	14	18	11	17	10		152
1739	15	20	31	9	18	13	17	13	11	19	12	12		190
1740	12	24	16	21	5	9	5	9	8	10	9	9		137
1741	9	13	22	18	10	11	9	13	12	11	15	15		158
1742	16	16	22	15	5	14	8	11	19	11	13	19		169
1743	16	19	22	10	4	5	5	10	18	12	14	16		151
1744	19	20	16	19	12	15		12	13	17	11	18		172
1745	22	19	15	20	10	12	11	11	17	14	13	11		175
1746	13	17	12	6	10	7	13	14	14	8	13	21		148
1747	19	10	18	12	9	10	10	9	9	12	16	15		149
1748	21	20	23	23	11	8	9	9	29	16	13	13		195
1749	11	17	20	20	12	12	8	12	13	11	16	17		169
1750	10	13	12	13	8	10	15	13	18	15	19	11		157
1751	15	13	16	14	15	11	13	13	19	19	22	23		193
1752	18	24	29	10	14	8	10	11	15	9	23	22		193
1753	24	20	17	17	11	18	11	12	12	11	11	15		179
1754	18	17	24	13	10	8	11	17	14	26	25	19		202
1755	26	22	26	19	17	19	9	16	19	24	24	14		235
1756	21	16	13	20	9	5	6	11	12	19	29	15		176
1757	15	12	15	30	10	12	17	19	15	21	15	6		187
1758	8	9	16	5	9	3	9	8	10	9	14	8		108
1759	8	10	8	9	6	8	8	14	10	7	16	12		116
1760	11	13	7	8	5	6	4	10	4	12	11	6		97
1761	7	13	8	12	9	8	11	9	10	10	18	12		127
1762	12	13	12	9	8	7	7	8	11	6	6	12		111
1763	12	12	9	16	10	9	5	6	8	8	11	13		119

Tabela 4.4. cd.

Rok	I	II	III	IV	V	VI	VII	VIII	IX	X	XI	XII	W	Suma
1764	16	16	11	13	9	7	6	6	12	7	16	10		129
1765	7	11	19	14	8	6	13	7	14	9	9	7		124
1766	14	12	7	10	3	5	6	8	6	14	4	4		93
1767	17	8	15	8	8	5	9	8	12	19	13	4		126
1768	5	8	19	6	8	1	9	7	6	8	6	10		93
1769	14	14	22	9	4	4	4	9	10	10	5	13		118
1770	12	6	9	4	6	6	4	7	11	8	13	14		100
1771	11	8	7	14	10	14	4	8	11	10	17	9		123
1772	15	11	18	17	14	5	8	9	8	7	12	7		131
1773	18	11	12	6	5	8	6	13	11	9	9	1		109
1774		9	13	10	6	12	4	10	14	11	14	6		109
1775	14	6	17	6	11	9	13	13	9	15	9	10		132
1776	15	10	9	13	7	3	11	14	5	11	8	9		115
1777	11	14	12	9	13	12	11	9	9	9	14	12		135
1778	10	9	13	7	6	8	12	13	16	14	11	16		135
1779	13	8	5	8	11	5	4	8	13	14	12	10		111
1780	16	9	12	11	12	7	12	17	11	6	11	13		137
1781	10	21	19	12	10	11	7	7	10	14	9	13		143
1782	10	13	11	5	13	5	11	15	6	11	10	14		124
1783	13	8	14	11	4	5	9	9	13	8	11	8		113
1784	10	12	18	9	15	10	15	9	11	9	12	19		149
1785	10	11	21	6	10	8	10	11	9	15	13	7		131
1786	14	11	9	9	9	3	12	9	18	9	7	9		119
1787	17	8	11	10	14	7	9	11	15	15	11	11		139
1788	10	13	16	12	11	4	7	15	9	11	6	13		127
1789	8	5	12	6	4	10	11	10	12	10	7	5		100
1790	18	17	10	10	8	7	12	7	13	15	10	8		135
1791	14	11	14	4	18	9	14	11	8	19	17	11		150
1792	12	18	14	22	13	4	14	9	10	14	12	9		151
1793	7	11	11	16	8	6	6	9	6	12	11	17		120
1794	18	19	16	15	12	15	8	10	15	15	20	11		174
1795	13	5	12	13	10	11	12	12	16	11	8	14		137
1796	10	11	10	10	9	10	13	16	10	11	7	10		127
1797	11	15	32	17	27	18	21	11	21	16	24	17		230
1798	22	20	20	12	15	21	26	15	8	19	6	6		190
1799	23	12	16	15	15	15	13	21	12	19	17	26		204
1800	16	25	25	17	11	10	8	8	13	5	1	20		159
1801	15	22	16	8	10	15	9	10	12	20	11	9		157
1802	23	18	17	18	13	13	19	9	15	11	18	22		196
1803	23	19	17	18	7	12	13	18	10	13	13	21		184
1804	18	18	14	7	10	13	9	9	9	13	8	7		135
1805	9	6	11	16	13	12	13	13	18	27	12	5		155
1806	21	9	13	16	12	6	6	17	18	15	14	14		161
1807	18	21	22	16	27	22	17	21	27	20	23	12		246
1808	16	14	26	9	17	11	20	16	19	12	13	8		181
1809	19	8	18	13	15	14	18	13	19	19	20	10		186

Tabela 4.4. cd.

Rok	I	II	III	IV	V	VI	VII	VIII	IX	X	XI	XII	W	Suma
1810	17	13	12	17	13	14	3	7	7	11	14	16		144
1811	12	23	17	23	17	16	13	13	13	15	26	11		199
1812	18	18	14	8	6	8	11	13	11	7	11	10		135
1813	10	7	9	13	7	7	8	12	20	9	11	13		126
1814	19	13	14	13	14	9	11	11	6	9	9	11		139
1815	22	16	16	14	8	5	6	10	5	10	11	17		140
1816	13	9	10	11	5	6	12	15	17	14	8	14		134
1817	17	16	12	10	7	15	11	9	6	11	15	13		142
1818	10	21	10	15	10	6	14	8	7	12	10	25		148
1819	13	14	12	14	17	5	12	9	15	12	18	14		155
1820	11	15	20	18	11	9	11	21	18	14	13	10		171
1821	13	14	13	14	7	7	9	6	7	3	7	6		106
1822	17	8	13	7	14	10	9	9	7	14	11	12		131
1823	22	12	17	14	9	20	19	9	11	5	14	10		162
1824	14	16	7	9	13	12	13	16	18	15	11	19		163
1825	22	20	21	14	16	9	13	12	15	9	16	9		176
1826	15	17	18	14	18	11	22	9	18	15	21	13		191
1827	15	12	14	14	5	6	9	15	11	9	22	13		145
1828	20	14	19	7	18	9	9	13	19	15	11	16		170
1829	11	7	12	9	10	17	7	12	19	15	18	13		150
1830	18	16	11	14	11	9	10	10	18	6	16	14		153
1831	10	9	7	7	8	5	3	8	13	9	13	3		95
1832	7	6	6	9	6	7	14	10	25	13	14	8		125
1833	11	14	11	18	12	18	13	12	9	16	20	14		168
1834	13	10	16	11	15	11	12	18	15	14	18	7		160
1835	18	20	6	7	9	8	12	22	7	17	12	10		148
1836	11	13	16	10	7	8	9	15	13	26	20	12		160
1837	18	16	19	18	13	11	15	16	21	15	8	20		190
1838	18	15	10	15	14	11	15	17	21	10	10	5		161
1839													208	208
1840	21	21	14	12	9	7	15	13	17	12	13	16		170
1841	16	16	7	16	6	17	16	12	20	16	15	13		170
1842	22	14	10	11	18	17	17	20	29	21	6	15		200
1843	17	10	12	18	21	13	14	13	17	18	26	10		189
1844	20	18	22	12	26	5	18	11	14	26	18	23		213
1845	12	20	25	5	17	16	9	15	11	24	13	18		185
1846	16	12	9	6	6	5	8	22	18	15	15	12		144
1847	21	17	16	9	14	8	13	17	21	27	18	9		190
1848	18	13	11	14	9	12	18	16	21	10	19	12		173
1849	21	13	7	18	10	13	20	12	13	17	12	13		169
1850	15	10	16	11	21	20	24	9	16	22	18	18		200
1851	23	13	21	22	14	13	10	18	22	15	17	11		199
1852	11	11	7	14	3	10	12	17	17	14	7	11		134
1853	17	14	22	11	11	11	15	16	22	17	18	7		181
1854	5	14	6	11	5	9	12	11	10	6	7	4		100
1855	8	6	8	3	8	4	6	8	12	10	3			76

Tabela 4.4. cd.

Rok	I	II	III	IV	V	VI	VII	VIII	IX	X	XI	XII	W	Suma
1856	11	13	15	7	11	5	11	12	7	12	11	10		125
1857	4	12	6	13	13	7	10	14	8	9	23	11		130
1858	12	16	14	13	5	11	11	17	12	7	9	13		140
1859	14	22	16	12	6	11	7	18	8	13	16	14		157
1860	12	17	14	12	9	6	18	7	9	14	7	8		133
1861	19	10	12	10	7	8	10	8	15	14	11	10		134
1862	14	10	11	11	13	11	17	15	15	15	15	16		163
1863	14	17	5	12	14	7	17	9	13	18	18	10		154
1864	15	17	17	10	6	7	10	11	13	13	16	21		156
1865	12	14	15	8	11	15	13	11	11	18	12	12		152
1866	16	15	19	12	12	9	21	13	15	12	10	11		165
1867	16	20	23	8	14	11	13	18	16	18	14	12		183
1868	19	16	25	18	13	15	7	10	16	13	14	15		181
1869	16	15	9	13	14	14	14	14	12	11	11	19		162
1870	22	19	14	12	10	20	13	15	14	13	15	15		182
1871	16	19	25	16	12	12	16	9	21	15	15	12		188
1872	25	11	14	14	13	10	9	14	13	30	12	18		183
1873	13	12	14	13	12	11	12	12	12	16	14	21		162
1874	14	16	10	9	6	7	13	17	17	12	12	20		153
1875	15	13	21	15	14	10	20	11	14	21	16	15		185
1876	15	14	18	9	12	8	15	10	18	14	13	10		156
1877	25	13	12	11	16	16	10	12	14	17	11	18		175
1878	21	11	13	10	12	8	16	18	18	10	17	19		173
1879	11	14	15	13	17	14	16	23	18	17	15	21		194
1880	19	14	21	11	17	21	17	22	22	15	12	17		208
1881	7	21	12	13	6	8	17	11	17	20	21	20		173
1882	12	22	28	17	12	19	19	11	13	20	9	15		197
1883	18	15	24	8	9	15	14	14	14	15	14	19		179
1884	13	16	20	11	11	12	15	19	15	16	13	23		184
1885	15	13	21	15	14	8	22	12	12	24	19	11		186
1886	20	19	18	15	17	12	15	14	14	13	16	24		197
1887	23	18	27	21	21	6	13	16	14	14	12	21		206
1888	14	19	15	12	8	13	28	16	20	11	12	16		184
1889	17	19	23	17	11	19	14	8	18	20	23	18		207
1890	16	21	24	16	22	12	23	17	15	25	21	18		230
1891	25	19	22	9	15	17	16	22	22	22	19	22		230
1892	20	16	18	16	14	19	12	13	15	11	17	15		186
1893	26	19	18	19	13	15	20	21	17	26	16	24		234
1894	24	14	31	22	14	16	11	18	16	19	19	13		217
1895	26	19	25	25	15	19	18	20	25	15	20	24		251
1896	17	24	20	18	9	14	15	19	15	25	31	29		236
1897	22	21	13	22	15	17	16	21	19	23	30	23		242
1898	27	29	20	23	23	18	30	22	19	21	14	16		262
1899	33	21	21	26	25	10	30	16	26	22	19	25		274
1900	21	33	24	35	22	13	18	44	34	23	28	21		316
Suma	3200	3077	3298	2691	2388	2138	2513	2686	2957	2871	2908	2699	208	33634

Uwagi: dane z lat 1797-1810 z f. t. i f. a. (księgi uzupełniają się).

Tabela 4.5. Chrztys według miesięcy w parafii Bochoćnica w latach 1726-1900

Rok	I	II	III	IV	V	VI	VII	VIII	IX	X	XI	XII	NN	Suma
1726	5	5		2	3	4			1	2	2	3		27
1727	1	3	3	7		1	3	5	1	6	2	3		35
1728	6	4	2	2			2	1	6	2	3	1		29
1729	2	4	1	5				2	5	3	2	3		27
1730	1	4	6	4	3	4	1	2		2	2	4		33
1731	3	1	6	1	3	4	6	5		2	2	1		34
1732	6	3	2	1	4	2	2		7	6	2	4		39
1733	1	2	1	4	1	2		5	1	5	5			27
1734	3	4	5	6	2	2		2	5	1	3	2		35
1735	2			1	5	4	1	6	2					21
1736	2	3	1	3	1	2	1	2	1	5	10	3		34
1737	3		4					1	1	1	1			11
1738	1	2	4	2	1	1		3	3	1	2	3		23
1739	1	6	5	3	4	5	2	2	3	3	4			38
1740	3	4		2	4	3	3		1	1	2	5		28
1741	2		3	7	2	3		3	2	6	2			30
1742	3	1	5	4		3		2		2		1		21
1743	3	3	2		1	1					1	2		13
1744	2	2		1	1	2	3		3			2		16
1745	6	4	1	1	1	2	1	1	3	3	3	4		30
1746	4	4		2	1	2	2		2	3	2	3		25
1747		3	1			2	2	6	2	3	3	2		24
1748	3	2	2	3	1	2	2		5	12				32
1749	3	6	3	1			2	4			2	2		23
1750	2	2	4		3	2	1		6	3	2	3		28
1751	4	2	5		3	3	4	8	4	2	2	4		41
1752	1	1	2	2		1	2	4	3	2	1	1		20
1753 ^b	6	3	4	8		2	3	3	4	1	1	4		39
1754 ^b	4				1	1	2	3	2				2	15
1755 ^b		4	1	1	2	2				1	3	1	8	23
1756 ^b	3										5	3	6	17
1757 ^b			11		2	3		2	2	1	2		3	26
1758	3	2	2					2	2			2	7	20
1759	3	5				3		2			5			18
1760	6	1	3	1			1	2	1	11				26
1761	4	5	6		15				5	4	1	3		43
1762														
1763	5	2	5	2	2	3	2	4	2	5	3			35
1764 ^b		2	7	2				2		1	5	6		25
1765	2	7	4	1		4			4		2	2		26
1766	3		4	2	6	1	3	1	7	3	2	3		35
1767	7	5	8			3	3	1	4	9	1	4		45
1768	3	6	1	3	1	4	4	4	5	7	3	4		45
1769	9	5	2	2	6	3	3	6	4	2	2	5		49
1770	12	4	4	8	1	1	1	3	5	1	1	3		44

Tabela 4.5. cd.

Rok	I	II	III	IV	V	VI	VII	VIII	IX	X	XI	XII	NN	Suma
1771	2	5	6	6	3	1	8	5	5	6	1	3		51
1772	4	4	12	6	5	3		3	4	2	1	5		49
1773	3	8	5	3	7	5	2	7	3	4	2	8		57
1774	11	8	3	5	6	3	2	2	2	3		5		50
1775	4	4	4	5		1	7			5	8			38
1776	2	4	4	3	1	2	3	5	5	6	4	4		43
1777	9	3	5	1	9		6	1	1	3	4	5		47
1778	3	1	4	3	2	10	5	3	3	9	2	1		46
1779	4	2	6	2	3	2	3	2	1	1	2	3		31
1780	8	7	1	1	5	3	4	2	5	3	1	3		43
1781	4	4	7	1	5	3	7	2	4	3	5	3		48
1782	7	1	11	4	3	2	3	1	1	1	5	2		41
1783	4	6	7	4		4	3	4	10	2	6	5		55
1784	4	13	8	5	5	5	6	6	5	3	7	6		73
1785		5	10	11	2	3	6		11		1	9		58
1786	4	2	16	6	1	1	5	5	3	5	3	8		59
1787	6	9	2	5	9	3	7	4	3	2	3	7		60
1788	5	3	7	3	4	4	1	2	5	2	10	3		49
1789	7	6	5	4	4	2	2	6	4	4	11	5		60
1790	3	6	5	4	2	2	4	1	5	9	6	2		49
1791	6	10	5	5	3	3	2	7	7	4	5	5		62
1792	1	6	9	2	1	6	7	2	4	4	4	8		54
1793	8	5	14	5	4	9	8		8	2	7	4		74
1794	5	2	6	9	3	2	1	3	2	11	8	4		56
1795	2	1	9	6	10	3	5	6	1	6	4	7		60
1796	5	1	5	2	4	7	7	5	9	5	4	1		55
1797	2	2	11	5	7	5	4	1	3	9	2	6		57
1798	5	4	5	3	4	5	4	5	5	6	6	2		54
1799	6	5	9	7	5	4	2	3	4	9	6	6		66
1800	2	3	6	6	1	3	5		4	8	2	8		48
1801	2		3	3	4	1	4	4	2	5	6	2		36
1802	3	6	5	7	4	3	6	5	11	5	6	7		68
1803	7	6	4	5	2	3	3	1	4	3	2	7		47
1804	3	5	13	8		1	7		8	8	5	2		60
1805	3	4	9	3	4	4	4	4	4	2	3	5		49
1806	2	5	6	2	2	2	1	3	5	6	4	2		40
1807	2	7	9	4	5	1	3	4	4	2	4	1		46
1808	2	5	5	3	1	3	4	7	3	10	2	7		52
1809	2	3	3	4	5	5	5	5	4	6	4	2		48
1810	3	1	8	3	4	2	3	3	4	6	1	3		41
1811	6	5	5	6	4	5	7	4	3	8	7	1		61
1812	2	4	5	2	3	4	4	1	4	6	2	2		39
1813	1	4	3	4	3	4	3	5	6		9	3		45
1814	7	3	4		3	2		2	3	5	2	4		35
1815	2	7	4	2	3	1	1	4		4	3	2		33

Tabela 4.5. cd.

Rok	I	II	III	IV	V	VI	VII	VIII	IX	X	XI	XII	NN	Suma
1816	6	5	1	3	2		2	4	3	5	4	8		43
1817	6	3	3	4	2	4	4	3	4	4	2	8		47
1818	3	3	3	2	2	6	4	8		6	2	2		41
1819	5	6	6	6	4	6	2	7	2	2	8	7		61
1820	4	7	6	5	6	4	2	5	4	3	4	4		54
1821	7	3	7	6	6	2		3	4	5	1	3		47
1822	8	6	3	6	6	1	2	3	7	5	4	2		53
1823	5		3	1	1		4	5	4	5	2	6		36
1824	6	6	4	5	4	3	3	6	6	1	3	5		52
1825	5	6	10	6	2		2	2	3	3	8	5		52
1826	1	2	7	6	5	1	10	4	3	5	4	5		53
1827	3	5	2	3	3	3	3	6	5	9	3	8		53
1828	7	6	4	3	4	2	11	2	2	5	3	1		50
1829	1	6	6	2	3	7	13	6	3	6	5	2		60
1830	7	8	3	5	2	5	8	7	2		3	5		55
1831	4	3	5	3	1	5	4	3	2	4	3	3		40
1832	3	1	6	6	2	3	7	3	5	2	5	10		53
1833	5	7	7	7	2	4	8	3	3	1	8	2		57
1834	2	6	3	5	3	6	5	8	4	3	9	4		58
1835	7	5	8	3	5	3	3	3	2	5	4	9		57
1836	3	2	3	3		8	3	4	6	4	3	7		46
1837	8	6	3	5	2	1	6	6	4	1	6	3		51
1838	7	10	10	4	4	4	3	5	2	2	4	3		58
1839	4	4	6	3	5	4	7	5	6	3	6	11		64
1840	4	7	7	5	2	4	2	2	1	8		1		43
1841	3	2	3	4	3	5	6	4	3	6	7	4		50
1842	2	8	8	5	2	2	6	4	1	3	5	7		53
1843	12	5	3	2	3	4	4	4	11	3	3	4		58
1844	6	4	5	3	6	5	2	2	3	4	5	5		50
1845	6	4	9	2	6	7	1	2	2	2	1	5		47
1846	4	4	7	4	2	2	7	6	4	6	2	1		49
1847	7	5	3	1	2	3	4	2	4	4	4	2		41
1848	2	3	1	3	3	4	1	2	3	3		5		30
1849	5	5	4	2	8	5	6	3	6	4	5	5		58
1850	4	3	3	2	8	9	4	4	4	5	1	1		48
1851	8	3	11	7	3	5	5	7	4	2	2	4		61
1852	10	1	3	4	2	5	2	4	5	2	5	5		48
1853	6	7	2	2	8	9	7	2	5	3	4	2		57
1854	3	5	1	6	5	2	3	4	2	4	5	1		41
1855	3	3	6	4	4	2	6	4	4	4	5	2		47
1856	8	3	3	2		3	5	2	3	5	6	1		41
1857	9	5	5	5	4	6	6	4	4	4	4	5		61
1858	4	7	2	6	5	4	5	5	5	4	2			49
1859	6	8	8	3	3	6	3	4	6	7	3	8		65
1860	2	3	6	8	6	4	2	2	3	5	9	7		57

Tabela 4.5. cd.

Rok	I	II	III	IV	V	VI	VII	VIII	IX	X	XI	XII	NN	Suma
1861	7	1	8	3	6	3	8	4	4	9	3	3		59
1862	6	5	6	4	3	3	6	4	5	4	7	3		56
1863	2	3	6	5	9	5	3	4	5	3	4	1		50
1864	7	12	10	5	5	4	5	13	9	3	10	3		86
1865	4	6	6	4	5	3	4	3	3	6	5	10		59
1866	5	4	8	4	6	3	2	4	3	7	6	4		56
1867	12	3	8	3	2	2	9	5	6	3	4	6		63
1868	12	6	7	5	5	1	2	6	7	1	8	4		64
1869	7	4	5	7	6	3	8	4	2	1	5	4		56
1870	7	9	11		5	5	5	1	8	4	5	6		66
1871	8	7	5	1	5	2	4	2	7	6	4	4		55
1872	6	8	9	3	1	6	3	2	2	4	2	11		57
1873	4	4	9	3	2	1	2	3	5	2	7	6		48
1874	8	2	12	4	5	2	7	6	2	5	4	4		61
1875	8	5	10	3	2	2	4	6	4	11	6	7		68
1876	5	6	4	5	2	1	2	5	2	6	4	2		44
1877	8	3	7	6	5	4	5	5	3	8	7	3		64
1878	4	3	7	2	2	2	8	3	8	11	2	8		60
1879	7	8	8	4	4	7	5	4	4	6	6	4		67
1880	4	7	4	3	4	2	8	7	5	2	2	6		54
1881	9	7	4	6	8	5	9	13	6	5	7	8		87
1882	6	6	7	3	6	10	4	5	3	12	8	6		76
1883	4	10	9	7	5	5	7	3	6	8	3	8		75
1884	12	5	9	8	9	8	5	8	5	12	2	13		96
1885	2	6	3	7	5	7	6	4	9	8	10	13		80
1886	6	11	7	10	6	4	7	9	6	11	12	10		99
1887	4	9	7	6	9	8	8	4	5	14	10	9		93
1888	7	12	17	12	7	6	8	7	4	5	9	14		108
1889	6	7	6	15	5	5	4	10	9	12	14	16		109
1890	4	11	11	11	11	13	15	6	12	7	10	5		116
1891	5	9	9	12	6		10	17	9	6	11	16		110
1892	14	8	13	10	9	6	17	7	6	9	12	13		124
1893	5	8	7	13	10	5	11	8	7	20	12	9		115
1894	9	9	12	3	12	13	11	11	6	10	9	6		111
1895	7	15	19	11	4	5	14	8	9	13	12	15		132
1896	5	9	20	8	5	10	10	7	12	11	11	15		123
1897	7	11	14	14	5	9	4	10	4	9	9	11		107
1898	7	14	7	8	10	6	18	7	14	8	7	18		124
1899	11	15	7	8	14	6	7	6	6	11	6	22		119
1900	9	8	13	13	7	6	9	18	13	14	12	17		139
Suma	827	838	993	723	643	610	733	687	720	819	755	825	26	9199

Uwagi: dane z lat 1811-1819 z f. a.

Tabela 4.6. Chrzty według miesięcy w parafii Bychawa w latach 1617-1900

Rok	I	II	III	IV	V	VI	VII	VIII	IX	X	XI	XII	Suma
1617 ^a					7			10	1			2	20
1618	8	6	8	9	6	10	10	7	14	12	13	6	109
1619-1620													
1621 ^a					7	7	4	11	17	5	2	8	61
1622	5	7	11	4	8	4	3	6	10	5	5	3	71
1623	4	5	19	2	7	5	12		3	14	6	5	82
1624	11	8	10	9	5	12	7	6	7	11	11	6	103
1625	3	6	18	5	3	6	1	4	8	3	4	8	69
1626	5	11	14	8		5	4	2	5	4	9	7	74
1627	8	6	8	7	5	2	5	3	7	2	6	2	61
1628	5	7	8	5	5	4	3	6	5	3	3	3	57
1629 ^a	4	10	9	7	10	5	4	3					52
1630	2	9	1		1	3	2			1			19
1631													
1632 ^a					2		6	4			2		14
1633													
1634					5	1		2	1	1	1	4	15
1635 ^a	3	4	13	7	2	7							36
1636-1641													
1642 ^{ab}	3	3	7	4	1	4						2	24
1643 ^a										10	3		13
1644-1664													
1665 ^{ac}										1	18	8	27
1666	10	12	3	10	5		1	8	2	8	8	3	70
1667	11	8	9	9	9	6	2	4	3	5	5	3	74
1668	5	7	8	10	6	9	8	7	9	5	8	11	93
1669 ^c	18	7	8	13	8	3	5	5	11	4	7	15	104
1670	6	6	10	16	12	4	6	4	8	9	9	8	98
1671	15	6	10	7	5	4	3	6	2	13	10	6	87
1672	7	8	12	6	7	4	5	4	2	6	9	5	75
1673	8	11	6	10	9	1	3	2	8	3	4	11	76
1674	5	11	12	6	1	1	1	1	6	6	4	7	61
1675	3	4	6	1	2	1		8	7	7	14	10	63
1676	7	9	11	7	3	2	6	8	11	3	6	6	79
1677	7	8	7	3	6	4	3	1	2	3	9	4	57
1678	5	8	8	6	8	7	8	3	2	2	10	7	74
1679	10	6	8	7	5	9	6	9	6	6	5	3	80
1680	2	4	14	5	1	1	2	2	7	4	14	9	65
1681	11	7	11	3	8	3	5	6	6	12	6	4	82
1682	5	9	10	4	7	4	7	5	9	7	7	5	79
1683	5	11	14	11	6	5	6	5	5	7	9	11	95
1684	13	10	4	4	15	4	3	6	1	6	5	8	79
1685	4	5	10	9	5	4	8	7	5	6	4	9	76
1686	5	3	4	4	6	4	5	2	6	2	9	7	57
1687	12	5	11	6	6	5	6	4	11	8	9	6	89

Tabela 4.6. cd.

Rok	I	II	III	IV	V	VI	VII	VIII	IX	X	XI	XII	Suma
1688	13	8	7	12	8	4	3	5	4	6	9	5	84
1689 ^{bc}		3	15	3	3	9	6	3	3	6	7	11	69
1690 ^b	7	14	9	10	5	2	2	6	4	7	8	5	79
1691 ^{ad}	10	11	7										28
1692 ^{ab}			4	9	4					2	5	7	31
1693 ^{ab}	5	4	15	12	8		13			4	7	1	69
1694 ^{ab}	2	6	2	4		2							16
1695 ^{ab}	2	9		1	2	6	3	3	2	8	10	2	48
1696 ^{ab}	4	4	8										16
1697 ^{ab}		6	3	6									15
1698 ^{ab}	2	10	12	8	6	8	5	10	7	6	9	5	88
1699 ^{ab}	11	3	15										29
1700 ^{ab}	1	9	8	8	4								30
1701 ^{ab}	2	6	7									6	21
1702 ^{ab}	5	1	10	6			1	2	2	9	8	7	51
1703 ^b	12	6	12	10	11	4	2	8	6	4	11	6	92
1704 ^b	5	5	11	7	3	6	6	3	16	6	16	11	95
1705 ^b	13	19	16	18	3	7	12	6	8	5	5	8	120
1706 ^{ab}	5	10	9	8	5	6	10	3	5	10	4	3	78
1707 ^{ab}	8	10	9	5	4	1	6	3	4	4	4	4	62
1708 ^{ab}	4	3	7	11	6	4	4	8	4	10	8	3	72
1709 ^{ab}	1				7	5	4	4	12	6	3	3	45
1710 ^{ab}	5	3	14	8	4	1	7		4	9	7	7	69
1711 ^b	4	5	11	7	9	8	1	6	5	7	10	7	80
1712 ^{ab}	8		15	8	6	7	4	6	5	13	3	4	79
1713 ^{ab}	3	4	1	7	8	8	1	5	7	12	8	6	70
1714 ^{ab}	8	8	6		3	6	6	6	5	7	6	7	68
1715 ^{ab}	6	7	5	4	2	2	4	1	6	3		2	42
1716 ^b	2	3	5	3	2	2	10	14					41
1717	2	7	6	6	7	2	7	9	4	5	9	6	70
1718	7	4	6	4	6	6	6	3	2	9	9	3	65
1719	9	8	3	6	8	5	9	10	13	8	13	12	104
1720	9	13	8	6	5	6	5	2	12	11	9	5	91
1721	7	10	12	8	7	9	8	7	8	4	3	4	87
1722	7	6	11	5	8	10	5	5	9	12	12	8	98
1723	9	12	13	10	4	2	3	7	12	16	14	3	105
1724	14	7	11	17	7	8	7	6	5	8	8	5	103
1725	11	8	15	5	3	8	4	7	12	5	13	15	106
1726	16	12	22	7	9	9	6	10	7	13	7	8	126
1727	13	9	10	5	6	4	5	6	8	2	13	7	88
1728	5	11	7	8	4	5	2	8	9	9	14	7	89
1729	17	18	12	15	3	9	7	7	7	7	9	6	117
1730	8	12	11	14	8	7	11	3	4	12	8	5	103
1731	11	18	14	6	4	9	7	5	11	6	11	10	112
1732	11	6	14	12	6	10	7	6	5	14	9	10	110

Tabela 4.6. cd.

Rok	I	II	III	IV	V	VI	VII	VIII	IX	X	XI	XII	Suma
1733	13	12	15	7	7	9	11	4	19	7	10	12	126
1734	13	6	13	14	8	2	13	10	12	7	9	9	116
1735	7	12	6	8	9	8	6	7	3	18	15	8	107
1736	14	5	17	3	3	3	6	7	8	10	9	2	87
1737	9	7	9	6	2	2	5	4	3	3	3	3	56
1738	2	7	5	5	7	3	13	10	12	8	10	6	88
1739	11	4	10	19	6	1	10	5	17	15	7	9	114
1740	12	11	8	6	10	6	3	8	7	6	4	8	89
1741	6	6	15	8	8	12	3	11	12	7	12	9	109
1742	3	8	13	8	8	5	4	3	9	3	6	12	82
1743	10	9	8	7	8	9	6	10	8	7	10	10	102
1744	9	12	5	6	7	5	9	4	4	10	9	10	90
1745	12	8	11	9	8	3	4	3	7	8	6	6	85
1746	13	11	9	2	2	2	4	8	9	7	17	5	89
1747	14	9	6	7	8	4	6	6	13	8	11	5	97
1748 ^a	13	6	16	6	10	1	3	1			3	5	64
1749	4	12	6	4	6	1	6	4	8	11	12	10	84
1750 ^a	5	10	17	8	8	7	2	6	3				66
1751	4	4	12	34	9	7	1	12	2	5	9	5	104
1752	14	9	16	8	8	4	4	5	7	7	11	5	98
1753	14	11	9	8	3		2	5	4	9	6	5	76
1754	14	12	5	7	4	7	8	3	13	10	7	13	103
1755	17	18	11	5	7	2	2	9	13	13	14	7	118
1756	12	10	2	10		9	6	6	5	10	12	5	87
1757	9	8	7	9	5	11	4	12	6	18	8	15	112
1758	10	21	8	8	2	2	6	6	5	8	12	5	93
1759	10	14	11	13	5	5	5	9	8	15	7	18	120
1760	18	13	19	14	10	4	11	11	6	8	7	8	129
1761	18	9	3	11	11	4	8	8	12	5	7	7	103
1762 ^a								4	10	13	4		31
1763	2	12	7	13	11	7	9	11	13	15	5	7	112
1764	13	10	13	10	7	9	7	6	6	10	16	9	116
1765	18	18	21	9	5	9	5	2	15	7	6	14	129
1766	11	11	20	8	3	6	3	8	5	14	8	12	109
1767	18	14	13	5	4	4	6	8	7	6	13	4	102
1768	9	11	13	6	6	3	5	11	15	11	11	13	114
1769	16	19	13	5	4	4	7	6	13	8	8	10	113
1770 ^d	13	10	17	9	10	4	2	6	8	15	12	13	119
1771	12	8	16	10	6	5	7	6	7	3	8	10	98
1772	13	5	13	8	10	5	6	3	12	15	16	5	111
1773	11	17	18	10	8	1	6	5	10	5	12	7	110
1774	15	5	8	5	7	3	3	6	12	6	7	13	90
1775	13	9	10	6	9	5	5	3	8	18	10	12	108
1776	8	10	11	9	12	6	17	10	10	10	7	13	123
1777	7	13	6	6	12	11	6	5	11	13	13	7	110

Tabela 4.6. cd.

Rok	I	II	III	IV	V	VI	VII	VIII	IX	X	XI	XII	Suma
1778	5	9	9	12	3	6	9	13	11	11	11	8	107
1779	9	14	13	14	9	10	5	5	10	16	10	5	120
1780	12	7	5	11	11	8	8	8	11	10	9	15	115
1781	10	18	13	9	7	6	10	10	9	13	17	9	131
1782	15	9	17	7	7	8	6	9	7	6	4	8	103
1783	8	6	8	8	3	10	15	12	10	7	14	8	109
1784	6	13	19	11	5	11	12	6	16	13	16	8	136
1785	8	14	11	16	7	5	6	5	4	9	7	17	109
1786	12	16	16	14	12	7	4	9	8	8	9	19	134
1787	13	17	18	11	6	9	7	9	15	9	8	10	132
1788	8	11	21	9	6	4	7	7	7	16	5	8	109
1789	7	10	16	2	8	6	4	8	8	5	11	8	93
1790	12	11	11	14	12	10	13	7	10	10	9	13	132
1791	20	9	18	13	10	5	7	14	10	14	8	6	134
1792	9	18	18	12	11	5	8	10	14	6	10	7	128
1793	8	8	10	13	13	10	5	10	13	10	6	12	118
1794	8	11	10	10	9	6	9	4	13	12	19	10	121
1795	9	15	8	5	10	5	6	4	5	7	11	6	91
1796	9	8	19	7	8	8	10	12	15	18	11	9	134
1797	7	5	22	12	8	15	9	10	8	10	11	5	122
1798	7	9	14	7	8	5	14	11	8	10	12	13	118
1799	23	15	13	10	20	7	14	8	11	16	15	9	161
1800	17	9	14	12	8	4	5	8	8	11	5	11	112
1801	16	19	16	13	1	9	5	11	13	10	7	11	131
1802	12	8	12	6	9	4	10	15	12	11	12	13	124
1803	12	5	13	12	8	14	4	4	11	2	13	11	109
1804	12	9	17	8	12	6	8	10	8	12	12	6	120
1805	17	13	15	8	9	11	4	9	6	10	7	6	115
1806	12	6	6	5	6	11	7	7	9	12	16	11	108
1807 ^d	11	15	18	10	6	5	5	8	6	13	12	7	116
1808	13	9	10	8	5	5	10	6	9	9	9	4	97
1809	15	10	15	17	14	8	8	8	8	10	9	14	136
1810	14	12	4	14	6	1	7	5	7	22	6	13	111
1811 ^b	10	10	11	8	11	10	6	4	12	19	9	8	118
1812 ^b	12	11	20	10	17	13	10	9	7	4	7	3	123
1813	11	5	6	4	6	5	6	6	6	4	12	5	76
1814	13	7	8	8	2	5	7	9	8	5	7	6	85
1815	10	7	7	8	9	6	4	10	7	13	8	4	93
1816	5	7	9	3	6	3	7	4	4	6	3	7	64
1817	10	15	15	4	6	8	8	5	4	3	9	8	95
1818	7	8	10	10	3	3	6	10	14	6	7	6	90
1819	10	11	10	13	8	5	10	4	12	5	10	15	113
1820	20	15	10	8	15	8	11	9	11	13	11	8	139
1821	9	17	14	13	10	6	2	11	5	9	7	5	108
1822 ^b	9	13	16	9	10	11	8	10	9	12	3	8	118

Tabela 4.6. cd.

Rok	I	II	III	IV	V	VI	VII	VIII	IX	X	XI	XII	Suma
1823 ^b	18	7	15	16	7	2	9	13	10	11	9	19	136
1824 ^b	8	9	7	9	14	13	11	12	11	9	8	8	119
1825	15	6	11	7	12	9	12	7	11	13	6	14	123
1826	11	7	15	14	9	9	9	7	16	13	9	6	125
1827	11	4	7	11	7	9	10	11	7	11	11	8	107
1828	12	9	10	6	12	14	10	10	5	12	5	6	111
1829	8	5	7	5	7	14	11	9	13	10	5	8	102
1830	16	9	11	8	10	4	9	8	6	6	12	15	114
1831	6	3	7	3	4	2	4	2		5	11	7	54
1832	4	7	2	8	7	4	11	8	9	22	10	19	111
1833	16	16	12	14	21	11	11	5	15	17	19	11	168
1834	13	21	13	11	5	5	6	13	12	11	8	14	132
1835	14	15	23	13	8	8	3	5	17	10	5	11	132
1836	15	8	21	12	12	12	12	12	7	22	11	10	154
1837	21	18	19	17	10	22	15	12	10	15	11	15	185
1838	21	8	22	18	12	12	6	13	9	12	5	17	155
1839	11	15	7	10	9	20	14	19	17	24	17	19	182
1840	18	21	21	15	15	11	6	4	5	11	11	17	155
1841	12	17	10	13	13	11	7	15	21	9	11	17	156
1842	18	10	14	13	10	14	14	16	24	21	15	17	186
1843	13	18	21	10	14	15	18	14	12	19	12	24	190
1844	23	9	17	18	6	10	9	9	21	8	20	20	170
1845	13	12	21	19	19	16	17	15	18	15	10	14	189
1846	20	7	16	10	9	15	10	13	9	17	8	15	149
1847	12	7	7	15	19	13	10	14	15	14	13	11	150
1848	12	12	9	20	7	12	15	19	17	14	13	25	175
1849	18	18	20	10	22	10	18	19	17	15	16	16	199
1850	12	6	12	8	13	11	16	13	13	18	15	14	151
1851	24	20	19	19	12	9	12	18	11	11	22	19	196
1852	15	12	28	13	14	6	6	28	15	16	19	18	190
1853	17	8	23	20	22	18	15	14	14	16	10	18	195
1854	12	18	10	10	13	16	11	15	10	10	13	10	148
1855	8	22	12	9	7	11	9	14	13	10	5	8	128
1856	7	13	9	8	3	9	13	11	15	25	15	13	141
1857	13	14	15	11	11	8	18	17	15	16	10	11	159
1858	18	6	26	15	14	16	14	20	11	14	20	11	185
1859	11	18	14	20	12	13	16	14	13	12	17	19	179
1860	20	17	20	19	14	14	12	19	21	16	21	13	206
1861	23	22	17	18	18	13	13	17	15	21	20	21	218
1862	22	19	17	10	10	19	10	22	19	21	19	18	206
1863	14	20	31	14	26	22	14	16	28	21	17	15	238
1864	19	23	23	16	10	18	26	24	22	22	21	18	242
1865	29	25	29	25	18	17	18	17	21	22	15	13	249
1866	31	31	18	19	18	19	22	23	12	29	26	19	267
1867	20	27	24	13	19	7	18	29	12	23	14	18	224

Tabela 4.6. cd.

Rok	I	II	III	IV	V	VI	VII	VIII	IX	X	XI	XII	Suma
1868	29	35	25	19	20	14	15	19	15	9	16	20	236
1869	24	20	30	20	24	16	12	15	18	23	17	27	246
1870	23	22	14	17	25	13	15	19	20	15	17	19	219
1871	19	28	20	21	18	20	14	17	22	13	20	22	234
1872	28	25	22	20	18	19	17	17	18	20	18	19	241
1873	26	20	21	23	14	18	21	21	24	16	24	20	248
1874	28	13	28	20	21	22	23	24	21	16	18	14	248
1875	13	16	8	16	15	17	15	23	20	22	18	21	204
1876	22	17	27	22	16	22	11	22	20	27	23	17	246
1877	21	15	23	17	15	10	18	21	24	18	11	12	205
1878	18	21	30	22	15	21	11	14	17	17	24	12	222
1879	23	26	19	21	31	22	18	23	22	24	28	23	280
1880	22	25	37	24	17	12	22	19	18	17	19	26	258
1881	21	23	15	24	15	17	20	23	18	18	29	24	247
1882	36	11	31	34	19	22	21	19	21	26	20	27	287
1883	42	34	30	7	24	16	14	15	17	22	24	28	273
1884	27	31	19	24	16	21	16	26	32	23	23	12	270
1885	22	23	30	21	23	18	14	22	23	18	29	21	264
1886	32	26	33	28	17	22	24	29	22	33	21	20	307
1887	36	35	22	23	34	22	33	23	16	23	27	18	312
1888	33	37	28	23	23	19	24	22	30	26	25	28	318
1889	31	24	27	18	28	32	21	16	37	24	31	30	319
1890	34	36	34	23	30	14	33	27	21	19	15	37	323
1891	41	30	30	20	18	22	22	19	26	31	29	32	320
1892	18	32	39	24	23	28	24	17	29	23	22	16	295
1893	29	41	31	38	23	16	36	23	27	27	27	37	355
1894	33	28	41	38	25	22	28	19	24	22	38	43	361
1895	29	42	44	26	21	23	27	22	42	28	26	34	364
1896	38	24	38	38	33	32	32	29	26	21	25	31	367
1897	41	35	27	35	29	24	20	38	27	36	28	28	368
1898	41	34	37	32	22	25	41	30	32	28	29	22	373
1899	27	25	32	34	22	25	38	26	22	40	28	32	351
1900	31	41	37	43	26	32	43	37	32	25	16	32	395
Suma	3162	3049	3457	2757	2379	2135	2273	2415	2657	2797	2761	2693	32535

Uwagi: dane z lat 1811-1825 z f. a.

Tabela 4.7. Chrzty według miesięcy w parafii Bychawka w latach 1787-1900

Rok	I	II	III	IV	V	VI	VII	VIII	IX	X	XI	XII	W	Suma
1787 ^a								7	3	7	6	2		25
1788	10	13	1	2	3	2	2	6	3	3	4	10		59
1789	6	7	10	5	1	3	3	6	2	3	3	4		53
1790	5	6	6	8	6	4	5	16	8	8	9	7		88
1791	6	4	9	4	6	6	5	0	1	5	3	4		53
1792	4	12	12	2	4	10	5	4	4	11	5	1		74
1793	6	4	15	12	7	5	7	5	5	8	9	4		87
1794	5	5	11	5	5	2	5	6	5	6	5	7		67
1795	7	6	7	2	7	4	3	4	7	9	3	5		64
1796	1	8	5	3	9	6	9	8	8	3	2	5		67
1797	5	8	15	5	4	3	6	5	11	9	3	8		82
1798	9	10	5	5	5	6	3	7	6	6	6	10		78
1799	2	7	6	5	5	3	3	7	5	6	2	6		57
1800	7	7	11	9	2	0	6	5	2	8	3	6		66
1801	7	2	9	12	8	1	4	6	3	2	6	8		68
1802	10	8	10	5	6	8	8	9	10	10	3	4		91
1803	8	6	11	3	7	1	6	6	8	8	5	4		73
1804	16	9	2	8	5	2	4	7	7	10	5	5		80
1805	8	3	20	6	4	5	7	5	6	7	6	4		81
1806	7	2	7	6	4	3	2	4	6	7	8	10		66
1807	8	7	11	6	4	4	8	5	4	9	5	11		82
1808	9	15	6	3	8	3	7	6	13	9	4	5		88
1809	6	10	12	5	8	6	9	11	3	6	7	13		96
1810	7	13	3	9	8	4	4	10	4	6	9	7		84
1811	9	8	12	13	5	6	7	3	7	6	9	7		92
1812	13	13	4	4	3	1	6	5	6	5	7	2		69
1813	9	5	8	4	6	5	5	6	6	4	13	9		80
1814	5	8	9	8	6	6	6	1	2	5	5	8		69
1815	10	14	8	6	10	6	5	9	14	4	15	13		114
1816	6	11	9	2	6	7	8	7	5	10	6	14		91
1817	6	8	6	7	2	9	7	7	13	11	6	3		85
1818	14	7	9	6	4	7	8	10	5	8	9	9		96
1819	11	9	7	5	3	6	10	6	4	8	13	10		92
1820	11	10	9	9	3	6	9	4	10	5	8	10		94
1821	13	10	10	4	4	6	12	9	8	7	12	8		103
1822	13	10	11	9	2	7	7	5	8	11	8	10		101
1823	6	7	9	4	9	8	4	12	5	11	11	7		93
1824	10	9	7	8	8	5	5	8	16	9	9	9		103
1825	13	7	17	8	7	6	6	3	8	15	9	8		107
1826	13	8	5	6	8	7	8	6	13	10	9	11		104
1827	15	9	13	10	5	5	5	2	2	10	15	12		103
1828 ^b	11	12	11	2	0	5	9	4	5	4	5	9		77
1829	3	7	3	7	11	7	12	9	14	6	5	13		97
1830	6	6	8	8	7	7	6	5	6	3	6	5		73
1831													70	70

Tabela 4.7. cd.

Rok	I	II	III	IV	V	VI	VII	VIII	IX	X	XI	XII	W	Suma
1832	10	6	7	2	5	5	5	2	7	10	12	12		83
1833	11	4	12	11	9	11	8	10	11	8	11	5		111
1834	5	8	12	2	10	6	2	13	10	3	6	11		88
1835	13	7	13	7	5	1	1	5	7	3	7	7		76
1836	8	13	15	9	4	2	8	7	12	9	4	14		105
1837	8	10	13	11	5	9	9	4	8	8	5	10		100
1838	9	11	13	15	7	6	5	7	6	6	7	10		102
1839	7	6	8	7	9	12	9	5	13	7	9	8		100
1840	13	11	7	6	7	9	6	5	3	8	10	10		95
1841	14	12	16	4	5	7	4	7	5	9	6	10		99
1842	16	9	12	7	5	6	6	12	9	6	8	12		108
1843	10	8	8	8	7	9	13	11	8	13	13	9		117
1844	15	11	11	9	10	7	9	7	10	9	9	17		124
1845	11	20	13	7	10	9	9	7	8	12	13	9		128
1846	14	9	15	10	7	6	7	13	5	11	12	8		117
1847	10	12	7	8	6	4	10	12	13	9	16	23		130
1848	9	6	8	5	6	13	7	9	8	7	3	11		92
1849	14	5	9	8	6	13	9	16	11	5	13	8		117
1850	4	12	11	10	7	11	8	9	10	12	10	9		113
1851	16	7	11	12	10	4	8	8	10	11	12	4		113
1852	5	12	18	11	12	8	5	10	16	13	11	15		136
1853	14	8	8	7	10	13	6	10	6	13	7	6		108
1854	16	8	10	6	6	8	5	8	7	10	5	9		98
1855	9	5	4	10	7	5	7	14	4	6	2	8		81
1856	11	11	11	7	4	4	4	8	9	3	9	5		86
1857	4	17	6	7	10	8	11	12	10	8	9	12		114
1858	10	6	14	10	11	2	11	5	4	2	8	11		94
1859	14	13	13	9	6	7	12	12	12	12	6	8		124
1860	8	6	7	7	6	5	7	10	10	13	7	12		98
1861	12	11	15	8	4	6	10	7	7	5	11	13		109
1862	10	14	14	9	5	9	9	14	14	10	7	7		122
1863	12	11	20	14	17	10	6	11	11	10	8	8		138
1864	13	8	11	5	12	10	5	16	13	15	15	12		135
1865	13	12	15	10	4	9	4	6	7	12	11	9		112
1866	13	14	16	10	10	5	7	11	14	11	7	12		130
1867	15	10	16	7	7	7	11	10	10	10	19	10		132
1868	11	17	15	14	14	6	9	10	11	9	16	10		142
1869	10	9	6	4	10	6	12	11	12	18	3	8		109
1870	3	9	8	7	5	12	8	16	12	11	12	7		110
1871	9	9	11	12	11	13	10	8	4	6	5	9		107
1872	15	17	11	8	11	7	7	10	5	3	5	10		109
1873	14	11	12	6	11	8	10	9	6	14	5	4		110
1874	11	13	14	9	12	9	10	11	8	3	9	13		122
1875	16	12	12	11	15	5	11	9	10	16	9	10		136
1876	7	10	7	10	6	4	14	8	13	14	10	9		112

Tabela 4.7. cd.

Rok	I	II	III	IV	V	VI	VII	VIII	IX	X	XI	XII	W	Suma
1877	10	6	7	9	14	9	13	10	11	12	9	10		120
1878	12	6	14	12	9	5	7	9	7	15	9	5		110
1879	4	12	11	13	15	18	8	2	8	11	21	4		127
1880	10	9	14	12	10	9	5	11	7	11	8	9		115
1881	11	7	8	8	5	5	12	14	14	3	9	13		109
1882	17	12	7	7	7	9	9	12	8	3	14	8		113
1883	12	14	18	10	11	6	10	10	15	12	7	10		135
1884	12	13	14	11	11	9	10	11	6	9	6	5		117
1885	13	22	17	8	21	7	16	10	9	8	14	18		163
1886	11	18	10	8	12	9	12	16	11	11	7	11		136
1887	19	9	10	8	11	3	18	13	16	8	7	16		138
1888	19	12	18	19	12	10	10	9	15	14	12	16		166
1889	17	8	13	13	10	13	10	14	11	11	11	13		144
1890	15	17	19	10	14	17	9	23	13	17	23	8		185
1891	11	14	16	13	14	13	14	17	10	6	15	14		157
1892	12	21	11	12	13	8	11	10	13	9	14	11		145
1893	7	14	10	15	15	16	23	15	14	14	26	15		184
1894	20	20	17	15	16	12	17	15	9	17	10	14		182
1895	14	11	19	18	19	13	15	10	22	10	14	12		177
1896	18	15	19	12	18	12	14	15	19	18	11	14		185
1897	22	17	17	11	18	12	16	8	13	16	12	17		179
1898	22	19	21	23	15	14	28	19	11	12	18	17		219
1899	15	15	12	15	10	15	18	11	15	22	12	15		175
1900	16	14	12	13	14	11	15	13	20	10	16	26		180
Suma	1187	1135	1228	931	915	804	940	998	997	1010	1008	1072	70	12295

Uwagi: dane z lat 1811-1825 z f. a.

Tabela 4.8. Chrztym według miesięcy w parafii Bystrzyca w latach 1693-1900

Rok	I	II	III	IV	V	VI	VII	VIII	IX	X	XI	XII	Suma
1693 ^{ab}			4	7	7	5	5	13	5	5	2	5	58
1694	9	9	10	7	5	4	6	11	6	10	10	2	89
1695	7	11	6	6	7	3	10	9	8	13	11	8	99
1696	11	7	8	9	7	4	3	7	8	8	10	6	88
1697	10	13	11	13	4	4	4	12	5	8	11	8	103
1698	13	13	16	8	10	7	8	7	11	6	9	7	115
1699	9	10	8	4	6	2	7	5	10	4	13	4	82
1700	11	16	4	3	5	4	8	10	6	16	9	7	99
1701	18	9	10	7	6	8	3	5	7	11	8	5	97
1702	12	5	8	3	6	4	9	11	5	11	14	10	98
1703	14	14	11	14	6	9	6	12	3	3	9	8	109
1704	8	16	14	9	14	4	8	14	13	13	7	7	127
1705	10	9	10	9	12	9	8	13	9	19	11	7	126
1706	7	9	13	2		6	5	14	11	10	7	2	86
1707	11	9	8	10	5	6	3	1	3	4	1		61
1708	9	6	7	14	11	4	3	8	7	10	5	5	89
1709	12	8	10	2	6	5	8	4	4	5	2	3	69
1710	4	7	12	7	3	5	6	5	5	8	6	9	77
1711	6	5	11	7	7	9	5	14	18	8	10	5	105
1712	10	14	14	11	5	7	5	10	7	5	13	3	104
1713	5	7	7	9	2	10	4	9	8	5	5	6	77
1714	8	6	13	9	7	2	4	7	7	7	6	4	80
1715	4	2	3	4	3	2		2	4	2	2	1	29
1716 ^e	5	7		7	3	6	10	12	12	6	8	10	86
1717	5	7	5	2	6		9	4	4	7	4	5	58
1718	12	18	11	15	6	3	5	5	10	10	5	5	105
1719	9	6	7	1	5	7	6	4	5	8	7	7	72
1720	8	12	13	9	5	1	3	11	4	13	11	3	93
1721	4	5	14	16	7	1	6	15	15	8	4	13	108
1722	24	6	13	9	9	13	5	4	6	7	5	9	110
1723	12	7	16	11	7	6	8	12	12	13	7	7	118
1724	10	7	14	8	16	9	6	9	8	10	15	9	121
1725	12	12	11	16	8	3	12	9	4	8	8	2	105
1726	9	6	14	10	11	8	6	9	7	9	3	11	103
1727	16	20	10	6	5	5	8	6	6	4	9	6	101
1728	11	6	5	3	8	16	8	11	7	9	6	7	97
1729	10	16	11	13	7	5	9	8	4	5	11	7	106
1730	10	7	12	9	6	2	7	9	7	11	11	12	103
1731 ^c	10	4	10	14	4	7	8	9	15	10	9	9	109
1732	7	11	11	8	4	10	4	12	7	5	11	10	100
1733	13	13	17	5	4	6	13	7	19	15	5	15	132
1734	13	9	16	18	8	7	7	11	4	9	11	10	123
1735	8	11	12	12	5	5	5	8	8	9	2	6	91
1736	11	7	14	5	7	8	7	5	5	7	8	7	91
1737	10	10	4	1	4	2	4	7	8	6	1	4	61

Tabela 4.8. cd.

Rok	I	II	III	IV	V	VI	VII	VIII	IX	X	XI	XII	Suma
1738	5	2	2	8	6	10	10	3	9	6	15	7	83
1739	12	6	17	6	10	6	8	10	8	12	4	2	101
1740	9	4	10	12	4	4	3	7	5	12	6	4	80
1741	4	7	6	9	7	6	8	10	10	7	4	9	87
1742	4	7	14	10	4	6	5	4	8	11	9	9	91
1743	6	3	13	7	6	6	3	4	6	6	12	10	82
1744	8	7	14	10	5	6	11	5	6	8	6	9	95
1745	12	9	16	12	5	6	5	4	12	9	9	5	104
1746	11	12	5	1	10	2	2	7	12	9	12	5	88
1747	16	11	14	5	5	3	13	7	10	14	10	8	116
1748	12	13	11	8	8	7	9	8	10	5	7	3	101
1749	14	14	9	10	7	3	5	11	6	10	8	10	107
1750	6	12	9	11	9	8	7	11	9	14	6	15	117
1751	10	15	16	15	14	9	12	9	11	16	11	11	149
1752	8	12	10	14	12	4	10	8	9	10	18	7	122
1753	17	12	17	4	7	5	6	8	10	11	13	15	125
1754	12	9	16	10	7	6	15	12	10	9	11	6	123
1755	17	12	8	11	8	7	11	13	5	18	17	15	142
1756	17	7	8	12	3	12	7	6	10	12	8	15	117
1757	10	18	10	13	11	5	15	15	8	13	18	8	144
1758	23	14	18	14	16	8	10	10	5	11	6	12	147
1759	6	9	12	5	6	10	9	11	16	14	18	16	132
1760	10	11	17	6	9	13	6	7	12	13	8	10	122
1761	12	10	21	13	9	6	11	9	10	5	8	10	124
1762	7	17	15	8	6	8	10	6	15	10	6	7	115
1763	14	13	17	11	11	8	18	9	10	13	8	14	146
1764	14	14	17	12	6	4	10	9	10	8	11	4	119
1765	11	14	14	17	7	13	12	12	16	11	16	13	156
1766	23	4	14	11	11	10	13	13	10	9	17	14	149
1767	12	15	12	6	5	11	3	7	11	15	10	13	120
1768	16	22	15	12	7	15	12	9	6	12	7	19	152
1769	13	8	17	7	10	7	16	7	9	18	11	9	132
1770	10	8	10	12	6	4	10	6	12	11	11	2	102
1771	14	8	17	10	10	13	10	13	24	5	5	12	141
1772	18	7	19	11	4	7	10	10	12	13	11	12	134
1773	10	14	18	17	14	8	11	16	8	13	10	9	148
1774	9	9	11	8	9	9	9	11	11	9	10	10	115
1775	10	11	10	5	6	10	16	9	1	4	16	12	110
1776	10	6	20	4	24	5	15	21	24	16	10	6	161
1777	11	11	15	14	11	10	15	9	14	12	11	14	147
1778	15	12	15	17	10	18	14	19	14	18	13	13	178
1779	17	15	18	18	11	6	8	17	14	19	20	4	167
1780	15	14	13	10	5	17	17	20	11	25	12	11	170
1781	21	18	22	23	10	11	10	16	10	8	16	12	177
1782	10	8	21	11	20	15	11	10	10	14	12	13	155

Tabela 4.8. cd.

Rok	I	II	III	IV	V	VI	VII	VIII	IX	X	XI	XII	Suma
1783	11	7	14	9	8	14	13	9	9	10	12	11	127
1784	8	15	12	13	17	15	22	18	17	9	12	4	162
1785	12	14	16	12	19	12	13	11	11	13	9	7	149
1786 ^a	15	12	16	14	7	8	11	9	4	10	8	11	125
1787	10	17	17	17	12	6	12	13	9	14	14	15	156
1788	12	15	14	10	16	5	12	6	13	9	7	2	121
1789	15	9	17	14	8	5	14	12	7	7	9	15	132
1790	13	9	18	10	15	7	13	10	18	14	7	12	146
1791	9	17	15	13	14	11	13	13	21	11	8	4	149
1792	12	13	9	12	8	11	13	12	9	7	7	8	121
1793	15	8	12	8	10	10	14	5	9	15	11	2	119
1794	9	13	21	9	7	10	10	9	7	6	14	6	121
1795	6	14	10	11	14	8	10	6	9	4	5	7	104
1796	7	13	13	7	9	15	7	7	15	15	7	5	120
1797	4	5	16	14	14	19	13	14	11	16	19	8	153
1798	19	11	16	19	11	8	14	13	13	10	11	13	158
1799	18	10	17	11	13	9	11	19	15	16	14	24	177
1800	19	17	26	10	13	3	18	3	14	15	13	4	155
1801	13	13	11	7	8	13	14	10	10	14	9	13	135
1802	10	7	17	17	13	13	27	11	14	21	17	12	179
1803	15	17	16	9	11	5	16	28	9	15	6	10	157
1804	21	16	11	15	6	14	19	25	20	14	13	11	185
1805	10	7	8	19	13	11	15	16	15	12	24	11	161
1806	6	15	16	10	7	7	14	15	10	9	20	9	138
1807	18	16	18	18	19	16	17	21	22	16	16	17	214
1808	28	15	19	17	9	11	12	13	11	12	14	8	169
1809	15	2	16	18	11	11	13	21	14	11	22	9	163
1810	16	12	20	6	15	17	15	7	20	15	15	13	171
1811	10	11	19	17	16	13	12	14	17	19	15	15	178
1812	18	16	11	16	8	11	9	12	7	9	9	9	135
1813	5	20	10	13	7	11	13	23	11	12	9	13	147
1814	13	13	8	14	9	5	7	9	11	10	11	14	124
1815	16	15	18	10	12	13	4	11	14	7	17	9	146
1816	12	14	13	11	6	6	15	6	15	8	15	10	131
1817	12	15	11	9	13	8	8	8	10	18	17	14	143
1818	22	15	14	10	5	2	7	8	10	14	11	5	123
1819	10	22	10	13	9	9	7	11	11	15	10	7	134
1820	18	8	18	13	10	10	12	4	9	16	14	11	143
1821	6	24	9	8	9	6	4	11	10	13	6	10	116
1822	21	8	7	6	8	6	5	9	11	9	14	7	111
1823	12	7	13	10	12	9	6	9	4	9	15	10	116
1824	12	10	5	7	4	17	20	11	13	12	16	15	142
1825	14	14	4	7	10	11	9	13	11	13	7	9	122
1826	11	6	10	11	13	18	7	14	15	10	15	10	140
1827	10	10	18	9	2	13	16	11	20	18	17	10	154

Tabela 4.8. cd.

Rok	I	II	III	IV	V	VI	VII	VIII	IX	X	XI	XII	Suma
1828	13	12	17	5	9	10	16	14	7	6	9	2	120
1829	7	15	6	18	15	12	11	11	14	11	15	15	150
1830	13	9	24	14	16	11	11	14	9	8	14	14	157
1831	13	11	8	3	6	11	12	12	10	8	12	4	110
1832	2	6	11	7	8	13	8	14	17	13	18	15	132
1833	16	13	18	19	22	10	14	12	23	14	15	12	188
1834	12	8	14	11	5	18	15	8	15	15	12	4	137
1835	11	25	15	7	6	15	2	9	22	8	6	8	134
1836	6	15	16	5	7	9	9	13	17	19	21	18	155
1837	15	12	15	12	20	6	16	18	11	10	13	22	170
1838	12	13	22	25	12	8	2	10	12	5	19	15	155
1839	12	10	16	10	7	10	18	15	19	21	8	12	158
1840	13	18	16	17	15	8	16	13	12	12	13	7	160
1841	12	11	11	4	7	14	19	14	13	24	14	12	155
1842	17	10	16	12	7	7	9	14	29	25	26	18	190
1843	23	23	15	10	23	10	14	5	7	15	24	13	182
1844	21	17	17	14	16	21	15	22	10	16	10	16	195
1845	16	14	18	14	16	19	12	12	9	19	17	5	171
1846	14	17	5	12	9	16	13	15	15	11	13	17	157
1847	11	11	11	9	12	7	22	21	12	19	10	14	159
1848	15	15	13	18	18	7	6	13	14	9	8	15	151
1849	9	16	8	12	13	15	19	14	14	16	22	12	170
1850	12	12	22	15	23	12	19	15	18	16	11	13	188
1851	13	9	10	11	10	16	8	23	13	11	15	13	152
1852	8	9	18	16	13	8	7	17	13	14	11	12	146
1853	13	9	14	8	13	17	16	14	13	13	5	6	141
1854	6	14	6	7	11	7	6	6	7	9	8	3	90
1855	9	9	6	8	4	10	13	8	6	8	11	9	101
1856	10	15	9	8	8	12	2	11	10	14	7	5	111
1857	8	12	11	12	6	10	18	14	11	9	16	14	141
1858	26	10	16	7	15	9	13	16	13	12	10	11	158
1859	15	9	12	13	16	19	21	20	11	23	14	21	194
1860	16	25	21	10	13	13	10	14	17	23	12	21	195
1861	12	14	18	18	11	6	15	17	13	30	10	14	178
1862	12	17	17	17	18	16	13	19	13	22	24	11	199
1863	9	16	15	13	19	17	14	19	19	12	9	18	180
1864	27	14	15	16	19	12	10	13	19	20	12	12	189
1865	20	20	18	13	14	10	16	15	12	23	14	14	189
1866	19	19	21	25	15	11	22	10	19	15	14	6	196
1867	17	20	16	16	14	13	18	22	24	17	13	7	197
1868	19	20	27	18	12	8	16	16	25	21	18	14	214
1869	13	14	14	8	8	16	7	18	19	20	26	12	175
1870	14	15	11	19	13	14	11	13	16	19	15	16	176
1871	23	23	25	17	13	13	10	20	11	18	11	23	207
1872	11	9	24	14	11	14	10	20	14	20	17	7	171

Tabela 4.8. cd.

Rok	I	II	III	IV	V	VI	VII	VIII	IX	X	XI	XII	Suma
1873	15	8	10	13	16	12	17	14	21	20	20	14	180
1874	20	18	26	15	19	15	11	12	27	17	14	24	218
1875	17	13	7	5	9	14	21	21	8	17	15	20	167
1876	16	13	14	18	12	12	18	18	22	24	13	13	193
1877	16	27	21	21	11	10	16	19	15	21	12	16	205
1878	26	10	15	14	7	12	20	19	13	13	15	14	178
1879	15	8	18	10	11	22	16	20	17	23	16	8	184
1880	16	12	23	19	14	13	10	16	18	18	12	21	192
1881	15	15	15	8	17	13	9	17	15	9	13	24	170
1882	22	12	17	15	16	21	13	19	18	17	17	12	199
1883	11	27	13	16	10	8	14	13	22	20	16	18	188
1884	19	15	19	18	18	23	20	23	20	29	24	26	254
1885	15	21	13	16	19	18	19	20	16	20	16	20	213
1886	28	14	21	13	19	16	25	30	23	24	14	22	249
1887	28	21	20	21	16	10	29	18	23	23	26	19	254
1888	27	21	29	20	8	16	22	23	18	18	17	19	238
1889	26	14	18	25	19	23	19	15	33	23	24	23	262
1890	24	44	21	21	21	26	20	29	21	17	27	26	297
1891	26	34	18	12	19	28	20	26	25	18	23	26	275
1892	20	27	26	19	15	10	20	24	20	26	23	19	249
1893	17	13	19	15	18	7	23	33	26	19	23	27	240
1894	25	26	27	29	18	21	23	19	28	18	22	36	292
1895	19	26	27	19	15	19	24	26	19	25	27	30	276
1896	20	20	38	21	23	17	16	25	20	22	24	24	270
1897	28	24	26	20	13	14	26	27	24	23	28	20	273
1898	27	31	21	25	30	19	22	34	20	31	30	13	303
1899	22	13	30	22	20	22	23	15	13	26	28	32	266
1900	32	21	20	27	18	19	35	23	27	25	25	21	293
Suma	2773	2646	2960	2439	2179	2082	2416	2629	2590	2729	2576	2328	30347

Uwagi: dane z lat 1801-1826 z f. t.

Tabela 4.9. Chrzty według miesięcy w parafii Chodel w latach 1587-1900

Rok	I	II	III	IV	V	VI	VII	VIII	IX	X	XI	XII	W	Suma
1587 ^a									11	11				22
1588-1589														
1590 ^b	12	14	26	28	20	3		12	10	21	14	14		174
1591 ^b	18	23	9	21		15	4	5	9	12	14	1		131
1592 ^{ab}	7	7	4	6	4	11								39
1593 ^e	20	19									2	12		53
1594 ^{be}	6		20	18	9	8	6	15						82
1595 ^{ab}														
1596 ^{ab}					10	10				12	8	9		49
1597 ^{ab}	8	13	13	17	9	11		18	10	10		1		110
1598 ^b	16			7	11	11	11	17	18			11		102
1599 ^{ab}							2	5	2	5	9	12		35
1600 ^{be}	2	9	8		2	4	2	7	3	3	2	4		46
1601	5	4	1	1	5	3	2	7	5	1	4	4		42
1602	5	7	4	2	1	1	5		6	1	3	5		40
1603 ^b	4	2	7	8	3	6	2	3	4	7	14	8		68
1604 ^b	8	9	5	9	3	3	6	11		1	3	5		63
1605 ^{bc}	3	6	4	8	6	6	1		6	16	16	11		83
1606 ^{ab}	5	5	19	19	5	5	5	12	4	1	5	21		106
1607 ^{be}	9	4	4		1	10	3	6	4	16				57
1608 ^{ab}	17		7	11	14			2	3			8		62
1609 ^{ab}	17	11					1	1	4	5	9	9		57
1610 ^e	6	7	7					5	6	3	1	2		37
1611	6	4	3		3	2	2	2		6	5			33
1612 ^e	2	2		2										6
1613		4	6	2	1		2	3	3	4	3			28
1614 ^{ae}		7	5				5	5	1		6	7		36
1615 ^{be}	5	3	3		4		3	5	2		12	6		43
1616 ^b	3	3	7	6	4	3	3	3	9	5	4	4		54
1617 ^b	7	9	11	13	15	18	10	7	8	4	6	5		113
1618 ^{be}	7	7	4	5	1		2	8						34
1619														
1620 ^{ab}								1	6	4	4			15
1621-1622														
1623 ^{ab}												3		3
1624 ^b	3	2	14	4	7	16	10	9	12	8	13	7		105
1625	12	8	22	10	5	6	5	5	13	9	9	7		111
1626 ^e	11	10	8	5	8	5								47
1627 ^{be}				9	9	10	6	2	6	5	7	5		59
1628 ^b	5	11	16	18		18	10	6	6	4	11	8		113
1629	1	9	10	8	2		2	10	1			4		47
1630 ^b	4	4	4	4	3	9	8	6	1	2	3	10		58
1631 ^b	8	8	9	14	7	5	11	7	8	4	9	8		98

Tabela 4.9. cd.

Rok	I	II	III	IV	V	VI	VII	VIII	IX	X	XI	XII	W	Suma
1632 ^b	2	3	5	3	8	7	7	10	9	8	6	7		75
1633 ^b	6	5	15	4	5	10	5	12	11	6	8	9		96
1634 ^b	9	6	7	7	1	2	2	2	5	1	2			44
1635 ^{bd}	4	7	9	4	5	2	6	6	4	4	6	3		60
1636 ^{ab}	7	9	3	4			6	15	8	7		3		62
1637 ^b	3	8	4	7	6	8	6	1	3	4	8	8		66
1638 ^b	7	4	10	7	5	2	5	5	5	6	3	2		61
1639 ^{bd}	8	4		3	8	4	1	4	4	3	5	9		53
1640 ^c	5	7	6	5										23
1641														
1642 ^b											2	1		3
1643 ^{be}				3	5	2	12	10	7	4	14	4		61
1644	13	9	10	11	9	10	13	6	10	3	8	4		106
1645	4	10	20	7	3	9	6	9	4	10	11	3		96
1646	7	15	9	11	5	15	10	9	12	2	8	5		108
1647	15	14	9	8	4	10	6	10	8	15	13	13		125
1648	17	18	13	9	5	7	10	9	12	7	13	7		127
1649	4	10	15	1	3	4	11	4	5	9	5	7		78
1650 ^a	14	19	25	14						12	13	14		111
1651	9	8	13	4	6		7	16	3	13	5	14		98
1652 ^{be}	10	12	6	2	6	2	8	2						48
1653	4	14	13	2	4	9	8	11	6	7	16	4		98
1654 ^c	10	14	12	5	12	6	18	7	10	3	16	12		125
1655- 1658														
1659 ^c	1	1	7	4	6	9	5		2	7	3			45
1660														
1661 ^a											9	3		12
1662 ^{ab}	8	8	11			2	5			7	8	4		53
1663- 1734														
1735	5	6	6	7	2	2	1	3	5	2	6	2		47
1736	6	11	7	2	4	2	3	5	10	10	1	1		62
1737	2		7	3	1	1	3	1	5	2	4	2		31
1738	3	6	5	3	5	3	7	7	5	13	12	14		83
1739	7	11	12	13	9	3	7	9	7	11	17	10		116
1740	5	9	9	12	6	6	9	8	13	10	12	4		103
1741	7	10	6	9	7	4	5	6	14	12	14	6		100
1742	5	11	13	5	8	8	3	10	8	15	13	15		114
1743	17	6	9	13	7	9	4	7	8	5	6	10		101
1744	18	15	12	8	6	8	10	14	13	8	14	10		136
1745	15	14	14	4	6	4	2	7	6	5	11	1		89
1746	10	10	13	15	10	10	4	6	1	10	10	11		110
1747	11	11	8	10	5	10	8	6	11	7	2	8		97
1748	15	7	16	5	8	9	5	4	8	7	6	9		99

Tabela 4.9. cd.

Rok	I	II	III	IV	V	VI	VII	VIII	IX	X	XI	XII	W	Suma
1749	13	11	13	5	8	4	4	8	5	12	8	7		98
1750	6	9	17	6	8	3	9	9	9	8	9	5		98
1751	9	3	9	7	4	6	6	12	8	8	9	10		91
1752	10	7	23	7		5	4	11	9	8	14	18		116
1753	12	6	6	5	4	6	5	4	9	7	12	5		81
1754	8	3	17	3	10	6	7	11	9	8	6	15		103
1755	10	16	12	11	7	11	3	8	6	15	8	13		120
1756a	8	9	10	3	3	8	7	5						53
1757- 1764														
1765 ^a		3	12	5	6	1	3	7	9	9	11	9		75
1766	18	12	16	11	5	8	7	8	7	9	7	13		121
1767	13	8	12	10	2	5	7	9	12	7	9	4		98
1768	13	7	9	6	2	4	8	9	10	17	10	6		101
1769	12	11	11	13	16	6	8	4	8	8	11	9		117
1770	16	11	11	7	5	9	7	16	12	10	7	13		124
1771	13	7	11	5	8	4	8	8	7	8	10	9		98
1772	11	9	5	8	7	6	7	11	12	7	14	9		106
1773	12	11	10	13	3	6	6	8	12	5	7	7		100
1774	10	11	7	1	3	8	6	9	9	7	11	8		90
1775	5	10	7	8	5	3	17	11	7	5	12	7		97
1776	9	10	7	7	4	6	6	13	10	19	14	10		115
1777	3	17	14	8	5	7	7	7	12	8	8	9		105
1778	6	13	11	13	8	13	11	11	8	12	11	10		127
1779	10	9	7	16	9	7	8	5	7	13	10	13		114
1780	7	7	10	7	3	12	5	11	15	8	9	12		106
1781	10	9	15	11	4	10	11	11	9	14	10	6		120
1782	9	7	17	13	10	9	5	8	7	17	7	11		120
1783	9	9	9	8	7	6	6	14	6	13	11	9		107
1784	5	8	13	8	5	11	9	11	12	8	17	10		117
1785	8	10	18	8	11	2	6	7	10	13	11	10		114
1786	14	16	13	12	3	5	2	7	14	13	18	6		123
1787	7	12	10	9	10	7	8	10	15	12	11	9		120
1788	6	5	17	5	3	5	7	11	11	10	4	7		91
1789	10	5	10	8	19	10	6	6	7	13	9	3		106
1790	14	14	24	6	11	6	11	9	10	8	11	8		132
1791	7	8	9	16	5	14	12	8	6	10	16	8		119
1792	13	11	13	13	8	4	17	11	10	17	18	6		141
1793	14	16	15	12	5		12	12	15	11	9	8		129
1794	10	17	11	9	6	11	4	10	13	11	10	12		124
1795	9	9	16	13	11	7	16	4	11	11	11	7		125
1796	13	4	14	6	7	10	9	10	12	20	8	8		121
1797	14	8	15	12	14	15	8	11	12	12	19	13		153
1798	19	12	13	10	10	11	12	7	16	13	6	12		141
1799	18	20	11	10	9	3	11	10	8	13	24	16		153

Tabela 4.9. cd.

Rok	I	II	III	IV	V	VI	VII	VIII	IX	X	XI	XII	W	Suma
1800	13	15	25	11	4	8	9	9	6	4	11	10		125
1801	15	7	17	9	8	7	9	12	14	11	8	4		121
1802	11	13	14	5	10	9	10	9	5	10	17	16		129
1803	16	15	18	14	6	10	12	10	10	14	9	12		146
1804	15	14	14	10	5	2	8	7	10	12	17	10		124
1805	12	21	13	9	9	14	5	6	13	12	8	11		133
1806	16	9	10	11		7	13	9	7	17	11	7		117
1807	13	16	8	9	7	11	11	12	12	12	15	12		138
1808	13	10	9	13	13	10	4	18	9	6	18	11		134
1809	12	6	9	4	16	13	12	9	8	11	18	11		129
1810	11	19	11	11	9	8	13	10	6	10	8	17		133
1811	17	9	9	14	11	13	13	8	13	9	10	10		136
1812	16	8	17	8	8	5	8	11	12	11	7	6		117
1813	5	14	11	7	3	5	8	12	13	10	12	17		117
1814	10	5	16	11	5	1	4	4		6	4	5		71
1815	11	8	12	15	3	10	11	12	6	14	8	15		125
1816	5	7	11	4	9	2	2	6	8	12	16	7		89
1817	12	7	14	7	4	13	5	7	13	6	8	12		108
1818	12	6	15	5	8	4	13	5	9	10	15	9		111
1819	16	6	6	6	7	6	10	9	8	10	10	11		105
1820	10	12	8	8	9	10	7	7	6	10	16	14		117
1821	16	12	10	15	10	2	5	11	10	12	12	9		124
1822	10	15	8	3	7	8	5	5	16	6	10	10		103
1823	11	9	4	2	10	5	10	6	5	7	11	12		92
1824	12	6	4	3	9	11	20	11	14	10	8	7		115
1825	11	9	11	8	14	11	8	6	10	7	6	6		107
1826	10	14	8	12	7	6	8	9	5	8	9	11		107
1827	16	19	10	9	10	7	9	12	16	6	12	6		132
1828	16	11	4	9	4	13	7	12	8	6	4	2		96
1829	6	9	5	5	8	12	18	9	14	12	14	16		128
1830	8	13	10	7	20	10	19	11	6	5	15	12		136
1831	11	10	14	5	7	15	3	9	7	7	12	9		109
1832	6	10	11	10	11	3	10	8	16	20	11	20		136
1833	22	11	18	11	10	20	14	10	11	18	7	14		166
1834	15	15	15	13	8	16	11	16	13	16	16	17		171
1835	18	14	12	8	6	9	8	6	11	8	10	9		119
1836	7	16	18	11	11	11	5	18	11	9	16	14		147
1837	14	12	10	18	10	10	22	14	19	9	8	18		164
1838	10	19	23	23	8	7	11	11	15	8	12	7		154
1839	19	17	7	18	11	12	22	6	17	10	16	18		173
1840	9	16	6	15	5	3	3	12	5	7	7	9		97
1841	9	9	7	4	6	10	9	15	21	17	20	13		140
1842	21	14	14	14	14	13	16	13	22	9	9	19		178
1843	15	15	7	12	12	6	15	15	8	22	18	13		158
1844	12	18	12	24	11	8	11	14	10	18	13	17		168

Tabela 4.9. cd.

Rok	I	II	III	IV	V	VI	VII	VIII	IX	X	XI	XII	W	Suma
1845	26	14	18	18	15	13	9	10	10	15	15	12		175
1846	15	6	8	12	11	7	14	25	16	12	13	3		142
1847	11	12	6	13	3	11	15	12	3	5	11	11		113
1848	10	6	9	10	8	15	14	15	14	22	13	17		153
1849	24	12	12	11	17	11	17	17	18	19	9	15		182
1850	12	13	8	15	15	8	10	9	14	14	9	13		140
1851	17	24	14	14	11	6	11	14	20	10	15	10		166
1852	12	21	21	21	11	7	9	11	10	10	10	11		154
1853	7	13	19	8	6	10	16	10	14	13	7	15		138
1854	20	5	11	12	8	13	13	8	6	11	18	9		134
1855	11	5	12	7	7	7	9	17	18	7	10	13		123
1856	9	11	9	11	9	10	9	8	9	19	21	18		143
1857	17	10	17	9	18	14	13	18	19	18	14	11		178
1858	24	28	15	23	11	9	16	10	17	18	18	12		201
1859	21	18	18	9	16	10	16	11	15	17	16	21		188
1860	25	24	27	14	9	20	12	17	13	17	13	16		207
1861	21	16	29	13	19	13	16	20	24	17	15	18		221
1862	19	12	23	6	14	16	24	10	22	21	13	10		190
1863	21	27	23	17	25	18	22	20	33	19	15			240
1864	12	22	34	18	27	17	11	13	18	25	24	25		246
1865	16	21	20	19	25	18	15	16	25	21	15	15		226
1866	22	24	20	20	8	10	23	20	25	12	20	23		227
1867	17	10	14	12	17	13	16	19	19	20	27	19		203
1868	20	23	29	14	15	13	12	15	13	16	14	20		204
1869	23	16	26	20	13	13	21	18	22	28	17	20		237
1870	23	31	22	16	15	13	18	22	24	24	18	32		258
1871	21	26	27	24	19	17	20	24	14	19	26	28		265
1872	21	24	25	24	20	18	22	21	15	20	31	36		277
1873	25	26	15	12	20	19	22	24	19	19	24	18		243
1874	36	25	36	24	27	16	14	26	17	20	21	12		274
1875	24	25	21	23	25	21	27	26	27	28	23	27		297
1876	22	26	22	23	19	16	28	22	22	21	31	31		283
1877	31	29	30	21	15	24	21	15	22	24	23	24		279
1878	23	22	30	21	23	25	22	25	27	22	25	12		277
1879	25	26	22	29	29	21	19	27	24	20	30	35		307
1880	28	29	26	28	18	19	29	30	26	15	18	30		296
1881	32	29	20	23	27	20	32	23	28	30	30	28		322
1882	26	22	25	16	28	32	22	41	29	23	28	25		317
1883													345	345
1884													278	278
1885													318	318
1886													336	336
1887	32	33	30	33	24	28	24	25	29	26	25	37		346
1888	28	30	23	25	34	19	24	32	28	28	20	15		306
1889	38	30	32	26	25	25	23	20	31	30	34	32		346

Tabela 4.9. cd.

Rok	I	II	III	IV	V	VI	VII	VIII	IX	X	XI	XII	W	Suma
1890	22	28	39	31	58		23	29	21	22	30	23		326
1891	36	28	53	21	28	25	28	27	25	19	34	31		355
1892	33	22	26	25	21	26	21	20	29	31	26	26		306
1893	24	24	26	18	30	23	34	21	42	34	41	33		350
1894	38	31	19	28	40	31	31	29	35	22	18	36		358
1895	30	37	27	32	26	28	34	34	26	34	28	31		367
1896	40	28	40	26	27	28	19	34	36	23	34	34		369
1897	39	29	34	42	41	29	26	44	25	26	44	33		412
1898	48	34	38	18	34	26	35	28	31	32	23	27		374
1899	27	30	25	35	17	28	33	22	27	42	28	42		356
1900	35	37	36	45	18	37	39	43	31	36	43	40		440
Suma	2782	2677	2875	2348	2084	2010	2204	2386	2444	2462	2613	2490	1277	30652

Uwagi: dane z lat 1811-1821 z f. a.

Tabela 4.10. Chrztys według miesięcy w parafii Czemierniki w latach 1595-1900

Rok	I	II	III	IV	V	VI	VII	VIII	IX	X	XI	XII	W	Suma
1595 ^a									6	10	8	11		35
1596 ^a	15	15	17											47
1597- 1599														
1600 ^a						6	8	11	12	11	8	11		67
1601 ^a				8	5	9	11	13	4	8	7	6		71
1602 ^a	8													8
1603- 1613														
1614 ^a	7	6	8	11	4	11	9	11	8	4	11	2		92
1615 ^a		5	10	12	11	3	3		6	5	5	2		62
1616	9	14	16	10	8	8	10	13	10	11	16	8		133
1617	10	16	8	4	5	7	12	13	9	10	8	9		111
1618	16	12	11	15	10	10	13	8	17	16	12	9		149
1619	10	14	16	21	6	12	15	10	22	15	13	15		169
1620 ^b	14	8	11	11	19	8	21	9	7	23	14	17		162
1621	8	16	23	9	7	18	13	14	13	24	21	9		175
1622	20	11	20	10	12	10	10	12	5	12	6	19		147
1623	10	10	5	14	12	10	16	11	11	25	7	15		146
1624	15	14	18	15	18	11	14	13	18	11	17	21		185
1625 ^a	14	18	26	9	12	2	3							84
1626 ^a			12	13	9	5		19	7					65
1627 ^a						16	10	23	16	24	19	11		119
1628	8	20	12	35	7	15	21	21	12	21	23	11		206
1629	16	20	22	13	6	8	14	11	17	12	17	15		171
1630	12	17	28	16	16	18	5	8	20	20	9	8		177
1631	17	12	13	5	5	12	10	18	12	8	12	9		133
1632	11	14	11	11	11	16	15	19	16	16	14	23		177
1633	13	27	14	13	20	13	13	11	15	15	15	21		190
1634	25	22	19	19	12	13	12	15	17	9	11	6		180
1635	12	19	11	9	19	7	10	5	10	13	8	8		131
1636	8	10	9	11	18	22	13	13	21	10	6	18		159
1637	24	16	27	11	14	7	16	18	14	18	22	10		197
1638	20	21	19	5	7	9	15	8	16	14	12	9		155
1639	12	16	16	14	8	9	13	13	10	16	13	7		147
1640 ^b	16	13	10	13	23	22	30	22	12	15	9	31		216
1641 ^{ac}	22	17	9	11	10	38	12	19	17	5				160
1642- 1644														
1645 ^a												5		5
1646 ^a	10	6	33				9	11	10	16	18	10		123
1647 ^a	21	18		12	9	11	8	8	10	11	8	10		126
1648 ^a	15	10	6	3			6	14	8	8	18	7		95
1649	8	6	11	5	7	8	8	13	11	4	8	6		95
1650	11	9	8	5	23	15	12	19	20	16	25	19		182
1651	14	12	12	12	13	9	8	13	11	12	19	12		147

Tabela 4.10. cd.

Rok	I	II	III	IV	V	VI	VII	VIII	IX	X	XI	XII	W	Suma
1652	9	19	16	11	14	19	6	16	13	13	17	14		167
1653 ^{ab}	17	25	6			1					12	4		65
1654	20	21	16	9	16	14	10	12	19	9	13	9		168
1655 ^d	14	8	2	5	7	13	10	11	19	4	5	9		107
1656 ^a	15	14	21	15	14	17	12	4		15	14	18		159
1657 ^a	18	20	22	19	9			9	17	8	11	16		149
1658 ^{ab}	13	13	21						7	39	4	15		112
1659														
1660	11	3	12	15	10	13	7	16	10	9	15	12		133
1661 ^a												7		7
1662 ^a	15			9	2	1	3	1		5				36
1663	12	8	7	5	7		12	4	6	7	9	14		91
1664	7	11	8	7	8	8	7	6	19	18	17	15		131
1665	9	9	15	11	13	15	7	18	5	15	17	13		147
1666	15	24	21	23	6	14	16	17	19	16	17	12		200
1667	23	23	16	7	9	6	10	12	11	11	14	4		146
1668	6	18	17	25	28	14	11	24	21	10	24	14		212
1669	21	16	23	25	15	18	16	21	19	15	16	21		226
1670	6	23	25	19	19	15	14	28	15	30	19	12		225
1671	12	19	27	10	14	17	8	15	10	13	24	14		183
1672	16	22	19	14	15	12	11	10	16	17	25	10		187
1673	20	15	21	11	19	8	14	8	9	20	14	18		177
1674	14	20	9	10	5	8	14	10	8	11	8	13		130
1675	8	13	12	11	10	10	5	19	18	13	14	13		146
1676 ^a	21	21			6	6	4	9	13	18	15	16		129
1677 ^a		12	12	9	6		3	14	17	14	8	9		104
1678	23	24	20	9	6	5	11	14	20	14	14	18		178
1679	14	10	26	24	9	20	12	10		23	10	12		170
1680	10	15	16	22	14	11	12	10	10	12	15	17		164
1681	9	15	18	12	9	17	15	24	9	11	20	11		170
1682	20	14	20	6	13	10	8	15	13	18	12	13		162
1683	12	18	18	18	14	11	8	13	19	20	20	18		189
1684	19	17	23	16	12	11	19	24	7	15	6	17		186
1685	20	17	24	18	12	7	14	15	17	14	11	15		184
1686	11	13	34	27	7	1	17	12	20	16	20	20		198
1687	18	23	29	16	13	17	18	22	13	21	20	25		235
1688	30	30	32	20	11	13	7	19	16	33	11	14		236
1689	21	22	19	28	21	15	12	15	22	12	17	10		214
1690	32	8	33	19	14	9	13	22	14	15	7	16		202
1691 ^a	10	19	9	12	7	1	13	13	10					94
1692 ^a					17	15	19	19	10		4	9		93
1693 ^a	1	19	26	2										48
1694-1706														
1707 ^a	1	6	10		2	2	7	14	6	18	20	29		115

Tabela 4.10. cd.

Rok	I	II	III	IV	V	VI	VII	VIII	IX	X	XI	XII	W	Suma
1708 ^a		7	28	12	12	11	8	9	13	10	13	7		130
1709	10	16	11	6	9	17	8	15	15	6	4	14		131
1710 ^b	12	10	7	7	11	3	11	11	6	8	12	7		105
1711 ^a	6	10	13	4	14	17	12	7	17	20	13			133
1712														
1713 ^a			3	22	15	10	12	10	14	15	14	10		125
1714	13	13	8	23	9	12	7	10	12	11	10	15		143
1715 ^a	8	13	7	10	27	13	7							85
1716 ^a		2	7	5	7	4	12	13	19	15	21	3		108
1717 ^a	13	15	3				8	14	9	11	17	17		107
1718 ^a	10	12	11	15	6	12	6	12	10					94
1719	19	13	19	15	11	9	14	12	8	13	8	6		147
1720	10	14	17	14	10	5	10	19	11	10	12	5		137
1721	8	12	15	19	12	10	11	16	11	16	16	7		153
1722	19	8	22	14	15	12	10	7	9	5	15	12		148
1723	17	10	12		6	10	12	20	11	19	12	5		134
1724	21	5	16	12	16	9	9	11	8	24	16	6		153
1725	14	13	31	26	19	12	10	8	12	14	13			172
1726 ^a	19	15	14	17	2	16	13	11	9	8	9			133
1727 ^b	14	21	17	17	10	9	10	7	11	14	10	9		149
1728	11	20	13	4	9	10	10	11	18	14	18	26		164
1729 ^b	26	24	35	9	4		5	12	31	26	27	29		228
1730	17	10	23	28	12	7	5	10	10	20	11	14		167
1731	2	6	29	14	7	9	5	12	19	10	22	9		144
1732	16	7	21	6	7	11	11	15	16	20	11	10		151
1733	19	16	16	8	13	12	8	12	10	15	16	18		163
1734	16	15	17	19	16	11	12	18	23	14	13	15		189
1735	12	14	14	18	11	13	9	8	11	11	9	11		141
1736	11	13	23	10	8	4	11	14	12	16	13	13		148
1737	21	8	15	9	7	3	6	6	14	7	6	6		108
1738	5	7	6	6	9	7	11	8	16	10	10	14		109
1739	10	13	15	11	11	14	12	12	14	12	14	18		156
1740	16	11	19	14	6	7	13	9	8	6	7	11		127
1741	9	11	14	10	8	5	17	22	13	13	15	16		153
1742	9	12	10	7	9	5	13	12	12	14	9	21		133
1743	13	17	19	18	10	10	6	13	12	12	12	13		155
1744	17	12	24	13	12	12	8	18	13	13	14	17		173
1745	19	14	25	23	14	12	5	7	9	12	12	14		166
1746	18	9	11	11	3	6	3	6	29	12	11	8		127
1747	16	9	14	6	10	13	10	14	22	18	17	4		153
1748	14	7	15	16	12	7	22	16	11	12	19	14		165
1749	21	19	11	19	8	6	12	15	16	12	13	10		162
1750	16	19	21	17	10	10	12	8	15	18	18	17		181
1751	14	23	21	14	13	10	14	21	19	22	15	16		202
1752	18	20	17	19	19	10	11	14	18	17	15	18		196

Tabela 4.10. cd.

Rok	I	II	III	IV	V	VI	VII	VIII	IX	X	XI	XII	W	Suma
1753	11	13	13	11	10	5	7	17	20	16	13	10		146
1754	11	19	15	13	5	14	14	17	18	26	24	12		188
1755 ^a	18	15	18	13	20	10	9							103
1756 ^a							16	17	20	27	16	9		105
1757	26	21	21	9	11	13	14	17	20	18	14	10		194
1758	26	15	23	8	7	9	15	10	14	10	10	11		158
1759	10	16	12	13	5	12	9	20	13	23	28	15		176
1760	20	23	17	13	12	17	9	14	15	16	16	12		184
1761	21	18	23	12	11	14	7	14	16	11	17	23		187
1762	19	16	11	10	12	11	10	7	8	14	3	7		128
1763	19	17	16	13	12	9	17	12	13	21	16	18		183
1764	11	18	11	14	16	14	13	18	14	14	25	13		181
1765	17	19	18	12	9	6	12	18	11	16	13	9		160
1766	14	18	15	12	11	11	13	12	10	14	13	15		158
1767	18	16	28	19	9	8	9	14	12	18	17	11		179
1768	10	12	21	13	13	9	20	18	16	19	12	14		177
1769	13	18	15	6										52
1770- 1801														
1802	26	18	32	23	16	22	24	30	24	20	18	22		275
1803	30	18	25	26	26	19	28	21	14	19	13	23		262
1804	23	21	24	24	22	16	15	22	18	25	15	19		244
1805	28	36	23	24	25	15	16	28	18	18	13	22		266
1806	20	20	27	14	14	13	17	18	20	23	15	15		216
1807	21	19	24	18	24	14	14	26	19	21	19	28		247
1808	20	19	16	18	8	13	22	23	27	17	24	19		226
1809	20	22	18	17	13	24	24	23	15	15	10	21		222
1810	19	20	20	21	20	15	11	19	25	19	22	30		241
1811	21	25	31	25	20	20	24	22	18	21	28	25		280
1812	28	28	25	15	14	12	14	20	17	19	12	12		216
1813	21	14	18	22	15	10	11	16	17	24	11	20		199
1814	18	27	31	7	15	17	12	15	16	13	12	10		193
1815	16	12	9	7	18	11	18	16	13	20	23	16		179
1816	13	12	18	11	12	9	9	15	17	16	13	17		162
1817 ^c	19	23	16	17	13	18	12	15	18	10	10	13		184
1818	18	10	10	11	9	11	20	19	9	20	19	20		176
1819	22	14	14	12	2	13	18	14	20	21	21	18		189
1820	19	19	18	22	11	17	19	12	21	20	13	23		214
1821	30	28	20	9	9	9	13	21	15	22	20	20		216
1822	25	21	22	12	16	10	22	21	24	17	22	12		224
1823													191	191
1824	16	16	15	12	14	18	12	19	17	19	28	19		205
1825	29	21	29	26	13	12	14	18	18	24	19	18		241
1826	18	15	25	22	10	11	22	25	20	25	15	18		226
1827	28	18	15	15	10	15	19	26	17	20	25	18		226

Tabela 4.10. cd.

Rok	I	II	III	IV	V	VI	VII	VIII	IX	X	XI	XII	W	Suma
1828	33	31	13	12	13	17	14	15	13	14	14	8		197
1829	17	16	26	21	21	25	27	23	17	27	18	19		257
1830													224	224
1831	20	15	22	20	6	16	9	13	23	12	15	6		177
1832	13	18	23	19	24	18	24	22	25	28	19	19		252
1833	22	22	25	16	10	17	22	18	17	11	26	21		227
1834	23	27	29	14	12	20	19	27	25	23	17	14		250
1835	24	40	28	22	9	12	15	15	20	16	25	24		250
1836	17	22	29	17	28	24	21	19	24	14	22	20		257
1837	30	34	28	17	16	12	26	14	10	20	10	22		239
1838	35	21	34	24	27	20	24	15	14	19	18	23		274
1839	27	20	33	24	23	19	24	29	53	41	34	31		358
1840	31	32	42	20	10	18	27	34	16	22	17	35		304
1841	27	27	15	26	16	22	20	27	26	34	28	31		299
1842	33	28	39	12	14	11	27	28	30	34	27	36		319
1843	27	30	24	18	17	19	26	28	21	30	32	26		298
1844	27	36	28	35	23	15	26	23	27	33	33	18		324
1845	32	24	21	27	17	17	23	27	23	28	19	26		284
1846	33	30	19	11	17	13	30	27	38	24	38	26		306
1847	32	24	28	12	18	18	29	39	30	31	21	30		312
1848	32	14	16	11	16	21	24	34	33	39	24	25		289
1849	35	34	29	22	22	34	38	39	34	32	24	27		370
1850	32	22	37	24	22	26	24	37	27	27	33	28		339
1851	41	29	30	26	20	24	41	31	25	25	30	36		358
1852	39	38	42	21	33	16	20	40	23	21	24	18		335
1853	28	21	27	19	29	21	31	26	26	34	29	27		318
1854	28	33	26	18	21	22	14	30	18	27	30	15		282
1855	19	8	17	13	12	14	29	25	33	13	18	17		218
1856	22	23	23	17	22	20	20	33	33	30	24	27		294
1857	24	23	26	18	18	31	32	40	21	29	24	25		311
1858	26	17	34	29	25	31	34	29	18	33	26	30		332
1859	26	31	34	28	19	24	28	28	18	34	35	28		333
1860	27	37	39	28	16	30	36	23	28	35	36	21		356
1861	40	27	36	37	26	19	21	20	34	39	19	39		357
1862	39	29	30	25	15	19	26	20	33	25	26	41		328
1863	34	29	35	27	32	25	34	34	27	26	45	30		378
1864	45	45	60	27	23	27	25	39	45	41	84			461
1865	43	42	33	37	23	22	32	26	35	30	50	35		408
1866	42	39	33	39	15	33	30	39	29	42	36	48		425
1867	41	40	43	36	27	28	32	35	39	39	47	40		447
1868													391	391
1869	32	19	40	39	34	34	28	56	31	55	31	37		436
1870	47	35	39	36	35	27	33	43	40	32	37	44		448
1871	39	40	54	41	30	25	18	30	42	38	28	39		424
1872	46	36	53	27	27	21	37	32	36	33	31	32		411

Tabela 4.10. cd.

Rok	I	II	III	IV	V	VI	VII	VIII	IX	X	XI	XII	W	Suma
1873	39	37	41	34	38	21	39	36	38	45	32	30		430
1874	34	36	45	25	37	31	33	38	32	36	35	33		415
1875	27	23	32	36	32	24	44	42	33	32	47	32		404
1876	46	32	36	24	33	19	30	32	30	40	26	36		384
1877	47	27	36	30	28	36	35	28	43	30	31	36		407
1878													387	387
1879													407	407
1880													424	424
1881													401	401
1882	38	45	41	33	33	18	39	39	33	35	42	43		439
1883	34	48	41	31	26	29	28	32	44	33	46	46		438
1884	44	51	48	28	19	28	30	41	36	34	46	45		450
1885	40	31	38	32	31	35	38	36	32	32	44	54		443
1886	40	51	47	24	34	26	40	39	57	40	50	59		507
1887	45	46	50	47	32	29	34	35	39	51	39	36		483
1888	53	55	38	43	33	20	36	36	45	33	43	44		479
1889	49	49	43	34	36	33	31	33	58	41	62	49		518
1890	39	37	48	26	37	30	43	40	37	56	41	30		464
1891	50	43	48	45	38	27	38	46	37	40	50	38		500
1892	56	58	45	42	22	33	41	39	41	50	35	37		499
1893	57	38	34	36	38	34	53	45	54	71	52	56		568
1894	55	53	52	45	32	39	50	46	47	40	59	62		580
1895	51	38	41	56	45	38	45	49	55	56	69	64		607
1896	77	60	62	46	39	36	44	66	58	42	58	36		624
1897	68	45	51	43	37	39	58	51	54	54	51	61		612
1898													527	527
1899	53	45	30	42	41	42	41	53	49	51	52	45		544
1900	69	53	66	43	32	41	36	40	50	48	49	55		582
Suma	4856	4635	5062	3949	3446	3358	3914	4432	4402	4596	4500	4279	2952	54381

Uwagi: dane z lat 1797-1817 z f. t.

Tabela 4.11. Chrzty według miesięcy w parafii Czerniejów w latach 1673-1900

Rok	I	II	III	IV	V	VI	VII	VIII	IX	X	XI	XII	Suma
1673 ^a										1	1	3	5
1674	9	5	2	2	2	5	1	3	1	1	1	1	33
1675 ^c	1	3			1		1	2	4	1			13
1676 ^c							2	1	2	1	1	2	9
1677 ^c	1	2	1	1	2		1	5		3	2	4	22
1678	5	2	1	3	2	5	1	2	3	5	6	2	37
1679	6	5	5	2	2	5	3	2	2	2	3	2	39
1680	1	3	4	3	2	3	6	4	2	2	2	4	36
1681 ^{ce}		4	3	3	2	1			1	4	1	2	21
1682 ^c		4						1	3	2	4	1	15
1683 ^c	2	6	7		3	2	1	5	2	1	4	4	37
1684	4	3	3	2	2			2	1	1	3	4	25
1685	2	4	6	2	1	3	3	1	2	3	4	1	32
1686	2	6	3	2	2	1	4	1	1	3	4		29
1687	4	4	6	2	2		4	2	2	2	5	2	35
1688	3	2	1	4	1	1	1		2	2	4		21
1689	4	4	3	2	2	1	3	3	1		3	2	28
1690	1		12	4	3	5	1	4	2	3	6	1	42
1691	4	4	4	2	3	1	1	3	5	3	1		31
1692	2	3	6	5	3	3	4	5	4	2	4	5	46
1693	7	4	4	5	2	5	1	5	3	3	2	2	43
1694	7	8	2	2	3	3	2	1	2	1	2	5	38
1695	3	2	1	6	4	5	2	2		3	5	4	37
1696	5	5	3	5		1	2			2		1	24
1697	3	1	12	6	1	6	3	5	7	2	4	8	58
1698	6	8	3	4	3	3	2	1	4	4	7	5	50
1699	3	4	6	4	2	4	6	4	5	5	5	3	51
1700	2	5	10	2	3	1	3	3	2	4	10	2	47
1701	3	5	2	4	3	5	1	7	10	6	3	3	52
1702	5	4	3	2	2	1	2	2	1	2	2	2	28
1703	4	7	5	4	1	2	1	3	3	5	3	2	40
1704	3	2	4	2	1	2	3	1	2	3	2	2	27
1705	2	3	4	6	3	3	2	2	2	3	3	2	35
1706 ^a	2	1											3
1707-1710													
1711 ^c		3	1	3	2	1	2	4	1	3			20
1712 ^a			8	5	7	5	1	9	4	3	7	4	53
1713	6	5	5	5	3	2	2	6	4	3	3	5	49
1714	4	4	8	5	4	2	2	1	2	3	3	5	43
1715 ^c	3		1	1		1		1	3			1	11
1716 ^c		3	6			1	5	3	4	5	4	4	35
1717	3	6	6	1	4	2	4	6	1	2	3	3	41
1718	2	4	3	8	4	4	6	3	5	5	7	3	54
1719	6	5	1	4	5	3	1	5	1	1	7	3	42

Tabela 4.11. cd.

Rok	I	II	III	IV	V	VI	VII	VIII	IX	X	XI	XII	Suma
1720	1	7	6	4		3	2		4		4	2	33
1721	1	2	10	3	3	3	4	3	3	3	10	3	48
1722	3	4	6		1			6	6	4	3	3	36
1723	6	5	1	5	4	2	2	3	5	2	2	6	43
1724	5	6		1	4	2	3	4	1	3	3	4	36
1725	4	5	3	6	7	3	3	2	6	6	7	6	58
1726 ^d	11	4	12	2	5	4		4	6	5	4	7	64
1727- 1731													
1732 ^a			9	2	5	3	1	4	6	6	4	7	47
1733	7	2	6	6	1	8	3	5	6	6	9	4	63
1734	9	3	5	3	3	1	2	5	2	8	3	5	49
1735 ^d	6	5	4	3	4	1	2		2	6	4		37
1736 ^d	5						5	4	6	4	3	2	29
1737	4	1	2	1							1		9
1738	2	2	2	1		3	5	4	4	1	1	4	29
1739	1	9	4	2	1	7	3	1	5	3	2	1	39
1740	4	1	3	4	6	1	1		4	2	3		29
1741	4	2	3	3	3	3		3	2	1	2	3	29
1742	5	6	8	2		1	2	3	3	2	5	1	38
1743	6	3	7	1	1		3	3		2	4	3	33
1744		3	4	1		2	3	3	5	5	9	9	44
1745	7	8	4	2	1		4	2	2	3	1	2	36
1746	2	3	4	3	2		1	4	3	6		3	31
1747	4	2	3	1	1	2	6	3	3	4	9	4	42
1748	4	7	5	1	1		1	5	2	3	3	1	33
1749	2	4	4	2		2	4	2	3	1			24
1750	6	4	4	4	4	2	5	5	5	2	3	2	46
1751	5	9	1	1	1	4	1	4	4	6	7	5	48
1752	7	4	5	12	2	6	3	3	2	6	2	4	56
1753	3	3	5	4		4		1	2	2	1	2	27
1754	4	4	7	4	1		1	3	3	5	4	7	43
1755	3	5	3		2	3	1	4	3	4	5	6	39
1756	7	6	5	4	4	2	4	6	2	8	2	1	51
1757	4	6	7	5	3		2	6	6	1	5	5	50
1758	8	1	8	10	3	5	5	4		2		2	48
1759	1	6	7	4	3	8	6	7	4	8	12	7	73
1760	7	8	11	8	11	3	3	4	7	5	2	2	71
1761	8	2	9	7	5	9	2	6	5	2	3	7	65
1762	11	7	2	7	4	5	6	5	5	4	2	3	61
1763	6	7	10	3	3	6	8	11	10	7	6	7	84
1764	9	10	11	8	2	3	5	3	3	8	1	8	71
1765	6	10	8	8	2	3	2	5	4	4	10	11	73
1766	2	7	5	5	2	3	5	2	4	6	7	14	62
1767	7	8	12	6	4	6	4	4	6	4	10	1	72

Tabela 4.11. cd.

Rok	I	II	III	IV	V	VI	VII	VIII	IX	X	XI	XII	Suma
1768	4	6	8	8	6	6	3	3	9	7	6	9	75
1769	2	6	4	2	4	5	7	3	5	12	8	6	64
1770	3	5	8	5	4	1	3	8	4	4	5	3	53
1771	2	9	5	4	3	1	5	6	5	3	4	4	51
1772	5	7	12	2	6	2	8	3	3	7	5	7	67
1773	5	9	10	3	4	1	2	3	9	7	6	3	62
1774	10	8	1	4	6	7	5	10	7	3	5	7	73
1775	8	9	7	6	5		2	9	7	4	6	6	69
1776	11	7	5	5	3	3	7	8	4	7	4	2	66
1777	3	5	8	3		5	7	4	7	6	2	5	55
1778	5	5	5	1	4	3	7	8	9	6	5	5	63
1779	4	8	3	1	3	9	6	2	7	5	8	4	60
1780	6	6	9	7	3	7	4	4	5	5	5	9	70
1781	4	8	18	5	8	10	6	6	4	3	8	8	88
1782	5	10	14	6	3	4	4	5	6	3	5	4	69
1783	10	3	3	11	5	1	4	3	8	4	4	5	61
1784	5	5	14	13	6	6	4	11	11	5	5	7	92
1785	3	5	9	8	5	3	6	2	3	4	1	12	61
1786	4	4	8	9	5	3	2	6	4	8	8	8	69
1787	10	6	12	8	2	8	8	6	9	4	1	7	81
1788	8	8	3	4	2	3	2	5	9	6	4	7	61
1789	7	7	8	7	1	2	7	5	4	5	12	7	72
1790	4	5	8	4	6	5	9	6	2	9	2	8	68
1791	6	5	11	6	11	6	5	8	6	4	6	6	80
1792	7	6	7	4	9	10	4	3	2	6	4	4	66
1793	5	8	10	5	6	2	3	4	4	7	5	3	62
1794	4		5	5	4	2	8	8	6	7	4	2	55
1795	7	8	2	1	4	6	2	2	3	8	6	3	52
1796	1		10	2	6	5	2	5	4	5	2	4	46
1797	3	4	4	7	7	6	2	5	2	3	3	5	51
1798	3	3	3	1	2	6	4	3	1	2	2	5	35
1799	7	7	7	7	7	4	2	2	3	10	4	4	64
1800	4	5	8	5	1	3			4	2	3	1	36
1801	1	2	5	3	5	1	3	2	3	2	2	3	32
1802		1	2		2	2	4	3	3	1	5	5	28
1803	6	1	9	4	1	2		1	2	7	3	4	40
1804	2	3	4	2	1	1			2	7	1	3	26
1805	2	2	3	4			4	5	6	2	4	1	33
1806		1	1	1	3	5		2	3	4	5	4	29
1807	4	1	1		5	5	2	2	4	2	2	2	30
1808	4	5	4	1	1	3	1	2		2	3		26
1809	5	2	3	1	8	2		3	6		4	2	36
1810	2	3	1	4	2	1	2	4	3	4	9	2	37
1811	3	5	3	2	2	1	1	4	5	6	5	1	38
1812	1		4		1	1	1	2	1	2	1	2	16

Tabela 4.11. cd.

Rok	I	II	III	IV	V	VI	VII	VIII	IX	X	XI	XII	Suma
1813	1	2	1	1	3	5		5	3	4	6	6	37
1814	6	3	1	3									13
1815	4		2	2	1	1	1		1	2	1	1	16
1816	4		2	1		1	3	3		3	2	2	21
1817	2			4		1	2	2			2	2	15
1818	2	2	2	1	4	2	1		3	2	1	3	23
1819	6	1	4			1	1	3		1	6	8	31
1820	5	1	5		3			2	2	3	1	5	27
1821	1		3	3	2		2	1	3	2	6	2	25
1822	2	5	3	2	1	1	4		5	1	1	6	31
1823	5	4	1			2	3	1	1	7	6	1	31
1824	1	2	2		1	2	2	1		2	1	3	17
1825	6	1	6	1	3	5	1	3	3		4	1	34
1826	3	2	3		1	4	2	2	2	1	5	4	29
1827	1	6	1	2	7		4	3	2	1	6	6	39
1828	1	4	5	1	1		2	3		1	1		19
1829	1	1	2		2	1	1	6		3	1	4	22
1830	3	8	5	6	3	4	2	5	1	2	2	2	43
1831	1	1	3	2	1		3	2	2	5	6	1	27
1832	2	2	1	3		7	4	5	7	6	5	6	48
1833	2	2	11	7	5	2	7	1	5			1	43
1834	2	4	1	1	4	3	2	6	1	5	2	2	33
1835	6	2	2	1	3	2	1	1	2	5	1	2	28
1836	2	6	1	1	4	1	1	7	1	1		5	30
1837	1	1	5	5	5	4	5	2	1	4	2	4	39
1838	3	4	4		1	1	4	6	3		4		30
1839	2	2	4	5	4	5	2	3	3	6	3	5	44
1840	2	3	6		3	1	1	4	1	2	1		24
1841	9	5	2	3	3	1	4	1	1	2	6	4	41
1842	5	4	4	3	4	2		4	5	5	4	3	43
1843	3	3	4	2	5	1	3	4	2	3	2	2	34
1844	3	1	7	5	2	3	3	5	2	2	6	3	42
1845	5	3	6	6	3	3	2	2	4	1	1	5	41
1846	2	3	1	1	2	5	4	4	3	3	3	3	34
1847	1	3	7	3		1	4	4	2	5	4	2	36
1848	4	4	2	3	2		5	2	1	4	4	6	37
1849	6	1	5	2	4	5	7	3	3	4	3	2	45
1850	2	1	5	5	6	2				3	1	3	28
1851	4	4	5	5	3	2	1	4	2	6	7	6	49
1852	2	3	2	3	4	1	3	4	4	3	4	2	35
1853	5	4	3	3	5	2	2	1	2	1	2	2	32
1854	2	5	11	7	2	3	1	2	4	4	3	2	46
1855	3	1	2	4	3	4	4	1	3	1	2	7	35
1856	2	2	5	3	1	2	1	4	1	1	1	4	27
1857	2	4	2	1	6	7	5	1	4	2	5	4	43

Tabela 4.11. cd.

Rok	I	II	III	IV	V	VI	VII	VIII	IX	X	XI	XII	Suma
1858	6	4	3	9	2	4	2	2	8	1	6	5	52
1859	4	4	4	3	6	2	4	6		4	2	11	50
1860	1	6	5	1	2	2	6	5	3	4	4	5	44
1861	5	5	2	8	4	4	2	5	1	4	4	1	45
1862	6	3	6	5	5	4	4	1	1	2	2	3	42
1863	4	4	7	5	3	2	1	5	3	7	5	4	50
1864	8	7	7	2	5	3	3	5	2	4	4	2	52
1865	2	6	2	9	4	3	3	3	1	7	6	2	48
1866	8	5	5	9	7	3	5	4	5	3	8	6	68
1867	5	7	3	2	3	5	3	5	4	5	5	4	51
1868	6	7	5	5	3	2		1	4	2	2	1	38
1869	6	5	7	2		5	3	2	2	4	4	2	42
1870	4	3	2	4	2	8	4	2	2	2	3	6	42
1871	6	4	1	5	1	6	3	5	4	2	2	4	43
1872	6	4	3	7	2	5	1	10	5	4	3	2	52
1873	3	2	8	7	2	4	1	2	5	1	6	3	44
1874	1	7	2	4	3	4	2	2	5	3	5	3	41
1875	6	5	6	3	2	2	4	4		3	6	4	45
1876	7	5		7	5	6	8	3	3	5	3	5	57
1877	4	5	2	2	5	1	5	2	5	1	1	3	36
1878	6	3	11	3	1	3	5	6	3	2	6	2	51
1879	6		4	3	3	5	5	7	1	5	5	3	47
1880	2	11	6	1	3	4	4	1	11	7	3	4	57
1881	2	1	3	7	3	4	1	6	7	5	7	5	51
1882	9	5	7	4	10	5	4	7	5	3	2	5	66
1883	15	5	7	10	5	8	8	3	4	7	3	7	82
1884	5	7	7	3	3	6	3	6	4	3	3		50
1885	4	4	6	4	2	8	5	7	3	4	5	10	62
1886	10	6	6	6	5	5	4	4	5	5	4	6	66
1887	2	9	4	6	7	8	4	3	2	6	5	8	64
1888	7	3	4	8	5	4	6	6	6	3	17	7	76
1889	6	4	8	8	4	4	3	5	12	7	5	6	72
1890	9	5	6	10	3	5	4	4	6	3	5	8	68
1891	5	12	10	3	3	5	2	13	5	6	6	7	77
1892	7	5	11	4	7	3	6	6	5	7	7	7	75
1893	4	2	5	5	6	5	7	2	7	8	3	5	59
1894	9	5	10	5	4	2	6	4	5	5	3	8	66
1895	6	5	11	7	8	5	6	5	7	7	6	5	78
1896	5	8	9	7	4	3	11	4	4	5	5	8	73
1897	6	6	9	6	2	6	6	7	3	6	5	5	67
1898	1	4	9	6	2	6	4	5	3	6	4	4	54
1899	7	5	5	5	7	2	5	3	2	8	6	5	60
1900	9	8	8	9	5	4	5	6	2	3	6	5	70
Suma	919	918	1094	813	668	675	669	789	754	808	857	840	9804

Uwagi: dane z lat 1797-1825 z f. a.

Tabela 4.12. Chrzty według miesięcy w parafii Częstoborowice w latach 1702-1900

Rok	I	II	III	IV	V	VI	VII	VIII	IX	X	XI	XII	W	Suma
1702	3	2	4	5	3	8	9	6	6	8	10	8		72
1703	9	6	13	10	5	6		8	7	7	11	6		88
1704	7	13	3	5	5	8	16	10	8	9	5	9		98
1705	15	13	2	8	7	2	3	7	5	6	9	8		85
1706	10	8	7	4	2	7	2	10	4	9	1	2		66
1707	9	8	7	12	2	6	7	3	2	4	3	3		66
1708	5	6	14	9	9	6	10	6	9	2	5	5		86
1709	6	4	9	3	5	7	5	4	4	5	2	5		59
1710	6	12	11	8	3	4	5	7	9	2	6	5		78
1711	8	11	5	10	9	2	4	5	8	9	3	1		75
1712	3	8	8	3	1	1	7	10	11	7	3	8		70
1713	11	11	10	8	8	7	6	2	5	10	11	8		97
1714	13	7	13	8	12	3	5	5	10	5	5	4		90
1715	5	4	5	3	1	2		5	2	3	6	5		41
1716	1	9	3	6	9	5	6	8	11	10	9			77
1717	4	5	2	6	10	5	3	9	10	10	5	10		79
1718	7	9	7	5	3	5	10	1	5	7	7			66
1719	7	6	7	6	4	11	3	3	13	13	12	11		96
1720	5	12	6	7	8	6	5	10	3	9	5	3		79
1721	10	7	13	6	4	3	4	8	5	2	20	3		85
1722	8	7	16	11	9	1	3	2	7	10	6	4		84
1723	8	8	13	9	12	8	3	9	12	7	12	8		109
1724	15	12	13	5	6	4	9	6	9	9	6	10		104
1725	10	5	13	11	7	5	10	5	8	11	7	6		98
1726	16	10	8	10	7	11	7	5	11	10	10	5		110
1727	20	8	10	11	4	6	5	7	7	12	14	6		110
1728	7	12	13	7	5	3	8	8	9	11	10	6		99
1729	10	13	8	9	6	8	4	3	10	10	6	8		95
1730	8	8	4	5	2	6	4	9	4	6	9	10		75
1731	7	11	13	10	9	6	9	7	9	7	6	7		101
1732	7	6	12	7	4	3	2	6	14	13	7	12		93
1733	9	12	14	7	7	4	4	9	6	11	8	10		101
1734	14	11	11	10	3	6	8	6	8	8	6	6		97
1735	9	9	14	8	10	9	6	12	3	12	9	5		106
1736	4	7	13	7	6	3		1	11	4	7	4		67
1737	5	3	12		1	1	6	4	3	5	1			41
1738	2	11	9	3	3	9	2	7	5	8	4	9		72
1739	3	7	12	6	7	6	3	8	4	1	5	5		67
1740	7	9	10		3	4	5	5	8	5	5	1		62
1741	5	9	6	10	14	2	6	3	5	7	6	5		78
1742	2	6	3	7	6	3	5	3	8	2	8	8		61
1743	7	6	7	9	1	4	2	2	4	7	10	7		66
1744	15	13	12	4	2	6	1	4	6	4	5	6		78
1745	10	3	11	7	6	4	3	4	7	8	9	8		80
1746	6	8	8	4	7	11	5	4	9	11	6	12		91

Tabela 4.12. cd.

Rok	I	II	III	IV	V	VI	VII	VIII	IX	X	XI	XII	W	Suma
1747	8	5	4	8	5	6	8	5	6	12	14	8		89
1748	7	8	22	10	7	3	8	6	11	10	7	6		105
1749	6	12	8	8	6	4	3	7	8	7	3	10		82
1750	8	9	11	8	4	4	7	6	4	11	6	4		82
1751	10	8	10	10	6	6	4	10	9	5	8	7		93
1752	15	17	11	6	7	8	10	7	4	9	9	9		112
1753	12	7	10	10	5	2	6	4	4	5	10	8		83
1754	10	10	15	7	4	5	6	4	12	10	15	12		110
1755	17	9	9	5	5	10	7	10	5	13	2	11		103
1756	15	13	12	5	3	6	2	9	7	6	11	8		97
1757	3	10	15	5	9	9	7	15	12	9	12	8		114
1758	9	9	23	9	8	8	8	11	6	5	3	5		104
1759	11	6	9	6	11	6	5	8	10	7	11	9		99
1760 ^a	8			2	6	7	5	6	4	9	8	9		64
1761	11	3	11	8	10	11	8	6	9	14	5	13		109
1762	13	6	13	7	13	8	7	8	14	8	3	8		108
1763	13	8	10	8	4	5	7	12	14	5	15	6		107
1764	14	5	7	10	6	4	7	4	6	11	7	11		92
1765	8	9	11	13	11	7	6	6	15	9	9	3		107
1766	11	5	12	6	9	10	3	12	9	9	9	8		103
1767	6	13	10	5	4	7	5	6	4	7	7	6		80
1768	10	7	13	5	5	4	10	8	7	10	8	5		92
1769	10	9	11	8	8	7	6	4	9	11	11	9		103
1770	11	7	5	16	5	2	9	14	11	7	11	6		104
1771	8	4	9	10	7	6	5	3	6	15	5	7		85
1772	5	11	18	13	9	8	8	10	8	9	9	11		119
1773	14	15	14	9	7	5	10	12	3	6	9	14		118
1774	11	3	9	4	5	2	10	10	7	8	7	18		94
1775	8	15	7	10	5	9	5	8	6	6	5	6		90
1776 ^c	2	7	8	13	3	5	8	5	6	5	10	2		74
1777	10	9	8	6	4	1	5	8	9	11	7	3		81
1778	3	16	14	11	10	5	4	9	8	11	8	8		107
1779 ^a	8	12	14	4				8	10	2	10	9		77
1780	11	6	10	3	2	6	7	8	10	11	10	14		98
1781	13	16	14	12	4	3	8	8	9	4	10	3		104
1782	9	14	12	7	8	9	12	13	10	13	5	8		120
1783	13	15	13	7	4		6	10	8	7	13	6		102
1784	7	10	14	6	10	7	6	6	12	11	3	7		99
1785	12	13	15	14	9	8	9	7	12	3	7	9		118
1786	10	7	21	7	6	5	5	7	3	13	9	12		105
1787	13	16	7	9	4	9	13	6	6	12	11	14		120
1788	6	17	20	7	5	5	10	7	8	11	8	9		113
1789	6	17	15	3	5	8	6	9	12	8	11	5		105
1790	12	9	13	14	9	9	14	12	13	14	5	13		137
1791	5	17	21	9	8	10	12	9	10	15	4	14		134

Tabela 4.12. cd.

Rok	I	II	III	IV	V	VI	VII	VIII	IX	X	XI	XII	W	Suma
1792	12	9	14	5	7	2	7	9	9	10	4	9		97
1793	13	11	18	13	13	3	11	5	10	12	8	10		127
1794	5	18	15	12	5	7	6	7	14	18	11	9		127
1795	8	14	8	9	8	11	5	6	7	6	6	7		95
1796	4	6	10	3	7	3	6	9	9	12	6	7		82
1797	6	6	16	11	11	10	11	14	14	15	11	12		137
1798	7	12	12	11	9	10	11	9	11	10	12	5		119
1799	3	8	14	7	2	4	13	6	12	17	20	11		117
1800	7	11	11	15	6	6	6	14	11	3	10	7		107
1801	9	10	7	11	7	5	7	11	15	12	12	10		116
1802	10	7	17	14	8	15	12	7	7	15	15	13		140
1803	14	14	9	2	20	10	9	11	8	11	8	12		128
1804	14	13	15	10	5	8	5	3	12	20	8	12		125
1805	12	11	12	18	6	10	6	5	9	14	9	5		117
1806	12	12	8	7	6	7	4	4	10	20	6	9		105
1807	10	5	10	13	8	8	10	11	9	14	16	9		123
1808	19	15	7	11	9	20	19	6	7	13	7	7		140
1809	15	7	9	12	7	7	13	10	14	14	9	9		126
1810													138	138
1811	6	13	11	5	9	12	13	9	11	7	13	12		121
1812	17	11	11	4	8	10	7	11	6	11	8	10		114
1813	8	5	3	3	6	2	4	7	7	11	12	2		70
1814	9	14	12	16	8	9	3	5	4	9	6	8		103
1815	8	13	12	8	5	2	7	5	6	8	5	10		89
1816	8	10	6	4	6	3	6	5	7	8	8	6		77
1817	9	5	7	11	8	11	8	2	6	5	5	8		85
1818	10	6	5	6	15	6	8	11	5	9	6	5		92
1819	23	8	16	12	11	6	6	5	9	8	21	3		128
1820	16	13	11	4	5	9	6	7	5	5	10	17		108
1821	14	15	12	6	8	7	8	9	13	17	11	8		128
1822	14	8	6	8	5	9	4	7	12	10	19	13		115
1823	11	7	5	8	10	8	9	10	9	8	11	12		108
1824	9	11	5	17	9	12	8	14	18	13	10	15		141
1825	9	11	13	7	11	7	23	7	7	13	10	13		131
1826	14	16	14	10	10	9	10	11	12	14	4	8		132
1827	15	16	12	6	6	5	13	12	11	8	10	6		120
1828	19	7	11	10	7	20	14	4	11	15	11	8		137
1829	12	7	13	9	9	7	7	11	12	9	11	15		122
1830	7	18	6	15	5	12	7	10	9	12	13	10		124
1831	12	12	14	12	4	7	8	5	11	9	8	3		105
1832	6	5	7	9	7	9	6	4	12	11	12	19		107
1833													138	138
1834	9	18	9	10	13	10	13	8	7	16	9	12		134
1835	14	13	15	8	8	6	10	11	8	9	7	7		116
1836	9	8	12	7	11	3	7	14	8	9	16	8		112

Tabela 4.12. cd.

Rok	I	II	III	IV	V	VI	VII	VIII	IX	X	XI	XII	W	Suma
1837	16	14	14	10	13	8	7	9	9	11	5	13		129
1838	10	14	16	10	6	3	10	5	10	13	7	8		112
1839	8	6	9	7	8	3	4	6	11	11	15	13		101
1840	17	14	23	7	6	8	9	11	15	8	14	10		142
1841	11	9	4	6	3	6	6	8	10	11	11	12		97
1842	13	10	9	3	17	7	9	5	22	17	10	15		137
1843	15	11	13	10	8	9	13	16	9	14	10	9		137
1844	14	11	6	10	10	8	6	13	10	17	14	12		131
1845	14	14	20	6	9	8	13	10	6	12	13	4		129
1846	15	11	10	7	1	9	11	10	18	7	12	7		118
1847	7	11	14	7	11	5	15	13	5	13	10	9		120
1848	12	12	8	7	9	9	7	6	10	15	16	9		120
1849	12	10	9	9	10	9	15	12	11	14	14	17		142
1850	15	8	16	8	12	8	18	9	5	10	6	16		131
1851	13	23	13	12	10	6	10	14	12	11	11	11		146
1852	14	14	15	16	11	5	8	13	12	12	9	12		141
1853	16	4	14	14	13	12	16	10	12	17	10	10		148
1854	9	11	12	10	9	6	7	7	4	12	10	8		105
1855	9	11	4	4	7	3	9	2	11	8	9	5		82
1856	16	9	15	10	12	4	7	8	9	13	8	7		118
1857	11	10	10	8	16	13	15	9	13	17	13	12		147
1858	18	14	11	11	9	12	11	7	9	16	17	7		142
1859	12	10	14	8	5	10	14	13	25	17	13	11		152
1860	10	14	13	10	16	13	10	13	10	13	8	18		148
1861	9	8	14	12	15	11	5	12	9	12	16	9		132
1862	14	17	21	13	8	7	11	31	13	9	12	13		169
1863	16	13	16	10	11	12	11	5	14	7	8	12		135
1864	19	16	16	11	12	13	11	11	13	14	7	13		156
1865	15	10	21	18	15	10	8	11	10	10	13	8		149
1866	14	17	18	19	15	14	8	11	15	17	30	4		182
1867	23	18	21	15	10	12	13	9	10	12	6	18		167
1868													163	163
1869													189	189
1870													147	147
1871													181	181
1872													166	166
1873													145	145
1874													180	180
1875													182	182
1876													150	150
1877													157	157
1878													174	174
1879													197	197
1880													181	181
1881													192	192

Tabela 4.12. cd.

Rok	I	II	III	IV	V	VI	VII	VIII	IX	X	XI	XII	W	Suma
1882													202	202
1883													190	190
1884													192	192
1885													204	204
1886													225	225
1887													238	238
1888													229	229
1889													240	240
1890													218	218
1891													246	246
1892													208	208
1893													224	224
1894													284	284
1895													241	241
1896													270	270
1897													234	234
1898													277	277
1899													285	285
1900													272	272
Suma	1675	1652	1831	1379	1207	1116	1240	1299	1466	1620	1481	1386	7159	24511

Tabela 4.13. Chrzty według miesiący w parafii Czwartek (św. Mikołaja w Lublinie)
w latach 1669-1900

Rok	I	II	III	IV	V	VI	VII	VIII	IX	X	XI	XII	Suma
1669 ^a										4	14	11	29
1670	10	24	22	23	16	11	12	12	19	13	6	7	175
1671	9	10	9	12	10	5	14	7	5	7	8	10	106
1672	5	10	10	14	11	9	7	11	8	2	7	8	102
1673	5	8	8	15	7	8	4	3	17	6	9	7	97
1674 ^a	5	2	10	5	4	5		6	7	2	2	4	52
1675 ^a	5	5	7	3	3	4	5	5	11	6	7	9	70
1676 ^a	11	5	7	8	6	4	5	8	12	2	9	5	82
1677	3	5	5	14	11	10	8	12	10	8	12	8	106
1678	7	8	12	10	7	2	9	11	14	19	12	14	125
1679	20	10	9	9	15	23	43	17	11	16	14	9	196
1680	17	14	10	10	14	11	21	14	14	10	25	12	172
1681	15	12	15	15	18	14	17	10	16	10	7	5	154
1682	7	17	14	13	13	10	19	16	10	15	11	12	157
1683	8	12	15	13	13	6	16	8	10	19	17	8	145
1684 ^e	15	17	14	9	9	7	4				1		76
1685- 1701													
1702	8	8	18	6	6	15	25	17	12	19	18	22	174
1703	11	17	3	22	19	16	14	18	18	11	2	10	161
1704	22	12	21	13	15	12	19	16	14	18	18	11	191
1705- 1712													
1713 ^c					7	7	8	16	10	7	12	9	76
1714	10	10	14	15	15	8	3	16	11	8	13	9	132
1715	8	8	12	8	3	9	6	10	9	12	14	10	109
1716	5	7	8	12	8	5	13	15	13	11	10	7	114
1717	15	11	15	14	11	10	5	12	12	8	17	12	142
1718	18	17	18	28	20	13	12	8	16	18	13	10	191
1719	21	16	14	13	14	12	12	12	17	23	21	10	185
1720	17	19	15	13	10	9	16	9	17	13	14	7	159
1721	15	12	21	10	14	11	13	14	7	13	10	18	158
1722	15	19	22	18	13	16	20	19	17	16	16	14	205
1723	17	16	21	11	14	21	21	14	15	15	10		175
1724- 1730													
1731 ^{be}									2	12	11	8	33
1732 ^{be}	12	8	9					3	10				42
1733 ^b	14	13	18	15	12	7	7	10	14	12	19	11	152
1734	5	18	2	6	16	6	10	7	12	10	13	16	121
1735 ^e	1							5	9	9	4	8	36
1736 ^e	11	5	10	9	3								38
1737- 1738													
1739 ^{be}						5	5	11	9	5	7	12	54

Tabela 4.13. cd.

Rok	I	II	III	IV	V	VI	VII	VIII	IX	X	XI	XII	Suma
1740 ^{be}	9												9
1741 ^{be}									5	4	7	9	25
1742 ^{be}	5	8	12	9	2	6							42
1743	14	9	9	8	11	5	5	6	4	14	16	10	111
1744	11	15	6	4	8	7	9	8	11	9	10	15	113
1745	13	15	14	11	10	9	2	10	14	7	8	7	120
1746 ^a	15	11	8	5	7	8	9	5	5				73
1747– 1763													
1764 ^a									8	11	13	14	46
1765	14	16	16	11	8	10	9	6	8	9	18	9	134
1766	10	10	12	9	10	3	7	8	5	6	14	15	109
1767	19	10	10	13	5	14	9	14	15	10	13	9	141
1768	4	12	11	13	13	9	6	5	12	16	10	7	118
1769	7	9	17	10	15	8	9	8	10	13	7	6	119
1770	19	7	8	8	3	6	6	10	3	7	7	7	91
1771	14	16	10	10	11	5	11	8	5	11	8	6	115
1772	10	13	7	7	7	13	10	9	6	9	14	16	121
1773	8	9	10	8	11	3	5	5	6	15	2	7	89
1774	10	11	4	14	8	8	9	11	11	14	5	5	110
1775	2		3	4	4	8	10	8	10	10	1	13	73
1776	13	12	9	5	12	9	11	5	7	7	11	4	105
1777	13	11	13	11	9	13	10	14	8	13	10	10	135
1778	7	10	11	11	11	9	4	16	9	14	8	4	114
1779	10	9	9	12	10	6	10	12	14	7	8	7	114
1780	17	7	21	11	8	14	7	8	12	7	14	17	143
1781	9	18	11	9	8	8	9	10	10	10	13	6	121
1782	13	15	10	10	11	13	11	10	12	11	12	9	137
1783	11	13	6	16	8	7	17	16	18	8	13	6	139
1784	9	12	14	14	11	7	4	8	14	8	26	11	138
1785	20	9	13	11	16	16	11	13	14	16	12	15	166
1786	16	11	14	20	13	13	14	8	5	11	14	18	157
1787	22	9	15	19	20	11	9	10	13	12	10	22	172
1788	11	8	13	5	13	8	11	8	14	12	10	4	117
1789	10	16	8	16	7	15	20	11	14	9	12	8	146
1790	11	20	12	17	14	11	17	9	10	6	11	4	142
1791	14	15	16	14	14	13	10	13	7	23	8	25	172
1792	16	16	19	22	13	6	13	10	18	12	12	8	165
1793	12	12	7	10	6	7	10	9	10	14	9	17	123
1794	17	11	16	19	14	6	10	13	10	11	9	10	146
1795	11	5	8	7	7	20	8	8	5	10	9	8	106
1796	8	12	23	7	11	11	12	10	9	13	13	11	140
1797	10	11	19	4	6	16	14	8	8	18	12	14	140
1798	10	16	17	11	10	5	5	10	13	8	11	7	123
1799	17	23	23	20	12	17	19	20	21	18	24	17	231

Tabela 4.13. cd.

Rok	I	II	III	IV	V	VI	VII	VIII	IX	X	XI	XII	Suma
1800	22	20	26	12	11	8	9	10	6	12	9	10	155
1801	13	11	11	11	9	11	15	16	15	11	12	11	146
1802	15	17	14	9	19	8	11	15	14	20	11	17	170
1803	16	12	20	9	18	9	13	8	17	7	7	4	140
1804	16	21	13	13	14	12	8	6	16	10	14	5	148
1805	17	12	12	14	6	14	13	8	9	10	11	12	138
1806	9	20	3	6	14	6	11	10	9	14	5	3	110
1807	12	8	8	14	8	12	10	14	16	18	8	8	136
1808	7	14	17	8	10	14	12	7	9	12	11	8	129
1809	6	3	14	11	6	13	15	12	7	9	17	20	133
1810	16	9	16	9	10	10	10	7	14	8	15	9	133
1811	17	16	18	17	16	16	13	5	18	13	13	8	170
1812	19	15	12	10	10	12	9	11	10	6	6	13	133
1813	8	7	8	10	6	13	8	17	12	11	14	7	121
1814	16	9	8	9	7	5	7	6	4	6	6	15	98
1815	10	11	18	16	17	10	7	4	6	6	8	10	123
1816	15	5	6	8	6	8	15	7	6	15	11	8	110
1817	11	8	10	10	12	6	8	18	12	10	9	12	126
1818	12	12	8	12	14	9	7	14	7	7	8	9	119
1819	10	23	9	6	10	8	9	8	14	12	13	8	130
1820	13	20	12	10	11	9	11	9	6	15	11	10	137
1821	16	18	23	7	14	12	11	8	9	7	9	9	143
1822	12	14	12	7	9	8	11	12	15	13	14	23	150
1823	16	20	14	15	11	18	15	20	13	16	16	15	189
1824	12	11	7	14	14	15	15	28	13	12	19	16	176
1825	23	18	30	30	24	17	13	14	23	17	15	15	239
1826	15	21	12	11	11	9	10	10	12	16	12	15	154
1827	13	15	13	11	9	11	13	16	12	8	9	15	145
1828	18	13	13	10	8	12	14	12	10	12	8	4	134
1829	9	8	13	16	8	9	12	16	9	12	15	14	141
1830	18	10	12	8	18	17	12	8	6	13	12	10	144
1831	19	5	8	8	7	6	8	18	11	10	7	8	115
1832	2	13	8	14	9	6	8	9	18	18	15	13	133
1833	8	13	33	14	15	15	8	12	8	8	9	8	151
1834	12	19	18	17	9	15	9	13	11	7	19	15	164
1835	22	14	14	6	8	3	12	6	6	10	6	4	111
1836	11	11	9	8	5	7	11	10	17	16	22	19	146
1837	12	17	21	17	9	15	13	11	9	12	11	11	158
1838	17	10	15	14	10	14	11	13	16	10	13	11	154
1839	12	9	16	14	4	13	11	8	4	15	16	17	139
1840	16	14	12	14	7	9	15	17	8	16	8	13	149
1841	13	10	16	8	9	9	13	11	9	10	14	11	133
1842	13	9	14	8	14	9	11	16	15	13	22	14	158
1843	13	10	15	18	9	10	12	12	17	13	16	11	156
1844	15	16	12	12	14	10	11	11	20	15	11	12	159

Tabela 4.13. cd.

Rok	I	II	III	IV	V	VI	VII	VIII	IX	X	XI	XII	Suma
1845	14	11	17	15	8	21	15	7	14	10	12	13	157
1846	11	16	13	22	7	10	13	18	11	4	11	10	146
1847	16	10	6	10	12	8	9	10	25	17	4	10	137
1848	13	12	8	10	15	8	13	6	14	10	19	20	148
1849	11	5	11	15	17	13	14	11	21	8	16	14	156
1850	11	10	24	12	14	14	13	14	9	16	10	12	159
1851	14	16	13	13	13	11	16	16	14	11	9	13	159
1852	6	16	8	8	11	7	14	10	12	15	8	13	128
1853	10	12	24	7	15	6	16	12	7	17	15	17	158
1854	16	13	15	13	7	7	7	10	7	15	11	9	130
1855	18	9	9	8	9	8	6	12	8	7	7	12	113
1856	12	12	12	10	12	12	10	9	11	23	11	13	147
1857	15	12	10	24	17	10	14	15	15	14	17	24	187
1858	11	16	12	17	18	16	15	10	10	19	11	11	166
1859	19	14	17	27	11	18	21	17	13	16	11	20	204
1860	13	12	12	13	18	13	10	11	18	15	9	23	167
1861	25	19	18	21	15	14	16	10	20	9	20	17	204
1862	16	18	22	12	10	14	12	19	18	11	19	18	189
1863	20	27	24	18	23	16	20	13	15	18	19	15	228
1864	24	14	20	13	16	12	14	20	17	15	10	28	203
1865	17	19	17	22	14	19	21	15	17	32	17	21	231
1866	13	21	15	13	12	9	23	17	12	21	18	22	196
1867	16	17	24	20	19	9	19	13	20	16	22	18	213
1868	21	19	26	16	16	13	17	12	17	13	18	20	208
1869	18	17	21	12	14	11	15	12	17	28	18	18	201
1870	27	22	13	16	20	18	8	12	13	14	15	12	190
1871	16	16	24	28	22	15	12	17	14	19	18	11	212
1872	22	17	17	23	12	12	17	18	21	20	11	7	197
1873	25	14	17	18	9	12	15	16	16	18	17	15	192
1874	18	15	10	13	15	12	17	16	18	18	27	19	198
1875	19	18	14	14	16	15	19	20	14	17	13	15	194
1876	16	26	13	14	16	17	11	13	20	15	14	26	201
1877	24	20	22	12	13	16	14	17	17	13	21	16	205
1878	12	24	20	22	11	24	11	9	15	16	12	22	198
1879	20	20	16	18	11	22	19	15	16	16	12	20	205
1880	21	23	20	17	13	26	16	22	22	14	19	22	235
1881	24	20	15	19	14	13	24	23	24	18	16	19	229
1882	14	14	17	22	12	18	27	34	13	20	14	26	231
1883	30	14	27	20	20	18	19	23	17	14	16	20	238
1884	24	18	14	28	13	15	14	21	18	15	15	15	210
1885	21	22	24	25	13	22	18	31	23	17	19	28	263
1886	19	17	18	14	10	20	19	27	15	16	21	12	208
1887	31	18	14	21	19	18	18	19	26	24	28	37	273
1888	28	31	19	35	17	12	19	23	23	20	17	21	265
1889	20	20	23	24	22	18	32	19	19	24	30	31	282

Tabela 4.13. cd.

Rok	I	II	III	IV	V	VI	VII	VIII	IX	X	XI	XII	Suma
1890	32	32	39	30	32	34	25	25	25	26	32	32	364
1891	30	26	25	26	14	19	17	23	21	23	23	22	269
1892	29	24	39	24	16	16	20	19	26	25	26	17	281
1893	21	27	29	21	31	18	39	24	26	29	22	37	324
1894	32	32	32	34	23	23	34	42	31	31	17	23	354
1895	31	34	24	34	26	24	26	25	20	31	37	42	354
1896	35	27	32	31	24	25	30	39	31	37	29	31	371
1897	32	37	33	28	26	38	35	48	36	40	26	38	417
1898	58	41	24	49	32	27	29	32	48	45	26	30	441
1899	33	25	29	47	31	30	40	41	32	31	39	48	426
1900	53	55	56	55	40	34	23	28	30	33	17	20	444
Suma	2672	2554	2632	2509	2179	2106	2305	2335	2391	2432	2375	2405	28895

Uwagi: dane z lat 1811-1818 z f. a.

Tabela 4.14. Chrzty według miesięcy w parafii Dys w latach 1647-1900

Rok	I	II	III	IV	V	VI	VII	VIII	IX	X	XI	XII	W	Suma
1647	9	10	7	5	4					4	17	4		60
1648	5	11	11	7	4	5	9	4	3	2	3	8		72
1649	13	5	10	4	5	2	4	2	4	6	5	6		66
1650	8	4	6	9	5	5	13	6	5	13	7	4		85
1651	6	7	7	5	4	4	5	6	5	4	2	5		60
1652	1	2	5	8	4	3	11	5	6	4	8	4		61
1653	6	7	4	1	4	8	4	3	7	1	4	4		53
1654	5	6	7	4	3	3	2	8	7	7	6	5		63
1655 ^{de}	10	3	8	7	7	2	5	3	5					50
1656	6	4		1						1	1			13
1657 ^e								3	2					5
1658		3	4	2		3	3		4			6		25
1659		3	3		3		1	8	2	2	2	1		25
1660	1	4	3	1	1	2	3	3	3	1				22
1661	1	1	3				4	2	5	2	2	5		25
1662	5	4		10	1	3	7	2	4	5	3	10		54
1663	2	1	6		1	1	3	3		2	2	3		24
1664	1	4	2	1	1	2	1	3	2		1	1		19
1665			3		2	2		2	7	5	4	3		28
1666				2	1	1		1	6	3	3	2		19
1667	3	3	6	6	1	2	3	5	1		2	2		34
1668	2	4	8	5	6	3	3	3	3	8	5	4		54
1669	4	5	7	6	2	3	1	3	3	1	7	3		45
1670	2	4	4	3	4	3	1	3	2	2	4	8		40
1671	3	2	2	10	2	1	1	3	4	7	6	3		44
1672	4	3	5		1	2	2	10			3	2		32
1673	1	6	10	7	2	1	1	1		3	1	4		37
1674	2	5	1		2	3	1	2		3		2		21
1675	2	2		1	1	3	1	5	3	7	3	2		30
1676	2	4	1	3	3	5	1	3	2	2	4	1		31
1677	1	1	6	1	2		2	4		2	6			25
1678		4	5	4	2	4	3	1	1	3	5	3		35
1679	2	4	8	4	2		3	5	11		5	5		49
1680														
1681	3	1	4		4	3	2	4	2	6	6	3		38
1682	2	3	7	4	1	2	5	2	5	1		5		37
1683	2	4	5	6	1		1	7	3	3	6	4		42
1684	2	7	2	5	4	5	3	3	2	4	6	4		47
1685	5	3	3	4	4	1	1	2		2	5	6		36
1686	2	2	7	5	3	1	1	3	4	2	6	4		40
1687	11	2	1		15	5	2	5	3	4	3	1		52
1688	7	3	5	5	2	3	2	2	1	7	1	4		42
1689	3	3	5	6	5	4	2	4		4	5	6		47
1690	5	5	9	5		1	3	2	2	1	2	11		46
1691	6	6	3	4	2	3	2	4	2	4	10	11		57

Tabela 4.14. cd.

Rok	I	II	III	IV	V	VI	VII	VIII	IX	X	XI	XII	W	Suma
1692 ^e	4													4
1693 ^e			1											1
1694 ^{abc}						3					7	1		11
1695 ^{ab}	2	9	1											12
1696- 1697														
1698 ^e					4	4	4	6	5	7	10	5		45
1699	7	6	4	2	1	4	6	1	7	7	6	5		56
1700	12	9	2	3	5	4	3	11	6	8	5	3		71
1701	6	7	13	7	3	1	4	7	9	4	7	5		73
1702	6	5	9	2	6	7	6	8	9	4	7	6		75
1703	6	2	6	7	2	5	6	10	7	6	7	8		72
1704	6	8	11	5	5	7	6	6	2	10	8	11		85
1705	4	6	7	4	6	7	5	2	11	6	2	2		62
1706	6	10	5	7	5	5	6	6	3	7	1	1		62
1707	5	5	6	10	3	2	3	5	3	3	3	3		51
1708	2	7	5	5	9	3	7	3	6	3	4	3		57
1709	5		5	4	2	1	7	5	2	6	7	2		46
1710	2	2	8	6	5	1	1	4	5					34
1711	5	4	11	6	3	3	3	5	5	7	10	1		63
1712	5	6	12	3	7	5	5	4	3	5	2	3		60
1713	6	3	7	7	5	5	4	7	8	7	4	9		72
1714	3	4	10	9	2	3	7	5	1	2	6			52
1715	3	3	5	1	2	2	2		3	2		2		25
1716	2	5	4	4	4	3	2	8	7	5	4	3		51
1717	2	5	9	6	3	6	3	4	3	6	3	2		52
1718	9	4	5	7	8	5	6	7	4	4	8	3		70
1719	3	6	10	5	4	6	5	10	6	4	5	8		72
1720	10	5	10	7	3	2	4	5	6	1	3			56
1721	6	2	12	8	18	6	9	11	3	4	12	5		96
1722		4	10	6	10	10	8	6	6	8	10	4		82
1723	5	14	9	8	10	9	3	7	9	10	4	5		93
1724	11	8	8	9	6	5	7	6	4	3	4	7		78
1725	7	7	11	8	6	8	6	6	7	10	5	4		85
1726	5	5	11	13	4	5	3	4	15	3	9	6		83
1727	12	11	9	6	5	1	7	8	9	3	11	6		88
1728	9	8	2	2	4	7	6	4	9	8	5	6		70
1729	8	7	11	11	8	6	8	1	6	7	4	6		83
1730	7	9	10	5	12	9	3	8	6	11	11	6		97
1731	10	8	3	4	6	3	9	3	11	5	7	3		72
1732	12	8	11	6	4	4	4	3	9	7	8	12		88
1733	16	12	9	11	4	6	2	5	7	8	10	8		98
1734	11	12	8	7	5	1	3	8	6	7	8	7		83
1735	10	10	10	8	9	4	6	5	5	5	10	8		90
1736	10	7	14	4	3	4	3	4	3	9	5	6		72

Tabela 4.14. cd.

Rok	I	II	III	IV	V	VI	VII	VIII	IX	X	XI	XII	W	Suma
1737	5	6	4	1	3	1	5	2	5	2	3	1		38
1738	3	3	2	6	2	1	6	5	3	8	5	6		50
1739	7	6	11	4	4	3	7	12	4	9	1	4		72
1740	5	8	6	5	4	2	6	2	3	4	9	4		58
1741	4	7	6	7	9	6	5	2	5	10	10	7		78
1742	6	7	8	7	4	1	6	9	6	2	6	10		72
1743	10	14	6	4	3	6	5	5	6	4	6	8		77
1744	8	7	5	2		2	5	5	6	15	6	6		67
1745	8	12	12	6	3	3	5	6	4	7	5	5		76
1746	8	6	5	4	8	5	6	9	3	6	4	4		68
1747	9	11	2	3	6	9	1	4	8	13	6	4		76
1748	9	4	12	6	3	3	15	3	5		3	7		70
1749	13	7	8	6	3	5	2	8	9	12	3	5		81
1750	7	12	5	10	6	2	9	8	8	13	11	7		98
1751	7	5	5	14	5	9	9	13	8	11	9	10		105
1752	11	5	11	11	7	4	6	11	15	7	7	9		104
1753	10	11	5	4	3	8	2	5	6	9	10	6		79
1754	5	6	8	14	14	6	5	11	10	15	14	16		124
1755	13	15	7	11	7	4	5	8	11	12	10	8		111
1756	5	15	12	9	9	6	7	8	8	19	6	6		110
1757	8	9	9	8	11	9	12	5	10	10	9	9		109
1758	18	9	13	10	9	6	8	4	5	10	4	6		102
1759	9	9	20	7	10	9	12	7	5	8	11	11		118
1760	15	8	8	13	5	7	11	11	10	10	9	8		115
1761	8	11	13	8	12	4	8	11	3	13	4	13		108
1762	12	10	17	8	9	7	9	13	18	7	10	11		131
1763	13	7	19	11	9	8	6	12	11	12	11	7		126
1764	14	17	11	14	4	4	10	14	11	6	11	7		123
1765	9	21	22	9	4	5	3	8	9	3	10	9		112
1766	9	6	20	8	9	6	10	8	7	10	11	14		118
1767	14	10	17	15	10	8	9	9	11	16	9	11		139
1768	6	7	11	12	8	8	4	7	5	18	10	8		104
1769	13	14	15	15	7	8	9	12	13	9	7	9		131
1770	5	3	8	16	5	5	8	9	5	7	5	5		81
1771	7	8	11	15	9	8	11	10	9	9	8	7		112
1772	11	14	14	7	3	7	8	7	10	6	12	6		105
1773	12	18	16	5	6	11	8	14	6	13	6	5		120
1774	14	6	11	9	10	2	6	4	6	6	12	7		93
1775	10	10	13	4	9	5	8	11	5	8	9	5		97
1776	12	10	6	7	12	10	5	10	4	7	6	2		91
1777	3	10	8	4	10	14	5	9	4	11	8	7		93
1778	4	7	9	10	5	9	6	7	8	11	7	8		91
1779	13	10	9	4	6	5	5	3	4	10	10	6		85
1780	11	9	5	10	12	7	8	7	3	10	9	10		101
1781	12	7	11	9	8	1	10	6	8	15	5	5		97

Tabela 4.14. cd.

Rok	I	II	III	IV	V	VI	VII	VIII	IX	X	XI	XII	W	Suma
1782	8	15	13	7	5	9	11	4	8	6	9	4		99
1783	10	10	11	7	7	3	7	7	10	5	8	8		93
1784	13	11	12	8	4	3	12	6	6	7	12	12		106
1785	12	8	24	15	7	10	9	7	2	9	9	10		122
1786	14	4	6	7	12	2	4	11	5	11	8	10		94
1787	12	7	17	15	9	7	6	5	14	15	7	9		123
1788	16	14	10	3	10	6	11	7	6	5	4	9		101
1789	13	12	16	8	6	6	9	9	5	7	10	11		112
1790	5	7	19	10	9	7	7	15	15	12	11	6		123
1791	15	13	12	11	10	7	6	7	10	7	16	13		127
1792	17	9	14	5	12	7	13	6	4	13	12	4		116
1793	14	10	14	7	9	3	7	7	10	6	9	10		106
1794	8	11	10	14	8	7	9	8	12	9	11	8		115
1795	7	8	14	7	7	9	3	8	4	8	2	3		80
1796	2	6	8	9	9	3	12	5	10	9	7	6		86
1797	10	9	17	6	14	15	15	6	5	14	7	5		123
1798	9	10	11	7	9	10	7	8	4	14	20	13		122
1799	7	9	18	10	13	12	11	12	4	7	8	25		136
1800	17	10	15	9	9	6	5	3	8	11	17			110
1801	12	7	14	11	7	6	7	8	8	5	9	6		100
1802	12	3	15	21	14	11	20	14	9	7	12	8		146
1803	21	8	18	6	9	3	6	11	14	9	10	14		129
1804	18	17	8	30	14	8	11	8	14	10	9	13		160
1805	12	7	12	12	7	7	12	9	14	9	8	6		115
1806	12	10	15	10	12	9	8	11	6	9	7	12		121
1807	19	7	17	15	11	8	11	17	14	20	13	6		158
1808	15	8	16	12	4	7	8	11	9	18	8	12		128
1809	11	13	11	10	12	13	8	14	10	12	12	16		142
1810	12	13	13	16	11	6	5	13	13	14	9	9		134
1811	14	14	8	21	10	9	8	8	9	11	4	17		133
1812	12	13	9	10	9	6	8	6	9	6	6	10		104
1813	8	5	10	7	10	8	12	12	16	10	13	7		118
1814	13	13	10	3	4	1	1	6	2	3	5	4		65
1815	9	14	14	30	11	4	6	8	9	5	5	14		129
1816	4	11	9	7	4	14	8	14	9	8	10	7		105
1817	5	5	10	4	8	2	10	8	12	8	7	4		83
1818	6	10	16	13	12	6	5	15	14	10	7	9		123
1819	15	11	9	9	6	6	8	8	7	9	8	18		114
1820	17	12	22	13	8	3	15	12	11	11	8	16		148
1821	15	14	9	6	9	7	9	13	7	4	9	12		114
1822	16	8	8	4	5	11	7	5	15	8	10	6		103
1823	5	16	12	2	8	4	14	16	11	12	13	2		115
1824	10	7	12	11	7	8	14	11	22	8	6	15		131
1825	20	14	18	7	6	10	11	4	11	12	12	10		135
1826	15	14	9	7	11	5	9	16	13	12		10		121

Tabela 4.14. cd.

Rok	I	II	III	IV	V	VI	VII	VIII	IX	X	XI	XII	W	Suma
1827	9	9	12	4	10	7	12	7	14	20	14	16		134
1828	14	13	10	4	6	9	9	16	9	8	12	7		117
1829	5	9	10	11	15	22	7	9	14	10	19	15		146
1830	7	6	13	15	12	8	9	11	8	11	9	11		120
1831	9	9	9	11	5	6	10	12	9	15	8	2		105
1832	5	12	11	10	11	10	12	14	11	12	14	14		136
1833	12	15	9	10	11	14	16	10	9	13	13	9		141
1834	15	19	14	14	8	8	17	7	4	7	15	14		142
1835	9	13	13	8	10	6	10	7	5	8	15	5		109
1836	9	14	18	11	10	13	11	21	14	14	16	12		163
1837	5	11	16	17	10	9	7	14	11	8	15	19		142
1838	12	10	19	10	10	9	7	10	9	11	12	7		126
1839	18	13	15	5	12	15	10	16	17	16	10	18		165
1840	18	22	8	16	8	8	11	12	16	15	9	11		154
1841	14	10	12	6	9	7	6	10	12	7	15	12		120
1842	13	11	18	10	13	10	7	9	27	11	10	8		147
1843	12	7	19	8	11	10	10	10	16	5	14	10		132
1844	23	17	20	18	9	5	7	10	10	14	11	10		154
1845	10	17	16	12	9	12	9	8	11	16	12	12		144
1846	6	9	8	11	5	15	6	17	19	15	9	16		136
1847	17	10	13	5	8	8	5	16	10	13	9	12		126
1848	16	6	8	17	7	15	11	13	11	7	6	14		131
1849	13	10	14	7	16	7	16	14	14	12	12	13		148
1850	17	17	13	10	12	10	14	12	9	11	13	16		154
1851	14	10	12	13	11	16	12	8	10	12	13	13		144
1852	12	13	9	18	10	10	11	19	14	13	12	19		160
1853	6	16	14	6	14	12	9	12	10	11	10	5		125
1854	12	11	7	12	8	7	5	10	8	8	7	10		105
1855	9	8	7	4	11	7	7	11	11	8	9	6		98
1856	8	4	6	7	6	5	6	16	4	10	12	14		98
1857	8	9	12	11	5	12	8	8	13	6	14	12		118
1858													140	140
1859													172	172
1860													154	154
1861	15	21	14	7	16	8	12	17	15	11	20	23		179
1862	12	17	12	17	8	6	20	6	12	12	16	12		150
1863	19	20	11	9	16	12	9	20	15	16	11	23		181
1864	21	22	23	21	7	11	16	13	16	18	22	19		209
1865	17	12	13	19	14	7	10	12	12	16	19	15		166
1866	17	21	10	15	14	10	17	20	17	26	17	13		197
1867	16	18	11	19	12	11	14	20	16	18	15	17		187
1868													203	203
1869													198	198
1870													188	188
1871													166	166

Tabela 4.14. cd.

Rok	I	II	III	IV	V	VI	VII	VIII	IX	X	XI	XII	W	Suma
1872													165	165
1873													184	184
1874													185	185
1875													162	162
1876													172	172
1877													188	188
1878													180	180
1879													198	198
1880													154	154
1881													189	189
1882													209	209
1883													192	192
1884													176	176
1885													186	186
1886													224	224
1887													191	191
1888													193	193
1889													217	217
1890													218	218
1891													192	192
1892													220	220
1893													216	216
1894													219	219
1895													250	250
1896													254	254
1897													247	247
1898													255	255
1899													255	255
1900													257	257
Suma	1841	1783	2037	1656	1424	1236	1430	1618	1582	1672	1656	1596	7169	26700

Uwagi: dane z lat 1811-1814 z f. a.

Tabela 4.15. Chrztys według miesięcy w parafii Fajslawice w latach 1757-1900

Rok	I	II	III	IV	V	VI	VII	VIII	IX	X	XI	XII	Suma
1757 ^a											8	15	23
1758	8	9	6	5	8	4	7	8	10	5	4	12	86
1759	6	6	19	10	13	2	6	5	11	10	15	11	114
1760	10	14	14	11	3	1	8	10	14	7	8	7	107
1761	5	15	9	5	10	4	12	10	12	3	3	9	97
1762	10	10	7	12	7	9	5	11	8	12	6	7	104
1763	8	10	17	13	5	5	4	8	12	8	3	7	100
1764	6	5	13	11	6	4	9	8	10	12	5	7	96
1765	8	4	19	3	3	6	14	7	15	5	10	13	107
1766	13	10	10	7	3	4	8	6	4	4	6	8	83
1767	6	6	4	15	8	5	8	12	6	14	8	5	97
1768	9	7	9	7	9	7	7	6	10	11	9	7	98
1769	5	10	15	7	10	10	10	8	5	5	8	3	96
1770	7	6	10	14	4	6	5	8	7	3	7	3	80
1771	12	9	21	12	2	14	7	7	13	8	6	6	117
1772	6	7	14	14	2	5	9	8	5	10	7	5	92
1773	10	6	6	12	6	3	8	4	7	6	5	8	81
1774	6	14	9	5	5	5	6	6	6	13	7	9	91
1775	3		5	4	11	5	2	4	8	9	10	7	68
1776	7	6	6	10	10	5	10	6	4	4	5	7	80
1777	8	5	9	3	6	6	5	6	18	2	5	1	74
1778	8	10	10	13	10	5	7	11	13	10	9	6	112
1779	9	7	9	8	2	7	4	9	7	7	11	9	89
1780	10	11	10	5	8	7	6	7	7	7	6	9	93
1781	14	9	16	11	8	11	6	5	3	10	5	4	102
1782	6	12	12	11	6	7	6	5	7	8	1	8	89
1783	5	4	12	9	5	4	9	6	6	6	9	2	77
1784	4	8	10	6	8	10	9	12	11	5	8	11	102
1785	11	8	5	7	8	7	12	12	9	7	6	5	97
1786	10	15	6	13	7	5	5	6	5	9	7	9	97
1787	10	14	18	6	9	5	9	6	8	10	7	8	110
1788	7	10	12	9	4	9	9	7	10	12	7	3	99
1789	7	12	17	3	9	5	12	6	3	7	11	12	104
1790	4	8	11	1	10	7	10	8	15	15	5	8	102
1791	10	11	10	11	6	5	10	13	10	9	9	8	112
1792	13	8	14	14	9	5	5	14	5	16	6	9	118
1793	10	7	16	7	8	7	7	6	10	9	8	14	109
1794	16	17	14	12	8	4	13	6	9	11	10	6	126
1795	10	4	7	4	6	7	5	8	8	9	3	3	74
1796	5	7	9	7	9	11	7	12	10	11	7	4	99
1797	9	10	12	8	14	11	11	16	10	11	4	5	121
1798	9	11	10	9	5	10	11	6	19	4	7	6	107
1799	15	12	15	9	9	11	11	9	8	17	8	10	134
1800	3	15	11	7	3	9	5	6	9	10	11	10	99
1801	18	11	11	9	9	11	7	9	8	16	12	8	129

Tabela 4.15. cd.

Rok	I	II	III	IV	V	VI	VII	VIII	IX	X	XI	XII	Suma
1802	7	8	11	10	7	14	5	12	8	7	9	8	106
1803	14	9	16	15	5	4	8	4	9	7	12	6	109
1804	15	20	11	5	14	4	4	5	14	16	8	11	127
1805	14	11	12	8	7	4	8	11	6	10	7	11	109
1806	10	4	9	4	3	5	6	9	8	9	11	11	89
1807	9	9	14	11	10	9	9	12	10	10	9	10	122
1808	9	13	13	12	1	6	8	10	11	12	17	2	114
1809	9	5	7	4	4	8	10	13	8	14	10	11	103
1810	6	14	12	8	5	2	7	11	8	14	10	9	106
1811	6	13	20	13	9	9	6	7	10	5	9	9	116
1812	9	5	8	9	9	7	11	9	4	12	9	6	98
1813	5	6	5	7	2	8	7	11	11	4	10	8	84
1814	7	14	9	13	7	7	8	7	9	9	6	7	103
1815	17	13	12	3	3	3	5	6	6	11	6	10	95
1816	8	7	4	5	1	6	11	12	3	7	13	14	91
1817	6	12	8	12	6	5	8	9	11	6	10	9	102
1818	9	14	8	3	7	5	1	7	10	18	6	6	94
1819	13	8	9	3	9	3	8	11	9	12	10	12	107
1820	9	7	15	16	7	5	13	5	11	14	13	14	129
1821	5	7	15	9	7	2	9	8	7	10	9	13	101
1822	17	8	11	5	7	4	9	12	8	11	18	8	118
1823	6	13	11	3	9	6	8	5	8	9	8	4	90
1824	5	7	4	3	7	9	9	12	8	14	11	9	98
1825	10	15	12	13	7	7	4	11	11	13	6	8	117
1826	10	7	12	9	7	8	10	13	8	10	15	10	119
1827	13	12	12	6	1	4	9	5	15	14	12	12	115
1828	12	10	7	4	4	4	9	11	14	8	3	5	91
1829	8	5	7	7	4	9	5	15	11	7	9	7	94
1830	12	7	11	9	11	7	4	9	9	13	15	8	115
1831	10	5	6		2	4	5	6	6	10	5	3	62
1832	3	4	4	5	7	8	9	10	13	6	10	15	94
1833	14	11	9	11	9	10	9	16	8	9	4	7	117
1834	17	14	15	5	9	9	8	15	14	9	10	9	134
1835	7	11	14	12	7	4	6	5	9	6	7	6	94
1836	3	7	18	8	9	11	6	6	11	3	18	15	115
1837	9	5	12	8	12	12	10	11	5	8	7	12	111
1838	18	6	16	6	2	4	15	2	13	10	6	14	112
1839	6	9	13	19	6	14	8	10	10	12	14	21	142
1840	10	14	15	7	5	5	9	2	12	13	9	10	111
1841	7	9	6	6	7	12	9	7	8	14	17	8	110
1842	14	8	8	4	13	8	16	16	12	15	14	14	142
1843	8	15	14	13	6	9	7	4	10	13	9	5	113
1844	8	11	13	12	15	4	12	16	17	11	12	13	144
1845	22	18	21	14	11	13	6	10	16	12	13	12	168
1846	14	8	7	8	10	9	12	6	14	14	12	12	126

Tabela 4.15. cd.

Rok	I	II	III	IV	V	VI	VII	VIII	IX	X	XI	XII	Suma
1847	11	7	9	4	9	12	6	14	7	15	16	17	127
1848	8	5	9	8	7	11	6	13	8	16	14	11	116
1849	12	9	17	8	8	6	12	23	17	10	17	12	151
1850	18	9	11	9	11	15	7	8	13	8	13	12	134
1851	12	15	14	9	7	7	11	17	17	10	13	10	142
1852	3	7	8	15	13	5	2	14	15	18	10	12	122
1853	5	10	12	14	12	13	13	13	13	19	10	18	152
1854	6	11	7	8	7	5	1	12	9	7	8	2	83
1855	3	12	12	4	5	6	11	5	4	13	4	9	88
1856	10	6	8	5	4	8	8	3	6	5	8	7	78
1857	7	8	8	12	9	19	12	11	10	5	11	16	128
1858	6	11	12	13	9	16	13	9	8	5	7	12	121
1859	11	11	7	9	12	7	18	10	9	16	14	11	135
1860	11	8	23		5	12	11	16	15	12	6	7	126
1861	6	11	5	12	14	15	19	10	10	11	14	12	139
1862	18	16	13	14	11	6	7	17	11	17	18	17	165
1863	8	10	17	10	13	7	15	10	10	11	15	13	139
1864	20	4	16	20	11	7	11	10	12	14	11	8	144
1865	8	13	23	18	11	12	10	10	18	22	15	13	173
1866	17	23	16	9	9	10	14	17	17	14	9	15	170
1867	12	11	9	10	15	13	17	14	15	21	19	20	176
1868	14	19	16	13	14	9	10	14	14	11	19	9	162
1869	10	18	21	5	8	10	12	16	11	18	15	15	159
1870	13	14	17	12	15	13	6	19	12	16	20	14	171
1871	13	11	18	15	9	8	17	11	11	18	16	10	157
1872	18	12	20	9	13	11	12	14	17	13	13	13	165
1873	14	12	9	10	4	17	9	16	21	13	12	11	148
1874	17	12	17	14	10	14	16	15	15	15	14	20	179
1875	23	22	12	4	15	8	12	12	11	16	13	18	166
1876	27	8	16	13	12	11	18	11	14	14	17	15	176
1877	19	16	13	9	6	5	16	17	11	16	20	17	165
1878	22	16	14	10	9	11	12	13	12	18	14	14	165
1879	16	13	18	9	13	8	17	14	8	10	18	15	159
1880	19	27	26	8	12	11	6	22	12	22	15	23	203
1881	10	16	17	12	10	12	15	19	7	16	10	27	171
1882	20	18	18	14	11	9	14	13	16	17	13	22	185
1883	21	10	18	11	8	11	15	15	14	14	12	21	170
1884	15	21	18	13	17	15	13	16	23	14	14	19	198
1885	15	6	18	12	13	11	7	18	24	19	19	23	185
1886	21	12	10	11	17	17	13	20	15	19	16	21	192
1887	17	12	17	19	17	10	11	20	19	21	15	27	205
1888	19	21	16	18	11	13	12	6	15	16	25	20	192
1889	17	15	8	19	15	18	19	13	23	12	19	23	201
1890	16	17	15	20	15	17	15	20	13	18	19	18	203
1891	17	23	21	7	14	15	18	19	33	14	18	25	224

Tabela 4.15. cd.

Rok	I	II	III	IV	V	VI	VII	VIII	IX	X	XI	XII	Suma
1892	24	22	21	18	13	9	9	18	17	17	21	18	207
1893	20	23	20	12	11	15	25	18	25	24	24	26	243
1894	11	20	25	28	20	13	13	16	23	22	25	22	238
1895	26	15	24	23	22	17	19	15	19	10	18	28	236
1896	16	17	20	20	16	19	19	21	27	28	33	20	256
1897	24	19	17	20	15	12	16	24	21	20	26	28	242
1898	21	20	30	23	19	15	20	12	19	19	22	20	240
1899	19	20	18	24	15	10	29	22	22	21	27	31	258
1900	24	23	15	18	11	13	12	24	23	22	14	19	218
Suma	1636	1605	1834	1430	1253	1219	1413	1566	1649	1690	1628	1674	18597

Uwagi: dane z lat 1811-1816 z f. a.

Tabela 4.16. Chrzty według miesiący w parafii Firlej w latach 1685-1900

Rok	I	II	III	IV	V	VI	VII	VIII	IX	X	XI	XII	Suma
1685 ^a											4		4
1686 ^{bc}	3	1	3	4	2	3	5			4	4	6	35
1687 ^b	6	3	6	4	3	2	2	3	4	2	4		39
1688	6	8	6	8		4		6	2	5	7		52
1689	9	5	3	8	2	3	3	3	3	6	5	4	54
1690	9	3	5	7	2	9		3	3	3	7	7	58
1691	4	6	2	3	4	3	3	4	6	3	2	3	43
1692	9	4	5	1	3	2	4	2	3	4	4	7	48
1693	7	5	4	6	3	5	5	6	4	2	2	4	53
1694	3	2	5	1	3	3	2	1	3	7	5	6	41
1695	3	1	11	4	3	1	1	2	4	2			32
1696	4	8	6	6	4	4	4	3	3	5	11	3	61
1697	4	3	4	4			1	1	3	3	7	6	36
1698	5	8	6	2	2	5	6	9	9	9	4	6	71
1699	4	7	5	1	2	2	2	3	1	7	9	3	46
1700	5	5	3	3		1	4	1	2	7	6	2	39
1701	4		3	1	5	1	3	3	3	4	1	5	33
1702	2	1	5	3	3	3	3	11	5	4	6	4	50
1703	3	2	7	8	1	7	10	5	6	4	4	6	63
1704	6	7	7	7	3		3	1	4	9	4	5	56
1705 ^{bc}	7	3	11	9	3	6	6				7	6	58
1706 ^b	3	5	7	4	5	4	3	2	1	3			37
1707- 1711													
1712 ^{be}										1			1
1713													
1714 ^{be}				2	2								4
1715													
1716 ^e									2	2	5	1	10
1717 ^e	2		1	2					2	1	2	9	19
1718 ^b	2	5	9	2	10	3			3	1	6		41
1719		2	2	2		3	1	2	4	3	2	4	25
1720	2	5	2	4	3	2	2	1	4		3		28
1721	4	8		14	5	6		3	3	6	6	5	60
1722	4	2	6	6	2	1	2	3	1		2	4	33
1723		6	7	6	2	3	3	7	3	3	6	7	53
1724	12	5	6	3	3	3	2	3	4	1	1	2	45
1725	3	6	8					2		3	1	6	29
1726	4	9	6	9	1	3	2	6	4	5	7	2	58
1727	4	3	6	5	5	1	4	5	2	3	4	2	44
1728	1	4	8	1	1	3	4	3	3	8	2	3	41
1729 ^b	6	5	7	6	4		1	2	4	2	4	6	47
1730	1	5	6	6	1	2	1	6	3	1	2	4	38
1731	2	5	6	3	4	6	4	1	2	7	3		43
1732	2	4	5	6	3	4						1	25

Tabela 4.16. cd.

Rok	I	II	III	IV	V	VI	VII	VIII	IX	X	XI	XII	Suma
1733	3	6	10		2	3	1	3			2	2	32
1734		4	3	3	2	1		2	2	3	6	2	28
1735	2	3	1	4	2	2	7			1		1	23
1736	4		12	3	2	3	9	4	5	4	2	2	50
1737	3	5	5	3	2		3	2	2	2		1	28
1738		1	4	1	1	5	5	1	3	3	3	6	33
1739	5	4	7	2	3	8	7	3	7	7	4	5	62
1740	6	2	6	1					3	3	4	3	28
1741	3	3	4	8	1	2	2	2	3	2	2	3	35
1742	6	3	2	5	3	6	3	2	5	6	4	2	47
1743	2	10	7	6	2	2	2	5	3	4	4	1	48
1744	10	4	6	8	1	1	1	3	5	4	5	3	51
1745	8	12	8	6	3	3	1		4	5	1	4	55
1746	1	3	4	8	3	1	2	4	2	3			31
1747	2	2	4	1	3	1	5	5	4	3	1	4	35
1748	3	3	2	5	6	5	3	8	5	2	4	4	50
1749	8	4	5	4	3	6	3	1	4	2	4	2	46
1750	3	6	6	1	3	5	4	3	2	5	5	9	52
1751	7	8	5	5	2		1	6	2	5	1	3	45
1752	2	7	9	6	2	1	2	3		2	8	7	49
1753	10	10	3	7	2	3		5	5	3	8	7	63
1754	4	9	4	2	4	7	4	6	6	4	5	8	63
1755	7	5	6	4	6	6	6	4	5	6	6	3	64
1756	10	9	12	6	4	4	4	1	7	3	7	3	70
1757	8	2	11	4	8	5	6	2	9	12	6	12	85
1758	12	5	13	10	2	3	3	5	3	4	6	6	72
1759	7	7	7	6	2	4	10	9	10	6	13	12	93
1760	7	7	10	6	3	4	10	11	10	5	2	5	80
1761	5	9	5	8	6	3	4	11	5	4	7	12	79
1762	17	12	5	6	6	4	3	6	12	2	2	7	82
1763	12	11	7	5	5	8	12	4	10	7	2	5	88
1764	1	6	4	4	3	3	5	3	7	5	4	3	48
1765	5	7	11	1	1	3	2	3	3	7	2	5	50
1766	6	2	6	7	8	3	5	4	4	7	7	13	72
1767	11	8	6	10	3	5	6	3	7	6	2	4	71
1768	4	9	9	4	5	6	5	3	11	6	4	5	71
1769	9	6	17	10	5	6	2	7	8	7	6	4	87
1770	10	2	10	4	4	2	3	10	7	6	4	2	64
1771	5	11	9	4	2	6	3	3	3	7	3	4	60
1772	6	6	7	3	3	3	3	2	1	5	7	3	49
1773	5	4	4	4	6	3	5	6	2	2	4	5	50
1774	9	5	4	5	2	4	7	2	5	3	5	7	58
1775	1	6		1	7	2	2	6	6	6	8	1	46
1776	5	7	7	1	3	5	2	3	8	6	5	3	55
1777	1	2	5	7	1	5	4	4	9	4	3	7	52

Tabela 4.16. cd.

Rok	I	II	III	IV	V	VI	VII	VIII	IX	X	XI	XII	Suma
1778	3	6	7	3	2	6	5	6	7	11	8	7	71
1779	7	3	4	6	9	3	4	6	4	8	4	4	62
1780	10	4	7	2	1	4	2	7	4	8	5	6	60
1781	5	13	5	8	9	7	5	5	7	5	3	9	81
1782	6	8	11	5	4	5	7	2	5	2	4	2	61
1783	4	8	11	6	2	4	1	10	4	3	4	5	62
1784	3	8	12	10	4	4	4	8	5	5	10	2	75
1785	4	9	7	8	5	4	4	6	4	4	5	10	70
1786	6	5	7	5	3	4	3	8	7	6	7	9	70
1787	11	7	18	12	6	2	1	3	2	8	4	7	81
1788	7	6	5	3	4	1	8	3	6	9	5	6	63
1789	7	7	12	5	8	7	6	8	4	5	7	3	79
1790	12	4	5	9	2	9	10	8	9	3	6	1	78
1791	5	5	8	9	4	9	6	9	11	13	11	6	96
1792	9	10	12	4	4	3	5	7	6	9	9	6	84
1793	8	4	9	4	12	8	4	5	5	15	5	8	87
1794	13	6	11	8	8	7		6	10	7	12	9	97
1795	8	7	6	3	10	5	5	7	8	4	7	8	78
1796	6	10	13	10	8	10	11	13	9	5	12	17	124
1797	9	1	5	2	8	5	4	8	1	8	7	7	65
1798	10	8	10	5	5	1	5	4	6	6	5	5	70
1799	5	3	9	6	7	6	12	6	5	11	3	11	84
1800	15	7	14	5	2	7	5	3	6	9	7	3	83
1801	5	7	5	6	3	4	9	1	6	5	7	3	61
1802	4	2	11	6	3	5	4	6	2	9	9	5	66
1803	13	6	6	8	4	7	2	6	6	2	6	2	68
1804	5	9	5	10	5	5	4	5	6	7	5	6	72
1805	12	5	5	6	6	5	9	6	6	4	3	3	70
1806	5	5	7	6	6		5	4	3	8	3	4	56
1807	2	1	6	7	6	6	6	8	1	4	7	7	61
1808	8	5	5	8	3	4	6	6	4	6	7	4	66
1809	5		4	3	3	5	2	5	5	10	4	2	48
1810	4	7	8	5	6	3	6	4	3	6	10	11	73
1811	8	7	12	8	7	8	8	4	7	5	1	5	80
1812	6	5	5	3	1	5	3	1	1	1	3	2	36
1813		4	8	3	2	8	6	2	6	6	10	10	65
1814	6	8	9	5	9	4	7	2	6	5	3	2	66
1815	3	5	7	4	3	1	4	3	11	7	4	5	57
1816	4	2	7	1	1	2	7	5	1	5	5	7	47
1817	8	4	6	2	4	6	3	7	7	6	3	5	61
1818	4	6	1	8	4	2	2	8	5	4	1	8	53
1819	8	3	8	5	3	5	1	2	3	9	2	4	53
1820	5	11	5	3	9	2	3	1	3	10	1	8	61
1821	9	11	9	11	6	4	2	5	11	4	4	5	81
1822	6	5	4	4	3	2	3	3	4	5	6	1	46

Tabela 4.16. cd.

Rok	I	II	III	IV	V	VI	VII	VIII	IX	X	XI	XII	Suma
1823	7	5	4	3	2	4	3	6	2	8	7	8	59
1824	7	5	3	3	5	3	3	6	8	6	6	10	65
1825	6	11	8	7	5	4	2	8	8	1	6	4	70
1826	5	4	5	4	8	6	6	9	8	4	3	11	73
1827	7	3	6	6	6	5	5	4	4	6	15	7	74
1828	5	7	8	2	5	6	4	6	6	5	2	2	58
1829	3	5	8	5	8	5	2	5	9	4	6	9	69
1830	11	4	7	2	6		5	14	7	8	6	2	72
1831	4	6	5	2	9	2	3	3	5	3	3	3	48
1832	4	6	6	9	6	4	6	5	9	8	3	13	79
1833	11	7	9	10	5	11	3	4	8	10	7	2	87
1834	9	11	3	7	7	5	9	6	12	2	3	5	79
1835	11	9	12	5	7	5	5	6	9	4	7	5	85
1836	3	4	16	4	11	4	5	8	4	8	5	11	83
1837	6	15	12	6	5	3	5	7	3	8	10	14	94
1838	11	10	9	2	7	4	1	4	2	11	10	3	74
1839	4	8	8	6	11	6	8	11	8	11	12	7	100
1840	17	6	11	7	8	5	7	7	9	5	6	7	95
1841	3	5	9	7	6	3	5	5	3	3	6	3	58
1842	4	1	4	8	11	10	5	8	7	10	7	9	84
1843	10	14	9	6	9	3	6	7	8	9	5	4	90
1844	5	7	11	4	5	3	5	8	11	9	6	12	86
1845	13	6	11	6	8	4	5	5	5	5	5	6	79
1846	4	12	5	7	3	7	8	11	8	7	10	7	89
1847	10	2	2	7	4	14	8	11	11	5	11	5	90
1848	11	5	5	7	4	1	3	5	8	10	5	11	75
1849	7	13	10	11	10	5	6	8	5	6	6	6	93
1850	8	5	7	10	7	10	6	6	2	10	3	6	80
1851	12	7	9	4	8	6	5	1	5	6	1	8	72
1852	10	10	6	5	6	1	8	8	11	4	7	6	82
1853	6	2	7	3	4	6	11	9	7	10	3	2	70
1854	6	3	7	3	1	3	4	8	3	2	6	8	54
1855	1	5	2	2	3	6	6	6	3	2	5	5	46
1856	3	5	6	4	7	4	1	2	4	1	4	4	45
1857	4	2	9	6	1	4	5	6	8	5	6	12	68
1858	8	5	5	7	7	6	6	7	5	7	8	8	79
1859	7	7	8	1	4	6	4	4	8	8	4	9	70
1860	10	5	5	7	2	5	4	7	9	4	8	5	71
1861	9	8	11	4	11	3	1	6	4	8	7	7	79
1862	8	9	12	11	6	7	6	5	10	5	5	5	89
1863	4	7	8	4	9	6	3	6	5	9	7	7	75
1864	11	7	10	4	10	5	11	5	10	10	7	4	94
1865	8	7	17	7	11	12	5	5	8	12	16	9	117
1866	12	11	13	8	8	5	18	11	8	14	18	8	134
1867	14	11	9	14	9	3	5	7	13	4	9	8	106

Tabela 4.16. cd.

Rok	I	II	III	IV	V	VI	VII	VIII	IX	X	XI	XII	Suma
1868	9	15	17	10	9	9	9	8	9	9	11	7	122
1869	10	13	13	6	6	7	7	7	5	9	7	9	99
1870	9	5	17	7	11	7	9	13	9	10	7	9	113
1871	17	13	20	12	13	10	11	9	7	11	9	16	148
1872	8	8	14	10	9	10	8	5	12	6	11	12	113
1873	7	22	7	7	12	11	9	9	16	11	17	17	145
1874	15	8	10	13	6	8	11	11	4	9	12	7	114
1875	13	8	15	6	3	7	15	7	6	13	12	11	116
1876	8	18	15	11	12	5	8	15	12	12	17	6	139
1877	5	12	13	10	11	9	17	16	13	8	4	5	123
1878	9	5	9	9	12	6	10	8	9	14	9	11	111
1879	9	15	12	9	8	12	16	12	11	9	10	8	131
1880	11	13	12	11	15	12	10	5	12	11	9	11	132
1881	11	11	18	8	9	11	16	8	15	19	9	20	155
1882	27	21	19	13	7	11	11	14	15	12	9	13	172
1883	14	11	15	11	14	11	11	9	16	12	12	15	151
1884	19	16	22	18	12	4	13	13	17	13	15	9	171
1885	15	11	19	12	8	8	15	15	19	10	9	14	155
1886	20	14	13	18	17	12	16	17	21	11	10	17	186
1887	9	12	13	9	11	12	11	15	9	11	16	13	141
1888	19	14	18	16	15	10	19	9	19	11	18	14	182
1889	15	13	20	18	11	10	15	15	10	7	14	14	162
1890	15	19	24	11	18	10	13	14	8	9	12	19	172
1891	12	18	16	11	12	7	14	13	14	14	11	13	155
1892	18	16	21	11	13	7	9	7	10	12	14	19	157
1893	14	11	9	4	11	8	15	14	17	15	24	16	158
1894	16	18	19	22	15	9	10	6	17	11	15	15	173
1895	22	11	20	19	11	8	10	12	16	14	17	19	179
1896	9	15	13	9	16	10	14	15	15	11	21	13	161
1897	8	18	10	22	12	17	12	15	15	7	12	20	168
1898	30	10	9	16	13	17	15	14	13	14	12	18	181
1899	14	14	14	9	9	17	13	17	7	17	14	19	164
1900	23	18	10	19	5	14	20	12	13	10	12	11	167
Suma	1512	1438	1695	1294	1131	1040	1146	1210	1300	1300	1314	1356	15736

Uwagi: dane z lat 1811-1825 z f. a.

Tabela 4.17. Chrzty według miesięcy w parafii Garbów w latach 1811-1900

Rok	I	II	III	IV	V	VI	VII	VIII	IX	X	XI	XII	W	Suma
1811													213	213
1812													199	199
1813													157	157
1814													129	129
1815													178	178
1816													180	180
1817													202	202
1818													218	218
1819													226	226
1820													227	227
1821													205	205
1822													207	207
1823													221	221
1824													218	218
1825													217	217
1826													229	229
1827													238	238
1828													201	201
1829													239	239
1830													244	244
1831													204	204
1832													221	221
1833													259	259
1834													286	286
1835													212	212
1836													252	252
1837													255	255
1838													267	267
1839													292	292
1840													244	244
1841													237	237
1842													290	290
1843													265	265
1844													329	329
1845													292	292
1846													306	306
1847													282	282
1848													245	245
1849													360	360
1850													316	316
1851													318	318
1852													300	300
1853													324	324
1854													239	239
1855													234	234

Tabela 4.17. cd.

Rok	I	II	III	IV	V	VI	VII	VIII	IX	X	XI	XII	W	Suma
1856													272	272
1857													296	296
1858													315	315
1859													372	372
1860													312	312
1861													368	368
1862													400	400
1863													391	391
1864													409	409
1865													430	430
1866													457	457
1867													394	394
1868													398	398
1869													450	450
1870													358	358
1871													384	384
1872													377	377
1873													378	378
1874													419	419
1875													369	369
1876													395	395
1877													388	388
1878													391	391
1879													324	324
1880													379	379
1881													372	372
1882													388	388
1883													349	349
1884													386	386
1885													446	446
1886													457	457
1887													458	458
1888													432	432
1889													455	455
1890													500	500
1891													448	448
1892													437	437
1893													543	543
1894													469	469
1895													509	509
1896													526	526
1897													511	511
1898													544	544
1899													545	545
1900													522	522
Suma													29700	29700

Tabela 4.18. Chrzty według miesięcy w parafii Gołąb w latach 1797-1900

Rok	I	II	III	IV	V	VI	VII	VIII	IX	X	XI	XII	W	Suma
1797 ^a								3	5	3	6	12		29
1798	13	10	11	9	7	9	5	10	15	11	16	10		126
1799	15	15	20	5	8	9	8	10	5	13	11	4		123
1800	13	11	10	9	5	5	6	5	7	4	15	7		97
1801	7	4	8	8	6	11	6	7	9	4	8	6		84
1802	11	10	21	9	10	5	13	10	11	10	3	8		121
1803	13	19	10	6	7	8	9	8	8	9	8	4		109
1804	7	19	13	6	6	9	10	12	8	7	10	6		113
1805	8	17	2	11	3	6	9	7	10	10	13	10		106
1806	15	4	7	6	5	8	3	5	8	13	9	9		92
1807	12	10	11	19	5	6	3	5	4	12	16	11		114
1808	6	8	14	6	3	3	6	7	10	7	9	6		85
1809	8	6	12	6	9	6	5	7	8	10	4	7		88
1810	5	7	6	9	4	6	5	8	14	8	6	6		84
1811	6	15	10	16	10	8	13	3	8	6	11	7		113
1812	12	13	4	6	5	9	7	9	7	3	7	9		91
1813	3	4	3	12	2	8	11	11	9	7	8	11		89
1814	11	5	8	10	9	7	2	2	5	7	6	11		83
1815	4	5	6	6	6	3	3	5	5	1	5	2		51
1816	10	11	6	3	1	6	1	3	6	8	8	10		73
1817	9	9	15	4	2	10	2	5	11	8	6	10		91
1818	6	8	9	7	3	7	7	7	9	10	11	10		94
1819	12	7	3	12	5	4	8	6	7	12	10	9		95
1820	17	10	9	7	7	13	11	5	2	5	10	15		111
1821	15	9	13	10	9	8	10	11	7	11	10	12		125
1822	12	12	16	11	7	6	6	10	7	6	13	4		110
1823	9	17	6	9	4	7	11	7	10	11	6	12		109
1824	13	11	6	9	7	11	13	7	18	12	13	9		129
1825	17	15	14	13	7	12	11	6	7	8	11	15		136
1826	8	14	14	7	5	5	11	8	17	10	9	15		123
1827	18	16	9	7	14	9	13	15	9	12	12	7		141
1828	12	13	15	7	13	13	4	9	15	11	12	4		128
1829	4	13	10	11	8	12	15	12	12	17	13	7		134
1830	11	8	13	14	10	13	11	11	8	16	8	11		134
1831	9	13	7	9	6	5	12	4	5	7	11	3		91
1832	10	4	8	7	8	6	6	10	15	12	9	18		113
1833	5	12	22	13	11	10	12	18	15	11	14	11		154
1834	7	12	15	7	4	10	8	7	11	16	7	10		114
1835	12	20	16	8	9	9	8	7	14	12	12	7		134
1836	13	18	12	8	7	12	11	16	15	12	9	11		144
1837	21	18	8	16	15	19	5	15	9	12	15	9		162
1838	18	12	22	12	8	8	14	6	10	9	8	16		143
1839	8	9	14	14	10	12	15	11	10	30	11	15		159
1840	20	16	22	14	11	3	8	10	9	7	5	5		130
1841	11	7	6	13	3	9	5	15	13	19	7	8		116

Tabela 4.18. cd.

Rok	I	II	III	IV	V	VI	VII	VIII	IX	X	XI	XII	W	Suma
1842	17	5	8	7	3	7	15	12	10	20	14	7		125
1843	11	12	10	12	15	7	8	6	14	8	10	8		121
1844	14	9	9	10	9	8	6	5	12	16	8	11		117
1845	17	8	8	2	11	10	6	7	7	4	8	9		97
1846	13	10	7	3	7	5	9	15	12	10	13	5		109
1847	9	12	9	4	9	8	10	10	15	10	10	6		112
1848	11	11	3	8	12	10	12	19	14	7	6	10		123
1849	9	21	18	8	8	4	14	17	17	10	10	11		147
1850	15	11	12	12	16	10	14	17	12	15	15	11		160
1851	16	7	15	11	11	8	12	17	7	13	10	12		139
1852	10	11	16	16	17	7	5	10	7	8	12	11		130
1853	8	10	21	10	9	19	15	17	12	12	8	7		148
1854	10	7	15	9	8	5	3	6	7	10	4	9		93
1855	15	10	11	4	1	5	10	7	9	9	12	8		101
1856	11	8	12	10	11	10	7	7	9	10	7	9		111
1857	15	12	10	16	13	9	10	13	12	13	16	9		148
1858	17	15	13	16	9	11	11	18	15	11	7	15		158
1859	28	10	12	14	13	10	20	16	12	10	17	14		176
1860	10	20	17	12	12	8	9	15	19	19	13	11		165
1861	15	15	16	21	15	7	7	10	10	7	17	11		151
1862	14	12	22	18	10	11	14	14	12	15	16	16		174
1863	12	11	17	13	12	7	15	14	16	12	11	13		153
1864	17	14	15	10	10	10	13	14	12	23	19	16		173
1865	21	22	26	20	15	12	22	12	13	14	16	19		212
1866	21	13	35	19	6	12	16	7	13	9	16	13		180
1867	18	16	12	13	15	8	6	19	17	21	12	15		172
1868	17	13	12	24	11	11	11	15	16	11	12	15		168
1869	18	9	16	13	7	15	13	14	15	15	17	11		163
1870	17	17	9	3	18	12	11	17	15	14	14	8		155
1871	20	13	16	12	12	9	17	14	11	17	11	12		164
1872	16	17	15	18	4	11	15	10	15	6	11	13		151
1873													136	136
1874	14	21	14	15	15	6	18	9	11	9	19	7		158
1875	18	13	17	10	7	8	9	15	21	12	13	10		153
1876	16	13	16	13	6	16	14	12	4	17	13	16		156
1877	10	16	19	9	16	15	13	15	16	19	11	15		174
1878			8	12	7	16	11	15	5	9	19	16		118
1879	10	19	9	13	6	8	7	16	8	14	20	18		148
1880	15	19	19	12	6	9	7	18	7	28	13	24		177
1881	16	19	14	8	10	9	11	16	18	15	23	20		179
1882	8	17	21	18	5	10	10	14	13	14	10	16		156
1883	16	17	14	10	12	10	18	15	9	13	14	21		169
1884	13	10	13	12	15	16	13	13	17	11	14	17		164
1885	12	9	20	8	3	10	10	17	13	18	16	21		157
1886	19	10	14	6	14	5	12	13	15	14	20	27		169

Tabela 4.18. cd.

Rok	I	II	III	IV	V	VI	VII	VIII	IX	X	XI	XII	W	Suma
1887 ^{cd}	22	19	24	5	18	10	14	16	11	21	11	18		189
1888	24	7	21	22	10	9	14	10	17	12	14	19		179
1889	24	13	12	6	11	7	12	13	21	10	16	22		167
1890	14	21	21	12	7	14	16	30	10	14	21	13		193
1891	17	18	17	18	10	12	17	17	20	11	16	17		190
1892	19	21	15	9	18	11	11	11	15	13	19	16		178
1893	16	18	18	16	12	16	21	19	31	28	23	3		221
1894	27	13	15	11	13	14	12	13	24	14	23	22		201
1895	19	27	26	13	20	13	17	17	16	17	16	14		215
1896	21	29	30	17	21	8	14	20	14	20	20	21		235
1897	19	14	17	20	13	16	15	24	16	16	23	22		215
1898	26	18	28	11	10	15	12	19	22	19	21	15		216
1899													212	212
1900	33	19	22	12	11	10	20	14	29	23	22	17		232
Suma	1386	1297	1387	1097	929	944	1066	1180	1217	1239	1253	1201	348	14544

Uwagi: dane z roku 1811 z f. a.

Tabela 4.19. Chrztys według miesięcy w parafii Kamionka w latach 1710-1900

Rok	I	II	III	IV	V	VI	VII	VIII	IX	X	XI	XII	W	Suma
1710 ^{ab}		4	2	7	8		3	6						30
1711	12	6	14	4	10	7	12	5	11	12	17	7		117
1712	6	11	4	8	7	6	5	9	6	10	6	4		82
1713	8	7	7	12	4	8	11	14	9	13	6	12		111
1714	4	23	7	10	2	3	3		6	5	5	1		69
1715	4	4	2	1	2	1	2	3	4		1			24
1716	3	1	4	3	5	2	3	11	8	8	10	8		66
1717	12	7	8	3	7	8	3	10	3	6	7	3		77
1718	3	7	11	9	4	6	7	10	9	10	7	8		91
1719	11	6	11	2	5	3	3	10	5	14	5	4		79
1720	10	10	14	8		5	3	6	6	11	4	4		81
1721	4	12	17	9	10	3	3	7	6	9	8	12		100
1722	9	5	8	9	12	7	8	5	7	8	9	14		101
1723	8	8	8	5	13	14	3	10	7	4	10	9		99
1724	12	11	13	12	5	3	3	7	5	5	12	8		96
1725	12	8	11	9	5	8	3	3	8	5	6	14		92
1726	10	12	17	9	7	6	7	5	12	8	4	8		105
1727	15	8	11	7	4	7	11	5	2	5	5	3		83
1728	4	8	6	1	6	11	12	9	8	14	14	18		111
1729	13	12	12	11	1	10	5	13	5	7	8	6		103
1730	7	7	6	7	7	4	3	10	8	8	6	8		81
1731	5	9	16	7	2		7	3	6	4	4	5		68
1732	11	4	11	7	3									36
1733	9	8	8	5	7	8	7	6	9	10	12	11		100
1734	11	14	4	7	6	4	5	9	9	4	9	9		91
1735	7	5	8	14	5	2	5	3	3	5	3	3		63
1736	10	7	9	6	1	8	7	12	11	10	4	4		89
1737	4	9	7		2	2	9	3	2	2	3	1		44
1738	2	1	1	5	3	6	9	4	5	13	4	9		62
1739	3	3	12	3	8	6	6	4	8	4	15	4		76
1740	8	7	9	8	8	2	5	2	7	5	7	8		76
1741	9	6	6	11	5	4	6	3	7	3	4	7		71
1742	8	9	9	8	2	5	4	3	14	5	5	2		74
1743	5	10	14	8	10	4	4	7	7	8	17			94
1744	18	11	10	9	5	6	2	8	5		2	1		77
1745	1	10	8	9	11	5	3	5	7	10	6	6		81
1746	5	9	5	4	4	4	6	5	5	4	4	3		58
1747	10	2	6	9	5	10	7	9	4	6	8	4		80
1748	10	9	9	9	9	2	8	7	11	8	10	5		97
1749	8	7	19	15	8	9	8	6	9	7	5	10		111
1750	6	9	6	3	4	9	9	2	5	16	9	14		92
1751	18	13	12	3	7	7	11	7	13	8	11	10		120
1752	11	12	13	13	7	5	10	8	4	11	8	13		115
1753	6	9	15	11	5	1	3	5	10	8	9	7		89
1754	4	11	13	11	7	6	5	11	12	16	10	6		112

Tabela 4.19. cd.

Rok	I	II	III	IV	V	VI	VII	VIII	IX	X	XI	XII	W	Suma
1755	8	10	6	8	5	13	2	14	9	6	21	11		113
1756	16	11	16	7	3	3	10	8	9	7	15	8		113
1757	9	8	13	4	2	9	7	11	7	9	5	11		95
1758	12	12	14	7	6	6	6	9	4	11	2	7		96
1759	11	6	12	20	5	5	10	11	10	12	14	12		128
1760	14	8	23	13	10	9	11	8	4	10	11	8		129
1761 ^c	13	8	12	5	5	1				14	12	12		82
1762	8	15	13	7	7	3	6	6	9	9	7	6		96
1763	8	13	13	11	9	7	5	12	6	7	13	13		117
1764	9	12	8	19	13	10	11	8	17	11	12	12		142
1765	13	9	13	13	7	4	7	9	6	6	11	13		111
1766	9	5	10	8	6	11	3	7	7	9	17	9		101
1767	9	12	11	11	7	8	10	10	4	10	12	8		112
1768	10	7	14	11	5	5	7	7	8	13	14	6		107
1769	7	14	12	10	11	6	11	3	7	9	12	9		111
1770	14	18	16	9	5	8	8	12	11	8	9	4		122
1771	8	11	10	14	8	8	7	13	9	5	9	10		112
1772	6	8	3	8	6	13	4	15	11	10	11	9		104
1773	9	14	11	8	8	6	7	7	8	10	12	7		107
1774	9	6	11	7	4	8	11	12	5	7	9	6		95
1775	6	11	6	4	10	6	10	6	9	11	11	9		99
1776	9	6	5	10	6	13	4	9	9	9	9	7		96
1777	10	4	11	18	7	9	5	5	4	11	17	2		103
1778	7	4	14	9	11	6	6	6	6	12	15	12		108
1779	15	13	14	9	6	7	6	11	9	5	7	8		110
1780	12	11	16	10	17	11	7	15	10	12	9	10		140
1781	10	14	19	7	7	11	11	14	3	11	11	8		126
1782	4	9	15	15	5	6	3	9	12	17	5	14		114
1783	11	7	8	8	3	8	6	9	8	6	12	9		95
1784	9	8	10	14	9	11	14	14	9	8	10	5		121
1785	11	6	15	15	11	8	9	9	10	12	10	16		132
1786	18	10	14	9	8	4	16	13	9	10	9	10		130
1787	18	13	19	16	12	10	8	16	9	15	8	12		156
1788	9	13	19	10	8	10	7	10	5	9	9	12		121
1789	7	13	18	10	7	10	8	14	11	10	17	10		135
1790	9	13	11	10	6	9	12	6	13	12	11	11		123
1791	12	7	15	18	19	14	14	17	10	12	11	16		165
1792	13	20	14	11	14	11	8	12	12	17	9	12		153
1793	18	20	17	13	7	2	8	11	16	9	8	21		150
1794	9	14	17	14	14	15	15	9	9	13	16	11		156
1795	14	13	16	8	11	12	14	8	9	10	16	10		141
1796	14	17	13	7	12	12	18	9	15	4		3		124
1797	9	10	16	19	13	9	13	15	10	8	15	17		154
1798	14	9	14	8	6	10	9	11	18	12	10	12		133
1799	13	9	21	10	12	10	8	8	21	18	11	17		158

Tabela 4.19. cd.

Rok	I	II	III	IV	V	VI	VII	VIII	IX	X	XI	XII	W	Suma
1800	13	11	9	10	5	6	6	2	7	4	10	6		89
1801	18	14	12	13	13	9	8	12	7	7	11	7		131
1802	10	10	6	9	16	10	13	16	15	13	11	9		138
1803	14	18	11	14	10	12	13	11	8	8	9	12		140
1804	12	18	15	11	10	11	3	10	10	10	8	14		132
1805	19	14	19	15	9	8	5	7	7	10	9	11		133
1806	10	9	11	12	8	5	9	7	8	9	8	11		107
1807	16	11	8	15	9	9	9	10	15	14	8	6		130
1808	14	7	10	10	7	5	12	14	15	10	7	7		118
1809	15	3	15	15	5	13	15	9	6	8	9	3		116
1810	10	11	9	12	11	8	9	4	9	9	12	13		117
1811	9	8	15	14	4	14	11	14	13	11	8	11		132
1812	12	18	11	12	8	5	11	8	5	8	5	4		107
1813	6	5	3	5	9	10	19	10	10	8	12	8		105
1814	8	6	15	3	7	2	5	8	6	3	5	8		76
1815	5	4	5	5	5	6	7	3	5	7	3	5		60
1816	6	8	5	3	6	5	5	3	5	4	5	4		59
1817	8	5	23	3	7	3	4	6	7	9	11	9		95
1818	19	9	7	6	8	10	8	16	13	8	19	11		134
1819	16	9	11	15	18	12	8	12	9	9	6	8		133
1820	18	13	18	8	6	5	12	15	11	23	13	10		152
1821	20	17	27	13	19	13	8	12	10	11	14	24		188
1822	23	17	15	8	8	19	14	8	11	13	14	5		155
1823	19	16	11	9	8	13	21	19	14	18	11	22		181
1824	11	9	11	10	7	11	14	11	21	14	21	5		145
1825	27	21	21	22	16	9	13	14	20	8	10	13		194
1826	8	12	12	11	12	10	13	15	16	18	14	20		161
1827	16	10	14	7	11	9	8	15	12	23	17	12		154
1828	26	19	16	14	6	14	17	22	15	7	11	7		174
1829	19	14	16	15	14	13	20	19	16	16	9	18		189
1830	17	22	17	12	7	14	11	20	16	13	24	9		182
1831	19	14	14	5	7	10	8	11	17	12	11	7		135
1832													121	121
1833	22	14	28	16	19	18	4	13	19	11	10	16		190
1834													164	164
1835	18	22	17	12	7	12	18	12	20	12	16	7		173
1836	14	17	13	14	11	13	16	21	12	11	15	28		185
1837	13	18	19	15	22	13	8	21	4	10	23	20		186
1838	17	27	22	18	15	6	12	10	14	19	13	14		187
1839													232	232
1840													212	212
1841													195	195
1842													214	214
1843	25	20	11	26	16	7	18	21	15	22	21	22		224
1844	24	26	32	21	14	9	14	18	24	15	24	13		234

Tabela 4.19. cd.

Rok	I	II	III	IV	V	VI	VII	VIII	IX	X	XI	XII	W	Suma
1845	16	12	19	26	13	14	13	24	16	20	15	12		200
1846	25	17	17	16	18	9	19	19	22	28	19	17		226
1847	18	10	14	15	16	12	16	21	19	20	15	15		191
1848	15	9	12	10	14	14	15	20	14	16	21	17		177
1849	20	13	17	13	6	12	26	26	25	25	17	13		213
1850	17	15	15	17	13	13	15	19	18	24	20	10		196
1851	18	13	16	23	9	11	14	24	16	22	18	15		199
1852	18	22	11	18	10	9	17	15	20	13	14	10		177
1853	19	8	12	13	13	8	17	15	23	13	11	14		166
1854	14	15	21	16	10	8	14	10	14	15	13	10		160
1855	18	14	14	12	15	8	10	12	11	13	14	9		150
1856	20	14	11	8	8	15	25	11	18	15	11	10		166
1857	11	19	9	8	17	14	21	14	21	22	12	14		182
1858	22	21	22	12	12	9	28	15	12	16	24	30		223
1859	21	13	16	18	12	10	21	21	13	18	15	14		192
1860	31	26	24	24	16	20	17	25	22	24	17	20		266
1861	21	22	15	15	13	14	18	10	14	13	20	22		197
1862	26	20	24	18	18	14	19	19	21	14	26	22		241
1863	21	18	17	16	15	19	18	19	29	23	14	19		228
1864	35	16	25	23	20	21	14	20	17	22	9	22		244
1865	19	26	19	25	20	13	22	18	15	23	16	19		235
1866	24	15	21	19	17	21	23	14	20	20	19	20		233
1867	20	11	23	26	12	17	21	26	19	17	15	18		225
1868	19	23	23	20	12	17	18	13	21	11	15	16		208
1869	23	16	26	11	14	15	27	25	17	14	10	23		221
1870	25	23	13	24	13	13	17	24	17	20	22	41		252
1871	22	20	31	16	16	14	15	27	17	17	11	24		230
1872	22	32	24	10	12	20	23	9	20	12	8	32		224
1873	11	20	29	14	14	14	10	13	34	13	22	41		235
1874	12	21	19	21	20	20	23	18	19	21	20	27		241
1875	13	17	21	13	21	13	19	26	20	21	11	25		220
1876	11	11	26	16	17	21	18	17	17	15	19	31		219
1877	21	23	30	12	12	13	15	6	21	18	21	26		218
1878	12	19	20	14	12	11	13	13	18	16	16	17		181
1879	12	17	23	16	10	16	21	23	21	22	19	21		221
1880	11	19	22	23	18	8	20	22	13	16	13	29		214
1881	23	22	14	7	9	12	20	11	25	26	14	30		213
1882	12	24	18	16	23	18	21	18	29	24	22	27		252
1883	14	19	22	18	12	15	18	31	19	23	20	25		236
1884	15	13	14	18	13	18	14	15	15	23	15	26		199
1885	16	18	33	22	19	16	27	22	21	15	21	33		263
1886	9	22	19	12	18	15	18	22	28	23	14	39		239
1887	11	15	19	24	15	13	27	23	26	25	17	26		241
1888	14	17	21	29	21	13	11	21	18	18	25	30		238
1889	13	20	25	29	22	15	21	18	26	15	24	32		260

Tabela 4.19. cd.

Rok	I	II	III	IV	V	VI	VII	VIII	IX	X	XI	XII	W	Suma
1890	16	21	27	23	18	30	29	23	16	15	31	41		290
1891	14	21	22	13	20	13	17	24	25	27	21	39		256
1892	20	24	22	16	18	17	16	13	18	24	29	31		248
1893	15	28	17	15	10	13	33	12	24	32	26	32		257
1894	26	27	21	26	16	23	28	14	26	22	19	31		279
1895	11	21	26	19	10	22	26	20	20	17	24	38		254
1896	18	19	32	21	19	14	20	18	20	26	22	27		256
1897	28	21	24	23	16	24	22	33	27	24	26	24		292
1898	31	28	21	25	25	21	15	22	19	22	25	26		280
1899	24	27	28	44		12	24	16	26	25	28	15		269
1900	29	8	27	25	17	12	28	22	38	22	25	31		284
Suma	2477	2423	2728	2297	1860	1831	2167	2268	2322	2330	2310	2515	1138	28666

Uwagi: dane z lat 1811-1819 z f. a.

Tabela 4.20. Chrzty według miesięcy w parafii Karczmiska w latach 1710-1900

Rok	I	II	III	IV	V	VI	VII	VIII	IX	X	XI	XII	Suma
1710 ^a									5	2	7	5	19
1711	5	5	8	6	3	5	3	7	7	3	5	3	60
1712	11	6	2	4	10	5	1	7	8	8	5	6	73
1713 ^c	10	5	8	9	8		10	7	7	10	13	9	96
1714	7	5	14	5	5	6	4	4	8	7	4	2	71
1715	6	2	2		1			1		5	1	3	21
1716	2	1	7	5		3	7	8	7	6	6	3	55
1717	3	5	9	6	4	5	3	7	8	4	4	6	64
1718	1	4	2	4	4	6	4	6	3	7	7	3	51
1719	10	6	6	2	5	2	3	4	2	5	7	5	57
1720	8	6	9	4	2	3	3	4	5	2	3	4	53
1721	4	2	8	9	4	3	2	5	6	3	4	6	56
1722	9	8	7	3	1	6	5	5	4	8	5	1	62
1723	2	3	10	8	7	6	5	7	4	3	5	5	65
1724	2	7	15	6	4	3	5	13	2	9	6	6	78
1725	9	7	5	7	4	2	4	4	3	4	8	3	60
1726	6	4	8	8	3	3	3	9	8	2	9	5	68
1727	12	7	3	4	9	3	2	4	8	4	8	4	68
1728	2	7	6	5	3	4	2	4	7	5	5	6	56
1729	10	5	8	6	1	7	1	7	8	8	4	6	71
1730	2	11	10	5	9	2	7	4	9	2	4	4	69
1731	7	10	15	8	4	4	5	5	8	2	1	7	76
1732	3	6	8	8	4	2	6	5	8	12	5	4	71
1733	6	11	9	8	11	9	6	6	10	5	10	11	102
1734	8	4	9	11	6	7	6	6	3	4	9	8	81
1735	7	17	7	6	5	7	7	7	6	6	7	5	87
1736	7	8	7	5	4	3	2	7	5	5	3	8	64
1737 ^e	6	4	11	1	1	3		2	3	3	1	1	36
1738	2	3	6	2	7	5	3	7	8	4	9	2	58
1739	4	7	6	4	3	4	9	4	4	3	12	5	65
1740	12	6	3	4	1	5	3	6	3	3	7	1	54
1741	4	6	2	3	3	6	3	5	1	3	2	2	40
1742		3	3	6	5	5	5	10	6	5	6	11	65
1743	3	9	11	4	2	1	1	2	3	2	4	2	44
1744 ^e	3		3	4	2	2		7	6	2	6	2	37
1745 ^e	7	5	10	8	2			6	4	2	6	7	57
1746 ^e	10		8	2	1	2	6	2	8	3	4	3	49
1747	3	5	4	2	2	3	4	5	3	2	3	2	38
1748	4	8	4	2	5	1	5	4	4	10	6	4	57
1749 ^e	5	6	6	5	4		2	1	2	1	1	2	35
1750	2	5	10	2	2	2	3	5	7	6	7	5	56
1751	1	8	5	8	7	6	5	5	2	5	4	2	58
1752	5	1	3	7	7	2	3	4	5	2	5	2	46
1753	7	5	5	3	3	3	1	8	3	2	9	7	56
1754	5	11	4	1		3	4	3	4	6	2	3	46

Tabela 4.20. cd.

Rok	I	II	III	IV	V	VI	VII	VIII	IX	X	XI	XII	Suma
1755	5	5	7	6	4	4	4	7	4	4	5	5	60
1756	3	6	6	5	6	9	7	4	2	11	2	1	62
1757	6	3	5	7	2	3	1	3	6	6	4	7	53
1758	7	5	5	5	2	4	2	6	1	6	3	8	54
1759	3	6	7	1	3	4	1	3	5	7	7	7	54
1760	5	6	12	5	7	6	3	2	3	10	7	9	75
1761	6	6	7	8	3	1	4	3	12	7	3	4	64
1762	8	7	6	5	4	6	5	3	5	5	4	2	60
1763	4	4	3	4	3	5	1	7	5	6	2	1	45
1764	7	9	5	10	1	1	3	3	4	6	5	8	62
1765	5	6	9	6	7	2	3	3	10	9	5	3	68
1766	2	5	10	5	6	4	4	2	4	4	4	2	52
1767	8	6	7	10	4	5	4	3	4	2	2		55
1768	7	5	9	6	1	3	3	2	2	6	2	6	52
1769	2	10	5	4	4	5	4	2	6	8	2	9	61
1770	6	8	5	5	9	1	5	6	1	1	6	8	61
1771	6	1	1	2	10	1	3	8	4	3	3	3	45
1772	2	9	6	7	2	6	7	5	6	3	6		59
1773	10	6	3	5	6	3	4	3	9	1	2	6	58
1774	6	3	8	3		3	4	5	7	6	4	4	53
1775	7	6	7	4	7	2	7	3	7	10	4	3	67
1776	3	6	6	6	4	2	3	3	4	7	3	6	53
1777	5	3	3	5	3	2	2	6	6	4	2	9	50
1778	4	6	12	4	2	4	2	6	2	6	3	4	55
1779	4	4	3	5	1	4	2	6	4	8	8	4	53
1780	6	4	8	3	6	7	5	8	11	7	4	4	73
1781	4	9	9	9	5	5	3	5	3	5	5	7	69
1782	7	5	7	2	4	5	5	3	4	7	9	7	65
1783	6	11	6	7	4	2	2	7	8	9	13	3	78
1784	5	5	13	7	8	9	5	4	10	5	7	7	85
1785	12	9	8	11	8	6	3	5	4	5	6	7	84
1786	4	7	9	7	5	5	3	5	4	10	9	8	76
1787	11	8	12	8	3	4	3	4	4	6	5	11	79
1788	4	4	13	9	6	2	3	10	7	9	7	7	81
1789	15	7	11	6	5	7	3	6	7	8	8	8	91
1790	12	4	11	7	9	5	6	6	6	8	10	4	88
1791	6	7	10	8	7	6	11	9	11	6	7	4	92
1792	13	5	13	9	7	4	3	5	7	12	3	5	86
1793	6	7	12	8	6	2	5	7	9	5	11	2	80
1794	3	5	8	7	3	8	8	3	4	6	7	8	70
1795	9	12	9	5	5	2	4	11	3	3	5	7	75
1796	7	5	9	3	5	9	2	8	5	6	6	8	73
1797	9	6	4	2	10	5	6	5	4	4	13	4	72
1798	5	5	8	3	5	4	2	7	7	6	7	5	64
1799	8	8	5	11	4	4	4	7	7	7	7	6	78

Tabela 4.20. cd.

Rok	I	II	III	IV	V	VI	VII	VIII	IX	X	XI	XII	Suma
1800	9	8	12	6	4	2	3	5	2	5	6		62
1801	7	3	12	8	6	3	6	4	3	3	4	2	61
1802	5	10	8	4	3	9	10	4	5	9	7	9	83
1803	8	6	10	11	8	2	2	6	5	3	2	7	70
1804	7	11	10	4	4	4	4	7	5	4	4	7	71
1805	5	9	7	10	5	3	4	5	5	4	10	5	72
1806	4	3	9	4	6	1	7	4	3	5	12	6	64
1807	7	6	4	4	5	3	3	9	3		6	8	58
1808	6	2	7	4	2	6	5	6	6	3	6	5	58
1809	2	4	12	8	3	4	3	6	6	12	7	4	71
1810	7	5	6	7	6	4	4	9	2	4	10	14	78
1811	3	5	7	5	2	2	5	3	5	9	8	8	62
1812	9	7	3	3	4	2	3	5	5	3	7	3	54
1813	5	4	4	5	5	6	7	7	2	5	4	7	61
1814	8	12	9	2	2			2	2		2	3	42
1815	5	7	12	3	6	4	3	3	5	2		3	53
1816	3	3		2	2	6	3	5	6	4	9	4	47
1817	7	3	2			1	1	2	4	2	2	4	28
1818	6	4	3	1	4	4	4	5	6	2		3	42
1819	8	4	5	4	3	5	3	3	4	3	3	2	47
1820	7	7	7	6	6	8	4	6	5	4	4	2	66
1821	5	5	4	2	7	12	6	7	8	5	7	6	74
1822	8	4	6	3	2	5	6	6	8	4	8	3	63
1823	5	7	10	2	5	2	4	1	3	4	1	2	46
1824	7	3	2	8	5	4	8	11	8	6	9	5	76
1825	4	5	9	1	10	6	4	7	8	5	1	1	61
1826	5	5	6	2	9	3	2	8	4	2	9	10	65
1827	6	3	4	7	3	8	11	4	1	8	4	2	61
1828	3	5	5	5	1	4	3	8	7	6	4	8	59
1829	6	2	2	3	5	5	4	8	4	2	7	5	53
1830	9	7	4	5	12	3	5	4	12	5	3	8	77
1831	11	10	10	7	5	5	5	8	7	4	6	6	84
1832	8	5	5	2	6	4	5	7	6	6	13	8	75
1833	4	7	4	9	4	9	6	6	4	11	4	5	73
1834	6	5	10	10	7	4	4	5	3	6	4	8	72
1835	5	9	9	9	6	11	10	5	4	5	8	6	87
1836	5	6	9	7	4	7	6	6	8	5	5	2	70
1837	13	7	4	9	1	2	9	7	10	6	7	8	83
1838	1	9	12	7	6	7	2	7	4	6	5	5	71
1839	10	3	4	4	5	5	8	6	7	11	9	10	82
1840	7	12	14	5	7	6	4	7	3	8	11	2	86
1841	2	8	8	4	4	3	8	5	7	8	9	9	75
1842	6	8	10	3	6	5	6	10	8	8	7	5	82
1843	6	3	3	7	5	8	6	7	10	5	3	6	69
1844	9	6	12	6	8	5	3	14	12	8	8	8	99

Tabela 4.20. cd.

Rok	I	II	III	IV	V	VI	VII	VIII	IX	X	XI	XII	Suma
1845	18	8	8	6	9	6	5	8	5	10	4	7	94
1846	9	3	5	5	7	1	1	3	3	7	6	3	53
1847	8	5	4	6	6	3	3	7	6	4	4	11	67
1848	3	4	8	8	4	4	4	4	7	9	8	7	70
1849	7	3	12	2	3	10	4	8	8	7	4	7	75
1850	7	5	5	5	5	6	10	4	11	4	11	5	78
1851	10	8	9	9	4	7	6	4	7	6	7	9	86
1852	9	4	4	9	3	3	6	4	5	6	4	4	61
1853	8	1	11	13	6	7	7	6	8	7	7	6	87
1854		11	6	8	4	5	7	4	10	5	5	5	70
1855	4	3	2	4	5	3	6	6	8	2	4	6	53
1856	6	6	5	4	6	4	6	8	7	7	5	3	67
1857	5	12	5	5	6	8	13	7	7	8	7	4	87
1858	10	1	6	2	5	6	4	6	3	11	7	4	65
1859	16	8	8	9	11	5	3	6	9	7	6	7	95
1860	7	7	8	7	11	11	6	5	4	5	8	7	86
1861	7	8	8	5	4	6	6	7	6	8	8	9	82
1862	13	7	8	8	7	2	8	5	6	5	5	7	81
1863	9	9	14	7	10	2	10	10	3	10	9	9	102
1864	11	8	18	4	3	5	9	6	12	9	3	4	92
1865	11	7	5	8	8	4	9	8	3	3	8	5	79
1866	9	14	10	10	5	6	7	7	5	14	5	7	99
1867	4	12	9	9	7	8	5	6	11	3	8	6	88
1868	5	8	8	5	7	5	7	4	3	7	8	11	78
1869	10	3	6	2	11	4	10	15	9	4	6	11	91
1870	12	9	3	3	7	6	6	7	8	2	8	8	79
1871	12	6	12	3	4	5	3	7	7	8	7	6	80
1872	12	7	14	6	4	2	4	9	5	7	6	12	88
1873	14	7	11	11	6	4	7	6	6	5	4	11	92
1874	6	4	14	7	9	7	9	9	4	9	9	10	97
1875	4	9	7	4	5	10	4	11	6	7	3	11	81
1876	9	6	8	5	6	6	13	5	6	10	4	4	82
1877	6	10	7	8	3	7	6	11	7	7	4	4	80
1878	12	10	5	11	5	4	10	5	8	5	11	5	91
1879	9	12	5	10	6	6	8	12	8	11	14	4	105
1880	13	6	11	7	7	6	9	14	4	12	7	9	105
1881	4	11	6	6	5	5	11	10	2	10	7	9	86
1882	14	6	14	12	10	5	4	8	8	4	7	7	99
1883	17	11	17	11	5	7	6	5	8	7	9	8	111
1884	9	8	10	9	8	7	5	6	8	12	9	9	100
1885	6	9	10	9	8	8	9	10	9	6	9	13	106
1886	9	12	10	8	12	8	7	9	5	10	12	10	112
1887	15	13	16	9	8	6	7	7	8	8	6	13	116
1888	11	7	11	10	9	4	7	7	14	11	14	13	118
1889	7	14	18	11	5	10	15	8	12	6	10	19	135

Tabela 4.20. cd.

Rok	I	II	III	IV	V	VI	VII	VIII	IX	X	XI	XII	Suma
1890	9	8	15	5	7	7	9	6	12	11	11	5	105
1891	9	8	19	14	7	2	12	8	11	12	10	8	120
1892	16	12	11	13	10	7	4	10	12	9	11	11	126
1893	15	10	11	8	10	8	15	14	13	12	10	13	139
1894	17	16	16	7	9	13	8	9	11	10	15	9	140
1895	8	9	16	9	8	8	12	7	9	14	17	13	130
1896	16	10	13	11	10	6	15	11	8	13	12	14	139
1897	24	13	15	10	11	12	13	15	10	15	15	12	165
1898	11	17	12	10	15	10	9	12	15	15	23	24	173
1899	11	13	14	12	8	4	15	7	8	17	8	22	139
1900	13	10	15	18	6	10	14	13	20	16	12	17	164
Suma	1360	1263	1521	1150	1003	903	994	1174	1166	1184	1222	1183	14123

Uwagi: dane z lat 1797-1801, 1814-1825 z f. t.

Tabela 4.21. Chrztys według miesięcy w parafii Kazimierz w latach 1617-1900

Rok	I	II	III	IV	V	VI	VII	VIII	IX	X	XI	XII	Suma
1617 ^{ac}							5	21	15	15	7	11	74
1618	18	21	22	16	15	5	12	15	11	24	20	5	184
1619	11	16	15	17	17	20	10	9	23	35	28	13	214
1620	10	19	24	15	16	6	16	11	21	18	16	9	181
1621	21	20	19	13	13	12	21	25	22	13	15	18	212
1622	13	17	15	14	10	9	13	13	9	11	14	14	152
1623	14	17	14	19	12	11	7	13	11	22	8		148
1624	7	20	16	13	12	13	11	5	7	16	11	12	143
1625	17	15	24	12	15	14	10	5		4	8	3	127
1626	8	16	12	11	9	9	8	13	8	18	21	15	148
1627	17	23	27	20	20	16	19	23	13	22	18	9	227
1628	12	18	30	15	12	11	9	17	17	15	19	9	184
1629	12	21	22	19	14	3	5	1	4	6	11	3	121
1630	6	12	4	12	6	7	13	8	15	9	11	9	112
1631	14	8	20	8	16	8	6	14	14	18	17	7	150
1632	15	16	18	9	17	18	11	16	18	15	13	13	179
1633	15	21	12	18	15	12	9	17	19	14	16	13	181
1634	23	24	15	26	9	11	14	8	16	11	20	15	192
1635 ^e	14												14
1636- 1662													
1663 ^{ab}			6	12	7	9	1		7	12	6	5	65
1664	5	8	9	7	6	4	4	5	8	6	9	2	73
1665	5	3	12	7	3	4	8	8	3	8	10	4	75
1666	6	13	9	5	4	6	6	3	13	3	8	8	84
1667 ^e	11	2	8	7	5	6		8	6	7		4	64
1668	8	8	12	12	4	4	3	9	8	16	12	12	108
1669	11	5	13	6	5	8	6	7	10	7	8	14	100
1670	5	6	12	11	7	11	3	12	8	8	14	6	103
1671	7	6	7	5	12	5	7	11	7	6	8	7	88
1672	10	12	14	6	6	2	2	8	4	14	7	12	97
1673	7	9	7	8	6	1	3	6	8	9	7	8	79
1674	5	4	9	7	5	4	3	2	4	5	4	1	53
1675	1	6	3	3	8	4	2	4	9	10	15	5	70
1676	5	5	10	7	5	5	6	4	5	9	2		63
1677	5	8	15	1	4	4	1	4	8	5	6	4	65
1678	7	1	7	4	9	6	6	10	4	10	9	4	77
1679	6	3	10	7	7	4	11	5	4	6	8	1	72
1680 ^e	1	6	11	3	9	7	2						39
1681- 1686													
1687	3	6	8	7	5	5	6	7	5	8	6	2	68
1688	5	5	7	9	5	2	1	9	3	7	9	15	77
1689 ^e	6	5	6	4	2	7		3	6	6	4	5	54
1690 ^e	8	8	11	13	9	1	3	3	5	10	5		76

Tabela 4.21. cd.

Rok	I	II	III	IV	V	VI	VII	VIII	IX	X	XI	XII	Suma
1691 ^c	7	7	3		4	3	3	8	6		8	3	52
1692	4	6	3	5	3	2	7	6	5	6	7	5	59
1693	8	4	5	4	4	2	2	1	4	3	4	4	45
1694	3	3	9	1	3	3	2	4	5	8	6	5	52
1695 ^c	1	1	5	3	4	5	4	5	7	8		3	46
1696 ^c			9	1	2	3	2	5	5	1	6	8	42
1697	5	4	5	4	8	7	10	5	9	11	10	5	83
1698	5	8	1	2	6	5	6	7	6	9	6	1	62
1699	4	8	8	3	4	2	3	3	5	2	5	2	49
1700	5	8	6	1	5	4	2		2	6	4	6	49
1701	2	3	6	2	9	7	1	1	2	7	2	2	44
1702	5	2	7	4		3	6	4	6	3	8	4	52
1703	5	9	9	9	5	6	3	4	8	6	5	3	72
1704	6	9	7	6	8	8	7	4	9	4	8	8	84
1705	9	7	9	5	4	6	3	5	5	6	8	4	71
1706	8	11	9	6	6	7	7	5	5	10	1	3	78
1707	9	5	9	8	6	4	5	2	4	4	1	5	62
1708 ^c	4	3	2	3	5	2		1	7		3	5	35
1709	8	6	4	2	10	4	6	4	4	1	6	3	58
1710	4	5	5	3	3	1	1	4	2	8	2	4	42
1711	1	8	7	4	7	7	2	7	7	4	2	2	58
1712	5	7	7	5	8	2	5	4	4	4	5	9	65
1713	7	8	6	6	8	1	3	5	2	2	5	6	59
1714	1	4	3	7	5	3	1	2	4	5	7	5	47
1715 ^c	6	5	3	1	2	1	4	1	1		1	1	26
1716	2	1	5	1	5	4	6	6	10	1	5	4	50
1717	2	4		1	2	2	5	4	4	5	7	4	40
1718	4	5	2	5	4	4	3	5	1	2	8	7	50
1719	5	7	6	7	4	1	3	3	8	4	7	3	58
1720	5	5	4	6	2	5	3	6	6	4	2	2	50
1721	3	3	6	9	7	3	1	5	4	8	4	3	56
1722	2	4	1	4	5	7	4	8	8	10	6	4	63
1723	5	3	8	9	4	2	6	10	7	10	7	5	76
1724	6	8	9	5	2	6	6	1	5	8	7	6	69
1725	11	8	7	5	3	5	3	6	6	9	6	10	79
1726	7	9	11	6	6	8	8	9	3	5	3	2	77
1727	5	8	11	5	1	3	3	5	9	9	7	5	71
1728 ^a	3							1	11	1	10	9	35
1729	9	10	12	8	5		3	2	7	7	4	6	73
1730	3	8	14	4	9	4	5	2	5	10	5	6	75
1731	2	7	12	2	8	8	10	8	5	9	4	4	79
1732	6	9	7	10	2	6	4	10	3	16	8	4	85
1733	9	9	9	14	5	3	4	13	9	8	10	9	102
1734	7	6	13	11	9	9	10	10	9	10	4	6	104
1735	11	12	8	6	7	6	4	3	2	4	6	7	76

Tabela 4.21. cd.

Rok	I	II	III	IV	V	VI	VII	VIII	IX	X	XI	XII	Suma
1736	12	7	11	4	4	3	6	7	6	8	5	2	75
1737	3	4	9	6	2	2	1	1	2	3	1	2	36
1738	1	3	3	6	7	5	9	10	4	14	8	7	77
1739	10	11	14	4	8	9	8	4	4	1	9	5	87
1740	9	5	6	7	7	5	6	4	7	10	7	4	77
1741	9	7	5	9	8	3	1	7	7	12	6	9	83
1742	5	5	4	10	5	6	8	3	7	14	5	6	78
1743	12	12	13	7	5	8	10	4	6	9	10	7	103
1744	10	4	5	3	3	11	2	6	12	8	13	3	80
1745	7	13	8	5	5	3	4	8	8	4	3	3	71
1746 ^a	10	2	4	1		8	5	7	7	6	8	3	61
1747	10	12	9	5	7	4	1	5	6	6	8	6	79
1748	8	4	14	3	4	8	3	5	12	6	9	8	84
1749	8	8	7	11	8	3	3	7	7	7	1	6	76
1750	8	9	4	6	4	7	8	6	10	10	11	4	87
1751	9	9	9	11	6	11	6	9	11	10	9	6	106
1752	10	5	11	9	2	6	5	8	12	11	2	8	89
1753	3	6	7	10	2	3	7	6	5	8	8	4	69
1754	8	7	9	8	7	5	13	5	7	7	10	8	94
1755	5	9	13	7	4	3	4	7	7	8	11	5	83
1756	12	5	8	7	5	7	4	10	5	14	11	8	96
1757	7	7	6	7	7	6	3	9	10	6	9	7	84
1758	9	8	15	2	3	8	4	2	6	9	5	6	77
1759	3	13	9	17	6	4	6	11	7	11	8	8	103
1760	9	11	9	10	4	5	6	8	9	4	10	9	94
1761	6	11	11	10	4	4	9	15	7	8	8	10	103
1762	6	9	9	6	8		6	11	9	8	6	2	80
1763	7	7	8	5	6	7	5	4	8	9	17	9	92
1764	12	12	11	12	1	7	5	4	11	8	11	6	100
1765	7	13	5	6	13	4	5	7	6	5	6	8	85
1766	18	9	12	8	7	3	5	3	8	16	15	13	117
1767 ^a	8	9	7	15	3								42
1768- 1793													
1794 ^a				12	14	6	11	17	10	11	10	4	95
1795	9	11	13	9	11	3	8	9	8	6	8	4	99
1796	10	7	12	11	13	16	8	10	11	9	13	8	128
1797	4	15	12	19	11	7	12	19	11	10	10	13	143
1798	13	13	11	8	18	8	11	8	13	14	19	7	143
1799	12	13	13	11	13	12	12	9	10	7	8	8	128
1800	19	11	10	11	11	8	11	5	14	7	8	6	121
1801	15	14	8	12	10	5	7	12	10	25	10	11	139
1802	8	10	15	15	10	12	10	19	10	17	13	7	146
1803	11	18	6	12	16	10	10	5	12	12	9	12	133
1804	20	16	14	14	14	8	9	16	11	4	11	7	144

Tabela 4.21. cd.

Rok	I	II	III	IV	V	VI	VII	VIII	IX	X	XI	XII	Suma
1805	22	18	16	17	11	6	9	9	14	13	9	5	149
1806	12	15	14	12	9	9	9	13	13	11	14	11	142
1807	11	11	14	15	4	6	9	16	6	16	16	4	128
1808	6	8	10	12	5	6	10	3	11	11	9	10	101
1809	10	11	9	13	5	10	6	10	13	9	16	13	125
1810	10	9	3	9	4	10	2	3	6	10	4	9	79
1811	11	11	8	11	11	8	13	7	9	12	9	8	118
1812	6	11	19	4	9	2	8	10	7	3	4	7	90
1813	6	3	8	7	4	5	8	7	3	10	8	12	81
1814	4	9	12	6	6	2	6	6	8	8	9	8	84
1815	13	13	18	10	9	10	6	8	8	2	6	4	107
1816	6	7	6	4	9	5	5	2	4	16	13	9	86
1817	8	5	8	5	6	2	3	10	9	2	8	2	68
1818	11	6	5	5	6	5	2	8	12	6	10	16	92
1819	4	9	5	8	12	7	9	5	11	11	12	7	100
1820	11	16	11	9	5	8	4	14	9	14	5	11	117
1821	11	16	11	6	10	5	7	7	12	7	12	9	113
1822	10	5	10	4	5	5	7	7	7	15	11	4	90
1823	9	7	12	8	8	7	4	4	5	4	4	1	73
1824	2	6	5	2	3	5	9	14	9	16	9	8	88
1825- 1827													
1828	16	7	6	9	6	8	8	13	9	10	3	8	103
1829- 1849													
1851											4	12	16
1852	8	11	5	9	11	6	7	2	7	10	9	10	95
1853	10	14	15	10	9	8	9	8	13	11	10	11	128
1854	11	5	13	15	6	1	5	4	9	6	14	5	94
1855	2	7	9	3	4	5	5	11	4	9	6	4	69
1856	8	10	8	10	4	5	3	7	8	7	8	12	90
1857	11	15	10	6	8	5	5	11	8	10	8	11	108
1858	14	9	19	4	11	13	8	13	10	8	5	15	129
1859	14	14	10	9	5	12	11	7	5	14	14	19	134
1860	9	12	14	16	6	6	9	11	9	14	12	11	129
1861	14	18	19	6	10	3	5	10	9	8	8	11	121
1862	14	12	14	7	7	7	5	11	8	12	9	8	114
1863	10	12	17	10	12	5	13	9	6	19	9	12	134
1864	19	8	15	5	10	8	8	5	7	11	13	8	117
1865	11	10	18	11	14	7	10	16	15	9	15	12	148
1866	17	11	8	10	8	5	9	7	6	13	11	15	120
1867	11	18	6	15	10	11	5	8	18	13	13	9	137
1868	9	9	15	19	8	6	6	11	10	9	12	6	120
1869	10	11	8	10	3	9	13	8	11	13	9	17	122
1870	13	13	13	9	14	10	16	7	11	14	11	17	148

Tabela 4.21. cd.

Rok	I	II	III	IV	V	VI	VII	VIII	IX	X	XI	XII	Suma
1871	18	10	13	12	14	16	8	10	15	18	10	16	160
1872	16	11	9	9	9	7	7	8	12	9	5	14	116
1873	11	9	17	9	9	10	5	7	9	10	9	14	119
1874	16	19	12	9	13	9	9	6	7	15	13	5	133
1875	21	15	15	7	4	11	7	12	11	8	10	12	133
1876	19	20	15	11	3	9	10	10	10	6	9	13	135
1877	11	18	10	12	6	12	9	11	7	11	7	9	123
1878	15	10	17	17	10	7	8	11	9	17	11	10	142
1879	13	17	7	3	11	11	11	16	11	12	15	12	139
1880	11	18	17	9	10	10	10	19	14	13	11	11	153
1881	11	11	16	9	14	11	12	10	10	19	19	15	157
1882	20	16	12	17	7	14	3	20	17	12	14	17	169
1883	17	14	15	11	2	11	14	14	17	18	8	18	159
1884	19	17	15	13	18	12	15	10	19	9	23	7	177
1885	19	15	16	15	11	7	11	11	9	14	15	15	158
1886	22	17	13	10	26	9	15	14	10	13	21	23	193
1887	23	22	24	18	14	14	18	11	22	18	22	11	217
1888	21	15	21	16	16	11	12	17	12	14	11	14	180
1889	25	24	18	20	16	12	17	19	13	15	14	13	206
1890	22	18	16	15	15	12	5	13	13	6	24	12	171
1891	28	14	26	19	6	18	15	23	14	20	13	18	214
1892	22	19	21	15	14	6	8	10	14	7	14	18	168
1893	24	13	15	16	16	15	10	29	17	16	19	23	213
1894	20	20	24	14	17	19	12	12	18	17	12	24	209
1895	34	16	20	17	16	10	11	13	18	18	17	16	206
1896	22	12	24	26	24	11	13	20	29	23	18	18	240
1897	28	15	21	27	19	11	15	15	24	18	29	28	250
1898	27	27	25	12	21	15	18	18	22	20	17	26	248
1899	19	16	21	11	20	15	20	24	17	26	16	18	223
1900	24	31	12	27	18	18	17	18	27	22	22	25	261
Suma	1997	2005	2149	1778	1592	1357	1387	1681	1783	1958	1878	1654	21219

Uwagi: dane z lat 1811-1824 z f. a.

Tabela 4.22. Chrzty według miesięcy w parafii Kielczewice w latach 1679-1900

Rok	I	II	III	IV	V	VI	VII	VIII	IX	X	XI	XII	NN	Suma
1679 ^a							1	1		3		1		6
1680 ^e	2	1	2	2	7	1		4	1		1			21
1681 ^e	4	2	5	4	2		4	1	1	2	1			26
1682 ^e	2	1	1	3	1	3	1	1	3	1		1		18
1683 ^e	1	1	1		2	2	1	2		2	2	3		17
1684 ^e	2	5	6	2	2	1	1	1	2	2	1	3		28
1685 ^e		3		4	1		1	1	1	1	2	1		15
1686	2	3	2	2	3	1	3	1	3	2	3	1		26
1687 ^e			3	3		2	1	3		1		2		15
1688		2	4	1	4			4	2	1	1	4		23
1689	2		2		1	4	2	1	2	2	1	1		18
1690	3	1	5	2		1	1	1	2	1	3	1		21
1691		2	1	3	1	2	3		3	1	1	1		18
1692 ^e	1	1		2	2	3		4	2	1		1		17
1693 ^e	3	2	3	1				2	1	1	1			14
1694	2	1	4	3	1		1	2	1	2	1	1		19
1695 ^e				2		1	2	3	1	2	6	4		21
1696 ^e	2	2	2	1		1			2		5	3		18
1697	1	1	5						3	4	1	3		18
1698	1		6	4	1		2	4	2	2	1	2		25
1699		2	1	4			2	1	2		3	3		18
1700	2	2	1			2	1		2	1	3	3		17
1701	5	2	5	1	1	1	1	1		2	3			22
1702	3	1	4				1	2	4	4	3	1		23
1703	2	6	1	2	3	1		2	3	2	3	2		27
1704	1	2	4	4	1	1	3	2	6	6	3	4		37
1705	3	7	5	2	2	4	4		3	3	1	6		40
1706	3	6	3	3	5	1		3	4		1	8		37
1707	2	1	5	2			1		2	1	5	3		22
1708	2	6	7	2	3	2	5		1	1	2	1		32
1709	3	5	1	3	2	4	1	1	4	3	3	2		32
1710	8	5	2	1	3	2	2	1	1	2	7			34
1711 ^a	5	2	6	1										14
1712														
1713 ^a	1	2	3	4	2	2	2		5	2	1	2		26
1714	3		1	2	4	2	1	3	1	1	2			20
1715 ^{ab}	1		3		2		1	2	2			2		13
1716 ^{abd}	2	2	3										10	17
1717 ^d	1	3	1		1	2	1			4	3		3	19
1718 ^d							4	4					7	15
1719-1760														
1761	2	6	2		2			2	3	5	1	3		26
1762	2	5	4	1		4	2	2		1	2			23
1763	4	3	3		7	3	2		7	4	5	5		43

Tabela 4.22. cd.

Rok	I	II	III	IV	V	VI	VII	VIII	IX	X	XI	XII	NN	Suma
1764	3	1	6	2	4	4	1	4	3	1	3	5		37
1765	3	4	4	3	1	1	2	3	1	4	1	1		28
1766	6	3	4	1	2	3		1	1	3	1	5		30
1767	5	5	5	2			2	3	4	4	5	4		39
1768	3	6	5			2		3	5	4	2	5		35
1769	3	5	5	4	1	5	2	2	2	2	2	4		37
1770	2	5	1	1	2	5	4		5	3	6	2		36
1771	1		1	3	3	4	3	2	1	3	4	4		29
1772 ^c	3		7	5	2	1	4	7		4	6	2		41
1773	5	2	6	2		2	2	4	2	2	3	4		34
1774	2	3	8	2	4		3	3	3	5	4	5		42
1775	3		4	1	2	1	1	2		2	3	2		21
1776	2	2	1	4	3		1	3	3	3	3	2		27
1777	3	3	2	3	2		5	1	3	8	3	1		34
1778	2	3	5	2	3	3	3	5	6	2	4	5		43
1779	2	3	3	3	2	6	4	3		2	7	4		39
1780		2	5	3	2	1	4	6	6	1	7	4		41
1781 ^e	7	9	6	6	1	4	2	1			5	5		46
1782	5	6	3	2	4	1	2	2	2	3	2	3		35
1783	3	5	2	3	6	3	4	1		4	5	3		39
1784	5	4	3	1	4	4	1	3	3	7	4	3		42
1785	5	6	9	3	1	2	2	4	2	2	4	7		47
1786	3	4	3	15	3	1	2	1	2	3	4	6		47
1787	3	3	9	3	1	7	5	6	3	2	4	2		48
1788	4	7	4	2	4	5	3	2	3	4	1			39
1789	5	2	4	1			7	9	5	3	2	5		43
1790	2	4	2	4	4	3	2	1	5	4	3	4		38
1791	6	4	4	4	3	5	1	3	7	8	4	7		56
1792	2	7	7	8	1	2	3	4	3	5	3	5		50
1793	4	2	7	3	1	1	2	1	3	2		1		27
1794	1	1	4	4	3	1	3		7	5	3	8		40
1795	6	4	2	2	2	3	4	3	3	1	2	4		36
1796	3	3	4	2		4	1	1	2	1	2			23
1797	1	5	6	3	2	1			10	2	10	4		44
1798	2	5	2	1	3	3	2	1	1	2		1		23
1799	1	2	4	3	5	1	2	1	3	2	3	6		33
1800	3	3	4	3	2		3	3	2	5	6			34
1801	1	3	2	2	1	2		2	4	4		3		24
1802	5	3		1	3	3	1	2	3	1		2		24
1803	1	2	1	3	6	2	3	3		2	1			24
1804	6	4	3	3	1	1	2	1	1	4	2	2		30
1805	4	2	2	1		1	2	1	2	2				17
1806	2	3	2	4	1			3	3	2	4	2		26
1807	1	5	2	1	1		1		3		2			16
1808	5		4	3				1	3	2	2	1		21
1809	3	3	2	2	2	3	1	4	2	4	2	4		32

Tabela 4.22. cd.

Rok	I	II	III	IV	V	VI	VII	VIII	IX	X	XI	XII	NN	Suma
1810	1	2	1	2	1	1			2	1	7			18
1811		2	2	3		1	1	1	3	5	2	2		22
1812	3	2	2			1	3	2	4	2	2	1		22
1813	1	1	1		1	4	3	6	1	1	1			20
1814	2	1	1	1	1		2	1						9
1815	1	2	1	3		1			3	1		2		14
1816	4	2	1	1	2	1	4		1		2	3		21
1817	1	1	5	4	1					1	1	2		16
1818	1	1	2	1	4	2			2	2	2	1		18
1819		1	4	5	3	1	1	1	4	1	3	4		28
1820	4	3	3		1		1	2	5	2	3	1		25
1821	2		1	1	1	1	2	2	4	4	4			22
1822	5	2	1						2	2	4	3		19
1823	3	2	2	2	1	2	2			2	3	6		25
1824	3	3	2		4	2	2	2	1	2	2	5		28
1825	3	2	4	4	5		1		2	6	2			29
1826	3	2	3	6	3	1		4	1	4	3	1		31
1827	3	5	6	1	1	3	4	2	4	1	2	2		34
1828	2	6	3	1	1	1	1	1	1					17
1829	3		1	4	5	4	2	1	4	1	1	6		32
1830	4	1	2	3	2	2	5	1	5	3	1	4		33
1831	5		1			1	3	1	1	2	1	1		16
1832		2	2		1		3	2	8	1	3	2		24
1833	5	4	5	5	1	2	2		2	4	2	5		37
1834	4	5	4	7	4	2	4	6	3	6	2	2		49
1835	7	5	6	1	3	3	2	4		5	1			37
1836	1	4	1	6	3	3	8	7	6	4	5	3		51
1837	5	3	6	5	4	6	8	6	6	2	1	9		61
1838	4	10	7	2	1	1	3	2	6	1	3	5		45
1839	3	6	2	2	2	2	4	10	2	4	6	7		50
1840	4	7	3	7		3	4	4	3	8	3	4		50
1841	1	4	4	2	3		2	3	4	2	5	12		42
1842	2	3	3	2	6	3	5	4		5	3	7		43
1843	8	3	4	4		2	4	6	8	7	4	2		52
1844	6	7	3	4	6	3	1	7	3	3	7	2		52
1845	7	4	2	7	2		4	6	6	4	5	3		50
1846	11	5	6	7	4	6	4	7	2	3	6	9		70
1847	7	3	2	1	3	3	1	4	3	4	3	3		37
1848	4	4	4	4	2	5	8	2	2	6	4	5		50
1849	7	6	6	8	2	7	4	3	8	4	5	3		63
1850	10	7	7	5	5	5	4	3	3	3	2	6		60
1851	3	8	6	3	1	2	2	1	3	5	3	3		40
1852	3	3	7	3	7	4	7	2	3	6	4	7		56
1853	5	9	3	5	2	2	2	1	5	5	4	5		48
1854	6	6	5	5	1	3		4	1	2	2			35
1855		2	2	4	6	2	2	6	11	3	1	4		43

Tabela 4.22. cd.

Rok	I	II	III	IV	V	VI	VII	VIII	IX	X	XI	XII	NN	Suma
1856	5	2	3	1	4	3	5	2	1	5	4	4		39
1857	4	7	4	5	4	2	4	5	2	2	3	4		46
1858	7	3	2	2	6	4	3	5	3	7	3	2		47
1859	5	3	6	6	7	4	5	6	2	2	6	9		61
1860	7	4	2	3	3	3	2	9	1	2	3	4		43
1861	3	4	2	6	6	3	5	3	3	2	5	5		47
1862	5	5	4	5	5	7	7	4	3	2	3	4		54
1863	5	6	8	8	5	10	3	7	5	2	5	2		66
1864	11	3	5	5	6	1	1	4	4	4	5	6		55
1865	9	3	7	7	6	7	8	9	12	6	3	3		80
1866	5	7	8	7	3	7	5	3	9	9	5	8		76
1867	5	3	7	7	1	6	5	5	19	6	4	8		76
1868	4	5	11	5	5	5	3	4	2	2	6	5		57
1869	10	5	6	8	2	3	5	7	9	1	5	9		70
1870	9	5	5	10	4	6	3	3	2	5	4	6		62
1871	9	8	5	11	7	7	3	4	9	3	6	6		78
1872	4	5	11	10	5	4	6	6	4	1	5	12		73
1873	6	5	5	5	4	6	6	7	8	6	5	11		74
1874	12	6	9	5	3	5	4	3	9	8	7	2		73
1875	6	3	6	4	6	2	4	6	9	8	7	5		66
1876	13	12	8	3	5	8	6	7	8	14	6	5		95
1877	7	7	8	9	12	7	4	4	6	5	6	6		81
1878	7	7	7	8	2	6	7	5	8	6	11	2		76
1879	9	5	10	9	4	8	10	6	9	8	7	9		94
1880	5	13	8	7	5	3	2	3	5	4	3	7		65
1881	7	5	7	8	6	5	10	6	5	8	8	9		84
1882	6	3	10	3	18	4	6	4	5	8	10	4		81
1883	4	6	15	2	9	11	6	11	7	8	5	11		95
1884	6	12	8	7	9	6	6	4	8	6	6	7		85
1885	10	11	12	9	8	9	6	12	5	9	8	14		113
1886	6	12	9	12	6	4	3	11	8	6	9	13		99
1887	9	12	8	2	5	2	7	6	10	10	6	6		83
1888	7	11	9	9	9	9	6	5	12	5	10	14		106
1889	7	6	14	15	4	10	9	5	7	10	10	8		105
1890	11	15	8	6	9	6	10	13	6	3	17	12		116
1891	14	14	12	7	11	10	5	13	10	11	8	9		124
1892	9	12	15	7	5	9	6	9	10	5	4	11		102
1893	9	7	4	7	6	11	8	9	10	17	14	10		112
1894	10	14	13	13	8	6	14	10	5	13	8	10		124
1895	6	11	15	14	8	15	6	12	8	10	6	13		124
1896	16	11	14	5	12	9	11	11	7	13	15	15		139
1897	11	11	12	12	14	10	5	9	13	8	12	17		134
1898	9	10	11	13	7	8	10	6	7	17	8	13		119
1899	11	11	10	8	12	14	16	13	8	4	8	11		126
1900	9	13	10	13	9	9	6	9	17	5	9	6		115
Suma	746	758	818	674	565	546	557	610	682	648	664	734	20	8022

Uwagi: dane z lat 1811-1825 z f. a.

Tabela 4.23. Chrztys według miesięcy w parafii Kijany w latach 1724-1900

Rok	I	II	III	IV	V	VI	VII	VIII	IX	X	XI	XII	Suma
1724 ^a				6									6
1725 ^c			1			5	6	9	6	7			34
1726 ^{ab}	1		1	1			2		2	2		2	11
1727 ^{ab}	2	4	2	3			3	1	2	3	2	3	25
1728 ^{ab}	1	2	2	1	1	5	1	3	3	4	3	3	29
1729 ^{ab}	4	3	3	5			4	4	2	3	7	1	36
1730 ^{ab}	4	9	10	10	9	8	4	11	3	12	4	8	92
1731 ^{ab}	4	3	4	3	6	5	2	2	3	4	3	6	45
1732	6	6	8	8	7	4	5	10	7	6	2	8	77
1733	9	2	7	6	8	6	5	8	5	5	7	8	76
1734	4	5	10	8	4	5	6	9	9	11	11	9	91
1735	9	7	12	9	8	9	7	4	5	1	8	5	84
1736	5	14	4	6	7	6	8	13	11	8	5	9	96
1737	3	5	7	5	3	4	3	5	7	2	5	1	50
1738	3	5	5	3	6	6	7	15	7	7	7	5	76
1739	9	10	10	4	7	3	7	13	8	1	6	6	84
1740	11	5	3	11	8	7	1	4	2	1	6	3	62
1741	8	10	7	8	6	6	6	13	11	7	10	8	100
1742	3	4	11	3	5	7	3	8	5	9	7	12	77
1743	4	13	9	9	8	6	6	14	6	7	6	2	90
1744	16	6	9	10	7	10	7	10	7	4	8	10	104
1745	11	10	10	5	2	6	4	4	8	7	8	4	79
1746	5	8	6	8	7	6	3	6	6	3	3	9	70
1747	5	12	3			4	6	11	3	9	9	6	68
1748 ^a		15	5	5	5	12	11	12	8	8	14	9	104
1749	11	14	9	13	4	4	3	6	11	9	6	8	98
1750	5	7	12	7	4	8	1	6	8	6	2	3	69
1751	5	11	9	9	7	5	4	9	12	10	16	6	103
1752	7	11	10	6	2	6	3	5	6	8	5	5	74
1753	8	8	12	12	4	1	7	6	10	9	13	9	99
1754	9	5	9	5	6	6	8	16	11	10	6	12	103
1755	16	15	13	11	7	7	9	10	5	5	11	10	119
1756	15	13	9	10	1	6	6	7	12	15	11	10	115
1757	6	9	18	10	7	9	8	11	10	14	12	10	124
1758	18	12	14	9	7	7	9	15	6	5	9	6	117
1759	7	11	16	4	9	2	7	11	7	9	9	10	102
1760	15	16	19	13	9	9	7	10	12	10	11	8	139
1761	3	9	8	10	7	5	10	8	10	8	7	13	98
1762	6	18	12	6	7	4	10	9	9	6	13	6	106
1763	7	14	15	11	10	9	4	15	16	10	13	13	137
1764	7	8	12	10	3	6	8	9	6	9	7	7	92
1765	17	10	12	12	9	9	4	11	10	5	13	3	115
1766	19	14	8	10	12	8	8	5	12	3	10	9	118
1767	9	14	15	8	8	10	4	9	11	9	11	6	114
1768	5	10	9	8	5	6	6	11	10	8	5	9	92

Tabela 4.23. cd.

Rok	I	II	III	IV	V	VI	VII	VIII	IX	X	XI	XII	Suma
1769	15	22	20	11	6	8	8		6	5	12	9	122
1770	16	13	8	10	8	14	11	6	4	7	7	13	117
1771	10	14	13	18	9	14	7	10	13	9	11	14	142
1772	12	9	9	9	15	4	8	11	16	11	6	8	118
1773	14	15	12	11	2	6	9	10	10	20	14	11	134
1774	11	9	8	6	6	5	5	9	17	12	15	9	112
1775	13	15	11	2	8	5	13	11	13	11	8	8	118
1776	13	14	8	8	3	3	8	9	8	9	4	9	96
1777	6	10	13	14	14	4	5	8	9	9	10	4	106
1778	5	7	15	11	13	6	9	8	5	11	13	9	112
1779	9	5	6	11	5	14	5	7	10	6	9	5	92
1780	5	8	11	6	9	9	4	21	14	9	9	11	116
1781	12	12	9	11	12	6	12	9	9	9	3	10	114
1782	10	15	11	3	11	10	10	14	7	7	12	2	112
1783	5	11	13	7	13	9	12	3	8	10	13	10	114
1784	9	6	19	13	12	11	6	15	11	16	7	8	133
1785	9	14	15	8	10	7	11	6	7	9	8	8	112
1786	12	1	16	9	6	9	6	12	13	15	19	12	130
1787	12	13	16	9	7	6	4	12	10	5	5	7	106
1788	13	7	11	4	7	7	9	11	9	14	7	8	107
1789	10	6	21	4	10	10	7	9	11	10	11	8	117
1790	16	17	8	13	6	7	10	11	18	11	14	11	142
1791	7	11	19	8	5	12	8	8	9	9	7	8	111
1792	18	14	20	12	17	6	6	10	9	11	6	17	146
1793	11	10	25	6	7	6	15	10	9	10	7	15	131
1794	14	13	3	13	11	7	17	10	8	15	8	18	137
1795	15	11	6	8	6	7	4	8	10	5	10	4	94
1796	15	5	11	11	21	6	9	11	10	19	8	8	134
1797	6	13	18	12	14	14	11	6	19	11	16	13	153
1798	8	14	10	5	7	13	11	11	15	6	10	11	121
1799	16	16	25	12	12	8	14	10	14	13	12	11	163
1800	16	12	10	17	9	9	9	5	9	9	10	9	124
1801	12	22	22	9	15	4	8	8	10	9	13	8	140
1802	15	13	16	12	8	7	14	20	18	14	8	8	153
1803	17	7	14	10	12	8	13	12	8	19	13	10	143
1804	11	17	15	8	8	11	5	14	12	14	5	12	132
1805	26	14	19	18	8	6	10	6	16	9	9	7	148
1806	11	9	16	9	6	7	10	12	8	6	10	8	112
1807	15	9	13	22	13	14	7	12	9	7	9	15	145
1808	13	9	12	8	11	8	10	9	10	10	3	7	110
1809	9	9	15	12	7	9	18	10	12	18	14	14	147
1810	16	7	12	17	11	15	7	6	10	12	7	5	125
1811	5	5	19	10	7	16	9	14	14	11	13	11	134
1812	13	10	9	15	4	8	14	18	10	9	5	6	121
1813	9	8	5	5	5	8	14	13	12	14	12	13	118

Tabela 4.23. cd.

Rok	I	II	III	IV	V	VI	VII	VIII	IX	X	XI	XII	Suma
1814	17	12	7	10	9	7	6	4	8	8	3	11	102
1815	11	9	11	12	7	10	5	13	9	12	11		110
1816	8	8	5	4	3	9	9	14	14	7	14	12	107
1817	13	9	8	3	7	5	9	11	10	11	4	19	109
1818	6	7	9	2	4	2	12	5	5	9	14	10	85
1819	5	6	6	2	6	4	7	7	4	10	4	5	66
1820	10	5	6	3	8	2	4	6	4	6	5	2	61
1821	10	7	9	6	6	6	4	10	6	13	2	5	84
1822	10	3	5	3	2	4	9	5	7	5	6	7	66
1823	8	3	5	2	4	3	2	4	6	6	3	6	52
1824	6	4	2	3	8	4	2	9	3	1	5	5	52
1825	3	11	5	4	3	3	7	8	8	5	4	6	67
1826	5	11	15	6	10	7	13	5	11	12	9	11	115
1827	14	13	19	5	6	10	11	9	9	10	12	9	127
1828	7	8	9	3	4	7	14	7	6	11	6	3	85
1829	6	9	10	9	9	6	10	9	16	13	7	9	113
1830	8	8	12	14	7	8	9	8	6	10	9	8	107
1831	5	4	6	7	3	3	5	5	9	7	6	6	66
1832	4	5	9	5	5	5	10	15	9	12	9	13	101
1833	13	11	10	9	9	8	11	11	12	11	11	7	123
1834	17	8	12	8	9	10	10	11	10	13	5	7	120
1835	19	7	11	8	2	6	6	8	7	11	3	1	89
1836	6	9	8	13	13	10	12	5	12	14	8	15	125
1837	15	10	15	8	5	5	11	6	4	8	5	3	95
1838	17	12	9	19	6	10	4	9	7	1	9	6	109
1839	14	8	12	7	7	11	10	15	17	13	7	13	134
1840	13	9	13	7	7	5	3		12	10	12	9	100
1841	8	9	5	7	8	8	2	8	7	15	7	6	90
1842	10	8	17	13	9	10	8	12	17	10	14	10	138
1843	15	8	11	3	6	6	11	7	6	8	14	10	105
1844	13	6	13	12	7	13	6	12	7	11	14	11	125
1845	17	8	11	5	10	11	5	13	9	15	7	13	124
1846	7	7	4	12	7	6	7	4	10	13	10	11	98
1847	12	7	7	7	10	9	5	11	9	11	9	12	109
1848	8	5	2	4	2	8	13	13	9	15	5	16	100
1849	4	8	8	11	17	9	13	8	13	15	12	11	129
1850	8	12	7	12	13	8	12	11	13	7	8	5	116
1851	7	6	20	9	4	10	7	17	13	14	11	9	127
1852	10	9	16	9	6	6	6	7	7	5	8	7	96
1853	8	6	8	3	8	8	6	17	9	11	5	7	96
1854	9	5	7	7	6	9	10	10	10	12	5	5	95
1855	6	7	8	5	9		11	7	12	3	10	7	85
1856	10	8	7	6	4	5	10	5	4	13	6	10	88
1857	5	11	14	9	12	11	13	12	18	9	10	7	131
1858	12	11	7	10	13	10	5	17	11	15	9	14	134

Tabela 4.23. cd.

Rok	I	II	III	IV	V	VI	VII	VIII	IX	X	XI	XII	Suma
1859	19	10	15	11	11	9	9	11	14	9	18	22	158
1860	13	22	20	11	10	12	8	16	8	10	9	16	155
1861	19	15	19	15	19	9	13	13	13	10	8	10	163
1862	10	17	11	11	12	13	7	13	17	8	14	12	145
1863	11	17	16	17	23	13	8	13	14	13	9	10	164
1864	12	21	20	11	21	6	10	7	11	14	6	12	151
1865	20	10	15	4	6	6	4	9	8	15	11	10	118
1866	18	18	13	18	17	9	13	17	24	10	13	12	182
1867	9	11	16	10	6	12	13	9	10	16	9	15	136
1868	15	13	18	15	8	7	10	23	14	20	9	10	162
1869	19	18	17	14	18	3	7	23	11	22	12	11	175
1870	20	13	14	11	18	8	20	18	15	10	16	20	183
1871	17	13	17	17	10	18	11	13	16	12	12	18	174
1872	21	11	16	15	12	6	7	10	12	9	13	15	147
1873	14	11	13	12	18	19	11	20	14	14	4	9	159
1874	16	15	15	15	12	13	11	9	16	9	12	17	160
1875	15	15	10	7	10	15	15	13	14	12	16	16	158
1876	13	22	17	20	11	9	16	11	14	12	20	21	186
1877	16	13	20	15	9	11	11	21	21	10	9	17	173
1878	14	10	18	11	13	14	8	13	18	17	13	20	169
1879	13	9	7	11	13	15	13	19	9	18	15	15	157
1880	16	31	12	11	19	11	16	18	16	12	10	18	190
1881	19	16	12	18	13	11	8	9	7	20	7	18	158
1882	19	23	10	18	18	19	20	18	26	19	18	17	225
1883	17	13	21	17	14	14	15	22	15	13	22	20	203
1884	14	20	10	21	8	16	12	19	13	12	17	17	179
1885	14	23	25	9	13	9	14	28	19	24	16	28	222
1886	18	19	23	14	15	13	20	21	16	16	17	21	213
1887	17	16	15	20	15	8	20	21	11	31	13	20	207
1888	25	24	17	15	19	17	21	14	25	25	12	20	234
1889	18	17	16	17	6	18	17	17	17	20	17	29	209
1890	26	27	19	23	20	18	16	14	24	22	19	22	250
1891	21	13	27	18	21	11	13	20	16	22	21	26	229
1892	20	29	16	17	12	15	10	26	23	25	13	23	229
1893	19	18	21	23	14	17	28	36	19	23	15	28	261
1894	20	27	26	27	19	15	29	24	24	20	29	30	290
1895	25	17	18	23	15	19	29	21	31	17	24	21	260
1896	28	16	32	34	20	21	19	13	21	25	21	22	272
1897	18	30	33	30	23	26	25	29	19	27	24	20	304
1898	18	29	17	22	16	18	20	20	14	16	26	24	240
1899	24	12	29	29	21	13	13	21	17	16	25	16	236
1900	30	18	20	20	19	18	25	11	20	25	20	20	246
Suma	2046	1987	2163	1801	1595	1511	1645	1966	1920	1935	1754	1879	22202

Uwagi: dane z lat 1811-1817 z f. a.

Tabela 4.24. Chrzty według miesięcy w parafii Klementowice w latach 1700-1900

Rok	I	II	III	IV	V	VI	VII	VIII	IX	X	XI	XII	W	Suma
1700 ^a									1	8	4	1		14
1701 ^d	2													2
1702-1710														
1711				1	6			3	2	3	1			16
1712-1750														
1751 ^e					2	2	1	5	4	1	3	2		20
1752	3		4	1	2	1	2	1		1	6	3		24
1753 ^e	4	3	2	1		1	3	2	2	2	3	4		27
1754	1	4	3	3	2	3	2	2	2	6	3	2		33
1755 ^e	4	4			1	1	2	1		2		5		20
1756	2	1	2	5		3	1	4	3	1	5	4		31
1757	2	3	3	2	3	6	3	4	2	2	2	2		34
1758	6	2	4	3	3	3	4	5	4			3		37
1759	1	3	4	5	2	2	3	8	3	3	5	6		45
1760	2	4	2	3	4	4	3	2	5	4	7	2		42
1761 ^e	3	7	1			8	4	5	3	5	6	2		44
1762	5	5	6	1	3	4	1	1	3	5	3	4		41
1763 ^c	2	5	4	3	6	3	3	4	5	6	2	5		48
1764 ^c	2	1	5	3	2	2	3	2	1	1	1	1		24
1765 ^c	3	2	4	1	3	1	3	5	5	2	7	4		40
1766	6	5	8	8	3	5	6	5	3		2	9		60
1767	6	8	3	5	3	5		2	3	3	1	2		41
1768	4	2	8	5	3	2	4		5	9	4	4		50
1769	3	1	7	1	2	6	4	4	1	5	5	4		43
1770	8	3	6	5		1	1	5	4	4	2	2		41
1771 ^b	3	5	5	5	6	5	7		2	2		6		46
1772	3	4	3	6	1	1	1	3	3	1	5			31
1773	2	5	5	2	6	3	2	7	2	4	1	2		41
1774	5		3		5	3	3	5	1	4	2	2		33
1775 ^b	7	3	3	3		2	3	6	4	4	3	6		44
1776 ^b	3	2	2	3	3	5	2	1	2	2	2	2		29
1777	4	4	13	1	2	3	2	7	2	3	6	8		55
1778	2	4	6	5	3	3	4	8	5	8	3	2		53
1779 ^e	4	3	3	3	2	3		4	1	6	3	3		35
1780	2	2	10	4	1	2	3	5	6	5	8	3		51
1781	5	4	8	7	3	3	3	3	2	2	7	3		50
1782	2	5	8	7	7	4	6	4	6	1	5	2		57
1783	6	4	9	2	7	3	4	4	1	4	6	1		51
1784	3	8	8	10	8	3	4	3	5	4	8	4		68
1785 ^c	5	8	6	4	3	1	1		3	1	6	5		43
1786	3	9	5	4	10	1	7	4	6	2	4	8		63
1787	13	4	5	2	4	3	3	6	2	6	9	11		68
1788 ^c	8	5	3	1	3	3	3	7	5	2		2		42

Tabela 4.24. cd.

Rok	I	II	III	IV	V	VI	VII	VIII	IX	X	XI	XII	W	Suma
1789	4	2	4	3	4	2	6	2	12	6	5	1		51
1790 ^e	1		4	4	1	1	1	3	7	4	6	7		39
1791	1	1	7	3	2	4	5	4	8	6	5	3		49
1792	3	2	2	2	5	3	3	1	2	2	6	2		33
1793	5	4	4	4	3	1	1	1	2	4	3	4		36
1794													54	54
1795													42	42
1796													39	39
1797	5	7	4	10	4	1	6	5	5	5	7	11		70
1798	6	7		6	4	5	8	8	4	9	5	2		64
1799	4	5	6	8	5	7	3	4	10	4	6	10		72
1800	6	12	9	6	6	4	2	3	1	8	3	4		64
1801	5	7	10	3	5	3	8	6	7	3	2	5		64
1802	6	8	8	6	9	4	4	5	5	4	9	3		71
1803	3	2	6	13	9	6	4	6	6	9	5	5		74
1804	5	5	5	6	5	2	4	8	6	3	8	5		62
1805	4	2	6	4	8	8	5	5	4	5	6	3		60
1806	7	3	5	5	8	4	3	3	3	5	2	4		52
1807	5	8	4	10	2	7	7	2	5	5	7	5		67
1808	8	7	6	6	4	2	3	5	5	6	4	3		59
1809	3	3	9	8	3	6	6	5	4	7	5	4		63
1810	6	5	7	3	3	4	7	8	8	3	3	2		59
1811	4	5	7	2	2	6	7	9	5	2	1	8		58
1812	9	6	8	2	3	2	6	6	7	2	1	3		55
1813	2	5	4	8	5	5	8	7	8	4	4	3		63
1814	4	4	4	5	2	1	1	3	5	1	3	1		34
1815	4	2	10	4	6	6	6	6	3	5	4	5		61
1816	3	4	3	2	5	4	7	5	3	7	5	4		52
1817	3	4	3	1		2	4	4	6	2	6	6		41
1818	6	6	5	7	5	6	5	4	6	5	9	4		68
1819	4	4	5	3	2	5	2	4	5	6	5	8		53
1820	5	8	3	6		5	2	7	3	7	3	4		53
1821	10	3	7	7	4	5	7	2	4	2	3	1		55
1822	4	6	4	4	7	3	6	7	5	5	3	6		60
1823	9	4		2	1	4	14	9	12	8	2	2		67
1824	5	2	5	2	3	3	4	9	7	5	8	4		57
1825	9	6	5	3	6	4	5	4	2	4	5	3		56
1826	7	2	4	2	2	2	6	5	4	4	3	7		48
1827	7	7	8	5	2	5	8	6	7	10	2	10		77
1828	9	4	6	1	4	9	10	6	6	3	7	1		66
1829	2	5	3	8	1	7	2	13	9	3	4	4		61
1830	7	3	4	5	3	6	4	5	3	8	3	1		52
1831	7	5	5	5	10	5	2	2	11	2	8	5		67
1832	3	4		2	3	7	5	4	8	11	6	6		59
1833	4	6	10	14	7	4	9	8	2	6	5	4		79

Tabela 4.24. cd.

Rok	I	II	III	IV	V	VI	VII	VIII	IX	X	XI	XII	W	Suma
1834	7	11	2	3	3	4	10	8	4	10	5	4		71
1835	8	7	3	6	6	5	6	6	8	3	1	3		62
1836	6	6	3	9	1	7	6	3	9	5	5	13		73
1837													63	63
1838													61	61
1839													73	73
1840													75	75
1841													62	62
1842													78	78
1843													75	75
1844													72	72
1845													76	76
1846													71	71
1847													61	61
1848													61	61
1849													77	77
1850	5	7	7	6	3	8	7	3	5	8	7	6		72
1851	5	5	9	5	5	4	11	5	5	7	4	3		68
1852	3	2	6	9	8	3	8	6	7	5	5	8		70
1853	2	5	6	6	6	3	5	5	12	5	6	1		62
1854	8	2	6	5	8	5	4	2	3	2	6	1		52
1855	2	5	4	7	1	2	3	7	4	3	5	3		46
1856	8	1	7	8	5	5	6	7	8	8	3	3		69
1857	11	5	5	2	6	3	4	2	5	7	10	5		65
1858	3	6	6	4	1	3	3	2		6	5	9		48
1859	12	5	8	3	4	2	5	4	7	7	7	6		70
1860	8	6	5	2	4	2	5	7	4	8	9	3		63
1861	2	2	5	11	7	5	3	4	6	2	2	4		53
1862	4	4	1	1	4	4	6	4	3	4	6	6		47
1863	6	3	7	7	5	3	6	2	9	3	2	7		60
1864	9	8	5	6	7	5	6	5	3	4	1	6		65
1865	4	5	3	8	6	4	5	10	4	7		9		65
1866	11	6	7	10	3	2	9	6	3	8	6	10		81
1867	6	9	7	7		4	3	5	2	6	5	3		57
1868	10	8	9	4	3	2	7	10	5	3	6	3		70
1869	1	7	4	2	10	5	9	12	10	6	7	4		77
1870	7	8	1	8	3	1	4	2	7	5	8	3		57
1871	3	8	7	10	2	8	4	3	4	7	7	6		69
1872	8	6	4	3	4	6	6	10	6	2	3	8		66
1873	6	10	9	2	5	8	7	6	8	6	6	1		74
1874	14	6	11	5	2	1	4	9	3	6	5	5		71
1875	3	7	9	3	5	4	4	10	12	4	2	4		67
1876	11	7	4	3	3	2	9	5	6	7	5	10		72
1877	7	4	7	9	4	3	9	9	7		3	4		66
1878	5	8	8	6	6	12	6	4	2	10	4	5		76

Tabela 4.24. cd.

Rok	I	II	III	IV	V	VI	VII	VIII	IX	X	XI	XII	W	Suma
1879	2	7	10	7	11	4	5	8	6	5	4	5		74
1880	11	7	6	14	7	3	11	4	4	11	8	5		91
1881	12	7	12	7	5	8	2	6	6	6	7	11		89
1882	7	5	9	11	4	4	9	7	2	5	6	11		80
1883	7	6	8	8	6	2	10	7	5	6	8	8		81
1884	7	8	9	11	5	1	7	5	4	3	4	2		66
1885	8	6	13	4	5	10	8	8	9	10	8	4		93
1886	5	10	13	4	9	4	6	6	7	4	8	6		82
1887	6	10	10	12	9	3	7	5	8	7	7	9		93
1888	9	12	12	8	6	5	6	8	10	9	7	8		100
1889	11	8	9	8	9	7	8	6	3	12	8	6		95
1890	8	10	9	3	8	6	7	3	11	9	8	13		95
1891	13	8	6	11	6	6	5	10	6	7	5	8		91
1892	7	15	15	9	11	7	7	9	8	8	7	3		106
1893	9	9	10	6	10	5	10	5	13	12	8	14		111
1894	9	14	11	9	15	5	7	7	7	9	11	13		117
1895	14	11	6	5	8	3	10	9	5	11	6	9		97
1896	10	9	16	12	12	7	14	5	11	14	7	7		124
1897	12	7	9	10	9	5	4	12	5	7	6	15		101
1898	6	10	6	15	5	9	9	12	13	10	9	18		122
1899	5	12	13	6	6	8	9	3	12	8	4	16		102
1900	8	8	10	13	9	8	7	15	13	9	9	11		120
Suma	754	725	807	708	612	549	685	709	703	700	658	692	1040	9342

Uwagi: dane z lat 1811-1821 z f. a.

Tabela 4.25. Chrztys według miesięcy w parafii Kluczkowice w latach 1786-1900

Rok	I	II	III	IV	V	VI	VII	VIII	IX	X	XI	XII	Suma
1786 ^a									1	2	3	1	7
1787	5	4	5	4	4	1	3	2	2	4	5	2	41
1788	4	1	5	3	1	1	2	3	2	3	4	4	33
1789	4	2	2	2	2	3	6	3	1		2	1	28
1790	5	3	7	2		2	1	2	1	2	2	1	28
1791	4	3	2	3	4	3	2	2	2	5	4		34
1792	1	4	2	2		1		1		3	1	1	16
1793	6	4	3		2	2	4	4		2	4	4	35
1794	4	3	6	8	3	2	4	3	3	5		1	42
1795	1		5	3	2	2	1	3	2	5		4	28
1796	2	3	2	1	1	4	6	5	2	6	6	2	40
1797	7	1	4	5	3	3	2	1	2	4	6	3	41
1798	4	4	4	4	2	4	1	2	6	4	4	3	42
1799		1	5	3	2	1	4	4	2	6	5	4	37
1800	4	4		2	1	5		2	3	6	2		29
1801	1		4	1	3	1	2	5	2	4		4	27
1802	3	4	3	1	2	3	3	2	5	6	5	5	42
1803	4	3	2	2	2	1	2	3	3	3	2	7	34
1804	10	5	3	5	4	3	2	3	2		4	1	42
1805	3	1	2	1	6	2	3	5	3	4	2		32
1806	1	3	5	1	1	2		3	1	3	2	2	24
1807	6	7	6		2	2	1	12	3	1	1	6	47
1808	2	2	6	4	3	1	2	3	3	2		4	32
1809	5	4	2	2	1	3	4	2	2	5	4	1	35
1810	1	2	5	4		2	4	2	2	6	3	5	36
1811		8	5	4	2	7	2	2	6	3	5	1	45
1812	6	3	1	2	3	5		4	4	2	1	4	35
1813		3	2	2			2	3	2	1	9	2	26
1814	1	1		3	1		1		2	2	1	4	16
1815	1	1	1	6	1		3			3	7	4	27
1816	1	2	2	3	1	1		2	3	4	1	4	24
1817	2	2	1	6	2	4		4	2	3	1	3	30
1818	2	2	2	2				3	1	4	2	3	21
1819	4	2	6	1	4	2	1	2	4	1	3	3	33
1820	5	3	3	2	4	1	1	2	3	1	2	2	29
1821	5	1	7	5	4	1	3			3		1	30
1822	4	4	1	3	2	1	2	1	3	4	1	1	27
1823	1		4	4	1	3	2	4	1	3	1	5	29
1824 ^e	4	3	2	4	1								14
1825-1866													
1867 ^e						4	9	2	9	2	5	9	40
1868	6	4	9	4	1	6	4	6	8	4	7	4	63
1869	3	2	2	3	6	6	9		7	4	7	8	57
1870	5	9	7	5	3	6	7	2	3	7	4	5	63

Tabela 4.25. cd.

Rok	I	II	III	IV	V	VI	VII	VIII	IX	X	XI	XII	Suma
1871	9	13	6	6	5	1	5	4	2	3	3	4	61
1872	6	6	4	7	3	7	5	8	6	6	4	7	69
1873	9	3	8	11	5	9	3	3	3	11	16	8	89
1874	8	4	9	4	10	2	4	4	5	7	9	2	68
1875	10	3	7	1	9	9	11	2	7	8	8	10	85
1876	10	9	7	4	12	5	7	3	7	10	12	17	103
1877	5	7	8	3	4	5	5	8	2	2	7	6	62
1878	18	7	7	5	8	8	4	5	6	5	7	2	82
1879	10	9	9	12	6	2	11	7	9	5	8	5	93
1880	11	6	10	6	10	6	11	3	9	8	11	8	99
1881	12	7	8	9	8	5	9	7	7	6	5	13	96
1882	11	9	13	10	7	6	5	10	1		7	2	81
1883	12	8	10	6	5	9	7	5	6	9	9	9	95
1884	7	6	8	9	8	5	2	8	8	2	13	4	80
1885	11	6	10	8	3	8	6	8	9	6	8	12	95
1886	5	6	11	4	10	10	5	7	9	12	5	5	89
1887	11	8	20	8	5	4	9	10	1	5	10	12	103
1888	9	7	8	8	2	7	9	5	13	8	9	10	95
1889	6	16	13	9	9	9	8	8	13	8	10	7	116
1890	8	16	13	9	13	12	15	13	11	9	11	7	137
1891	12	12	11	5	9	13	15	5	12	10	8	13	125
1892	17	17	14	8	8	13	10	9	6	5	9	14	130
1893	10	5	9	9	7	5	10	19	10	9	12	10	115
1894	19	3	12	11	12	8	7	2	22	4	12	14	126
1895	8	12	14	12	9	15	9	4	11	9	12	9	124
1896	13	7	24	9	9	7	11	12	12	7	10	9	130
1897	8	2	8	10	8	7	12	10	7	14	13	12	111
1898	15	11	13	14	10	9	15	16	14	5	18	17	157
1899	5	17	8	8	12	8	18	9	9	12	9	16	131
1900	19	24	18	15	20	15	14	12	13	8	9	12	179
Suma	451	384	465	362	333	330	367	340	363	355	412	405	4567

Tabela 4.26. Chrzty według miesięcy w parafii Konopnica w latach 1719-1900

Rok	I	II	III	IV	V	VI	VII	VIII	IX	X	XI	XII	Suma
1719	10	5	7	4	15	3	4	9	7	11	8	5	88
1720	6	9	8	7	1	1	7	6	6	5	4	6	66
1721	6	4	6	4	10	4	7	4	4	8	7	9	73
1722	9	11	8	6	5	7	4	4	4	9	9	7	83
1723	3	8	11	8	8	4	3	7	7	12	4	12	87
1724	7	6	10	6	10	7	7	11	5	10	11	8	98
1725	13	7	13	11	6	2	9	2	8	3	11	7	92
1726	7	9	7	9	6	6	3	7	4	6	5	9	78
1727	5	11	8	6		2	5	9	5	2	10	6	69
1728	2	3	9	4	8	2	6	8	2	14	7	5	70
1729	7	14	8	11	6	4	8	6	5	7	5	6	87
1730	5	8	15	5	11	6	3	6	2	4	1	17	83
1731	8	4	11	7	6	2	4	7	5	8	6	8	76
1732	4	14	8	5	6	4	7	9	9	11	6	6	89
1733	4	11	9	5	4	5	4	8	7	6	5	12	80
1734	7	6	7	8	7	5	2	2	9	7	9	7	76
1735	4	12	9	4	2	2	1	1	4	5	6	5	55
1736	7	7	4	5	3	3	4	5	3	7	5	6	59
1737	8	7	4	2		1	2	2	3	3	2	1	35
1738	1	3	2	4	5	7	2	3	5	3	3	8	46
1739	7	7	18	7	6	3	5	4	9	5			71
1740	1	6	5	10	4	4	7	6	6	8	3	10	70
1741		4	5	6	7	4	5	3	4	4	6	6	54
1742	6	8	9	7	3		1	3	4	7	6	9	63
1743	3	5	9	6	3	5	2	5	4	4	4	2	52
1744	6	6	9		7	2	2	5	1	8	7	11	64
1745	6	12	7	8	3	2	2	1	4	4	2	4	55
1746	9	6	5	1	5	4	6	5		8	4	6	59
1747	5	2	10	4	2	2	2	6	5	7	5	4	54
1748	5	3	7	4	7	3	5	8	3	7	7	5	64
1749	8	7	11	5	2	7	3	3	4	2	8	3	63
1750	5	3	7	3	6		5	5	8	7	4	3	56
1751	4	1	7	7	6	3	8	6	6	11	10	9	78
1752	11	6	8	5	5	3		6	8	6	6	3	67
1753	17	4	7	1	2	3	6	6	4	5	3	3	61
1754	14	9	2	4	2	3	2	6	5	13	12	7	79
1755	10	4	15	9	5	5		5	6	7	6	5	77
1756	10	8	5	4	4	3	4	7	3	10	4	4	66
1757	9	3	7	5	10	6	9	1	10	6	14	15	95
1758	17	8	7	7	1		5	1	3	5	5	10	69
1759	2	4	6	4	4		7	10	5	11	10	15	78
1760	9	9	7	6	12	6	1	13	5	3	4	6	81
1761	9	7	10	3	8	5	9	11	5	12	7	13	99
1762	7	11	5	3	10	4	4	8	6	5	6	8	77
1763	7	8	9	9	6	4	9	6	5	8	9	4	84

Tabela 4.26. cd.

Rok	I	II	III	IV	V	VI	VII	VIII	IX	X	XI	XII	Suma
1764	11	6	12	5	5	5	5	7	5	8	13	6	88
1765	2	8	7	11	8	7	8	3	4	5	7	8	78
1766	12	7	8	7	8	3	7	7	4	3	4	3	73
1767	13	3	7								2	9	34
1768	10	11	5	9	4	4	6	2	7	10	5	6	79
1769	11	17	3	11	3	3	4	6	6	9	2	2	77
1770	7	6	12	5	2	4	7	5	5	7	7	6	73
1771	8	7	9	5	6	7	9	7	10	6	2	6	82
1772	8	12	12	3	5	5	8	5	3	6	11	7	85
1773	14	15	7	5	8	5	4	6	4	8	7	2	85
1774	5	11	11	9	6	2	5	8	7	7	9	5	85
1775	14	14	6	4	5	4	3	7	2	7	6	5	77
1776	7	5	11	5	6	4	6	6	10	3	5	11	79
1777	11	10	13	8	7	3	2	5	1	9	7	3	79
1778	11	5	6	7	13	7	7	4	8	8	8	5	89
1779	9	9	11	7	7	3	6	5	9	4	12	8	90
1780	8	8	9	7	7	8	6	7	7	5	5	12	89
1781	10	13	10	13	4	2	7	8	7	3	6	5	88
1782	9	7	14	3	4	9	8	8	12	6	9	11	100
1783	6	12	9	4	8	11	2	9	4	7	5	5	82
1784	3	9	12				5	9	11	12	4	10	75
1785	14	11	8	10	9	4	4	9	3	12	9	6	99
1786	9	5	5	9	6	7	3	3	5	7	12	14	85
1787	8	9	21	11	8	6	6	3	11	11	10	7	111
1788	8	10	11	8	13	6	2	7	6	5	8	8	92
1789	6	9	12	9	10	6	6	7	11	9	8	10	103
1790	12	10	8	11	6	6	11	7	11	9	10	8	109
1791	11	8	7	10	10	6	4	11	11	3	12	7	100
1792	10	11	12	16	7	4	17	7	8	2	13	8	115
1793	7	8	11	12	10	7	1	8	12	9	2	7	94
1794	7	12	8	13	7	6	4	3	15	10	4	7	96
1795	7	8	13	7	7	2	10	8	4	8	4	7	85
1796	6	7	8	3	8	5	11	6	13	7	3	5	82
1797	4	12	12	17	9	10	5	5	12	6	13	8	113
1798	15	4	5		6	6	2	2	3	2	6	2	53
1799	1	5	3	2	1	10	8	7	9	13	6	3	68
1800	5	12	7	14	5	2	2	4	9	3	8	5	76
1801	4	17	13	4	10	2	11	9	8	8	7	8	101
1802	5	10	9	9	7	11	3	14	7	13	11	11	110
1803	9	11	11	6	6	5	10	6	7	9	7	7	94
1804	8	14	9	9	9	2	6		7	10	6	5	85
1805	9	10	11	9	8	7	7	4	11	2	10	9	97
1806	2	6	5	6	2	6	5	3	8	3	5	6	57
1807	9	3	5	7	6	3	7	11	5	11	9	16	92
1808	6	5	6	6	5	6	8	6	10	10	1	5	74
1809	10	8	5	7	7	3	9	7	6	5	6	5	78

Tabela 4.26. cd.

Rok	I	II	III	IV	V	VI	VII	VIII	IX	X	XI	XII	Suma
1810	4	10	5	9	6	6	7	4	6	8	8	4	77
1811	2	13	10	7	9	4	9	7	13	9	15	11	109
1812	9	6	13	9	4	3	7	3	4	7	6	4	75
1813	7	7	14	9	7	2	3	12	5	10	6	9	91
1814	7	3	6	4	3	5	3	3	4	2	8	9	57
1815	5	7	13	8	13	3	10	6	7	8	8	7	95
1816	4	5	7	6	4	8	12	7	7	6	10	8	84
1817	12	10	8	7	2	8	7	6	7	8	11	5	91
1818	11	11	5	8	10	9	11	9	8	6	3	8	99
1819	7	10	7	8	5	11	12	9	6	8	15	12	110
1820	13	4	5	10	7	3	8	5	7	5	7	8	82
1821	7	7	7	11	5	5	4	3	9	7	7	9	81
1822	5	14	8	8	7	4	6	9	7	9	7	8	92
1823	11	4	3	8	5	3	6	4	13	5	5	6	73
1824	6	5	5	9	9	10	9	8	10	17	3	11	102
1825	13	14	11	5	5	5	5	7	3	11	8	7	94
1826	15	3	10	11	4	8	7	8	2	7	5	16	96
1827	13	15	9	4	2	3	11	5	8	10	9	9	98
1828	14	10	14	5	5	2	10	12	7	5	7	6	97
1829	4	6	10	11	5	10	11	12	7	10	9	9	104
1830	13	11	9	6	9	7	14	7	10	8	9	8	111
1831	10	9	11	6	14	8	5						63
1832	3	3	5	9	5	4	8	7	14	6	8	10	82
1833	16	14	8	7	7	12	7	9	5	6	9	9	109
1834	7	4	14	6	9	10	7	7	8	11	7	13	103
1835	9	12	8	10	4	7	6	4	7	4	5	1	77
1836	11	5	12	11	7	3	4	7	10	7	5	8	90
1837	15	11	12	11	11	9	12	3	9	9	3		105
1838	13	9	10	8	8	5	6	11	7	7	2	7	93
1839	6	10	7	6	12	7	6	6	16	13	11	10	110
1840	18	11	17	12	11	8	7	6	11	13	10	10	134
1841	11	13	14	10	3	8	2	5	3	12	11	17	109
1842	12	10	15	6	16	5	10	4	10	6	13	10	117
1843	10	7	13	10	6	4	7	10	11	8	6	9	101
1844	6	7	16	12	9	12	5	3	8	10	12	11	111
1845	7	8	13	7	7	10	15	12	9	7	11	6	112
1846	5	7	12	6	4	7	4	9	8	7	5	5	79
1847	8	9	6	3	19	2	1	6	10	7	7	10	88
1848	7	6	4	11	4	3	9	10	10	13	5	12	94
1849	18	10	11		10	6	4	8	12	2	10	5	96
1850	3	10	6	7	6	13	7	9	7	6	6	11	91
1851*	9												9
1852			16	13	8	8	3	6	4	10	13	8	89
1853	11	6	19	7	15	8	9	8	3	10	8	9	113
1854	11	5	9	5	8	5		10	11	7		12	83
1855	6	5	4	2	10	4	7	8	5	7	4	6	68

Tabela 4.26. cd.

Rok	I	II	III	IV	V	VI	VII	VIII	IX	X	XI	XII	Suma
1856	7	3	6	3	2	4	9	8	6	4	5	7	64
1857	6	5	5	6	4	8	4	7	9	5	6	8	73
1858	6	8	10	13	9	9	6	9	4	9	8	8	99
1859	9	16	6	11	8	2	5	10	7	6	4	5	89
1860	5	11	11	10	8	4	8	8	8	9	9	12	103
1861	10	10	13	11	11	2	9	5	11	7	3	10	102
1862	5	5	10	12	9	9	7	6	7	5	4	5	84
1863	7	13	17	15	4	12	9	13	4	10	6	10	120
1864	7	10	9	14	8	11	19	3	8	8	14	10	121
1865	10	8	18	15	11	10	6	10	9	10	21	8	136
1866	11	11	9	14	11	8	11	15	5	11	9	15	130
1867	19	19	14	19	5	8	8	12	7	12	6	9	138
1868	9	9	10	14	4	9	16	5	10	14	9	13	122
1869	8	13	9	4	5	6	10	15	9	7	12	16	114
1870	13	8	13	19	13	10	10	11	11	19	11	10	148
1871	8	6	11	9	10	16	17	13	12	17	18	16	153
1872	9	9	11	10	9	10	10	6	8	13	12	11	118
1873	9	12	15	11	10	12	15	9	9	12	10	10	134
1874	6	12	12	13	7	8	8	9	11	14	13	8	121
1875	8	9	13	12	12	8	11	8	14	18	18	14	145
1876	8	10	13	12	12	13	6	9	9	12	10	7	121
1877	7	16	18	11	9	10	6	9	10	14	10	8	128
1878	10	10	23	7	13	8	7	10	11	10	10	15	134
1879	4	12	12	12	8	11	18	8	14	14	13	12	138
1880	8	13	13	11	5	6	10	11	12	15	10	17	131
1881	4	8	17	9	10	9	13	8	8	7	11	18	122
1882	9	20	18	11	11	12	11	19	12	12	14	13	162
1883	14	12	11	6	10	11	8	10	10	20	7	11	130
1884	15	12	13	11	8	9	2	10	10	10	8	10	118
1885	14	12	11	11	14	11	10	15	8	13	20	18	157
1886	16	15	11	7	9	10	7	6	6	15	9	15	126
1887	16	7	12	12	9	10	12	11	9	14	11	7	130
1888	17	12	14	19	12	8	11	10	15	14	11	14	157
1889	13	9	17	12	7	6	6	8	11	11	12	11	123
1890	14	12	11	15	10	9	13	13	13	13	11	16	150
1891	12	12	20	18	7	8	11	16	11	9	8	6	138
1892	10	10	17	7	9	10	11	16	13	15	8	11	137
1893	7	9	14	11	11	10	17	22	21	12	13	16	163
1894	17	14	28	14	14	14	16	12	9	8	16	14	176
1895	20	12	10	18	13	9	19	14	11	17	14	15	172
1896	10	8	23	14	17	13	13	10	17	18	14	12	169
1897	18	29	21	15	12	15	12	15	12	14	15	12	190
1898	14	28	14	21	15	11	10	10	16	20	12	15	186
1899	13	23	13	15	11	18	17	14	16	22	15	20	197
1900	10	20	14	13	11	15	21	20	25	12	14	20	195
Suma	1577	1638	1831	1487	1313	1111	1286	1339	1391	1539	1433	1545	17490

Uwagi: dane z lat 1811-1815 z f. a.

Tabela 4.27. Chrztys według miesięcy w parafii Końskowola w latach 1668-1900

Rok	I	II	III	IV	V	VI	VII	VIII	IX	X	XI	XII	W	Suma
1668 ^a					1	1	13	5	10	8	11	7		56
1669 ^e	12	14	17	18	8	2	5							76
1670-1671														
1672	8	8	5	5	1	9	7	11	8	4	11	12		89
1673	8	8	15	7	8	6	3	1	2	4	16	6		84
1674	6	2	8	10	4	8	4	6	1	4	3	4		60
1675-1676														
1677 ^e					2	2	3	4	9	3	7	5		35
1678	9	10	4	6	6	5	5	7	5	4	5	12		78
1679	2	4	14	6	5	9	4	7	9	6	6	8		80
1680	10	6	8	15	10	4	3	5	6	6	6	2		81
1681	9	9	6	5	7	6	6	9	7	5	5	7		81
1682	6	11	9	5	6	11	5	4	6	9	7	1		80
1683	3	8	5	5	3	6	8	4	4	9	5	5		65
1684	7	6	5	8	4	6	5	4	7	3	3	4		62
1685	6	4	7	5	2	3	3	4	1	8	7	6		56
1686	14	11	6	7	8	7	8	2	4	20	9	9		105
1687	11	12	10	14	3	6	8	6	3	11	5	5		94
1688	10	7	9	10	2	7	9	7	5	5	2			73
1689 ^e		6	9	6	4	4	7	8	7	9	10	7		77
1690														
1691 ^e					2	5	4	7	2	10	4	5		39
1692	4	9	5	2	4	6	7	9	5	13	11	5		80
1693	3	6	4	5	4	4	5	4	9	8	5	7		64
1694	10	6	13	9	5	3	1	4	8	4	5	4		72
1695	9	2	7	7	6	9	5	4	4	11	6	1		71
1696	5	8	9	4	3	3	6	5	5	6	4	5		63
1697	13	5	14	11	3	5	6	7	3	9	16	11		103
1698	6	6	12	3	7	5	8		4	9	6	9		75
1699	10	9	6	2	2	2	2	7	4	4	4	4		56
1700	7	5	8	2	3	5	1	8	3	19	9	10		80
1701	14	2	9	6	5	3	2	13	10	5	9	9		87
1702	8	8	6	9	10	4	9	5	3	17	15	10		104
1703	18	8	11	3	6	8	7	7	7	8	17	11		111
1704	12	11	12	9	5	2	9	9	10	10	7	13		109
1705	16	10	13	6	7	10	7	6	4	8	22	8		117
1706	14	11	12	13	9	5	10	6	7	7	8	9		111
1707	4	6	10	7	3	6	4	4	9	12	9	3		77
1708	8	9	7	11	6	7	9	7	19	7	19	13		122
1709	7	13	14	5	7	4	5	5	15	9	10	4		98
1710	10	11	12	10	8	6	4	4	6	3	4	4		82
1711	5	12	16	9	9	8	3	7	5	1	9	4		88
1712	3	9	13	3	4	9	5	10	13	8	9	9		95

Tabela 4.27. cd.

Rok	I	II	III	IV	V	VI	VII	VIII	IX	X	XI	XII	W	Suma
1713	8	13	16	7	2	6	7	8	6	8	7	8		96
1714	2	7	5	7	3	4	5	11	9	7	12	5		77
1715	7	13	9	2	7		3	3	3	1	4	2		54
1716	4	2	1	2	2	4	3	7	9	7	5	8		54
1717	6	5	16	6	6	4	3	10	18	5	4	4		87
1718	9	4	6	5	6	7	9	5	9	6	7	6		79
1719	3	9	7	8	8	7	14	13	3	12	5	3		92
1720	5	9	7	8	8	6	1	7	7	7	3	3		71
1721	4	8	10	7	2	14	4	6	3	7	6	10		81
1722	7	9	15	12	8	7	7	7	10	10	14	7		113
1723	9	9	9	10	11	6	9	8	6	7	13	9		106
1724	8	20	17	8	6	8	8	3	8	12	13	11		122
1725	8	19	12	7	5		6	6	8	12	5	7		95
1726	14	10	23	17	4	8	5	7	10	5	12	12		127
1727	7	13	7	12	4	8	7	3	9	8	7	7		92
1728	6	8	9	3	4	7	8	14	8	11	9	7		94
1729	17	9	14	10	4	5	5	9	8	9	3	5		98
1730	7	8	15	5	8	7	3	8	7	4	15			87
1731	11	11	16	7	4	2	3	6	8	6	8	3		85
1732	10	9	16	3	9	6	18	3	6	8	19	11		118
1733	12	11	11	5	4	10	3	12	13	15	7	4		107
1734	12	6	5	6	11		11	13	4	12	7	4		91
1735	18	10	14	7	9	6	3	5	8	5	8	9		102
1736	10	13	6	3	3	9	9	4	8	6	10	4		85
1737	5	11	8	5	4		7		4	5	2	2		53
1738	4	2	9	2	4	14	10	15	8	12	12	10		102
1739	2	5	13	7	6	5	8	14	13	10	8	7		98
1740	3	8	9	6	8	8	6	4	9	5	7	3		76
1741	11	9	12	12	10	8	5	8	6	13	13	7		114
1742	9	8	12	7	5	4	9	9	9	9	9	9		99
1743	17	16	13	5	5	2	4	9	5	11	17	9		113
1744	12	13	13	3	7	2	6	11	5	13	14	8		107
1745	13	15	13	8	5	9	6	10	8	15	17	3		122
1746	6	10	14	5	5	7	12	4	14	15	6	8		106
1747	10	3	13	3	6	8	6	5	5	7	7	8		81
1748	9	16	8	12	11	6	8	9	12	17	13	10		131
1749	9	17	13	10	11	6	14	11	7	8	11	6		123
1750	14	11	17	6	4	14	6	15	14	7	12	10		130
1751	14	11	16	10	10	12	10	12	15	9	6	18		143
1752	14	11	11	14	13	5	6	4	11	17	4	11		121
1753	15	16	16	18	10	7	4	10	4	7	9	10		126
1754	13	14	10	12	10	8	16	23	16	15	17	11		165
1755	23	10	8	4	8	7	11	16	5	14	8	17		131
1756	8	8	16	10	6	15	17	7	11	8	6	10		122
1757	22	9	20	9	8	12	17	17	14		2	12		142

Tabela 4.27. cd.

Rok	I	II	III	IV	V	VI	VII	VIII	IX	X	XI	XII	W	Suma
1758	24	14	10	8	8	8	8	10	8	5	6	16		125
1759	15	11	19	12	11	8	12	13	12	12	13	10		148
1760	18	22	13	10	4	13	17	17	16	16	17	13		176
1761	6	18	26	7	7	7	7	14	9	9	11	12		133
1762	17	20	17	12	14	11	10	10	10	11	16	6		154
1763	14	25	21	11	9	11	9	25	8	20	11	9		173
1764	23	14	12	16	9	8	6	7	19	21	18	11		164
1765	7	18	22	12	17	12	12	12	14	12	22	12		172
1766	16	14	16	9	12	12	12	13	14	6	11	12		147
1767	12	17	20	14	9	10	11	14	6	6	13	9		141
1768	16	12	17	8	16	10	9	12	13	14	12	12		151
1769	17	15	18	10	7	15	11	10	9	7	16	20		155
1770	21	15	18	21	14	7	8	10	10	15	12	7		158
1771	14	6	22		8	8	8	7	9	7	5	13		107
1772	16	20	14	13	7	8	8	7	6	12	20	9		140
1773	12	14	19	18	11	10	2	7	11	6	7	14		131
1774	14	5	16	5	11	10	5	12	17	16	15	8		134
1775	18	15	13	9	8	6	9	17	17	14	12	8		146
1776	14	9	14	11	10	9	6	10	11	12	12	12		130
1777	9	11	6	8	11	14	8	14	11	18	16	12		138
1778	21	11	11	20	4	6	11	15	8	10	2	8		127
1779	14	9	21	16	12	8	4	2	6	6	9	19		126
1780	19	21	18	8	9	14	18	13	9	23	12	15		179
1781	10	22	13	21	12	7	7	17	15	16	20	11		171
1782	12	15	12	11	14	13	13	12	15	6	8	11		142
1783	21	18	19	14	3	10	13	6	12	12	5	11		144
1784	14	9	16	16	10	14	16	21	13	23	13	15		180
1785	20	19	14	12	8	16	7	9	14	12	10	16		157
1786	9	16	11	23	13	9	13	11	10	13	11	8		147
1787	22	12	22	19	13	12	18	7	14	7	16	12		174
1788	17	27	24	13	9	7	10	8	13	19	9	16		172
1789	16	15	14	10	7	6	11	9	11	10	12	8		129
1790	13	13	19	10	10	12	13	12	5	27	13	18		165
1791	18	10	13	17	16	13	13	12	17	19	21	18		187
1792	9	21	17	15	10	12	13	10	14	15	7	20		163
1793	23	17	28	9	10	7	10	13	19	12	12	18		178
1794	11	14	20	20	16	15	11	6	14	21	15	12		175
1795	7	15	13	10	13	13	11	13	16	8	10	10		139
1796	21	17	23	16	12	11	18	16	13	18	10	8		183
1797	11	11	15	19	19	23	14	20	14	18	10	15		189
1798	23	20	14	26	15	13	10	15	4	13	22	11		186
1799	21	14	18	18	15	20	21	22	12	12	14	21		208
1800	23	28	25	18	7	12	10	14	8	12	13	9		179
1801	21	25	18	17	15	13	16	13	12	19	15	22		206
1802	18	14	15	21	21	21	15	23	21	19	16	18		222

Tabela 4.27. cd.

Rok	I	II	III	IV	V	VI	VII	VIII	IX	X	XI	XII	W	Suma
1803	21	24	19	23	14	18	19	11	4	9	17	19		198
1804	21	29	16	18	10	8	20	13	11	12	13	11		182
1805	20	21	18	24	17	9	12	15	16	12	13	18		195
1806	15	26	16	20	10	10	3	9	15	18	14	16		172
1807	27	19	18	15	19	8	12	16	17	9	13	19		192
1808	16	12	16	8	17	10	14	22	17	19	8	15		174
1809	28	18	30	17	13	9	11	13	12	12	15	13		191
1810	19	23	14	8	11	5	7	13	13	16	9	16		154
1811	22	12	27	20	13	10	18	27	22	18	14	16		219
1812	24	20	22	14	15	15	14	17	22	10	8	8		189
1813	13	8	12	15	8	8	20	20	22	11	11	15		163
1814	19	10	20	18	12	9	14	14	5	16	9	12		158
1815	37	31	24	15	14	20	16	19	25	16	13	20		250
1816	24	14	8	10	9	13	19	8	13	17	10	18		163
1817	22	24	24	14	12	18	17	20	19	20	19	18		227
1818	11	10	12	15	11	10	14	17	23	15	25	34		197
1819	17	14	26	18	7	12	16	26	17	20	14	16		203
1820	21	19	33	12	10	16	12	17	21	20	21	12		214
1821	22	29	12	21	8	12	19	11	20	19	19	21		213
1822	23	19	18	13	10	19	19	16	21	22	19	25		224
1823	25	21	26	10	14	15	9	19	17	23	20	13		212
1824	23	21	12	20	20	13	28	24	20	16	20	28		245
1825	27	27	30	20	6	17	23	27	22	20	26	20		265
1826	35	25	22	19	23	19	20	12	16	17	30	27		265
1827	31	28	25	25	24	17	18	18	26	20	26	28		286
1828	39	22		11	35	18	21	22	20	18	12	10		228
1829	26	20	21	17	11	22	18	27	19	25	23	16		245
1830	27	25	33	16	28	23	23	31	25	21	19	17		288
1831	17	21	14	16	16	16	14	15	13	17	24	10		193
1832	24	18	23	12	16	17	27	23	16	21	21	21		239
1833	23	16	41	34	18	24	18	20	26	25	25	25		295
1834	32	23	21	20	18	18	22	19	25	16	24	24		262
1835	29	25	33	21	10	14	18	17	20	14	19	16		236
1836	24	28	28	13	14	11	26	18	28	14	22	24		250
1837	19	20	22	19	21	18	31	21	24	22	21	19		257
1838	31	23	24	23	19	16	19	11	17	13	20	25		241
1839	17	19	21	10	15	19	21	23	26	29	26	19		245
1840	32	17	19	28	9	12	10	14	24	32	15	23		235
1841	24	19	13	19	12	23	15	20	21	26	21	17		230
1842	22	20	20	22	28	29	22	17	24	19	28	25		276
1843	33	21	23	20	21	26	20	17	19	29	20	32		281
1844	30	18	19	26	15	16	28	25	22	34	24	30		287
1845	15	20	22	19	21	13	21	18	17	26	21	21		234
1846	26	15	23	16	14	18	22	22	24	20	28	27		255
1847	28	15	27	22	11	12	14	20	17	13	16	17		212

Tabela 4.27. cd.

Rok	I	II	III	IV	V	VI	VII	VIII	IX	X	XI	XII	W	Suma
1848	13	9	12	12	11	15	19	26	20	9	26	34		206
1849 ^e	21	16	19	23	18	22	23	26	39	22	19			248
1850	20	22	30	30	31	19	21	17	17	16	18	23		264
1851	24	25	15	25	20	19	20	24	25	23	25	20		265
1852													252	252
1853													273	273
1854													168	168
1855													171	171
1856													214	214
1857													229	229
1858	22	26	23	23	22	16	29	14	18	19	18	15		245
1859	34	26	27	24	26	18	20	23	20	16	24	25		283
1860	26	24	29	31	26	18	26	28	27	21	28	25		309
1861	33	18	31	26	23	13	17	18	18	19	20	19		255
1862	24	18	23	14	22	11	25	34	23	16	11	22		243
1863	20	14	19	18	23	20	22	19	19	23	20	16		233
1864	30	29	26	36	23	15	15	16	13	26	19	18		266
1865	34	36	36	20	24	16	19	21	27	32	27	31		323
1866	34	32	29	22	22	18	28	27	27	19	23	33		314
1867	40	23	23	25	25	21	21	15	24	22	28	24		291
1868	23	33	20	29	21	28	18	14	20	30	21	20		277
1869	22	29	24	22	23	15	16	39	10	27	23	27		277
1870	24	29	19	24	20	10	27	25	19	21	33	8		259
1871	24	29	29	18	19	17	20	22	24	15	27	16		260
1872	27	29	32	23	36	18	14	30	13	14	22	29		287
1873	31	28	25	22	19	8	22	25	28	26	30	22		286
1874	34	27	36	22	17	17	22	18	27	20	22	14		276
1875	18	32	25	16	20	21	16	21	17	33	11	31		261
1876	19	16	22	21	7	18	22	23	21	35	14	36		254
1877	27	20	31	33	19	9	18	23	21	24	26	29		280
1878	17	9	33	27	17	22	22	14	22	21	22	35		261
1879	13	25	24	17	14	28	28	31	32	24	28	25		289
1880	20	26	27	20	27	13	27	23	19	29	16	39		286
1881	20	26	20	27	16	18	19	25	15	15	31	48		280
1882	19	22	28	23	33	15	22	19	27	32	32	37		309
1883	23	22	29	19	16	25	23	34	25	24	21	22		283
1884	27	38	29	21	20	21	17	29	42		29	22		295
1885	22	25	24	17	23	14	22	25	34	29	26	30		291
1886	18	42	24	19	21	18	21	25	33	31	24	28		304
1887	22	17	27	23	15	28	23	22	27	25	23	32		284
1888	29	21	29	18	24	35	29	29	30	19	28	27		318
1889	35	22	33	33	20	17	23	23	18	25	29	22		300
1890	21	34	30	27	20	24	20	26	19	26	43	23		313
1891	48	32	34	18	28	17	26	26	18	27	28	25		327
1892	21	36	28	20	19	17	18	24	18	23	22	23		269

Tabela 4.27. cd.

Rok	I	II	III	IV	V	VI	VII	VIII	IX	X	XI	XII	W	Suma
1893	41	18	27	21	30	25	29	37	27	32	30	29		346
1894	32	27	32	31	23	18	21	26	22	25	33	30		320
1895	35	29	49	18	19	19	27	33	26	30	24	29		338
1896	34	33	34	29	28	16	28	23	29	27	19	39		339
1897	39	21	31	34	19	26	35	22	36	30	36	28		357
1898	41	26	22	35	24	18	25	35	10	57	21	21		335
1899	43	26	25	22	30	16	35	21	20	33	29	42		342
1900	33	25	30		20	34	29	22	28	29	38	32		320
Suma	3819	3559	3867	3090	2694	2596	2934	3149	3128	3304	3301	3272	1307	40020

Uwagi: dane z lat 1811-1813 z f. a.

Tabela 4.28. Chrzty według miesięcy w parafii Krasienin w latach 1604-1900

Rok	I	II	III	IV	V	VI	VII	VIII	IX	X	XI	XII	NN	Suma
1604 ^{ac}													8	8
1605 ^{ab}	2	2	3	2	2	2	2	4				1		20
1606	2	8	9	6	5	3	4	8	8	4	1	6		64
1607	1	4	8	9	6	8	1	3	4	7	1	8		60
1608	6	12	4	1	1		5	2	3		5			39
1609 ^a	2	2												4
1610		1		1		2			1			2		7
1611 ^e		1	1		1					2		2		7
1612 ^e		1		2	2						2			7
1613 ^e	1		1			2						1		5
1614		2	1	1	1	1			1			2		9
1615	1	2			1	1			1		2			8
1616	2	2		1						1				6
1617 ^e			4	1				1						6
1618 ^e					1		1		2			1		5
1619	3	2	3	8			1		1			1		19
1620 ^e				1					1		2	2		6
1621 ^a	2	7												9
1622- 1623														
1624 ^a			1	2	2		1	1	1	2	5	3		18
1625	3	7	6	1	1	6			7	2	2	7		42
1626	1		3	2	2	2		4	2	2	7	2		27
1627	2	8		2	2	3	1	3	1	1	4	2		29
1628	1	1	3	2	7	1	2		1	4	7	12		41
1629	4		7	2	3	5	4	2	1	5	3	4		40
1630	3	1	2	1			5		7	3	3	3		28
1631	7	3	3			3			2		1			19
1632	4	3	2			2	2	3	5	3	5	2		31
1633	3	1	6	1		2	5	2	3	4	3	3		33
1634														
1635	5	3	3	5	2	1	2	3			1	1		26
1636	3	2	3		5	1	1	1	1	1	1	2		21
1637	2	1	1		1	1	2		1	2	2	2		15
1638	2	3	1	4	1	1	1		3		2			18
1639	2							3	3	4	3			15
1640			2		3	2	3	2	4		1			17
1641 ^e											1	2		3
1642	3		1	1	1		2	2	4			3		17
1643	3		1	1	2	1	1	2	1	2		3		17
1644	1		1							3	1			6
1645		2				1	1		1	3				8
1646														
1647			1			1		1		3	1			7
1648	2	6	4		1	2			3		2	2		22

Tabela 4.28. cd.

Rok	I	II	III	IV	V	VI	VII	VIII	IX	X	XI	XII	NN	Suma
1649		3		3	1					2	1			10
1650	1	2			2	3		2	1	3	2	1		17
1651			3	1		1	1	1	2	1				10
1652	1		1	1			1	5	3	2	2	1		17
1653			1		1		1	1	1	1				6
1654		2	1	1	1		1	1	2	2		3		14
1655		1	1		3	1	1	1	2			4		14
1656	2	2	2		2	1					1	3		13
1657	1	3	2			1		3	4	5	4	1		24
1658	2	3	4		1	1	1		5	1	1	3		22
1659		1	2		4	2	1	3	3	1	1	3		21
1660	5	3	4		4	2	3		2	12	2	3		40
1661 ^c	2	1	3		2	2	2	2	3	3	3	4		27
1662 ^e		4	4	2	4		2	2	2	2	1	2		25
1663 ^e	1	3	3	5	1	1		5	4	2	1	4		30
1664 ^e	2	3	1	2			1	1	1	1	2	2		16
1665	1	1	3	2	1	1	2	3	4	3	2	4		27
1666	3	2	4	3	2	1	1	4		3	1	5		29
1667	1	3	5	3	2	1	5	2	5	2	1			30
1668 ^e	2	5	3	2		1		2	3	4	4	5		31
1669	3	4	2	3	1		2	3	2	6	6			32
1670	3	3	4	4	2	5	1	3	4	2	2	4		37
1671	4	2	1	4	2	2	3	2	4	5	2	1		32
1672 ^c	1	1	1	1		2	1	1	3	4	4	6		25
1673	1	6	2	1		1		2	2	2	4	1		22
1674	2	4					1		4	2	4	1		18
1675 ^e	3	1		1	1			1	2	2	3	2		16
1676 ^b	1													1
1677- 1697														
1698 ^b										2	1	3		6
1699	5	3	1	1	1		2	1	1	4	2	1		22
1700		1	1		1			3	2		2	1		11
1701	3		1		3		1	1	1	2	2	3		17
1702		4		1		1	1			1		3		11
1703	1	3	3		4	1	4	2	3	4	4	2		31
1704	2	1	2	6		1	1	3	3	3	2	1		25
1705	5		1	4	1	2	2	4	4	1	2			26
1706	2	2	4	1	3	1	1	4	1	4	2	1		26
1707	4	8	5	1	1	2	2	1	1	2	1			28
1708		1	2	1	3		3	4	1	1	3	5		24
1709	2		2	3	1		5	2	3		2	1		21
1710	4	5	1	2		1		1	3		2	2		21
1711	1	1	3		1	2	1	4	6	3	4	3		29
1712	5	1	4	2	1			5		1		1		20

Tabela 4.28. cd.

Rok	I	II	III	IV	V	VI	VII	VIII	IX	X	XI	XII	NN	Suma
1713	4	1	3	2	5		1	3	3			2		24
1714 ^e	1	2	5	2	2		1	1						14
1715		2		1	3			1		1	1			9
1716	2				2	1	1	1	2	2	2			13
1717	1	2	2	1	1	1		1	3		2	1		15
1718	2	2	1			3	3	1	2	4	4	3		25
1719	1	3	3	1		1	3	3	1	1	3	2		22
1720	2	2		2	5	1	2	1	2	3	1			21
1721	2	3	2	3	2	2			2	2	4	3		25
1722	1			2			2	1		2	3	1		12
1723	2	2	3	1	2	1			3	1	3	1		19
1724	2		1	1		1	3	1	2	2	1	1		15
1725	1	2	3	4	1	1		1	1		2	2		18
1726	2	1	1			1	3	1	1	3	6			19
1727	3	3	1	1				2	1	3	1	1		16
1728	2		3	2		1	1	4	2	2	3	5		25
1729	1	4	2	1	2	1		2		4		3		20
1730	1		2		1	3	4	5	1	1	7	2		27
1731	1	1	3				1	5	1	3	1	3		19
1732	1	2	1		1			1	1	2				9
1733	4	2	3	3	2		3	1		3	4	2		27
1734	1	5	2	4	4	1	2	3	2	3	1	5		33
1735	4	4	3	2	1	3	1	1	3	4	2			28
1736	1	1	4		1	2		2	2	2				15
1737			1			1	2		1		1			6
1738	3	2					1	1	3	1	2	1		14
1739	1	2	1		1		1	2	1	3	1	2		15
1740	1	3	1	2	1	2	1	1			2	1		15
1741	2	2	2		1	1	1		1	5		1		16
1742	3	2	2	1	1					1				10
1743	4	7	5	1	3	1		1	1	1	2	1		27
1744	1	2	1	2				3	3		3	1		16
1745		1	3	3		2		1		2				12
1746	3		2	1	1		1		1		1			10
1747	6	2	1	5	1		3	2		3	2			25
1748	1	1		1	1		1	2	2	2	2	3		16
1749	2	2	4	4				2	1	1	2	2		20
1750	5	3	4	1	1	1	3		2	4	2	1		27
1751		3	3			1	1		2		3	2		15
1752	5	3	3	5	1	2		2	2	4	2	2		31
1753	3	5	2	3		1	1	1	1		3	3		23
1754		1	3	2	1		1		1	6	2	4		21
1755	7	2	3	2	2	3	3	1	2	6	1			32
1756	3	3	1		2	1	2	3	3	3	3	3		27
1757	5	4	3	2	3	2	4	3	4	2	4	1		37

Tabela 4.28. cd.

Rok	I	II	III	IV	V	VI	VII	VIII	IX	X	XI	XII	NN	Suma
1758	5	1	4	1	1	4	1	1	2			2		22
1759	5	9	1	1	2	3	4	6	3	2	9	3		48
1760	6	5	6	3	2	1	1	1	4	3	3	5		40
1761	4	4	9	1	2	4		4	4	3	4	4		43
1762	4	4	4	2	1		2	2	5	2	2	1		29
1763	1	4	4		3	1	2	5	3	4	2	2		31
1764	4	7		4	4	5		3	4	2	2	3		38
1765		7	4	3	1	4	1	2	1		2	2		27
1766	1	1	1	3	2	3		4	4	3	3			25
1767	3	2	3		3		5	3	1	2		1		23
1768	1	3	4	1	4	1	3	2	2	2		1		24
1769	1	4	4	4	4	1	2	3	5		4	2		34
1770	6	5	4	2			2		4	2	1			26
1771	6	4	5	2	2	1	2	3	4	2	3	3		37
1772	3	1	4	4	1		2	5	2	1	2	4		29
1773	3		2		1	1	1	2	4	1	3	1		19
1774	1	2	4	2	1	1	3	2	3	2	4	4		29
1775	4	2	4		2	4		2	4	2	5			29
1776	5	1		5	2		1	2	2	2	3	1		24
1777	2		6	3	1	4	4	3	5	1	3	2		34
1778	3	2	1	2	3	2	1	2	4	2	5	2		29
1779	2	3	6	3	2		3	4	1	3	1	4		32
1780	3	5	5	3	2	1	2	1	1	3	3	4		33
1781	1	4	2	3	4	1	3	5	1	4	3	2		33
1782	2	1	6	1	1	2	3	1		3	1	2		23
1783			2	1		2	2		2	2	3	1		15
1784	4	1	4	6	1	2	2	4	2	3	1	2		32
1785	2	2	5		1	3	2	1	3	3	1	1		24
1786	3	3	1	4	2	2	4	1		3	3	3		29
1787	1		2	6	5	3	1	2	2	3	1	2		28
1788		4	2	3	1	2		5	5	1	2	1		26
1789	1		3	5	4		1	1	5	4	2	1		27
1790	1		2	1		3	2	1	5	6	1	1		23
1791 ^b	3	1	3	1	3	1	2	2		2		1		19
1792 ^b	5	3	7		2	7	1	3	5					33
1793 ^b	1			1	1	3	2	1	2	3	7	1		22
1794	2		2	3		2	2		2	1	2	3		19
1795 ^b			3	3		1								7
1796			5	4	3	5	3	4	3		2	1		30
1797			2	3	2	1	2	1	5	2	2	2		22
1798	5	4		1	2	5	1	3	3		2	1		27
1799	5	3	4	1	2	1	1	2	2	5	3	2		31
1800	7	5	5	2	5				1	4	1	3		33
1801		3	2		2	3	3	1	1	1	4			20
1802	1	2	3	3	3	5	1	2	5	3	4	2		34

Tabela 4.28. cd.

Rok	I	II	III	IV	V	VI	VII	VIII	IX	X	XI	XII	NN	Suma
1803 ^b	7	3	2	3		1	2	3	4		1	2		28
1804	6	3	10	2	2	2	1	2	5	1		3		37
1805	1	2	8	1	1				7			9		29
1806	1	7		1	2				3			5		19
1807	3	2	6	2		2	2	1	2	7	2	1		30
1808	1	3	1	1	4	1	2	1	2					16
1809	3	1	3	1	3	2	2	4	2	2	6	4		33
1810	4	2	5	2	1	6			3	2	1	3		29
1811	8	1	3	1	4	1	7		6	2	4	2		39
1812	3	6		6		6	1					3		25
1813	1	10	1	1	2	2		2	4		6	4		33
1814	2	1			2				1	1		7		14
1815	4	3	6	4	1	1	2	2	2		1	4		30
1816	2	3	4			1	2	3		1	3	1		20
1817	4		2	1		6	3	3	2	1	3	1		26
1818	4	2	3		1	4	2	5	3	4	2	4		34
1819	3		3	3	6	2	2	1	2		4	4		30
1820	3	2	5		3	1	3	2	2	4	4	2		31
1821	2	6	1	5	2	3	2	2		3	3			29
1822	6	2	7	3	4	1	1	2	3	2	2	1		34
1823	4	4	4		2	6		3	3	3	2	4		35
1824		3	3	5	3	3	1	5	2		1	5		31
1825	7		6	1	2	1	1	3	3	8	2	4		38
1826	7	2	4					2			4	6		25
1827	3	5	1	1		3	2	1	1	4		3		24
1828	7	5	5	1	5	1	3	2	1	5	1			36
1829	2	3	3	1	1	4	3		5	2	3	6		33
1830	2	3	1	1	5	5		3	3	6	6	3		38
1831	2	4	7	7	6	2	4	2	3	2	3			42
1832		2	3	1	3	2	4	1	1	7	2	3		29
1833		6	3	2	2	4	3	7	4	3	4	1		39
1834	2	4	5		2	1	3	2	3	1	1	8		32
1835	1	3	5	4	2	2	3	2	2	2	1	4		31
1836	3	4	5	1	2	1	7	2	3	2	1	4		35
1837	6	5	3	3	3	4	4	3		2	2	9		44
1838	8	4	6	6	1	1		2	1	1	2	3		35
1839	3		4	2	5	3	5	8	3	2	6	5		46
1840	5	2	1	3	2	5	2	1	5	2	6	4		38
1841	2	2	3	4	1	1	2	1	3	2	2	1		24
1842	9	3	2	2	6	3	5	2	4	6	2	3		47
1843	2	7	2	5	3	1	3	5	4	2	5	4		43
1844		6	2	10	2	1	3	6	5	3		4		42
1845	6	3	5	2		4	4	5		4	2			35
1846	4	5	2	4	3	3	6	5	10	3	2	3		50
1847	3	8	4	4		3	2	4	3	2		2		35

Tabela 4.28. cd.

Rok	I	II	III	IV	V	VI	VII	VIII	IX	X	XI	XII	NN	Suma
1848	2	1	1	2	3	1	1	4	4	2		2		23
1849		4	5	7	4	5	6	6	2	5		5		49
1850	3		4	3	2	5	1	2	1	7	3	3		34
1851	3	3	6	1		2	6	3	3	3	1	6		37
1852	6	5	3	1	2	5	4	5	1	1		1		34
1853	5	4	8	1	3	1	3	4	3	3	2	3		40
1854	1	4	7	2	4	1		2	2	2	2	1		28
1855	1	1		2	3	1	2	1	1	3	2	3		20
1856	5	3	3	2	4	4	1	1	1		2	2		28
1857	1	3	1		3	3	2	7	2	1		4		27
1858	5	3	3	2	4	4	1	1	1		2	2		28
1859	4	3	5	7	1	7	4	3	3	7	3	1		48
1860	2	8	2	2	8	7	3	1	5	4	2	6		50
1861	5	3	2	4	3	1	1	5	3	4	5	2		38
1862	3		5	4			7	2	3	1	5	7		37
1863	4	5	4	2	4	4		5		9	2	2		41
1864	10	7	6	6	3	2	2	5	4	1	2	2		50
1865	4	1	5	4	3	4	4	2	5	5	1	1		39
1866	10	11	2	6	5	4	4	2	6	1	3	7		61
1867	3	2		4	3	2	2	1	3	8	1	2		31
1868	3	7	3	5	2	2	1	5	3		3	8	2	44
1869	6	4	4	3	6	1		1	3	1	7	3		39
1870	5	5	4	4	4	5	4	2	1	4	5	4		47
1871	4	3	4	3	2	3	3	3	3	9	5	9		51
1872	5	9	3	9	4	5	5	3	6	2	3	8		62
1873	3	4	4	4	4	2	5	3	3	8		8		48
1874	2	7	8	6	6	7	7	10	7	5	5	4		74
1875	8	5	9	1	5	7	5	7	6	1	8	5		67
1876	7	7	5	5	7	7	4	3	4	2	6	3		60
1877	8	7	7	9	10	6	4	8	4	3	4	3		73
1878	1	4	4	6	2	3	1	3	2	3	4	4		37
1879	6	3	5	8	5	5	5	5	6	3	5	8		64
1880	5	1	6	4	5		7	4	7	3	3	4		49
1881	4	7	7	3	4	2	4	5	11		5	2		54
1882	5	4	11	6	4	7	1	3	3	9	3	7	1	64
1883	7	3	9	2	9	4	4	6		10	9	6		69
1884	4	3	5	5	5	2	7	6	5	10	4	10	1	67
1885	4	5	8	8	7	9	7	12	6	4	4	4		78
1886	6	11	12	6	1	4	7	8	3	8	5	8		79
1887	8	10	9	11	4	2	7	4	9	6	12	5		87
1888	13	5	9	7	5	5	12	9	8	6	4	4		87
1889	7	8	10	10	8	6	6	4	10	9	4	8		90
1890	9	13	12	9	3	12	12	1	10	3	3	12		99
1891	6	4	5	3	4	8	4	8	5	4	5	9		65
1892	9	13	12	9	4	5	5	9	11	5	11	11		104

Tabela 4.28. cd.

Rok	I	II	III	IV	V	VI	VII	VIII	IX	X	XI	XII	NN	Suma
1893	8	10	13	8	10	6	6	6	9	13	11	15		115
1894	7	8	12	3	3	8	5	7	9	11	11	9		93
1895	2	3	13	14	13	10	5	8	6	10	6	4		94
1896	13	9	11	6	10	8	9	14	12	4	11	7		114
1897	14	12	11	7	3	5	2	8	9	6	10	11		98
1898	9	14	9	7	4	11	17	14	10	8	6	7		116
1899	15	3	11	4	11	10	10	6	4	12	4	8		98
1900	12	8	10	9	10	8	12	12	9	14	10	12		126
Suma	821	828	911	660	600	585	589	680	744	715	685	758	12	8588

Uwagi: dane z lat 1814-1824 z f. a.

Tabela 4.29. Chrzty według miesięcy w parafii Krężnica Jara w latach 1797-1900

Rok	I	II	III	IV	V	VI	VII	VIII	IX	X	XI	XII	W	Suma
1797 ^a			1	9	5	6	2	3	9	10	5	8		58
1798	10	6	6	7	10	10	2	3	11	9	6	5		85
1799	7	5	8	3	3	4	4	9	7	5	7	10		72
1800	2	11	13	8	5	5	6	4	7	6	4	5		76
1801	7	12	11	5	6	6	5	4	6	10	5	8		85
1802	7	6	5	7	3	4	7	4	7	10	8	4		72
1803	6	5	8	9	2	6	3	6	7	6	4	10		72
1804	10	12	3	3	7	2	7	7	1	1	7	12		72
1805	16	8	5	8	2	5	8	5	3	7	8	6		81
1806	4	8	7	7	4	5	1	4	2	9	8	4		63
1807	11	5	6	6	7	4	8	4	9	11	5	12		88
1808	8	7	6	6	6	7	6	7	6	4	8	3		74
1809	9	4	9	6	3	5	11	4	9	7	6	10		83
1810	10	9	9	9	9	8	3	3	5	5	5	8		83
1811	5	7	6	6	3	6	5	6	8	9	7	11		79
1812	5	8	1	4	8	2	6	6	3	3	1	5		52
1813	5	1	9	2	6	4	9	6	7	6	7	7		69
1814	6	3	4	2	3	8	2	4	2	1	3	3		41
1815	8	10	4	8	12	4	3	9	5		6	6		75
1816	5	4	4	4	2	6	4	3	5	9	7	7		60
1817	3	3	8	3	5	5	7	4	6	8	1	9		62
1818	6	6	7	5	2	6	9	5	2	2	6	6		62
1819	3	5	4	6	7	5	7	9	5	8	2	4		65
1820 ^a						9	9	7	10	7	7	6		55
1821	7	7	3	6	2	3	6	9	3	2	8	6		62
1822	12	4	5	6	4	4	4	4	8	10	10	6		77
1823	4	3	4	5	2	4	6	10	12	2	4	5		61
1824	6	8	6	2	7	5	6	11	5	2	5	8		71
1825													65	65
1826													91	91
1827	4	9	14	8	6	4	6	2	6	6	11	6		82
1828	8	4	10	8	4	5	7	3	6	8	5			68
1829	1	4	3	2	3	11	5	10	13	18	4	4		78
1830	6	4	7	7	11	7	4	9	7	4	5	5		76
1831	2	4	10	8	2	5	5	1	8	3	9	2		59
1832													66	66
1833													113	113
1834	9	6	9	6	6	6	7	5	8	6	11	9		88
1835	9	2	5	1	3	1	2	5	4	4	2	4		42
1836	4	6	6	7	3	5	3	2	10	8	4	3		61
1837	6	11	7		6	1	5	3	6	7	2	5		59
1838	2	6	7	1	5	2	1	1	6	3	1	9		44
1839	10	5	7	6	6	6	8	11	4	8	12	6		89
1840	11	10	10	8	8	6	3	1	6	4	9	12		88
1841	1	6	6	6	11	2	6	4	2	6	9	8		67

Tabela 4.29. cd.

Rok	I	II	III	IV	V	VI	VII	VIII	IX	X	XI	XII	W	Suma
1842	10	12	8	7	3	7	4	10	7	8	11	18		105
1843	7	8	6	8	3	4	6	5	9	8	9	10		83
1844	8	7	10	7	2	12	5	6	7	8	7	13		92
1845	13	5	14	10	8	4	8	5	4	5	5	10		91
1846	5	5	4	4	5	5	6	10	11	4	6	7		72
1847													82	82
1848	7	4	6	4	6	5	7	8	8	6	6	11		78
1849	6	7	5	5	10	7	9	9	5	4	5	5		77
1850	13	9	3	10	7	6	3	9	4	13	7	4		88
1851	4	7	5	8	3	3	6	7	5	10	7	4		69
1852	5	5	8	9	2	2	2	8	4	3	5	7		60
1853	9	8	11	15	8	7	5	12	3	8	6	9		101
1854	7	7	4	6	2	2	5	3	3	2	5	3		49
1855	7	4	3	5	1	5	4	5	3	1	2	2		42
1856	2	1	5	1	5		1	4	7	4	1	1		32
1857	4	4	9	5	9	8	4	15	6	11	6	3		84
1858	5	7	3	6	3	5	5	8	6	5	9	3		65
1859	1	5	8	10	9	4	7	4	5	10	4	16		83
1860	7	8	7	10	6	4	4	6	13	12	11	15		103
1861	7	8	5	7	7	8	10	5	9	5	4	11		86
1862	8	9	12	9	11	8	9	8	15	12	5	7		113
1863	7	6	10	3	4	9	6	9	9	12	7	6		88
1864	3	12	13	10	9	6	6	7	10	7	9	10		102
1865	10	13	15	5	9	9	6	6	10	9	8	14		114
1866	8	17	14	13	7	9	9	4	6	7	8	12		114
1867	14	8	5	9	9	11	7	13	10	14	8	2		110
1868	11	14	12	5	10	6	11	5	4	6	8	12		104
1869	10	9	10	6	15	8	7	11	4	7	7	8		102
1870	10	7	3	8	6	8	12	5	11	7	6	5		88
1871	5	10	8	11	6	5	6	5	10	3	7	11		87
1872	12	3	5	10	9	3	5	8	7	7	7	10		86
1873	14	13	5	6	13	6	4	3	14	6	9	5		98
1874	6	9	5	11	8	10	10	3	11	5	7	5		90
1875	7	11	6	4	11	8	5	7	9	11	7	4		90
1876	14	14	11	9	3	6	10	4	6	9	12	6		104
1877	7	5	10	7	4	8	7	8	12	12	8	7		95
1878	8	5	13	4	8	5	7	7	8	4	8	9		86
1879	8	8	12	13	8	13	7	11	9	12	20	6		127
1880	10	10	9	3	8	10	9	8	7	11	5	14		104
1881	16	11	6	9	4	6	10	15	8	11	11	8		115
1882	12	10	13	8	7	12	16	9	11	15	13	10		136
1883	15	10	12	12	11	6	4	10	7	10	5	14		116
1884	7	6	15	13	13	10	8	7	13	6	11	8		117
1885	16	10	14	10	14	10	4	10	12	8	10	10		128
1886	16	11	17	11	8	10	11	9	15	8	13	9		138

Tabela 4.29. cd.

Rok	I	II	III	IV	V	VI	VII	VIII	IX	X	XI	XII	W	Suma
1887	13	10	9	16	16	12	13	4	10	15	12	10		140
1888	11	11	13	9	3	5	5	11	13	8	13	16		118
1889	10	11	10	15	10	12	9	9	8	13	13	9		129
1890	15	13	12	13	9	11	5	13	17	10	15	14		147
1891	12	14	15	9	10	12	10	17	13	14	9	10		145
1892	14	7	8	9	7	9	9	12	8	12	9	10		114
1893	21	14	11	10	5	16	17	14	10	19	8	12		157
1894	16	13	16	15	8	12	13	6	12	6	12	17		146
1895	11	18	13	13	12	9	19	10	18	12	15	14		164
1896	15	10	17	10	7	11	7	12	12	11	13	12		137
1897	9	16	20	17	9	5	13	16	13	7	5	10		140
1898	18	13	9	19	4	12	12	16	12	17	16	11		159
1899	9	14	17	11	7	8	12	16	11	17	11	13		146
1900	14	15	17	11	9	18	10	5	14	9	13	9		144
Suma	824	785	829	743	639	661	669	709	784	770	743	798	417	9371

Uwaga: dane z lat 1811-1815 z f. a.

Tabela 4.30. Chrztów według miesięcy w parafii Krzczonów w latach 1656-1900

Rok	I	II	III	IV	V	VI	VII	VIII	IX	X	XI	XII	Suma
1656 ^a	1					2	2	12	4	5	8	13	47
1657 ^a	8	10				7	4	9	10	5	2	4	59
1658	5	6	13	8	5	4		4	10	8	8	10	81
1659 ^a	6	7	4	6	6	5	7	15	8	10	18		92
1660 ^a	8	11	9	7	3								38
1661 ^a												6	6
1662	9	5	4	10	5	6	7	8	2	11	10	12	89
1663a	4	3	6	12	6	4							35
1664-1670													
1671 ^e			7	4	16	4	2	9	9	8	8	6	73
1672	5	12	13	12	8	4	12	2	6	11	25	7	117
1673	7	10	13	11	4	1	4	3	3	3	4	6	69
1674	7	14	12	5	3	5	5	5	4	5	4	2	71
1675	5	2	2	1	4	6	9	11	4	8	8	6	66
1676	9	9	10	16	7	3	7	9	4		5	6	85
1677	8	9	7	3	6	5	6	8	7	5	6	5	75
1678	14	7	10	12	8	5	6	10	14	7	13	8	114
1679	12	17	12	8	1	5	14	12	5	8	8	8	110
1680	7	5	19	11	4	7	10	19	5	5	10	11	113
1681	8	5	8	13	11	9	5	12	10	7	11	7	106
1682	9	10	10	7	5	14	6	8	3	9	5	11	97
1683	9	12	5	6	9	4	10	8	8	4	8		83
1684	16	9	11	9	8	5	6	6	3	5	7	6	91
1685	5	8	9	6	9	3	2	2	9	11	10	5	79
1686	8	8	13	4	7	4	6	9	5	8	11	9	92
1687	6	9	15	3	7	5	8	6	3	20	14	5	101
1688	14	11	8	16	8	7	8	13	8	10	11	4	118
1689	6	7	8	6	12	2	5	7	8	6	16	11	94
1690	17	14	14	10	10	3	5	4	13	10	8		108
1691-1706													
1707 ^d	10	8	7	14	2	9	9	5	4	3	5	2	78
1708	1	7	13	15	15	5	12	13	17	4	10	6	118
1709	12		8	6	4	4	4	4	3	3	3	2	53
1710	3	3	7	5	4	5	4	2	11	6	12	8	70
1711	6	8	8	2	2	6	5	6	9	11	6		69
1712-1713													
1714 ^e						15	7	12	9	4	23	7	77
1715	6	4	9	9	7	4	4	1	4	4	7	2	61
1716	5	8	10	7	15	9	12	20	12	13	11	6	128
1717	9	7	13	12	11	5	5	5	10	12	6	10	105
1718	7	3	17	13	17	13	15	11			12	9	117
1719	14	14	17	10	9	13	10	9	12	12	15	6	141

Tabela 4.30. cd.

Rok	I	II	III	IV	V	VI	VII	VIII	IX	X	XI	XII	Suma
1720	9	16	7	6	7	7	6	5	6	9	7		85
1721		14	19	14	7	5	4	7	13	14	3		100
1722 ^e	11	6	6	1			6	8	14	12	11	12	87
1723 ^e	10	15	20	8			8	4	9			11	85
1724	14	11			9	9	6	6	13	16	12	6	102
1725	5	9	15	10	8	9	8	15	13	7	13	8	120
1726 ^e		1	25										26
1727	11	17	11	14	7	8	6	2		7	14	12	109
1728	8	9	16	4	11	16	8	11	4	11	15	24	137
1729	13	10	5	17	10	11	16	11	14	4	9	18	138
1730	16	21	9	14	8	7	6	8	10	12	8	8	127
1731	12	15	8	21	4	6	8	6	9	8	7	15	119
1732	8	12	14	12	5	9	6	10	9	16	19	19	139
1733	24	18	14	5	6	18	6	15	14	8	19	15	162
1734	12	13	15	13	13	11	1	8	1	12	11	16	126
1735	16	11	13	15	11	11	7	5	10	12	9	11	131
1736	15	15	23	12	9	5	9	8	11	10	5	1	123
1737	3	8	15	2	4	1	3	4	9	2	5	7	63
1738	5	6	6	4	10	8	8	7	15	13	11	15	108
1739	11	16	17	8	15	6	8	8	11	8	8	6	122
1740	15	8	9	5	10	3	7	7	14	12	11	4	105
1741	18	12	19	9	8	4	3	10	9	14	8	6	120
1742	14	9	17	3	8	7	5	8	6	11	7	12	107
1743	14	11	16	17	7	9	6	10	10	14	11	8	133
1744	14	12	17	13	14	5	5	13	6	9	13	12	133
1745	22	17	20	14	10	7	11	8	14	10	10	9	152
1746	7	9	11	13	6	2	8	15	17		13	16	117
1747	17	12	12	14	11	6	3	7	10	11	10	16	129
1748	14	18	15	15	9	12	4	11	17	20	13	15	163
1749	20	14	25	16	10	8	8	9	8	10	7	3	138
1750	12	9	19	12	12	6	6	18	12	11	11	13	141
1751	10	7	19	22	15	12	18	13	17	16	22	20	191
1752	13	19	18	18	11	9	10	12	11	9	17	15	162
1753	15	13	19	19	8	4	6	11	13	6	16	15	145
1754	17	19	17	14	6	16	11	8	8	20	23	15	174
1755	20	11	25	16	2	12	14	13	15	9	10	17	164
1756	23	21	17	15	7	8	6	9	13	25	12	7	163
1757	10	20	22	15	11	13	5	19	20	18	17	22	192
1758	18	17	22	17	4	6	12	13	13	12	9	10	153
1759	14	11	16	13	8	19	12	12	17	14	23	23	182
1760	25	16	23	12	5	7	14	20	14	15	11	8	170
1761	7	9	22	21	11	16	18	20	18	18	15	17	192
1762	17	30	30	20	14	7	11	17	10	22	16	12	206
1763	15	18	25	24	8	12	10	6	12	16	16	12	174
1764	13	18	26	16	17	8	19	19	18	14	17	10	195

Tabela 4.30. cd.

Rok	I	II	III	IV	V	VI	VII	VIII	IX	X	XI	XII	Suma
1765	13	14	30	19	16	5	9	9	19	17	15	12	178
1766	17	9	13	22	14	12	19	14	16	15	15	25	191
1767	19	12	20	18	11	4	9	10	14	18	12	11	158
1768	19	13	22	15	13	10	8	18	14	14	20	14	180
1769	21	17	25	8	8	14	13	14	13	19	10	12	174
1770	23	15	13	20	14	13	16	13	15	13	16	17	188
1771	10	14	21	18	17	12	8	18	10	17	8	17	170
1772	12	12	19	18	15	10	4	19	12	25	16	15	177
1773	26	25	20	17	11	6	11	9	13	16	18	11	183
1774	17	22	11	13	8	4	12	15	19	17	12	19	169
1775	17	15	14	12	13	7	4	19	15	15	22	19	172
1776	18	12	19	13	8	9	15	5	23	18	14	13	167
1777	18	11	14	9	9	10	7	13	14	19	10	9	143
1778	10	7	30	20	3	6	8	16	20	19	18	14	171
1779	14	17	19	19	9	13	19	11	14	19	22	23	199
1780	17	17	19	15	19	12	11	20	14	16	21	18	199
1781	23	17	23	24	16	10	12	11	15	17	16	11	195
1782	16	15	19	11	13	14	12	14	20	19	16	14	183
1783	23	20	23	13	9	10	9	12	13	10	10	5	157
1784	3	12	23	16	18	16	13	23	14	18	20	14	190
1785	14	16	23	20	7	8	9	16	13	21	16	21	184
1786	14	14	13	13	13	12	10	8	17	17	13	12	156
1787	23	24	26	15	9	3	15	17	8	18	12	17	187
1788	23	15	26	15	11	6	8	12	18	22	11	11	178
1789	11	26	17	18	9	8	14	8	12	13	17	7	160
1790	14	16	29	13	12	6	19	14	22	21	20	12	198
1791	15	18	24	21	11	8	19	24	14	22	15	19	210
1792	19	22	22	18	9	15	8	19	13	22	7	11	185
1793- 1796													
1797	11	11	25	21	10	17	16	15	12	15	20	15	188
1798	13	22	20	19	13	17	11	19	21	18	15	24	212
1799	10	15	31	11	9	15	5	17	18	33	23	23	210
1800	24	17	19	21	11	12	11	18	18	18	16	10	195
1801	24	17	14	16	14	16	9	18	8	18	15	8	177
1802	27	14	24	17	10	16	15	21	18	25	13	23	223
1803	21	22	19	22	23	15	10	12	14	13	16	16	203
1804	26	20	33	16	12	13	14	14	18	11	10	12	199
1805	20	22	15	18	8	19	11	12	13	17	20	12	187
1806	11	8	11	4	16	5	10	15	10	15	16	17	138
1807	19	16	21	12	10	9	15	10	22	18	18	19	189
1808	19	19	30	9	13	9	16	13	10	18	10	9	175
1809	24	16	16	17	16	7	5	13	12	15	17	15	173
1810	19	21	17	10	10	11	6	7	15	6	3	3	128
1811	18	12	22	16	16	19	13	8	15	12	12	28	191

Tabela 4.30. cd.

Rok	I	II	III	IV	V	VI	VII	VIII	IX	X	XI	XII	Suma
1812	26	17	18	16	12	10	21	12	11	13	5	8	169
1813	10	13	10	16	15	14	8	18	15	16	16	14	165
1814	25	16	20	13	11	11	7	10	10	7	7	10	147
1815	22	12	26	15	12	12	18	15	11	13	7	14	177
1816	17	7	3	9	14	2	10	23	11	10	17	10	133
1817	13	14	14	9	10	5	13	8	14	14	5	22	141
1818	11	7	12	10	6	7	8	13	16	16	8	19	133
1819	19	10	11	14	10	12	13	9	15	15	13	18	159
1820	11	11	15	9	13	13	9	17	14	12	14	17	155
1821	16	12	16	9	13	12	11	13	11	14	10	15	152
1822	19	15	13	8	8	6	15	16	19	10	9	7	145
1823	8	22	20	9	21	12	14	17	14	14	15	23	189
1824	16	10	10	14	10	10	14	21	17	21	20	19	182
1825	18	17	13	17	11	9	12	13	10	12	14	14	160
1826	22	21	16	26	23	10	15	16	20	10	15	17	211
1827	19	10	15	14	8	13	20	21	16	18	23	24	201
1828	18	26	20	6	12	11	11	14	20	11	12	15	176
1829	11	16	14	10	14	12	16	24	23	18	19	23	200
1830	20	23	18	21	21	13	12	14	11	16	20	16	205
1831	12	22	18	14	12	8	16	16	15	12	7	12	164
1832	11	10	21	14	10	12	18	21	21	29	19	9	195
1833	19	34	21	20	24	21	18	18	14	22	17	14	242
1834	23	22	26	15	14	15	9	13	21	22	19	14	213
1835	20	22	20	10	6	9	19	10	12	20	8	3	159
1836	8	14	27	7	19	18	17	16	21	19	17	13	196
1837	27	23	21	20	32	13	14	16	11	14	10	20	221
1838	14	22	26	12	8	10	9	16	12	11	15	16	171
1839	9	14	18	18	20	20	16	18	25	24	18	30	230
1840	21	25	21	18	11	11	18	12	20	16	16	13	202
1841	23	12	17	14	12	10	11	19	16	19	23	26	202
1842	27	23	22	17	26	22	14	27	20	27	24	20	269
1843	28	21	22	12	16	18	25	22	26	31	20	22	263
1844	19	17	22	22	20	17	16	21	16	16	16	22	224
1845	27	17	22	25	23	17	17	12	17	28	27	17	249
1846	16	21	23	17	14	19	21	16	29	17	20	16	229
1847	19	10	15	5	21	28	17	21	20	24	22	16	218
1848	21	24	17	19	16	10	20	23	26	18	14	14	222
1849	22	14	30	26	27	19	7	18	19	21	16	11	230
1850	23	17	22	11	23	31	19	12	13	15	26	14	226
1851	23	25	29	24	16	12	20	23	18	22	15	13	240
1852	26	29	17	25	20	13	21	19	25	14	29	25	263
1853	23	23	32	32	23	20	30	19	30	21	18	16	287
1854	22	18	39	22	21	15	18	18	20	21	28	21	263
1855	16	20	16	13	8	17	25	17	24	12	14	11	193
1856	20	17	30	12	17	18	15	20	14	17	36	28	244

Tabela 4.30. cd.

Rok	I	II	III	IV	V	VI	VII	VIII	IX	X	XI	XII	Suma
1857	15	18	24	16	19	27	21	20	16	23	22	9	230
1858	20	17	35	28	26	26	23	16	19	14	11	17	252
1859	29	18	27	28	18	23	13	17	16	28	22	25	264
1860	21	29	30	28	16	17	23	20	20	28	21	23	276
1861	31	27	28	28	19	8	17	31	14	22	24	18	267
1862	24	18	21	17	22	17	20	21	20	22	20	20	242
1863	28	23	27	26	18	15	18	22	20	21	15	24	257
1864	36	22	24	19	37	22	19	14	33	32	24	25	307
1865	24	26	35	30	22	16	18	25	22	27	23	18	286
1866	26	34	47	23	21	23	22	19	18	34	24	36	327
1867	26	20	32	17	27	16	21	31	24	21	32	26	293
1868	39	32	29	20	24	19	23	22	26	20	25	21	300
1869	28	38	25	25	32	26	22	21	27	20	14	23	301
1870	25	20	24	19	22	22	18	13	23	19	28	20	253
1871	25	22	30	24	24	14	20	17	21	18	30	23	268
1872	29	38	22	19	24	15	14	21	18	19	16	27	262
1873	35	32	30	25	24	21	25	24	27	18	31	13	305
1874	27	21	28	11	32	13	21	16	24	23	27	27	270
1875	22	11	32	16	14	14	28	21	28	26	24	28	264
1876	34	34	21	27	19	12	20	29	25	23	14	59	317
1877	23	24	30	23	16	6	22	29	24	17	30	21	265
1878	19	23	33	28	17	24	22	16	22	27	24	3	258
1879	29	21	40	22	24	23	24	31	36	23	36	16	325
1880	26	32	35	31	31	23	22	19	20	15	16	21	291
1881	30	26	34	12	23	25	17	22	24	31	15	23	282
1882	31	26	29	23	25	15	19	19	29	27	28	33	304
1883	25	29	27	15	28	22	22	19	23	24	49	31	314
1884	23	23	26	17	20	32	13	22	24	24	19	23	266
1885	24	30	30	26	31	16	18	16	22	28	25	24	290
1886	44	34	27	24	22	21	25	24	23	28	23	30	325
1887	40	23	28	30	31	24	30	24	20	18	17	25	310
1888	30	40	39	32	25	17	16	32	28	27	23	26	335
1889	31	30	29	27	26	24	26	26	37	21	29	30	336
1890	22	36	50	26	25	34	23	31	20	33	32	24	356
1891	32	30	53	25	39	24	16	32	26	25	23	26	351
1892	33	33	28	28	18	18	27	31	25	19	40	20	320
1893	47	22	46	31	26	29	27	25	24	34	28	32	371
1894	42	33	36	31	25	16	24	23	32	18	30	25	335
1895	44	36	36	26	30	32	20	27	39	36	23	35	384
1896	35	27	33	18	37	27	23	22	37	24	29	37	349
1897	42	28	38	40	32	24	33	33	24	39	29	37	399
1898	35	33	27	22	38	25	20	38	20	37	27	30	352
1899	40	40	29	26	22	26	23	27	22	35	32	34	356
1900	36	27	34	42	25	15	35	30	28	32	36	25	365
Suma	3795	3585	4250	3294	2949	2570	2743	3163	3264	3399	3371	3238	39621

Tabela 4.31. Chrzty według miesiący w parafii Kurów w latach 1628-1900

Rok	I	II	III	IV	V	VI	VII	VIII	IX	X	XI	XII	Suma
1628 ^{ac}									1	9	11	6	27
1629 ^c	8	24	17	3	7	7	3	7	7	13	6		102
1630 ^a		5	7	8	2	7	2		4	7	4	5	51
1631	5	5	7	5	8	8	9	11	9	8	7	9	91
1632	3	6	6		18	8	8	6	9	12	8	5	89
1633 ^a	3	6	8	7	4	2	11	5	5	5			56
1634 ^a		5		2	5								12
1635 ^a		14	4	3	8	3		2	8	9	5	4	60
1636 ^a	1	3	10	9	3	1		12	1	7	3	5	55
1637	3	5	4	1	8	3	3	9	4	1	11	6	58
1638	14	15	17	8	5	2	1	7	5	2	1	1	78
1639 ^a	9	8	4	3	3	1							28
1640 ^a							5	4	2	3	2	0	16
1641 ^a	2	3			2	2		5	1	2	3	4	24
1642 ^a	4	3	8	4	3	2	3	2	2	3		1	35
1643	3	4	8	8	5	3	9	2	3	7	10	6	68
1644 ^e	11	11	6	6	3	7		1	2	6	3	5	61
1645 ^e	11	2											13
1646 ^e							5	6	11	7	4	2	35
1647	10	12	12	5	4	2	2	7	2	3	6	3	68
1648 ^e	3	12	7	5	6	3	5		5	6	15	11	78
1649	5	1	3	4	7	8	7	3	5	8	5	5	61
1650	4	7	15	8	12	10	2	11	3	7	7	12	98
1651	9	13	8	5	6	4	6	9	9	9	6	3	87
1652	8	8	10	5	3	1	3	9	5	16	11	19	98
1653	16	10	5	2	3	2	5	7	9	8	10	3	80
1654	8	17	11	4	2	4	5	7	10	7	11	10	96
1655 ^e	2	1	7	3	7	6	3	8	6	1			44
1656-1690													
1691 ^e			2	7	5	1	2	2	2	2	1	2	26
1692	10	4	3	1	4	4	11	7	6	4	8	10	72
1693	8	5	8	6	2	6	3	3	1	3	5	6	56
1694	7	9	7	5	2	4	2	3	0	4	12	5	60
1695	6	7	5	2	6	6	7	7	4	9	8	8	75
1696	7	12	2	6	6	3	5	5	9	7	4	8	74
1697	3	8	5	4	3	5	4	3	8	4	7	13	67
1698	7	3	6	2	1	2	3	5	2	6	3	6	46
1699	12	8	6	2	3	4	5	8	3	5	3	1	60
1700	6	5	6	3	3	2	5	6	9	12	8	4	69
1701	8	7	10	3	4	6	4	5	2	7	10	8	74
1702	9	7	8	7	2	1	7	1	5	5	8	5	65
1703 ^d	11	10	5	4	13	4	4	4	4	8	8	7	82
1704	10	4	7	5	5	10	4	4	10	7	12	10	88
1705	9	2	13	5	9	1	4	8	6	9	12	13	91

Tabela 4.31. cd.

Rok	I	II	III	IV	V	VI	VII	VIII	IX	X	XI	XII	Suma
1706 ^e	9	9	11	7	7				2	3	3	3	54
1707 ^e	10	6	12						3	4	6	8	49
1708	5	2	4		4	5	11	8	4	1	6	2	52
1709	4	9	7	4	3	3	4	8	7	11	4	9	73
1710	4	17	8	2	8	3	5	11	8	6	6	8	86
1711	4	7	3	6	3	4	6	3	8	11	4	9	68
1712	9	8	7	13	6	10	8	10	8	7	3	5	94
1713	5	9	6	11	6	6	4	5	7	6	10	5	80
1714	10	6	13	13	9	4	5	8	7	2	5	7	89
1715	8	9	2	2			2	2	4	4	4	2	39
1716 ^d	9	2	1	2	6	4	4	4	9	7	6	3	57
1717 ^{de}	8	8	12	7	4	4	14	7	8				72
1718- 1768													
1769 ^e							4	5	6	8	8	4	35
1770	12	10	11	8	5	6	4	6	12	6	6	9	95
1771	11	12	10	7	8	3	6	7	9	8	7	9	97
1772 ^a	4	6	7	5	5	6	5	9	3				50
1773													
1774 ^a								7	8	8	2	10	35
1775	14	6	9	7	8	7	2	7	9	5	12	6	92
1776	4	10	2										16
1777- 1778													
1779 ^a			1	3								5	9
1780 ^e	8	12	5	6	4	6	15	12	7	8			83
1781													
1782	7	14	11	8	7	6	3	10	6	8	2	8	90
1783	16	9	17	14	7	9	9	7	10	7	13	5	123
1784	12	10	18	11	10	9	4	14	8	15	6	14	131
1785	12	16	9	8	9	10	4	4	6	11	10	15	114
1786	10	7	14	6	10	9	6	8	9	11	10	9	109
1787	13	13	21	22	14	7	9	12	7	16	8	9	151
1788	19	9	15	11	7	3	11	9	16	8	10	8	126
1789	19	10	12	10	5	7	9	10	14	11	13	13	133
1790	23	12	18	11	9	15	13	10	9	7	11	12	150
1791	10	11	17	18	15	7	20	15	13	22	18	14	180
1792	19	22	29	18	11	7	12	15	14	17	9	16	189
1793- 1796													
1797	8	7	13	14	12	9	13	10	13	11	15	6	131
1798	8	8	8	7	3	10	13	9	10	12	10	6	104
1799	13	16	19	11	9	7	13	10	7	13	10	7	135
1800	14	10	19	12	8	8	8	12	8	4	10	6	119
1801	14	8	13	11	11	5	13	12	9	5	5	8	114
1802	18	7	6	11	17	11	9	18	13	9	11	8	138

Tabela 4.31. cd.

Rok	I	II	III	IV	V	VI	VII	VIII	IX	X	XI	XII	Suma
1803	19	11	16	13	7	8	7	13	7	5	13	14	133
1804	15	13	13	16	6	10	10	13	9	10	15	4	134
1805	12	17	10	17	3	10	5	10	11	11	16	8	130
1806	15	12	17	13	7	9	6	2	12	6	13	8	120
1807	19	13	20	15	12	4	18	12	9	11	10	7	150
1808	10	8	10	8	6	5	11	7	13	10	12	8	108
1809													
1810 ^e								4	13	10	10	10	47
1811	8	11	11	11	16	5	13	17	14	9	11	11	137
1812	12	14	12	9	6	5	8	11	4	10	6	4	101
1813	2	4	9	8	12	9	9	10	13	7	7	4	94
1814	12	9	5	12	6	7	6	10	9	3	7	10	96
1815	10	10	10	8	12	10	12	11	8	9	5	7	112
1816	4	7	8	5	3	4	7	3	17	10	13	9	90
1817	15	7	8	5	7	6	9	14	6	5	9	9	100
1818	8	8	19	8	6	9	11	6	3	12	7	9	106
1819	5	8	8	15	9	6	6	5	5	10	14	2	93
1820	6	12	15	7	7	4	4	12	8	6	5	14	100
1821	8	12	7	9	9	8	6	4	5	9	10	9	96
1822	7	13	11	10	12	3	12	4	15	8	9	8	112
1823	14	2	6	3	4	12	12	9	10	5	8	8	93
1824	9	6	5	5	6	6	8	9	11	8	8	13	94
1825	13	6	17	3	6	6	4	5	9	6	8	10	93
1826	11	8	19	9	7	3	5	9	11	14	11	10	117
1827	9	8	14	7	9	7	7	7	9	6	12	12	107
1828	7	6	6	8	4	7	8	11	6	10	3	5	81
1829	8	9	6	8	8	13	10	7	15	9	5	4	102
1830	11	12	6	13	4	5	6	8	13	11	6	15	110
1831	10	8	7	5	4	6	5	4	2				51
1832	6	6	5	2	2	9	7	13	17	10	9	9	95
1833	8	10	12	9	8	7	15	12	11	8	7	10	117
1834	13	15	22	9	9	9	10	6	10	4	8	15	130
1835	12	17	7	12	2	10	4	5	8	11	6	4	98
1836	10	9	13	7	7	11	12	13	14	11	14	13	134
1837	8	7	12	10	10	16	18	10	12	7	8	14	132
1838	16	11	10	4	4	9	15	5	9	13	17	7	120
1839	6	12	13	9	11	13	12	7	9	10	17	13	132
1840	10	14	20	8	8	9	9	11	6	9	9	20	133
1841	9	13	10	13	8	8	8	9	21	12	14		125
1842	17	14	8	8	9	6	10	17	12	12	11	12	136
1843	13	8	11	10	7	4	18	5	22	12	14	15	139
1844	19	14	22	7	6	14	8	13	8	10	10	10	141
1845	9	10	13	8	11	15	14	9	8	16	10	16	139
1846	9	10	13	13	7	9	11	12	9	5	16	13	127
1847	11	7	6	10	3	4	9	7	9	8	10	7	91

Tabela 4.31. cd.

Rok	I	II	III	IV	V	VI	VII	VIII	IX	X	XI	XII	Suma
1848	14	12	9	3	8	6	9	17	16	4	10	16	124
1849	16	8	12	8	12	4	9	14	10	14	11	10	128
1850	10	10	12	10	8	12	11	6	10	14	5	10	118
1851	12	11	17	11	10	10	6	15	15	15	15	10	147
1852	9	10	10	6	7	4	7	15	14	11	10	14	117
1853	17	11	12	6	5	5	19	14	9	7	8	7	120
1854	12	9	15	7	7	7	10	8	7	11	3	7	103
1855	13	10	11	9	5	7	6	10	15	8	5	11	110
1856	4	9	12	9	6	7	14	7	8	11	17	10	114
1857	14	17	9	11	7	12	12	11	18	13	14	7	145
1858	7	8	9	8	18	8	13	17	10	5	14	15	132
1859	3	15	12	10	7	14	14	14	13	18	15	16	151
1860	22	14	14	19	7	12	15	13	13	13	7	15	164
1861	10	14	10	13	17	9	10	11	17	10	11	11	143
1862	23	14	10	19	11	12	10	11	13	10	12	15	160
1863	18	15	17	9	14	11	15	15	15	10	16	10	165
1864	25	13	18	10	8	11	14	7	11	16	12	12	157
1865	13	10	11	9	14	16	11	22	14	22	17	9	168
1866	22	8	27	14	24	11	7	14	9	14	15	18	183
1867	11	10	12	16	11	14	13	15	9	17	16	15	159
1868	16	19	13	16	15	9	6	7	11	16	21	10	159
1869	19	12	13	12	12	13	11	13	17	10	17	9	158
1870	20	10	15	18	13	9	19	12	13	15	12	13	169
1871	16	14	11	13	7	10	16	9	9	12	13	18	148
1872	19	9	12	9	8	12	11	7	23	20	11	11	152
1873	8	8	12	12	8	13	19	10	14	16	13	13	146
1874	22	14	24	14	11	10	13	11	12	15	13	9	168
1875	19	9	14	14	9	15	14	11	8	12	15	13	153
1876	19	16	10	15	10	7	9	13	8	11	15	12	145
1877	15	15	12	17	10	6	13	13	17	18	15	12	163
1878	12	11	13	8	12	11	9	15	15	17	12	19	154
1879	10	11	19	8	14	8	9	14	13	16	20	14	156
1880	14	15	13	17	12	7	9	13	14	14	12	17	157
1881	11	16	19	11	8	6	17	12	16	13	13	16	158
1882	14	11	14	19	12	11	19	13	11	15	10	15	164
1883	24	14	14	13	8	8	15	13	11	6	15	11	152
1884	10	13	21	11	11	10	8	16	16	10	10	11	147
1885	20	19	8	11	14	10	12	16	13	17	19	10	169
1886	12	18	19	20	11	9	15	9	16	16	17	15	177
1887	18	19	13	25	10	12	9	14	18	13	20	17	188
1888	19	19	15	8	15	16	16	16	11	17	12	11	175
1889	16	14	15	18	9	16	18	13	15	13	18	23	188
1890	30	24	21	9	12	20	20	16	13	10	10	15	200
1891	16	19	16	11	15	15	16	10	15	9	13	17	172
1892	25	23	11	14	10	17	10	14	14	16	16	11	181

Tabela 4.31. cd.

Rok	I	II	III	IV	V	VI	VII	VIII	IX	X	XI	XII	Suma
1893	10	16	13	13	12	15	19	14	18	23	17	27	197
1894	27	14	27	17	18	13	17	15	20	11	16	14	209
1895	13	18	19	12	11	21	15	7	15	20	20	19	190
1896	18	17	20	18	20	21	29	12	15	14	17	21	222
1897	14	18	23	14	10	25	20	23	16	14	22	21	220
1898	22	16	15	14	19	13	16	17	14	27	20	14	207
1899	26	26	16	12	19	15	20	16	14	11	24	16	215
1900	16	16	8	21	21	17	15	7	24	21	22	21	209
Suma	1928	1800	1926	1536	1374	1317	1549	1583	1677	1669	1707	1642	19708

Tabela 4.32. Chrzty według miesięcy w parafii Lubartów w latach 1668-1900

Rok	I	II	III	IV	V	VI	VII	VIII	IX	X	XI	XII	Suma
1668												1	1
1669-1688													
1689												3	3
1690-1700													
1701 ^a				6	16	15	7	10	7	10	10	12	93
1702 ^c	8	5	5	6			1	11	14	14	21	7	92
1703	16	15	14	9	11	11	15	11	8	13	12	9	144
1704	13	15	12	5	9	14	11	9	9	7	9	6	119
1705 ^a	13	18	12	15	9	7	9	7	6			7	103
1706	8	10	21	9	15	9	9	10	12	11	11	6	131
1707	11	12	22	7	5	7	5	8	7	5	8	9	106
1708	6	9	12	10	8	8	7	7	4	8	14	16	109
1709	15	16	6	9	5	8	9	9	8	7	8	8	108
1710	10	10	9	9	4	6	5	3	4	4	3	3	70
1711	8	13	3	7	8	10	5	4	5	7	8	8	86
1712	8	12	13	9	9	10	9	7	6	16	16	4	119
1713	9	10	8	14	6	9	15	13	4	13	11	10	122
1714 ^e	12	7	9	10									38
1715-1730													
1731	25	26	10	25	9	10	10	14	14	12	15	13	183
1732	13	22	15	11	4	13	9	13	9	18	26	15	168
1733	21	17	17	16	16	9	10	27	23	19	17	22	214
1734	17	17	16	11	14	10	9	11	15	8	9	9	146
1735	17	17	21	15	18	9	4	2	3	11	11	16	144
1736	15	12	28	17	15	10	18	11	17	12	11	9	175
1737	12	8	13	10	4	10	9	5	13	9	7	2	102
1738	6	9	13	9	7	9	13	18	10	19	13	18	144
1739	19	12	26	10	9	12	13	14	18	17	5	17	172
1740	21	13	10	14	13	15	6	14	13	17	18	11	165
1741	12	8	18	18	9	9	11	14	6	17	17	10	149
1742	14	14	17	12	9	8	10	10	6	19	26	12	157
1743	24	11	17	9	16	12	9	8	12	15	19	13	165
1744	16	20	12	9	17	10	12	7	11	16	13	17	160
1745	25	18	18	13	15	9	12	15	12	12	7	15	171
1746	18	13	12	5	7	13	9	12	10	15	9	14	137
1747	13	12	14	12	10	11	14	14	22	18	16	24	180
1748	9	20	16	13	11	14	3	11	16	14	19	19	165
1749	21	13	25	17	11	10	13	4	11	21	14	16	176
1750	15	15	18	16	13	8	11	12	21	17	14	22	182
1751	22	14	15	19	11	20	15	18	20	7	21	15	197
1752	22	16	18	16	6	10	16	18	7	11	15	15	170
1753	22	13	21	12	15	16	14	13	9	19	16	19	189

Tabela 4.32. cd.

Rok	I	II	III	IV	V	VI	VII	VIII	IX	X	XI	XII	Suma
1754	15	18	21	14	24	14	7	21	16	17	23	17	207
1755	15	15	23	17	16	12	17	16	16	24	11	13	195
1756	25	19	14	12	12	7	14	16	8	17	20	21	185
1757	24	12	20	9	9	17	15	17	7	18	9	24	181
1758	23	17	7	12	8	12	15	16	19	4	11	14	158
1759	13	13	13	9	11	18	22	16	17	21	23	23	199
1760	30	16	14	26	17	10	11	15	22	19	29	13	222
1761	19	25	24	8	9	12	6	15	14	13	25	16	186
1762	23	10	17	13	8	17	16	10	21	18	13	17	183
1763	14	15	24	15	22	20	15	16	21	21	11	20	214
1764	20	19	25	16	18	15	15	14	18	29	17	24	230
1765	21	16	16	22	14	12	22	27	12	9	15	20	206
1766	24	22	30	23	14	16	16	14	17	18	18	21	233
1767	21	29	24	20	14	22	24	25	23	17	13	15	247
1768	19	17	24	22	12	14	12	18	15	17	14	27	211
1769	27	15	28	18	20	18	11	17	12	24	11	18	219
1770	18	19	16	14	12	14	17	20	18	21	15	11	195
1771	20	12	24	14	19	13	14	12	0	0	0	0	128
1772	20	12	20	21	20	10	19	24	18	19	22	14	219
1773	15	19	17	18	16	7	10	21	16	12	15	17	183
1774	16	15	21	18	13	12	12	13	18	22	13	22	195
1775	20	14	14	16	11	11	21	16	16	18	15	16	188
1776	9	13	15	14	10	19	11	10	16	8	9	20	154
1777	11	13	19	18	28	12	14	24	23	23	17	18	220
1778	16	13	24	28	17	14	18	16	18	14	20	21	219
1779	27	21	26	20	15	10	11	13	13	20	16	24	216
1780	30	22	18	17	18	19	16	13	19	15	17	12	216
1781	21	19	30	27	13	23	9	11	19	19	11	15	217
1782	26	25	21	16	17	15	9	17	15	12	13	15	201
1783	19	23	35	22	13	18	5	15	28	21	25	19	243
1784	21	25	26	14	15	20	18	17	17	29	26	18	246
1785	23	26	24	14	19	19	14	17	22	21	26	26	251
1786	23	15	25	24	21	13	22	18	16	26	25	18	246
1787	24	19	24	25	19	27	14	18	23	19	19	33	264
1788	23	25	25	20	16	12	20	16	16	16	17	17	223
1789	23	33	41	17	16	20	25	15	16	25	16	20	267
1790	19	16	23	24	23	31	24	23	21	23	15	16	258
1791	23	15	23	27	25	14	28	21	29	19	23	22	269
1792	21	24	22	22	23	10	12	20	25	22	28	24	253
1793	32	24	19	25	22	20	18	26	19	21	19	28	273
1794	29	21	39	22	15	22	19	21	27	23	23	25	286
1795	25	22	24	21	24	14	18	15	20	20	18	17	238
1796	23	12	21	21	16	19	21	26	17	21	20	21	238
1797	16	26	34	26	19	18	22	17	23	31	28	29	289
1798	30	18	21	15	13	17	9	20	19	18	19	14	213

Tabela 4.32. cd.

Rok	I	II	III	IV	V	VI	VII	VIII	IX	X	XI	XII	Suma
1799	19	25	24	20	23	17	16	18	17	17	18	28	242
1800	26	17	24	18	18	14	10	15	7	11	11	8	179
1801	28	26	14	23	20	14	24	10	18	17	13	16	223
1802	19	25	25	18	14	14	10	30	10	16	25	25	231
1803	22	36	24	27	22	18	14	26	14	14	16	18	251
1804	18	24	27	23	14	20	21	29	19	12	16	23	246
1805	30	36	19	18	12	16	27	10	22	20	19	20	249
1806	18	19	21	20	16	20	15	5	23	14	15	14	200
1807	31	21	35	28	33	26	14	18	17	17	13	21	274
1808	22	21	28	28	20	19	18	38	29	6	20	20	269
1809	23	13	21	16	20	20	21	25	23	31	11	17	241
1810	23	22	13	29	9	15	11	15	23	10	16	13	199
1811	21	22	19	31	29	13	10	24	18	19	28	19	253
1812	14	24	11	13	7	13	22	14	16	10	10	8	162
1813	7	14	21	12	13	13	21	23	16	13	25	21	199
1814	24	21	18	19	15	20	16	14	24	22	23	20	236
1815	25	29	17	22	15	18	15	22	23	21	25	17	249
1816	21	17	18	11	13	14	22	21	19	29	22	19	226
1817	17	20	29	17	21	18	20	19	12	26	23	10	232
1818	30	26	17	20	15	15	25	23	36	23	22	35	287
1819	27	27	26	23	21	18	24	16	27	24	16	28	277
1820	25	15	27	18	18	13	18	27	29	33	31	32	286
1821	27	28	33	19	19	16	13	20	20	18	30	20	263
1822	25	18	18	22	16	18	13	20	17	25	24	18	234
1823	24	24	17	10	14	19	24	18	21	24	20	19	234
1824	21	15	24	11	13	14	26	22	20	13	39	30	248
1825	34	28	37	18	23	21	15	25	26	27	21	23	298
1826	12	23	12	12	9	9	17	7	16	20	15	23	175
1827	18	24	11	12	11	9	16	20	18	19	28	16	202
1828	18	17	15	9	12	12	16	15	9	17	17	9	166
1829	9	8	12	10	9	24	29	18	14	19	20	20	192
1830	21	15	18	20	10	10	9	19	16	20	14	10	182
1831	14	10	15	6	6	4	14	10	10	13	13	7	122
1832	6	7	12	16	8	6	10	16	21	21	15	20	158
1833	13	14	17	20	13	10	7	18	10	23	18	19	182
1834	25	13	14	12	8	8	17	19	17	22	13	13	181
1835	24	29	16	6	8	11	8	10	17	16	16	10	171
1836	9	15	18	14	18	22	17	22	21	20	19	14	209
1837	21	11	17	15	22	11	21	12	11	11	16	30	198
1838	22	20	15	18	15	14	14	28	21	16	22	14	219
1839	18	19	22	12	17	15	21	26	31	18	11	18	228
1840	17	17	23	23	10	15	15	17	24	25	25	13	224
1841	24	16	15	23	13	12	14	29	19	11	19	21	216
1842	22	13	19	6	14	13	20	16	23	29	16	22	213
1843	25	21	15	19	21	17	20	15	21	26	17	18	235

Tabela 4.32. cd.

Rok	I	II	III	IV	V	VI	VII	VIII	IX	X	XI	XII	Suma
1844	16	21	32	12	15	9	16	22	21	21	20	24	229
1845	32	20	22	13	15	13	15	14	21	26	19	23	233
1846	24	13	21	7	13	13	20	31	27	24	16	26	235
1847	25	22	17	9	11	5	6	28	15	18	26	22	204
1848	18	21	12	16	16	13	13	18	20	16	25	16	204
1849	16	16	12	16	12	21	19	17	21	19	22	21	212
1850	19	12	20	26	18	14	22	16	8	23	16	18	212
1851	24	10	14	10	13	19	20	23	20	15	16	18	202
1852	18	24	17	20	12	14	15	21	21	22	18	17	219
1853	12	13	19	10	19	11	23	23	12	22	22	11	197
1854	9	11	15	19	20	7	17	17	14	18	19	17	183
1855	23	9	6	8	8	9	10	13	14	9	9	10	128
1856	9	9	12	7	5	39	17	18	16	12	14	16	174
1857	16	10	13	11	22	19	20	22	14	17	20	14	198
1858	21	19	11	28	13	19	9	18	18	15	23	14	208
1859	13	22	28	13	17	17	19	19	25	26	15	21	235
1860	17	18	24	14	14	10	16	14	27	20	19	19	212
1861	20	20	29	19	23	16	11	25	17	26	21	16	243
1862	27	18	30	14	14	18	21	19	25	25	32	25	268
1863	28	18	13	20	20	33	28	23	30	25	29	31	298
1864	47	24	22	24	17	12	23	19	20	23	22	19	272
1865	33	22	24	19	13	14	25	37	31	44	28	37	327
1866	32	22	28	26	22	18	9	27	30	33	20	29	296
1867	33	24	24	18	11	23	21	42	30	30	21	27	304
1868	30	23	36	13	20	23	24	29	26	32	28	23	307
1869	21	19	28	11	19	20	24	38	38	26	29	30	303
1870	37	24	17	21	19	20	25	17	28	23	20	27	278
1871	29	18	27	25	39	11	23	22	26	30	21	28	299
1872	30	26	20	22	17	17	20	18	28	19	20	25	262
1873	38	26	24	24	17	19	24	29	40	35	30	24	330
1874	38	25	37	23	14	20	23	28	25	31	20	24	308
1875	30	18	25	17	17	12	28	22	24	31	20	25	269
1876	29	30	28	25	21	25	30	30	37	42	24	24	345
1877	33	16	15	22	26	20	34	32	27	38	32	29	324
1878	27	20	24	18	14	19	18	23	30	21	25	30	269
1879	29	25	25	34	21	12	31	29	28	34	26	34	328
1880	42	21	31	25	28	19	26	34	30	24	21	18	319
1881	36	15	16	22	14	13	21	27	31	40	33	35	303
1882	32	31	27	21	20	30	30	26	30	32	27	19	325
1883	24	16	27	23	21	16	26	27	37	24	29	27	297
1884	30	20	27	20	17	21	27	32	40	39	21	26	320
1885	34	23	18	21	24	35	31	42	14	38	36	27	343
1886	30	42	29	18	34	33	27	31	37	14	19	24	338
1887	36	26	26	26	30	22	24	18	26	33	30	30	327
1888	43	23	19	33	26	24	33	40	34	39	25	22	361

Tabela 4.32. cd.

Rok	I	II	III	IV	V	VI	VII	VIII	IX	X	XI	XII	Suma
1889	40	31	24	23	17	25	27	21	33	26	30	30	327
1890	42	24	35	26	26	33	30	35	24	24	29	27	355
1891	48	30	27	23	24	29	32	30	37	31	34	40	385
1892	34	25	32	19	27	16	21	36	25	37	34	21	327
1893	37	31	27	30	21	25	27	32	44	35	28	31	368
1894	36	33	49	17	24	32	45	31	48	43	26	43	427
1895	37	21	27	25	24	22	31	23	48	42	52	52	404
1896	39	37	43	26	28	31	35	31	38	36	36	55	435
1897	24	42	39	33	32	29	39	28	49	27	29	56	427
1898	24	40	40	32	25	31	43	37	40	60	32	44	448
1899	32	48	24	40	40	32	32	36	68	41	36	50	479
1900	32	47	42	42	37	22	41	40	52	47	48	46	496
Suma	4066	3550	3844	3236	2943	2902	3202	3546	3701	3783	3570	3683	42026

Uwagi: dane z lat 1811-1825 z f. a.

Tabela 4.33. Chrzty według miesięcy w parafii Lublin pw. św. Michała (św. Jana Chrzciciela i św. Jana Ewangelisty) w latach 1582-1900

Rok	I	II	III	IV	V	VI	VII	VIII	IX	X	XI	XII	NN	Suma
1582 ^{ad}										20	22	26		68
1583	19	28	41	52	27	21	29	24	25	31	29	31		357
1584	26	33	42	33	25	20	30	31	32	21	21	19		333
1585	33	38	41	25	19	24	27	20	37	30	18	26		338
1586 ^d	15	23	48	24	34	28	28	40	35	34	30	27		366
1587	29	32	43	34	36	41	34	42	42	39	32	30		434
1588	33	48	42	42	33	27	35	31	23	42	30	17		403
1589 ^c	38	36	50	54	52	30	27	34	32	41	38	35		467
1590 ^c	46	39	27											112
1591-1611														
1612 ^e										2	47	54		103
1613	47	51	60	61	32	32	48	51	43	50	56	33		564
1614	62	72	64	61	51	69	33	58	43	60	56	39		668
1615	58	70	78	73	53	38	36	62	52	53	70	38		681
1616	53	58	81	65	38	71	32	51	48	54	57	42		650
1617	79	63	81	50	50	48	54	51	66	59	41	47		689
1618	69	74	71	69	62	51	46	60	84	51	64	48		749
1619	61	88	85	63	47	54	53	64	58	70	74	60		777
1620 ^c	83	73	68	92	70	56	71	87	63	84	61	58		866
1621	74	74	67	80	64	60	71	88	61	76	64	50		829
1622	81	58	83	60	80	55	60	63	51	63	41	57		752
1623	75	69	67	62	56	57	56	56	66	60	61	29		714
1624 ^e	73	94	69	65	52	63	47	47	54					564
1625														
1626 ^{bce}						26	28	53	59	80	77	59		382
1627 ^c	94	91	86	81	90	70	60	73	66	86	83	50		930
1628	86	73	81	80	68	58	70	70	64	84	85	67		886
1629 ^d	53	87	95	76	70	61	64	76	84	82	84	54		886
1630 ^d	127	69	41	68	59	43	40	82	50	61	50	37		727
1631	66	51	82	43	44	64	55	56	64	69	59	38		691
1632	55	68	70	69	79	64	66	63	78	77	83	53		825
1633	76	71	75	77	73	47	58	70	61	86	48	72		814
1634	60	61	77	86	59	68	61	60	70	73	80	48		803
1635	71	62	85	61	75	55	78	55	59	102	75	60		838
1636	77	75	87	76	100	59	61	72	73	90	57	85		912
1637	91	78	88	76	74	65	57	68	56	50	65	42		810
1638 ^{ac}	61	73	80	76	62	53	60	71	61	54	49			700
1639-1663														
1664 ^{ab}									20	20	6	40		86
1665 ^b	52	37	34	41	58	36	42	55	42	61	54	39		551
1666	73	53	67	58	42	43	44	56	51	40	63	37		627
1667	52	57	34	41	62	36	26	35	30	32	39	17		461

Tabela 4.33. cd.

Rok	I	II	III	IV	V	VI	VII	VIII	IX	X	XI	XII	NN	Suma
1668	40	55	51	47	55	40	58	55	38	65	44	44		592
1669	64	50	64	60	46	47	42	39	54	42	38	33		579
1670 ^d	37	30	24	35	36	31	35	18	25	36	36	27		370
1671	45	43	60	38	38	45	23	44	43	52	26	32		489
1672	50	26	43	41	29	28	33	35	35	58	50	28		456
1673	32	45	40	50	23	24	17	23	35	33	43	27		392
1674	39	47	49	48	27	21	26	20	20	21	19	28		365
1675	18	18	23	26	19	21	30	34	38	26	44	27		324
1676	57	37	40	34	39	18	44	34	22	40	30	22		417
1677	28	26	22	20	20	19	21	22	25	23	23	19		268
1678	19	25	26	26	37	23	22	38	14	22	33	22		307
1679	21	24	38	28	36	42	32	35	15	31	13	15		330
1680	34	27	29	34	35	23	26	29	31	36	27	31		362
1681	30	11	30	21	16	33	27	27	31	22	29	25		302
1682	31	33	37	32	21	19	26	34	21	26	31	23		334
1683 ^c	18	19	33	34	21	19	25	34	40	32	40	18		333
1684	33	20	23	12	45	25	25	27	24	30	21	22		307
1685	30	25	37	25	25	20	28	21	28	38	25	20		322
1686	30	20	33	25	25	20	31	21	25	36	33	29		328
1687	30	34	21	23	31	28	26	30	30	39	24	34		350
1688	32	27	30	27	35	21	31	31	36	25	35	10		340
1689	33	51	32	32	30	32	27	32	32	22	46	15		384
1690	33	19	32	32	29	19	32	24	18	45	23	18		324
1691	37	33	39	27	29	24	27	21	31	19	43	20		350
1692	13	20	25	22	25	24	27	36	32	36	33	26		319
1693	31	42	29	26	29	29	21	32	39	25	28	34		365
1694 ^b	33	24	29	14	34	11	39	25	22	21	27	19		298
1695	24	30	36	23	23	20	24	21	33	31	25	29		319
1696	19	31	35	38	24	16	20	20	28	26	40	28		325
1697	33	29	38	47	33	23	30	17	25	22	30	32		359
1698	33	28	44	38	24	24	27	26	26	28	20	35		353
1699 ^c	20	30	32	28	13	31	22	28	18	23	22	15		282
1700 ^e	11	18	19	31	27	26	35	40	15	20	22	20		284
1701	39	48	27	25	22	27	23	27	25	27	28	27		345
1702	40	35	20	35	25	26	40	29	18	28	36	30		362
1703	35	26	61	33	21	35	29	28	23	29	29	27		376
1704	29	30	35	22	33	36	15	27	35	23	30	25		340
1705	34	23	34	45	33	21	25	20	18	31	35	24		343
1706	45	21	30	16	16	23	28	31	24	26	28	21		309
1707	31	22	29	26	24	13	20	28	58	18	15	15		299
1708	12	26	18	31	18	19	15	21	19	17	17	12		225
1709	22	24	16	14	18	19	24	24	23	15	21	19		239
1710	27	17	29	14	13	34	16	12	16	25	21	17		241
1711 ^e	13	15	21	19	12	19	25	14	3					141
1712 ^e		4	11	13	22	15	10	12	15	18	22	15		157

Tabela 4.33. cd.

Rok	I	II	III	IV	V	VI	VII	VIII	IX	X	XI	XII	NN	Suma
1713	27	33	30	27	24	22	17	24	21	20	18	15		278
1714	21	16	22	40	18	22	16	20	20	21	21	16		253
1715	14	16	18	18	11	10	6	14	16	19	21	16		179
1716	19	19	21	17	26	14	30	34	28	26	19	17		270
1717	14	23	30	35	15	18	19	26	35	21	18	22		276
1718	12	32	35	18	21	23	20	14	29	26	19	24		273
1719	29	30	31	26	25	26	31	27	27	29	32	32		345
1720	30	18	28	40	27	25	29	30	17	18	19	15		296
1721	28	20	30	25	21	20	25	37	21	23	27	29		306
1722	34	22	33	35	31	27	19	32	13	37	13	29		325
1723	23	35	27	24	28	12	37	31	23	35	26	28		329
1724	30	33	36	42	21	22	30	29	27	28	31	28		357
1725	23	27	43	28	23	19	23	35	19	27	33	38		338
1726	28	36	30	28	34	20	21	24	33	24	32	25		335
1727	21	36	26	22	25	26	24	26	32	16	29	20		303
1728 ^a	24	24	14	13	25	24	22	15	10			15		186
1729	15	33	49	31	37	27	20	22	19	33	19	22		327
1730	25	34	28	22	37	30	25	23	19	21	27	24		315
1731	29	26	20	29	33	17	22	25	28	24	18	18		289
1732	29	37	36	30	22	24	23	24	32	29	18	28		332
1733	24	24	31	26	25	13	23	20	31	32	32	10		291
1734	28	16	35	22	31	20	23	23	20	20	20	16		274
1735	36	27	22	20	19	18	22	9	19	16	20	21		249
1736	18	20	29	16	21	11	20	22	32	16	24	12		241
1737	22	17	20	16	21	10	12	16	11	9	9	8		171
1738	5	16	18	19	22	15	25	29	24	22	25	10		230
1739	21	19	36	21	20	16	26	19	15	17	11	27		248
1740	25	14	25	27	21	17	18	18	17	14	10	14		220
1741	24	15	27	22	28	18	10	16	25	18	16	20		239
1742	19	15	20	30	25	22	19	14	18	17	22	18		239
1743	24	15	24	21	17	20	18	14	17	20	26	35		251
1744	28	22	23	19	29	17	21	13	21	14	21	21		249
1745	28	18	23	23	26	13	22	27	24	15	24	18		261
1746	21	23	21	21	13	11	14	24	20	22	18	14		222
1747	15	22	25	16	21	9	15	14	23	15	21	23		219
1748	20	26	27	18	15	13	15	20	23	17	12	20		226
1749	23	21	27	19	24	21	19	15	17	16	25	22		249
1750	22	16	28	17	17	8	16	19	18	16	13	13		203
1751 ^a	20	24	28	22	20	25	20	30	20	21	25	7		262
1752 ^a		19	32	21	16	17	38	27	25	23	20	16		254
1753	22	19	24	27	22	20	22	19	17	21	27	20		260
1754	27	18	14	17	18	12	26	22	24	24	13	22		237
1755 ^{abc}	28	19	36	24	22	20	26	4			17	24		220
1756	25	20	21	16	16	19	18	22	16	24	24	13		234
1757	20	25	20	31	20	25	20	19	22	22	31	25		280

Tabela 4.33. cd.

Rok	I	II	III	IV	V	VI	VII	VIII	IX	X	XI	XII	NN	Suma
1758	25	30	22	21	18	15	21	22	12	15	13	13		227
1759	15	20	21	24	21	26	17	22	23	25	30	19		263
1760	20	23	32	29	20	25	24	21	26	33	21	15		289
1761	15	22	26	24	28	17	17	21	23	21	14	29		257
1762	27	19	18	13	20	19	18	18	21	21	17	12		223
1763	19	28	29	28	31	15	17	25	12	25	21	14		264
1764	30	19	31	16	17	18	17	25	18	15	32	17		255
1765	14	17	20	20	12	14	16	16	19	21	20	14		203
1766	24	21	23	21	25	19	11	22	16	21	24	24		251
1767	16	20	27	14	15	11	20	15	12	19	19	12		200
1768	21	27	19	25	21	15	15	16	15	17	25	13		229
1769	17	18	28	17	19	20	12	17	16	22	18	23		227
1770	16	13	17	17	12	18	10	17	17	16	18	19		190
1771	15	36	19	13	16	15	15	11	15	13	20	15		203
1772	29	26	19	22	12	13	19	16	15	21	24	15		231
1773 ^c	18	29	28	13	9	8	11	15	22	31	22	7		213
1774 ^d	10	9	18	20	9	18	5	9	17	18	15	18		166
1775	23	23	19	15	19	14	16	24	25	13	18	12		221
1776	19	15	24	28	19	17	17	16	20	16	19	11		221
1777	19	16	19	20	16	21	21	17	16	17	13	20		215
1778	15	11	39	25	19	20	25	23	19	18	18	12		244
1779	19	15	19	15	17	16	19	25	17	16	23	14		215
1780	24	20	22	22	14	20	22	14	17	20	23	29		247
1781	25	19	20	22	25	18	22	19	19	20	19	27		255
1782	22	23	24	24	22	20	26	28	24	23	32	20		288
1783	16	15	15	11	19	23	27	24	27	28	22	22		249
1784	15	20	27	29	20	27	27	22	21	30	25	28		291
1785	26	18	40	24	30	16	20	28	26	23	22	28		301
1786	33	20	37	28	27	20	19	27	12	22	31	26		302
1787	20	31	36	31	20	19	21	20	21	26	22	11		278
1788	28	26	36	30	23	22	19	25	30	23	17	26		305
1789	27	35	37	18	25	23	21	25	17	22	19	28		297
1790 ^b	41	48	39	20	33	33	23	28	26	32	28	31		382
1791	27	36	18	25	26	30	24	30	25	30	19	30		320
1792	33	30	29	27	15	19	29	35	25	22	32	22		318
1793	24	29	41	26	23	15	24	26	24	24	27	16		299
1794	36	21	35	42	25	20	31	22	21	25	30	32		340
1795	29	15	38	20	25	24	22	26	20	20	28	19		286
1796	26	19	39	24	29	21	29	20	31	26	13	17		294
1797	25	20	41	24	25	20	20	19	26	23	27	23		293
1798	36	30	43	31	17	25	33	30	28	22	21	16		332
1799	31	24	40	25	31	23	19	27	25	20	29	24		318
1800	35	31	19	28	16	27	20	20	19	16	18	21		270
1801	25	40	26	23	30	32	28	10	19	27	22	22		304
1802	18	38	31	30	33	22	21	23	27	24	18	34		319

Tabela 4.33. cd.

Rok	I	II	III	IV	V	VI	VII	VIII	IX	X	XI	XII	NN	Suma
1803 ^b	27	26	35	30	29	8	22	30	24	28	34	27		320
1804	24	24	24	17	13	14	22	17	14	25	14	16		224
1805	28	25	18	26	15	23	12	18	12	18	25	25		245
1806	12	23	13	15	14	10	15	11	12	21	9	10		165
1807	22	24	17	13	19	18	14	16	18	21	27	14		223
1808	21	21	13	24	15	10	14	17	20	27	18	11		211
1809	20	16	26	21	24	17	14	31	16	22	22	5		234
1810	12	22	18	25	26	18	8	13	18	18	29	23		230
1811	15	26	34	24	28	22	17	12	22	9	15	23		247
1812	28	22	29	16	18	8	13	20	21	10	17	10		212
1813	9	20	24	28	19	22	25	28	29	22	30	24		280
1814	22	36	29	22	15	28	18	15	15	18	16	20		254
1815	28	25	47	32	28	21	18	19	23	21	22	19		303
1816	24	21	23	17	16	17	11	24	24	29	28	37		271
1817	17	34	27	24	24	18	24	11	11	21	15	25		251
1818	27	35	29	30	26	19	18	22	24	21	20	25		296
1819	27	38	37	28	35	25	27	17	24	25	20	40		343
1820	34	23	23	28	19	30	18	15	14	22	33	29		288
1821	35	28	27	46	24	34	22	28	25	20	30	41		360
1822	36	24	26	19	54	31	34	37	32	27	27	49		396
1823	31	33	28	16	18	28	21	30	22	24	19	29		299
1824	25	30	31	34	28	30	16	41	30	31	21	43		360
1825	34	30	31	34	18	26	23	21	29	14	23	21		304
1826	25	21	23	14	18	29	18	24	23	24	20	17		256
1827	28	21	24	21	16	28	24	20	35	25	28	32		302
1828	33	31	26	27	21	22	22	28	15	20	25	15		285
1829	20	25	29	23	19	38	19	35	26	18	28	37		317
1830	32	20	34	23	33	32	22	27	17	19	21	30		310
1831	28	34	31	33	16	16	16	19	12	20	23	20		268
1832	17	19	25	19	22	15	17	31	28	32	35	37		297
1833	27	34	46	38	39	26	29	31	36	27	34	25		392
1834	27	33	25	26	27	28	32	32	24	33	34	34		355
1835	30	32	32	37	25	26	27	26	28	13	26	21		323
1836	26	17	28	22	33	23	21	27	30	34	28	29		318
1837	33	25	35	26	32	28	37	15	26	18	36	30		341
1838	33	28	39	42	29	15	16	21	32	15	29	24		323
1839	28	28	23	34	35	19	35	36	32	28	21	37		356
1840	34	28	33	32	21	26	27	20	26	21	34	23		325
1841	30	28	19	28	21	32	24	24	32	31	25	37		331
1842	25	35	35	27	23	31	32	34	22	32	37	31		364
1843	29	32	42	28	30	18	25	24	31	33	37	34		363
1844	34	30	45	41	30	35	15	28	22	19	33	28		360
1845	35	37	55	30	36	34	30	44	24					325
1846	33	39	30	42	28	29	28	29	29	27	42	23		379
1847	31	25	25	44	38	32	36	30	24	38	32	28		383

Tabela 4.33. cd.

Rok	I	II	III	IV	V	VI	VII	VIII	IX	X	XI	XII	NN	Suma
1848	33	34	14	29	25	28	25	34	29	34	37	37		359
1849	33	38	33	44	20	31	41	32	32	42	35	42		423
1850	31	19	40	51	32	29	25	35	27	29	32	28		378
1851	36	32	42	38	28	29	36	40	32	35	48	31		427
1852	39	42	33	45	37	39	34	42	29	21	28	36		425
1853	36	34	41	34	30	31	42	24	29	32	27	31		391
1854	36	38	37	40	27	27	40	36	25	24	28	31		389
1855	24	34	33	27	29	19	25	22	40	15	33	37		338
1856	27	30	37	22	30	35	28	18	35	24	35	25		346
1857	33	29	32	52	30	36	39	41	31	28	43	28		422
1858	33	40	29	49	32	33	42	31	40	34	34	38		435
1859	40	39	52	43	47	22	41	44	41	31	37	32		469
1860	53	51	44	48	46	37	27	35	44	33	31	26		475
1861	42	46	38	47	44	34	50	41	26	30	51	39		488
1862	58	35	30	51	45	39	29	39	43	38	39	48		494
1863	33	56	43	52	52	39	31	34	33	45	41	42		501
1864	53	48	55	47	40	51	29	38	29	40	35	43		508
1865	49	42	48	36	42	44	53	41	34	51	35	51		526
1866	34	45	48	59	29	27	42	34	45	35	50	48		496
1867	36	35	44	39	33	36	41	33	44	46	31	34		452
1868	42	30	44	42	28	23	21	38	41	41	42	47		439
1869	39	35	34	29	31	31	40	44	50	27	35	38		433
1870	46	42	38	34	42	46	46	54	31	30	50	35		494
1871	35	40	38	40	39	29	39	40	45	46	34	53		478
1872	42	31	38	42	48	33	26	30	38	42	23	45		438
1873	46	44	54	39	28	38	32	34	38	36	35	31		455
1874	60	38	70	43	38	28	46	34	37	37	46	42		519
1875	41	41	40	30	31	34	39	47	47	39	41	50		480
1876	46	51	41	46	51	38	42	52	44	38	49	42		540
1877	51	48	37	64	55	34	44	50	57	47	42	48		577
1878	48	33	48	54	36	36	41	39	51	51	43	51		531
1879	54	50	44	41	41	50	40	46	58	60	48	52		584
1880	53	69	63	31	51	48	54	48	44	47	45	45		598
1881	48	47	44	47	34	44	53	51	52	85	50	61		616
1882	59	56	56	80	77	56	59	58	64	61	62	69		757
1883	63	43	60	58	47	62	47	46	61	61	49	71		668
1884	54	68	61	75	36	34	20	23	23	22	20	32		468
1885	33	30	22	38	25	27	25	25	33	34	23	22		337
1886	27	35	30	39	37	42	19	38	28	35	21	35		386
1887	30	21	27	48	34	36	23	18	18	30	19	20		324
1888	37	21	25	37	33	21	13	38	40	42	18	39		364
1889	26	27	26	48	30	40	25	27	33	24	29	30		365
1890	19	37	34	29	31	39	29	17	30	26	23	45		359
1891	32	32	30	33	23	21	31	30	21	29	26	21		329
1892	41	50	29	37	25	28	21	28	23	19	8	26		335

Tabela 4.33. cd.

Rok	I	II	III	IV	V	VI	VII	VIII	IX	X	XI	XII	NN	Suma
1893	27	18	12	44	39	18	31	37	25	29	30	41		351
1894	33	28	42	33	28	34	29	31	25	23	24	35		365
1895	25	30	28	49	26	50	24	30	35	30	27	34		388
1896	28	23	37	36	38	29	21	26	27	38	21	43		367
1897	45	45	38	50	27	37	32	34	22	41	25	29		425
1898	29	31	43	44	41	30	28	28	40	46	34	38		432
1899	23	27	24	53	33	19	31	34	36	31	28	46		385
1900	30	46	29	47	26	35	37	29	39	20	40	40		418
NN								57	25	16	46	6	17	167
Suma	8848	8782	9609	9055	8137	7452	7599	8222	8045	8276	8236	7680	17	99958

Uwagi: dane z lat 1797-1802 z f. t., 1811-1812 z f. a.

Tabela 4.34. Chrztu według miesięcy w parafii Lublin pw. św. Pawła w latach 1884-1900

Rok	I	II	III	IV	V	VI	VII	VIII	IX	X	XI	XII	Suma
1884*					20	26	20	25	31	27	26	27	202
1885	46	36	34	38	28	27	29	45	24	46	27	37	417
1886	22	34	32	33	32	31	28	29	38	36	33	41	389
1887	37	35	25	45	46	30	36	29	32	47	35	36	433
1888	37	33	34	65	30	24	22	26	27	21	19	34	372
1889	48	29	24	23	42	31	37	31	38	27	42	62	434
1890	16	44	32	38	25	43	41	35	26	30	36	38	404
1891	36	27	46	40	45	30	30	34	39	37	27	47	438
1892	45	39	27	51	32	25	26	26	33	43	34	41	422
1893	16	48	54	45	44	42	44	25	48	38	36	38	478
1894	59	30	31	57	39	27	44	41	41	25	47	51	492
1895	46	47	47	51	51	47	47	57	41	45	44	67	590
1896	58	60	61	55	61	41	53	57	36	41	64	62	649
1897	87	59	61	60	61	59	39	60	42	56	47	43	674
1898	34	51	63	54	51	34	56	49	61	29	55	46	583
1899	83	58	61	71	62	43	66	65	82	68	39	65	763
1900	66	82	72	84	63	67	56	64	92	51	65	57	819
Suma	736	712	704	810	732	627	674	698	731	667	676	792	8559

Tabela 4.35. Chrzty według miesięcy w parafii Łańcuchów w latach 1786-1900

Rok	I	II	III	IV	V	VI	VII	VIII	IX	X	XI	XII	W	Suma
1786	7	3	4	5	4	2	1	3	5	10	4	1		49
1787	4	4	5	7	3	2	4	3	5	4	3	3		47
1788	3	5	6	2	1	4	4		8	3	4	7		47
1789	6	5	3		2	3	4	3	3	4	5	1		39
1790	2	4	5	8	3	6	5	4	8	5	5	1		56
1791	4	4	1	1	4		8	8	3	5	4	1		43
1792	3	11	7		4	4	4	6	4	3	3	3		52
1793	2	1	5	4	2	2	3	2	2	8	4	2		37
1794	2	4	4	6	3	2	3	2	8	10	2	3		49
1795	4		3	5	4	3	3	7	3	2	1	2		37
1796	8	3	3	2	3	1	1	3	8	3	3			38
1797	6	3	6	8	3	6	4	4	7	4	3	5		59
1798	4	6	4	4	8	6	4	3	6	3	8	5		61
1799	5	7	9	2	6	3	4	2	3	3	6	5		55
1800	6	4	6	2	8	4	1	4	5	6	7	2		55
1801	7	7	6	8	4	6	4		2	7	5	3		59
1802	2	3	9	3	1	1	7	5	5	1	5	3		45
1803	5	11	5	5	5	6	11	5	7	3	2	1		66
1804	4	5	7	11	2	3	5	2	5	2	4			50
1805	4	2	6	8	2	4	6	5	3	2	6	5		53
1806	8	6	3	7	3	1	5	6	4	7	4	1		55
1807	8	4	5	5	2	3	4	5	6	9	8	4		63
1808	7	4	9	2	2	2	2	8	5	9	4	3		57
1809	4	6	7	5	5	7	8	7	2	5	6	7		69
1810	7	4	5	8	4	2	2	6	4	2	3	1		48
1811	7	1	8	8	9	8	2	2	4	6	3	7		65
1812	5	2	7	3	3	3	4	6	2	4	4	5		48
1813	1	2	3	2	3	3	4	2	6	1	10	4		41
1814	1	3	2	2	6	3	1	6	2	4	4	3		37
1815	4	1	5	4	5	3		6	4	2	5	6		45
1816	6	3	3		1	3	5	6	10	2	6	5		50
1817	5	4	4	5	2	2	5	4	3	4	5	9		52
1818	4	5	4	2	2	4	4	5	9	7	8	3		57
1819	7	7	3	2	7	7	2	5	7	2	7	2		58
1820	5	5	8	5	3	3	2	4	8	2	7	7		59
1821	10	2	6	4	8	4	3	3	6	2	9	8		65
1822	7	5	7	2	5	4	9	4	4	3	4	5		59
1823	3	3	2		2	1	3	2	4	3	9	7		39
1824	4	4	6	6	3	5	6	9	8	5	5	12		73
1825	11	7	10	2	5	5	7	6	3	3	4	5		68
1826	6	6	7	4	2	4	4	8	7	4	3	7		62
1827	5	4	4	3	5	6	4	8	4	9	3	3		58
1828	8	5	8	5	5	3	6	5	6	6	2	5		64
1829	5	5	7	1	2	3	5	7	3	5	7	10		60
1830	5	7	9	2	7	3	6	5	6	2	6	11		69

Tabela 4.35. cd.

Rok	I	II	III	IV	V	VI	VII	VIII	IX	X	XI	XII	W	Suma
1831	5	2	3	3	3	2	2	2	7	7	1	3		40
1832	3	3	6	1	2	4	4	5	9	4	5	13		59
1833	3	3	6	10	8	5	5	8	13	4	9	11		85
1834	7	4	7	4	6	7	7	5	9	6	11	7		80
1835	4	2	14	6	3	2	3	8	13	2	6	4		67
1836	6	8	5	5	8	2	4	10	6	8	3	5		70
1837	10	8	14	8	9	8	7	12	2	8	8	8		102
1838	5	3	13	11	4	2	4	2	10	6	6	11		77
1839	5	3	9	9	5	8	16	6	5	9	6	3		84
1840	11	2	15	9	4	6	5	8		8	7	9		84
1841	10	5	6	7	5	8	2	6	6	8	7	7		77
1842	8	2	8	5	6	14	10	6	9	6	5	5		84
1843	6	6	8	15	10	8	4	7	7	7	7	13		98
1844	9	11	11	6	7	12	6	6	13	7	10	13		111
1845	15	4	15	3	6	20	4	7	4	1	7	5		91
1846	9	9	6	3	6	3	13	8	10	4	11	4		86
1847	8	5	7	8		7	5	7	17	8	11	3		86
1848	4	4	6	5	3	4	2	7	5	9	16	12		77
1849	9	7	7	6	5	13	3	6	8	3	7	10		84
1850	6	4	7	12	10	9	7	5	12	6	9	5		92
1851	10	3	13	8	6	5	5	9	12	8	7	7		93
1852	11	7	10	8	5	7	3	2	11	4	7	3		78
1853	5	5	14	7	6	2	12	12	5	10	7	1		86
1854	9	4	3	5	1	7	7	6	5	7	4	7		65
1855	7	3	6	3	3	3	4	8	5	4		5		51
1856	8	6	11	3	4	3	9	4	9	12	7	12		88
1857	11	11	7	9	10	5	3	5	8	10	7	11		97
1858	4	6	10	12	10	3	8	8	5	11	4	4		85
1859	10	10	9	11	2	2	8	7	8	5	3	2		77
1860	6	5	7	7	8	8	1	5	1	13	5	5		71
1861	9	4	7	3	2	6	4	6	2	3	7	3		56
1862													65	65
1863	3	6	3	5	6	2	7	6	9	11	15	5		78
1864	8	10	11	5	3	4	6	7	3	2	8	5		72
1865	8	9	5	12	7	4	4	12	5	14	4	8		92
1866	5	11	8	6	8	4	8	7	6	8	8	11		90
1867	4	5	6	4	3	3	5	10	3	1	7	7		58
1868	4	14	3	2	5	5	7	6	7	15	4	4		76
1869	5	3	4	4	6	4	2	3	11	4	4	6		56
1870	8	7	7	6	11	5	9	3	3	6	7	6		78
1871	9	8	5	7	1	5	2	0	5	3	5	6		56
1872	4	4	6	5	4	2	4	2	2	4	3	10		50
1873	5	11	8	8	6	3	4	4	7	10	8	9		83
1874	11	3	9	9	6	8	4	7	5	4	7	5		78
1875	6	3	7	2	3	5	5	3	3	6	7	5		55

Tabela 4.35. cd.

Rok	I	II	III	IV	V	VI	VII	VIII	IX	X	XI	XII	W	Suma
1876	3	5	7	7	2	5	3	5	4	4	6	11		62
1877													68	68
1878													52	52
1879	8	2	10	6	10	7	6	3	1	7	6	4		70
1880	10	7	3	3	3	8	5	8	3	2	5	5		62
1881	7	1	2	3	4	4	7	7	11	11	6	5		68
1882	10	9	8	6	8	6	9	5	6	13	8	12		100
1883	7	4	2	6	10	9	7	5	7	12	3	12		84
1884	3	6	11	2	4	2	6	11	10	2	9	14		80
1885	1	7	14	4	7	7	6	4	8	10	7	6		81
1886	5	7	2	7	14	7	9	12	5	6	9	8		91
1887	6	5	6	7	7	8	3	9	4	7	11	11		84
1888	10	12	9	2		12	9	8	3	7	7	7		86
1889	9	5	12	8	6	4	12	5	5	8	9	6		89
1890	11	7	10	6	7	13	7	10	2	3	12	8		96
1891	6	8	11	6	8	6	9	10	8	8	4	6		90
1892	13	12	7	6	7	4	11	9	6	11	9	4		99
1893	14	6	7	7	3	5	10	10	14	12	14	5		107
1894	19	11	7	7	7	5	12	9	5	9	6	9		106
1895	9	5	9	4	7	7	4	14	9	10	7	10		95
1896	7	5	7	7	7	4	4	12	11	17	8	5		94
1897	9	9	8	10	6	14	6	9	7	7	6	13		104
1898	2	6	10	7	7	9	5	6	8	6	11	11		88
1899	12	11	10	13	5	14	9	9	9	10	12	10		124
1900													106	106
Suma	725	600	770	601	548	569	592	659	678	674	692	673	291	8072

Tabela 4.36. Chrzty według miesiący w parafii Łęczna w latach 1598-1900

Rok	I	II	III	IV	V	VI	VII	VIII	IX	X	XI	XII	NN	Suma
1598 ^d									8	6	17	2		33
1599 ^e	3	3	3	2	4									15
1600 ^d	4	2	2		8	2		2	1	14	5	7		47
1601 ^b	4	6			7	3	2		8	7	3	1		41
1602	2	4	4	3	1	4	8	9	5	6	5	3		54
1603	5	2	4	5	7	2	8	7	1		1			42
1604 ^b	2	2	4	2	3	2	1	3	4	2	3	2		30
1605 ^b	4		1	3			5	4	2		1			20
1606 ^b			3	4		6	1		1			3		18
1607 ^b	3		1		2	1								7
1608 ^b	1	11	4		5	0	12	9	7	9	17	7	25	107
1609 ^{bc}	12	14	10	8	5	4				4				57
1610 ^e	1		2					1						4
1611 ^b												11	10	21
1612	4	14	16	13	16	6	8	8	14	12	11	13		135
1613	9	17	10						14	17	10	4		81
1614 ^b	7	18	15	4	16	6	11	6					9	92
1615 ^c	12	8	15	12	16	10	10	8	9	8	8	5		121
1616 ^{ad}	10	7	7											24
1617- 1620														
1621	6	5	8	4	7	5	6	9	9	10	4	3		76
1622 ^d	10	4	11	6	2		1	4	4	9	4	3		58
1623 ^e	4	3	9	5	6	5	4							36
1624	4	7	3	1	4	2	3	7	5	11	17	8		72
1625- 1639														
1640													6	6
1641	17	11	8	14	4	7	10	19	11	12	13	3		129
1642	12	2		1	14	14	7	5	4	9	12	5		85
1643	6	11	15	5	17	7	10	14	10	5	16	6		122
1644 ^e	8	17						12	9	13	14	7	4	84
1645	11	14	10	9	7	7	10	6	14	13	6	13		120
1646 ^{bc}	10	9	4	3	7	15	8					10		66
1647	11	12	14	14	9	4	3	12	6	6	6	19		116
1648 ^b	7	16	5	6	6	10	4	12	10	14	7	8		105
1649	14	9	6	9	6	5		5	8	11	7	12		92
1650 ^b	12	15	5	9	10	5	8	11	7	8				90
1651	9	11	7	3	3	6	4	9	5	9	7	3		76
1652	6	10	7	6	3	4	5	6	2	5				54
1653	5	5	4	6	2	1	2	6	1	3	4	7		46
1654	4	6	20	12	16	4	12	1			2	2		79
1655 ^{de}	10	6	6											22
1656		7	19	15	10	6	3	12	11	12	13	5		113
1657 ^{de}	6	10	4								11	2		33

Tabela 4.36. cd.

Rok	I	II	III	IV	V	VI	VII	VIII	IX	X	XI	XII	NN	Suma
1658	8	4	5	2	2	2	3	3	8	9	7	8		61
1659 ^e	4	2												6
1660														
1661 ^e				4	17	2	11	8	2	9	11	7		71
1662 ^e	4									15	7	5		31
1663	3	19	7	13	4	5	5	5	7	8	6	7		89
1664	4	5	6	5	2	9	5	9	6	4	12	7		74
1665	9	9	10	6	16	6	6	15	15	6				98
1666 ^e	14	1					3	7	12	13	13	8		71
1667 ^e	12	19	1	3	2	4	1				4	7		53
1668 ^e	13	5			8	10								36
1669	9	12	18	13	14	8	4	13	10	15	10	10		136
1670	11	9	16	10	3	15	14	9	9	10	13	8		127
1671	9	18	13	7	11	12	8	14	5	3	14	9		123
1672	10	12	17	6	6	6	3	4	10	10	11	11		106
1673	2	11	23	12	13	5	10	1	11	5	8	8		109
1674	9	5	4	8	5	7	5	4	3	0	2	4		56
1675	7	5	5	4	1	3	7	9	10	10	11	6		78
1676	11	9	6	5	14	8	6	12	8	2	2	5		88
1677	6	5	11	10	4	6	5	10	9	7	9	5		87
1678	2	6	8	11	10	4	13	14	14	4	9	7		102
1679	13	10	5	7	12	5	5	9	6	12	8			92
1680	4	8	16	10	7	6	7	9	4	7	8	9		95
1681	4	7	7	11	12	8	8	5	3	5				70
1682														
1683 ^{ac}			1	8	14	8	7	6	13	11	11	9		88
1684	11	8	10	8	4	5	12	8	5	12	7	12		102
1685 ^{ab}	8	4	13	5	9	4						5		48
1686	8	14	11	12	5	8	8	8	15	9	11	11		120
1687	11	15	10	12	8	8	8	12	12	8	10	10		124
1688 ^d	6	7	10	11	5	5	6	9	6	12	18	8		103
1689	9	8	13	8	10	9	4	7	5	8	12	8		101
1690	6	8	10	6	4	6	7	7	5	6	12	9		86
1691	5		4	4	3	4	12	7	6	3	6	9		63
1692 ^b	7	5	7	4	5	6	5	4	9	13	12	1		78
1693														
1694	14	4	4	6	3	2			2	6	15	12		68
1695 ^e	3	6	6	21	4									40
1696-1699														
1700 ^d	2	4		3	1		4	4	2	1	3	1		25
1701														
1702			6	3	6	3	3	8	14	9	6	10		68
1703 ^e	10	10	4				3	10	8	6	6	5		62
1704	8	7	10	7	4	6	11	4	10	9	7	4		87

Tabela 4.36. cd.

Rok	I	II	III	IV	V	VI	VII	VIII	IX	X	XI	XII	NN	Suma
1705	8	12	14	6	7	2	5	4	9	11	5	9		92
1706	13	7	16	5	5	6	4	6	7	7	6	3		85
1707 ^b	9	10	7	3	4	6	7	9	6	6	4	1		72
1708	2	5	8	10	10	7	10	7	6	4	11	10		90
1709	8	7	8	6	3	11	3	9	6	6	6	6		79
1710	14	13	6	11	8	7	1	5	4		4	1		74
1711	1	8	6	9	3	1	1	1						30
1712	3	10	7	7	5	2	5	5	10	3	2	1		60
1713	5	8	9	8	5	7	2	11	6	12	4	7		84
1714	5	9	6	8	8	2	7	8	11	5	3	1		73
1715	5	4	4	2	2	2	2	1	5	3	3	1		34
1716	1	5	7	4	6	5	5	11	11	11	3	6		75
1717	13	9	9	16	9	4	6	5	8	8	7	3		97
1718	8	7	9	7	3	3	4	9	7	8	7	6		78
1719 ^a	12	6	6	5	3	8	9	6		3	2	4		64
1720	9	8	11	3	10	5	3	11	10	14	3	3		90
1721 ^a	10	1	3				1	10	6	7	9	5		52
1722 ^a	13	4					1	4	10	7	13	0		52
1723 ^a	4	11	9	1										25
1724														
1725 ^c											1	5		6
1726			2	5	4	10	1	7	5	11	7	5		57
1727	10	9	7	8	8	4	4	3	9	4	4	5		75
1728	6	7	9	3	4	3	12	8	11	11	4	2		80
1729	2	5	4	8	10	5	6	8	7	6	0	4		65
1730	1	7	9	7	11	6	6	6	11	9	6	7		86
1731	6	6	7	4	4	5	6	9	6	7	4	3		67
1732	3	7	6	8	7	3	4	7	5	8	7	8		73
1733	11	13	11	7	5	2	3	2	10	5	14	6		89
1734	11	6	7	6	7	4	4	7	6	6	6	8		78
1735	6	5	7	5	7	8	7	3	12	3	3	3		69
1736	9	5	5	9	1	2	3	1	4	4	7			50
1737	6	3	2	7	3	1	4	2	2	3	1	1		35
1738	4	5	6	1	4	5	6	5	4	3	6	8		57
1739	5	8	12	8	9	3	5	9	10	11	11	8		99
1740	4	7	7	8	4	6	2	10	8		10	2		68
1741	6	8	7	6	6	4	3	5	9	3	6	7		70
1742 ^a	8	5	10	3		2	6	7	11	18	11	4		85
1743	7	6	4	5	5	2	3	6	2	7	7	16		70
1744	6	4	11	6	12	8	7	4	5	5	6	5		79
1745	9	12	12	3	4	6	3	4	4	3	6	8		74
1746	3	8	9	3	8	1	4	4	6	9	4	5		64
1747	8	6	9	1	1	2	5	4	8	10	6	6		66
1748	7	5	5	14	1	4	2	5	10		4	6		63
1749 ^a	8	6	9	9	4	7	1				3	5		52

Tabela 4.36. cd.

Rok	I	II	III	IV	V	VI	VII	VIII	IX	X	XI	XII	NN	Suma
1750	3	6	8	3	6	9	10	8	9	21	9	6		98
1751	6	12	7	6	4	8	5	6	7	6	3	6		76
1752	3	8	7	11	6	10	6	4	9	7	4	5		80
1753	6	5	7	6	3	4	4	8	6	4	4	3		60
1754	5	12	5	4	4	4	9	11	14	8	8	7		91
1755	11	12	11	8	3	4	10	8	3	10	4	4		88
1756	9	9	9	6	7	6	4	7	4	5	7	10		83
1757	4	5	8	9	7	5	6	9	4	7	9	4		77
1758	9	9	8	7	7	5	2	10	8	5	7	6		83
1759	4	5	9	5	5	5	6	5	15	12	3	14		88
1760	9	8	12	11	7	7	1	2	3	8	6	7		81
1761	2	6	11	7	9	7	7	9	9	8	5	3		83
1762	5	6	9	6	3	4	5	4	8	5	3	1		59
1763	6	7	8	5	10	2	7	12	8	6	7	9		87
1764	7	7	3	14	5	4	10	5	5	6	6	8		80
1765	9	3	8	6	10	8	4	3	9	8	7	13		88
1766	6	8	9	10	11	6	5	8	11	3	8	8		93
1767	11	7	12	5	3	7	4	1	6	8	8	6		78
1768	9	11	12	6	3	6	7	6	5	11	4	10		90
1769	10	7	11	4	5	8	4	3	13	7	11	13		96
1770	6	9	11	10	4	5	1	3	5	6	8	4		72
1771	7	8	10	6	4	6	10	13	3	6	6	9		88
1772	14	8	6	5	9	2	7	6	5	9	9	4		84
1773	9	6	7	7	4	2	8	7	8	9	6	8		81
1774	5	11	11	10	5	4	4	4	6	11	11	8		90
1775	9	8	6	7	7	8	4	2	8	12	9	6		86
1776	5	5	7	5	10		11	11	13	7	9	2		85
1777	5	10	16	10	4	9	5	12	12	15	6	5		109
1778	10	7	8	11	6	6	12	9	7	11	17	13		117
1779	10	12	14	8	5	5	2	9	9	9	12	12		107
1780	13	13	13	15	4	6	4	12	15	17	12	8		132
1781	16	6	13	9	8	11	6	7	10	13	12	8		119
1782	12	12	15	9	4	5	4	12	11	10	6	13		113
1783	12	9	12	8	9	10	11	10	13	6	9	7		116
1784	15	9	15	16	8	6	6	12	7	8	9	10		121
1785	10	5	16	12	4	5	7	10	13	9	7	7		105
1786	8	16	11	9	10	9	8	10	12	10	12	15		130
1787	14	7	15	9	7	7	9	10	9	8	7	7		109
1788	8	16	14	7	7	9	9	11	16	14	4	4		119
1789	13	10	8	12	4	6	6	7	5	9	9	6		95
1790	9	6	10	10	8	13	9	8	10	5	8	5		101
1791	6	6	7	2	9	13	10	9	7	11	11	18		109
1792	7	8	6	17	11	6	7	7	9	16	9	8		111
1793	11	11	14	7	6	11	7	14	13	14	10	8		126
1794	2	15	8	11	3	9	5	9	15	8	15	8		108

Tabela 4.36. cd.

Rok	I	II	III	IV	V	VI	VII	VIII	IX	X	XI	XII	NN	Suma
1795	14	5	8	4	4	3	13	7	12	3	16	8		97
1796	9	8	6	9	8	6	5	9	8	4	8			80
1797	13	4	10	8	8	4	2	9	11	10	7	5		91
1798	8	11	11	4	7	5	8	8	6	9	12			89
1799	11	8	11	7	6	2	6	10	11	10	3	3		88
1800	10	5	7	7	9	9	8	6	3	7	3	8		82
1801	8	16	10	9	10	6	6	3	6	9	11	6		100
1802	7	14	9	4	7	1	8	8	7	11	14	6		96
1803	13	12	10	11	12	8	8	8	5	4	5	6		102
1804	18	6	11	8	6	3	7	5	8	9	5	6		92
1805	15	10	4	8	7	5	13	3	10	9	2	7		93
1806	7	6	12	5	5	9	4	6	7	11	6	1	1	80
1807	8	11	13	4	11	12	10	7	6	9	8	6		105
1808	12	9	8	5	7	3	8	6	9	9	10	8		94
1809	9	3	10	7	8	3	3	8	6	8	3	7		75
1810	8	7	7	7	7	3	7	10	12	6	4	8		86
1811	7	14	8	7	5	4	3	8	7	10	2	4		79
1812	7	9	9	9	3	10	6	2	8	5	5	7		80
1813	6	6	6	4	10	10	9	9	8	8	1	10		87
1814	6	8	6	6	8	5	4	6	6	8	3	1		67
1815	9	5	13	13	4	10	6	5	7	10	9	5		96
1816	7	20	9	6	4	8	7	13	6	3	17	6		106
1817	8	9	6	7	12	7	8	4	6	11	6	12		96
1818	5	10	4	6	6	5	3	11	7	8	14	8		87
1819	13	6	6	6	3	3	14	11	5	8	12	8		95
1820	8	10	11	8	8	6	8	5	2	8	8	8		90
1821	8	14	11	9	6	9	9	8	11	12	11	11		119
1822	18	8	5	5	3	7		6	24	10	10	14		110
1823	8	12	5	6	7	10	11	8	9	9	11	10		106
1824	7	9	3	5	9	5	6	12	8	14	6	8		92
1825	16	10	10	11	8	5	5	12	5	5	9	8		104
1826	9	11	9	8	8	13	5	5	9	12	11	11		111
1827	8	10	13	2	3	5	8	13	7	10	4	13		96
1828	9	10	8	3	2	13	12	8	11	7	6	6		95
1829	7	11	10	7	9	5	8	8	12	5	5	4		91
1830	5	5	3	9	7	10	2	9	4	5	11	10		80
1831	11	10	7	7	2	4	7	8	5	4	5	4		74
1832	3	3	5	1	4	4	9	8	10	1	9	9		66
1833	7	8	8	6	5	7	5	5	3	7	12	7		80
1834	4	9	8	3	3	9	2	7	7	12	10	4		78
1835	11	6	7	5	7	2	4	2	9	11	6	8		78
1836	7	6	5	6	2	9	8	4	9	12	11	8		87
1837	6	15	7	11	4	4	8	14	3	8	7	8		95
1838	9	8	3	7	7	8	9	5	7	7	10	7		87
1839	6	1	10	5	6	7	6	5	11	15	8	9		89

Tabela 4.36. cd.

Rok	I	II	III	IV	V	VI	VII	VIII	IX	X	XI	XII	NN	Suma
1840	10	7	14	6	7	6	3	4	4	8	10	7		86
1841	8	4	9	3	3	6	9	10	4	11	1	7		75
1842	12	8	1	5	9	9	9	8	9	8	10	8		96
1843	9	9	4	8	7	6	2	10	6	9	9	6		85
1844	8	11	9	5	4	4	11	8	8	7	6	17		98
1845	14	8	10	8	7	8	3	9	9	8	7	6		97
1846	10	11	3	3	2	7	8	4	8	11	11	7		85
1847	12	7	4	5	12	8	12	6	4	9	7	6		92
1848	12	3	7	5	4	5	8	8	9	10	9	10		90
1849	10	3	10	4	8	9	18	9	10	6	6	8		101
1850	6	4	14	5	6	10	12	5	9	4	11	14		100
1851	13	7	15	9	8	7	5	9	7	9	12	6		107
1852	10	7	5	9	9	4	5	10	6	9	7	8		89
1853	7	9	15	7	12	11	3	11	17	7	4	12		115
1854	10	5	7	8	6	2	6	7	4	7	3	8		73
1855	6	6	5	5	6	6	7	8	10	8	9	5		81
1856	12	7	3	6	6	7	6	7	4	6	2	4		70
1857	8	10	11	12	9	8	6	10	11	10	12	10		117
1858	4	5	10	15	9	6	10	3	5	7	4	10		88
1859	7	9	17	5	9	6	8	9	9	11	15	5		110
1860	10	10	12	10	9	6	10	10	13	14	12	10		126
1861	6	12	12	7	4	8	9	1	7	10	10	14		100
1862	14	9	4	9	11	10	12	12	9	10	12	13		125
1863	10	13	7	7	7	11	9	11	6	11	10	12		114
1864	11	15	10	11	8	4	8	12	14	4	8	11		116
1865	9	17	4	17	7	11	5	12	12	13	7	23		137
1866	8	17	11	8	10	6	10	9	6	14	10	12		121
1867	21	9	9	6	11	4	5	9	13	8	9	9		113
1868	17	10	12	7	12	10	6	12	14	2	10	7		119
1869	18	11	7	6	6	9	8	9	8	11	15	12		120
1870	12	14	3	6	4	7	8	13	9	11	12	15		114
1871	7	17	17	10	13	7	14	9	5	10	9	7		125
1872	15	11	12	13	10	4	5	15	4	11	9	7		116
1873	14	4	10	11	6	14	11	10	19	10	15	12		136
1874	10	11	10	13	11	9	9	11	13	13	11	9		130
1875	10	14	13	7	5	14	6	10	14	12	8	12		125
1876	11	9	13	6	8	9	8	11	6	6	12	15		114
1877	12	13	16	10	13	16	9	11	19	14	10	13		156
1878	11	16	8	6	8	8	6	10	13	9	12	16		123
1879	14	17	15	8	10	13	9	11	13	7	8	21		146
1880	20	13	12	12	8	16	8	12	10	18	12	15		156
1881	13	16	23	10	8	11	10	13	17	13	13	11		158
1882	13	15	16	3	6	10	20	14	13	15	14	16		155
1883	13	11	16	12	14	11	15	22	17	9	11	19		170
1884	15	10	13	12	9	11	10	12	12	15	15	15		149

Tabela 4.36. cd.

Rok	I	II	III	IV	V	VI	VII	VIII	IX	X	XI	XII	NN	Suma
1885	12	13	22	16	12	18	8	21	18	8	14	17		179
1886	24	14	14	10	10	19	12	12	15	11	10	15		166
1887	10	13	13	21	19	12	18	19	12	14	14	12		177
1888	17	19	18	12	8	16	11	11	12	14	13	17		168
1889	10	18	17	23	18	16	22	12	19	13	15	22		205
1890	18	12	16	20	15	20	13	16	13	11	12	17		183
1891	15	14	28	9	15	15	11	20	16	21	17	8		189
1892	15	16	19	12	9	9	4	11	12	11	11	21		150
1893	13	17	23	10	17	9	16	20	16	18	16	20		195
1894	24	29	25	21	22	17	17	12	14	12	19	20		232
1895	26	25	17	14	17	13	10	15	25	21	20	20		223
1896	23	20	21	18	19	24	19	22	18	20	32	17		253
1897	22	27	21	11	17	18	16	22	19	18	18	14		223
1898	33	25	17	21	23	17	11	24	20	23	23	29		266
1899	14	20	30	18	14	10	16	17	25	24	18	27		233
1900	21	20	20	27	15	24	22	14	25	15	21	33		257
NN	15	23	36	14	4	3	6	9	8	13	8	4		143
Suma	2409	2439	2509	2007	1871	1751	1777	2109	2217	2246	2183	2085	55	25658

Uwagi: dane z lat 1811-1819 z f. a.

Tabela 4.37. Chrztym według miesięcy w parafii Łuszczów w latach 1818-1900

Rok	I	II	III	IV	V	VI	VII	VIII	IX	X	XI	XII	W	Suma
1818													48	48
1819													47	47
1820													74	74
1821													62	62
1822													54	54
1823													60	60
1824													57	57
1825													64	64
1826- 1898														
1899													15	15
1900													46	46
Suma													527	527

Tabela 4.38. Chrztym według miesięcy w parafii Markuszów w latach 1722-1900

Rok	I	II	III	IV	V	VI	VII	VIII	IX	X	XI	XII	Suma
1722 ^a				1	5	3	5	4		4	2	2	26
1723	8	11	5	7	4	3	3	2	5	5	7	10	70
1724	8	10	4	7	2	5	2	10	4	3	3	8	66
1725	6	3	8	5	5	4	2	6	5	9	12	7	72
1726	11	5	10	6	3	2	5	1	5	7	12	6	73
1727	6	5	4	8	6	2		6	5	3	8	5	58
1728	10	8	8		5	5	6	10	2	4	8	10	76
1729	6	10	8	5	7	6	6	8	3	6	6	2	73
1730	8	6	8	5	2	4	4	3	3	4	2	7	56
1731	12	6	13	9	4	2	3	4	5	12	6	5	81
1732	4	11	10	5	4	5	3	6	1	7	6	4	66
1733	6	8	15	4	4	6	5	4	6	5	9	7	79
1734	8	8	10	18	6	4	4	2	1	7	7	5	80
1735	6	7	6	5	3	2	3	4	7	12	5	5	65
1736	5	5	7	6	7	3	3	3	5	5	1	3	53
1737	5	8	8	1	2	1	2	1	2	7	1	2	40
1738	3	1	3	2	8	4	5	5	8	12	1	2	54
1739	3	9	8	6	4	9		6	6	9	3	4	67
1740	6	2	7	1	8	1	2	3	3	5	2	5	45
1741	5	5	8	5	4	2	5	4	4	4	2	6	54
1742	4	6	4	4	5	1	3	4	7	4	6	8	56
1743	7	11	7	6	2	6	7	5	4	3	4	5	67
1744	11	1	9	3	7	2	3	4	4	7	2	5	58
1745	9	9	11	5		3	4	7	3	3	4	2	60
1746	2	12	2	4	2	2	8	7	5	9	4	6	63
1747	3	7	4	2	1	4	3	4	7	6	5	6	52
1748	3	6	5	9	7	2	3	5	5	9	3	4	61

Tabela 4.38. cd.

Rok	I	II	III	IV	V	VI	VII	VIII	IX	X	XI	XII	Suma
1749	6	8	8	10	3	3	4	5	6	7	3	5	68
1750	8	10	6	8	3	6	2	8	2	6	6	5	70
1751	7	9	8	8	8	4	9	6	6	8	5	7	85
1752	5	9	1	5	3	4	4	5	8	8	11	4	67
1753	6	9	8	3	5	4	8	1		6	4	4	58
1754	4	10	8	4	6	3	8	7	5	5	4	4	68
1755	10	7	19	6	4	4	5	2	11	7	4	6	85
1756	8	9	6	6	6	4	4	8	6	4	11	6	78
1757	4	10	7	7	5	4	8	5	7	6	5	2	70
1758	3	7	11	8	5	5	9	6	6	5	3	4	72
1759	5	9	13	10	5	3	3	8	3	6	13	7	85
1760	6	10	14	8	5	7	6	6	9	9	7	7	94
1761	9	2	11	12	2	9	4	5	5	5	8	11	83
1762	7	11	4	11	3	3	3	4	10	6	5	9	76
1763	13	12	3	9	3	4	4	5	10	6	5	10	84
1764	12	9	4	10	5	7	7	10	8	4	10	8	94
1765	3	8	7	15	5	10	8	7	10	6	10	5	94
1766	5	8	11	8	3	5	8	2	5	10	9	9	83
1767	8	7	10	6	8	5	5	3	6	5	8	7	78
1768	9	14	16	5	9	6	3	6	7	8	10	8	101
1769	11	6	11	4	6	5	4	6	6	4	10	10	83
1770	5	8	14	3	6	1	4	4	6	4	3	4	62
1771	3	9	8	6	8	4	1	9	6	10	6	8	78
1772	10	11	3	3	7	8	2	6	10	6	6	3	75
1773	5	3	10	10	4	6	6	7	10	6	5	4	76
1774	4	6	12	5	6	5	5	4	14	8	6	6	81
1775	3	8	6	3	4	1	6	6	5	8	5	4	59
1776	13	8	5	10	7	2	6	6	7	5	10	6	85
1777	7	4	9	2	6	7	6	9	7	7	10	6	80
1778	5	6	4	5	7	6	4	3	4	5	6	8	63
1779	7	7	12	8	2	5	6	8	13	3	7	4	82
1780	9	7	16	7	2	12	3	6	11	7	11	11	102
1781	11	11	13	4	8	10	4	6	5	9	7	3	91
1782	5	7	9	5	8	5	2	5	6	7	5		64
1783	7	5	10	2	3	8		6	8	7	5	9	70
1784	10	10	15	9	5	12	4	7	4	4	9	10	99
1785	11	8	12	13	8	4	8	6	14	3	7	8	102
1786	7	10	12	8	8	1	5	3	1	6	9	11	81
1787	11	16	10	13	1	8	9	12	9	3	7	6	105
1788	11	10	14	7	9	4	6	7	4	12	4	9	97
1789	4	3	3	9	7	4	12	11	8	7	9	8	85
1790	11	6	9	5	6	8	7	8	12	9	10	6	97
1791	10	14	8	6	7	2	5	11	9	9	11	10	102
1792	11	9	16	14	7	8	9	4	7	14	9	6	114
1793	5	9	7	4	5	5	4	5	10	2	4	4	64

Tabela 4.38. cd.

Rok	I	II	III	IV	V	VI	VII	VIII	IX	X	XI	XII	Suma
1794	4	5	6	11	11	8	14	11	10	11	10	8	109
1795	9	7	6	5	9	3	2	6	10	5	4	5	71
1796	11	8	8	9	8	12	11	6	6	10	5	6	100
1797	4	11	10	5	10	5	4	10	7	7	13	6	92
1798	5	4	13	8	6	7	6	11	6	5	12	6	89
1799	11	6	9	8	10	7	6	6	6	8	7	9	93
1800	22	10	11	8	3	10	5	8	5	7	4	6	99
1801	6	9	16	5	8	6	5	10	8	8	10	8	99
1802	6	8	13	4	5	11	11	11	12	14	5	6	106
1803	8	14	12	9	11	5	8	8	7	2	9	11	104
1804	6	16	13	10	5	8	6	7	5	9	8	9	102
1805	12	13	8	7	13	2	6	5	11	8	3	16	104
1806	8	9	8	8	3	5	2	6	4	5	7	8	73
1807	15	12	15	9	5	5	10	22	8	9	10	8	128
1808	8	7	5	6	8	8	8	7	9	1	5	7	79
1809	12	13	13	6	10	13	10	5	6	13	13	7	121
1810	12	19	9	8	12	4	5	10	5	9	7	8	108
1811	11	7	10	9	7	7	7	7	7	9	5	6	92
1812	12	8	9	4	3	3	6	5	5	7	5	3	70
1813	1	8	7	6	7	6	7	10	8	6	7	2	75
1814	13	10	7	6	5	9	3	2	2	3	4	6	70
1815	8	10	8	9	5	9	5	5	9	6	5	8	87
1816	14	7	8	8	5	5	5	10	6	9	5	11	93
1817	5	7	3	7	3	6	8	5	4	9	13	14	84
1818	10	9	7	6	5	7	8	7	6	10	11	9	95
1819	8	3	10	7	5	5	6	9	3	13	8	8	85
1820	10	6	13	9	7	10	8	7	8	6	14	10	108
1821	9	7	5	5	3	4	4	5	3	8	6	11	70
1822	10	7	9	8	6	7	8	6	5	6	10	10	92
1823	6	5	11	2	2	8	12	6	10	5	10	8	85
1824	13	9	7	6	4	5	6	7	4	12	9	6	88
1825	13	14	7	3	4	9	7	16	11	5	8	6	103
1826	6	15	6	6	7	4	4	6	4	3	8	13	82
1827	8	11	5	9	4	5	7	14	2	6	12	7	90
1828	9	11	2	13	9	11	9	2	2	3	3	1	75
1829	6	7	6	8	12	4	8	10	12	4	4	8	89
1830	8	10	12	2	8	9	9	9	8	8	6	7	96
1831	12	10	15	4	7	10	6	8	5	8	4	3	92
1832	4	4	8	8	3	2	11	7	10	8	6	13	84
1833	8	9	11	2	11	6	7	6	8	4	2	9	83
1834	11	5	7	13	5	7	7	8	9	7	10	7	96
1835	11	12	12	3	2	11	7	7	6	9	4	9	93
1836	10	9	10	4	6	7	8	10	5	13	8	12	102
1837	7	3	12	1	7	6	9	18	10	7	5	12	97
1838	10	11	10	11	8	3	4	9	12	2	11	8	99

Tabela 4.38. cd.

Rok	I	II	III	IV	V	VI	VII	VIII	IX	X	XI	XII	Suma
1839	6	9	3	7	4	3	8	8	15	9	6	7	85
1840	12	16	8	6	3	5	3	12	7	14	7	5	98
1841	8	9	5	6	9	7	11	6	9	9	12	8	99
1842	10	4	4	11	10	4	5	9	9	13	10	15	104
1843	17	15	9	5	4	16	8	9	10	9	10	12	124
1844	12	7	11	9	11	7	3	3	7	7	13	8	98
1845	18	10	13	8	9	8	12	9	12	11	9	7	126
1846	10	9	7	5	4	11	9	5	9	8	11	10	98
1847	9	5	10	6	8	3	5	9	7	7	3	7	79
1848	8	6	2	5	4	6	6	9	10	11	10	10	87
1849	6	7	5	5	9	9	8	15	12	14	6	10	106
1850	5	8	8	5	13	12	9	7	3	8	8	8	94
1851	6	5	11	5	7	10	7	9	9	13	11	6	99
1852	11	5	14	12	5	6	4	10	14	9	11	3	104
1853	9	10	7	9	8	7	7	12	9	9	9	5	101
1854	4	13	8	8	7	4	6	5	10	5	5	5	80
1855	7	3	8	2	8	6	4	8	7	5	5	5	68
1856	7	10	9	9	7	8	11	10	10	5	12	9	107
1857	6	11	9	8	14	8	14	10	6	8	6	13	113
1858	13	6	8	7	7	9	4	12	14	11	5	8	104
1859	7	14	6	6	7	5	10	7	12	8	15	6	103
1860	12	15	5	6	6	4	11	9	8	8	10	14	108
1861	12	10	13	7	19	14	6	9	15	8	6	15	134
1862	10	10	6	6	10	8	11	11	4	17	6	7	106
1863	5	11	10	11	9	9	10	20	8	7	9	11	120
1864	7	9	24	5	10	9	8	12	14	9	6	10	123
1865	19	18	11	56	9	14	11	8	7	5	10	9	177
1866	17	21	15	13	13	8	9	8	15	7	11	16	153
1867	12	14	14	9	11	8	23	9	15	13	11	8	147
1868	7	7	13	9	11	7	4	10	12	11	13	13	117
1869	13	9	18	4	12	8	8	11	17	10	13	16	139
1870	18	6	13	10	3	10	16	11	19	18	7	12	143
1871	5	14	17	11	7	6	13	10	6	12	9	15	125
1872	15	13	12	12	8	7	6	12	8	11	4	14	122
1873	9	17	9	12	8	10	6	18	16	12	15	16	148
1874	15	10	19	21	5	20	11	15	11	10	11	15	163
1875	4	9	11	3	12	7	3	12	10	13	13	22	119
1876	10	16	8	13	13	9	10	13	10	13	16	13	144
1877	8	8	18	17	8	6	8	11	9	9	11	10	123
1878	5	5	10	9	9	10	10	14	9	12	13	9	115
1879	14	11	11	8	8	8	11	15	10	10	13	14	133
1880	9	11	15	8	9	8	19	7	9	11	11	6	123
1881	12	22	5	8	9	18	10	15	9	18	9	15	150
1882	17	20	20	13	8	8	9	16	9	6	22	13	161
1883	14	15	14	12	13	5	13	8	12	9	9	14	138

Tabela 4.38. cd.

Rok	I	II	III	IV	V	VI	VII	VIII	IX	X	XI	XII	Suma
1884	6	23	15	15	9	12	9	14	17	13	12	14	159
1885	6	9	18	4	12	11	11	10	7	12	14	12	126
1886	19	10	13	17	5	15	14	18	13	13	19	7	163
1887	14	17	19	13	11	4	13	16	11	8	11	9	146
1888	17	11	14	15	12	10	15	5	15	15	9	8	146
1889	13	6	4	14	20	12	14	10	12	17	16	14	152
1890	13	17	14	13	19	7	8	13	8	8	19	20	159
1891	9	12	18	9	13	10	10	10	10	18	14	16	149
1892	24	12	17	16	6	7	11	12	7	11	15	16	154
1893	13	14	11	8	15	6	12	15	18	5	14	18	149
1894	10	18	11	17	12	9	14	7	13	14	15	17	157
1895	17	16	15	10	5	11	7	15	13	10	17	14	150
1896	12	21	17	23	16	9	11	17	11	12	11	14	174
1897	10	14	18	15	19	16	6	6	11	10	13	13	151
1898	12	10	12	13	9	8	10	7	15	23	13	16	148
1899	11	12	17	14	9	13	14	15	17	12	13	15	162
1900	16	12	18	15	12	7	9	13	13	23	19	16	173
Suma	1593	1681	1754	1426	1249	1180	1242	1443	1424	1466	1474	1507	17439

Uwagi: dane z lat 1811-1814 z f. a.

Tabela 4.39. Chrzty według miesięcy w parafii Matczyn w latach 1687-1900

Rok	I	II	III	IV	V	VI	VII	VIII	IX	X	XI	XII	Suma
1687 ^a										2	1	2	5
1688	2	3	2	3	1	1	2	2	1	2	1	4	24
1689	1		6	1				2	2	2	2	1	17
1690- 1699													
1700	2	1	2		1	2		2	1	2	2	4	19
1701	2	3	1	2	5	2	2		1	1	1	2	22
1702		1			1	3		2	3	1	4		15
1703		3	2	2	2						2		11
1704		1	2		1	3		1	2				10
1705- 1707													
1708		3	2		1		2	1		3	3		15
1709 ^a		5	1	1	2								9
1710- 1728													
1729	6			2	2		1		3	1	1		16
1730			1	2		3	3			4	9		22
1731 ^a					1	3			2		1		7
1732	2					1	2	2	1	3	5		16
1733	5	6	4	2	1	2	1		2	3	1	2	29
1734	5	1				2	2	2	3	4	5	1	25
1735	2	3	2		3		2		1	2	3	1	19
1736	2	1	4				1	2	1	1		1	13
1737	2		5	2	2		1		3			1	16
1738	2			1	2	2	3	2	3		2	5	22
1739	4	1		4	3		1	2	1	2	1		19
1740	1	2	4	1	2		2	2	1	1	1	1	18
1741	2	2	2	3	1	2				3	1		16
1742	2	1	3	1	1	1	3	2	1		3	2	20
1743	3	1	5	2	1	1		1	1	3	1	2	21
1744	2	2	2	5		1	1		2	3	2	1	21
1745		3	2	3	1	1		2			2	2	16
1746	1		1	2	1					2		2	9
1747	1	2	8	1	1	3		1	4	3	3	2	29
1748	1	1	2	3	5	2		3		1	1		19
1749	1	3	2	1			2	4		3	1	1	18
1750	3	2	4	2	1			2	2	3	5	1	25
1751	1		3	3	1			2		4	3	2	19
1752	4		2	1		1	1	6	1			4	20
1753	1		2	3			1	1		1	4		13
1754	2	6	1	3	2	1		2		2	3	1	23
1755	3	1	2	2	5	2	2	1	1		3		22
1756	1	5	2		1	2	1		1	2	2	4	21
1757	4	3	5	7		1		1	4	3	3	4	35

Tabela 4.39. cd.

Rok	I	II	III	IV	V	VI	VII	VIII	IX	X	XI	XII	Suma
1758	2	3	1		1	1	1		1	1	1	3	15
1759	6	3	5	2	1	2	2	2	1	1	2		27
1760	7	1	3	2	4	2	2	1		1	2	1	26
1761	4	2	7	4	3	1	2	1	3	4	2	3	36
1762	2	2	4			1	1	1	1	4	1	1	18
1763									1	2	4	5	12
1764	4	2	4	1	1				2		1	4	19
1765		2	2	1	1	3		2	1	1	1	1	15
1766	4	2	1		2	1		3	2	1	2		18
1767	6	4	5		1	2	1	1	1	2	2	4	29
1768	2	2	3	4	3	3	1	2			4	4	28
1769		4	5	3		4	6	1	4	1	1	4	33
1770	6	5	2	2	2	1			3	2	5	1	29
1771	2	1	3	1	1		3	2	7	1	1	3	25
1772	3	2		3	2	2	3	2	3	6	3	1	30
1773	3	4	5	4	1	1	1	4	1		3	1	28
1774	3	2	3		1	1			2			1	13
1775	1		3	1	3	3		3	2	3	2	1	22
1776	2		2			1	3	1	5				14
1777		1	5		1	1	2	1	1	2	2	2	18
1778	3	2	1	1	1		2	1	2	4	5		22
1779	1	3	1	3				4		1	3	1	17
1780	3	5	3	1	1	1	1		1	4		2	22
1781	6	2	1	4	1		3	2	5	1	1	1	27
1782	3	3	3	2		1	1	2	1		1		17
1783	1	1	7	1	1	2	3	1	1	1	1	2	22
1784	2	1	2	3	7	2	2	3	2	1	4	6	35
1785	3	2	2	2	2			2				3	16
1786	2	1	3	2		3	1	4		4	5	1	26
1787	3	3	2	4	2		3	1	2	2			22
1788	4	1	2	4	1	1	1	5	1	3	1	2	26
1789	4	2	3	1	2	7	1	3		2	5	5	35
1790	2	2	2	2	5	1		3	1	2	1	4	25
1791	1	4	3	1	2	3		4	3	2	5	3	31
1792	4	3	4	2	1	4	4		3	1	1	5	32
1793	2	3	3	2	1		2		1	1	1	2	18
1794	2	1	5	2	2	1	3	2	1	4	3	2	28
1795	2	1	5	2		1	5	1	2	2		2	23
1796	1	4	6	1	2	3	5	1	1	3	2	4	33
1797	3	3	2	7	1	1	3	4	3	5	3	4	39
1798	3	4	3	4		2	2	1	3	2	3	4	31
1799	4	3	1	1	1	5	5	3	1	3	3	4	34
1800	6	4	4	2	2	2	1	1	5	3		2	32
1801	2	5	2	4	5	1	1		2	7	6	3	38
1802	3	8	3	1	5	5	2	3	4	3	4	2	43

Tabela 4.39. cd.

Rok	I	II	III	IV	V	VI	VII	VIII	IX	X	XI	XII	Suma
1803	7	1	7	3	5	2	2	4		2	3	1	37
1804	5	4	4	4	1	2	2	1	3	2	4	6	38
1805	3	6	4	5	3	3	2		5	3	2	2	38
1806	7	1	1	2	5	4	1	3	2	1		3	30
1807	4	1	5	1		2	2	3	3	6	6	2	35
1808	2	6	2	2	6	3	1	3	3	5	5	3	41
1809	2	2	2	5	7	3	5	1	7	2	4	4	44
1810	4	4	2	4	7	4	3	5	3	5	4	3	48
1811	3	6	4	5	3	1	2		6	6	3	3	42
1812	1	3	3	3	4	3	4			4	4	1	30
1813	2	1	1	4	5	3	2	4	3	3	6	2	36
1814		1	4	3	2	2	4	5		3	1	4	29
1815	3	4	6	5	5	2	1	1	1	5	3	2	38
1816	3		1	2		3	3	2	3	6	1	5	29
1817	2	3	2	3	1	2	2	2	2	3	5	2	29
1818	8	2	1	1	1	2	2	4	2	1	2	5	31
1819	1	4	2	5	3	3	4	1	4	4		1	32
1820	3	9	3	1	3	4	3	2	4	4		2	38
1821	4	2	7		2	2	1	2	3	5	2	3	33
1822	3	1	4	1	1	5	2	5	2		1	2	27
1823	2	1	2	6	1	3	2	3	5	1	2	4	32
1824		2	4	3		2	1	4	2	3	5	1	27
1825	4	7		2		4	2	3	5	4	2	1	34
1826	4	7			2	5		3	1	8	1	1	32
1827	3	2	2		2	2	1	6	6	4		3	31
1828	2	6	3	4	4	2	5	1	3	2		3	35
1829		3	2	2	2	3	2	1	3	3	6	3	30
1830	8	2	2	3	2	3	3	1	1	1	2	2	30
1831	1	1		1		4	1	4	4	1	2	3	22
1832	4	2	3			1	1	3	1	5	4	2	26
1833	3	2	6	4	1	4	1	3		1	4	1	30
1834	1	3	3	4	1		6	3	2	1	1		25
1835	7	5	2	3	1	1	2	3	1	3	1	1	30
1836	1	4	3	6	2	1	6	3	5	5	3	3	42
1837	1	3	2	3	2	1	4	2		3		1	22
1838	3	5	3	3	3	1		1	1	1	1	2	24
1839	4	1	1	1	2	2	2	4	3	5	2	4	31
1840	4	2	6	2	4	2	2	1		1	1	1	26
1841	3	1	2	4	2	1	2	4	3	3		1	26
1842	6	4	3		3	4	5	2	3	3	3	10	46
1843	3	3	4		2	2	2	2	1	3	1	1	24
1844	2	4	1	3	1	2	2	3	1	3	5	5	32
1845	4	4	4	3	6	2	1	3	5	3	3	1	39
1846	4	3	1	3	4	3	2	1	4			5	30
1847	4	2	1	1	2	2	3		4	2			21

Tabela 4.39. cd.

Rok	I	II	III	IV	V	VI	VII	VIII	IX	X	XI	XII	Suma
1848	1	5	2	1	3		3	2	2	5	4	1	29
1849	3	6	4	2	1	1	1	6	1	2		2	29
1850	4	4	2	2	2	2	2	1	4	1	3	3	30
1851	2	2	4	3	3		2		3	2		6	27
1852			3	4			2	4	5		4	2	24
1853	1	3	3	2	3	3		3	6		3	5	32
1854		2	2	3	1	7	2	2	3	5	2	2	31
1855	1	2	1		1	1	2		3		1	4	16
1856	2	2	4		3		2		2		4	5	24
1857	1	4	2	4	2	5	4	3	3	3	4	4	39
1858	1	3	1	2	2	2	4	2	4			1	22
1859		5	3	4	3	2		1	1	5	3	3	30
1860	5	10	8	3	2	4	4	5	3	4	2	1	51
1861	3	2	1	3	5	3	2	4	6	5	2	4	40
1862	2	3	4	5	5	2	2	5	3	4	3	6	44
1863	4	5	3	3	2	5	4	4	2	2	5	3	42
1864		7	8	5	7	3	3	4	2	2	2	3	46
1865	1	5	4	6	4	5	1	4		8	2	3	43
1866	4	1	5	2	7	1	7	2	8	2	2	4	45
1867	4	3	3	3	2	2	1	1	2	4	7	3	35
1868	4	5	5		2	5	3		6	1	4	5	40
1869	3	2	2	8	1	2	5	7	3	3	4		40
1870	3	3	2	3	2	3	2	2	3	3	2	5	33
1871	7	4	2	5	1	3	6	3	3	2	1	7	44
1872	3	3	5	1	4	4	1	3	4	5	5	9	47
1873	2	5	3	3	3	2	2	3	2	3		2	30
1874	2	7	5	1	3	3	3	6	5	3	2	3	43
1875	8	4	5	7	4	2	3	3	2	4	3	5	50
1876	3	7	1	3	2	2	3	1	1	3	4	5	35
1877	3	2	8	2	5	7	5	2	4	1	3	5	47
1878	2	4	2	1	5	1	3		3	5	4	1	31
1879	3	2	5	3	1	5	4	2	3	1	2	3	34
1880	4	6	3	7	4	1	4	2	2	5	4	4	46
1881	3	5	1	4	2	1	3	5	2	4	4	4	38
1882	1	6	3	1	4			1	4	5	2	6	33
1883	3	6	7		3	4	5	1					29
1884	18	5	3	5	2	2		5	4	4	1	4	53
1885	1	8	6	4	4	3	4	4	5	2	3	2	46
1886	4	5	4	3	4	6	5	5	3	4	4	4	51
1887	3	4	2	2	5	8	4	4	4	3	3	2	44
1888	6	2	3	1	3	4	2	3	5	4	3	8	44
1889	2	4	3	7	3	2	6	6	6	4	1	5	49
1890	1	5	1	3	6	3	3	6	3	4	5	4	44
1891	4	1	8	6	5	3	6	6	3	4	2	3	51
1892	3	8	9	4	4		4	2	7	3	3	6	53

Tabela 4.39. cd.

Rok	I	II	III	IV	V	VI	VII	VIII	IX	X	XI	XII	Suma
1893	4	2	6	3	1	7	5	6	3	4	11	10	62
1894	5	4	9	5	5	2	5	4	4	4	4	5	56
1895	3	2	8	8	3	8	2	7	3	2	6	4	56
1896	2	8	4	4	7	2	2	8	4	5	4	3	53
1897	8	7	4	10	1	7	7	10	2	2	1	5	64
1898	2	1	9	6	4	2	4	6	4	2	4	3	47
1899	1	4	5	2	1	5	4	9	5	3	6	12	57
1900	3	1	8	9	2	2	3	4	2	3	9	5	51
Suma	505	535	565	460	401	389	387	429	431	458	451	486	5497

Uwagi: dane z lat 1811-1821 z f. a.

Tabela 4.40. Chrzty według miesięcy w parafii Mełgiew w latach 1687-1900

Rok	I	II	III	IV	V	VI	VII	VIII	IX	X	XI	XII	W	Suma
1687 ^a									7			6		13
1688	8	13	12	8	9	6	5	9	5	5	10	9		99
1689	6			4	12	6	6	8	8	9	13	9		81
1690	8	13	11	15	9	5	5	2	6	9	6	10		99
1691	6	5	8	3	6	7	8	11	13	8	7	8		90
1692	5	4	5	5	4	11	14	6	8	10	17	13		102
1693	7	11	15	14	7	2	3	6	7	12	6	15		105
1694	5	5	5	3	3	3	3	2	9	2	3	2		45
1695	7	11	8	3	9	3	4	9	10	12	8	8		92
1696	10	11	9	14	4	10	10	5	13	5	9	5		105
1697	9	8	11	9		9	6	8	6	11	12	10		99
1698	24	11	8	4	9	3			7	7	5	12		90
1699	5	5	5	9	4	2	10	8			12	5		65
1700	8	6	10	7	1	4	7	9	12	7	11	9		91
1701	10	10	5	14	4	5	6	6	9	10	7	8		94
1702	10	6	9	8	8	8	5	6	10	12	11	7		100
1703	7	10	18	8	10	6	9	9	9	12	13	4		115
1704	2						10	8	10	9	5	11		55
1705	6	9	14	10	8	9	6	5	8	3	14	9		101
1706 ^c	10	13	5	10										38
1707-1752														
1753 ^e								3	7	8	17	7		42
1754	13	11	11	9	11	9	10	16	15	23				128
1755	17	14	12	5	10	4	5	7	8	12	9	11		114
1756	9	8	18	6	11	6	5	5	17	14	15	15		129
1757	15	15	9	11	15	2	7	14	15	14	7	6		130
1758	19	11	12	11	12	10	12	11	14	6	17	16		151
1759	10	13	17	6	4	11	8	14	7	16	14	13		133
1760	18	12	16	16	6	14	11	9	5	9	18	11		145
1761	11	16	13	7	16	7	10	11	13	16	11	11		142
1762	8	10	8	11	13	13	6	8	11	10	6	10		114
1763	5	13	10	15	14	5	13	13	13	11	14	12		138
1764	16	13	22	12	8	11	6	16	7	16	14	11		152
1765	23	3	2	16	4	7	15	8	11	19	14	7		129
1766 ^e	9								1	6	10	9		35
1767	15	13	20	7	7	4	10	9	11	14	14	10		134
1768	10	18	17	4	8	6	10	8	16	11	15	8		131
1769	10	8	16	8	11	6	7	9	13	1	7	7		103
1770	15	8	17	14	7	9	10	5	6	7	17	16		131
1771	9	11	14	14	16	7	3	16	21	10	10	8		139
1772	11	6	12	12	8	11	17	10	14	16	16	9		142
1773	12	8	12	9	9	10	3	12	9	8	12	8		112
1774	12	15	8	10	8	8	4	12	9	7	11	7		111
1775	9	13	22	8	5	10	4	10	12	18	7	14		132

Tabela 4.40. cd.

Rok	I	II	III	IV	V	VI	VII	VIII	IX	X	XI	XII	W	Suma
1776	8	3	27	5	10	10	7	5	10	7	9	4		105
1777	9	17	21	11	11	2	6	9	11	10	9	5		121
1778	6	13	16	12	12	11	4	5	16	8	11	14		128
1779	14	14	12	9	12	6	6	8	6	11	8	8		114
1780	11	10	10	11	5	9	7	5	13	10	5	11		107
1781	10	6	22	12	9	7	3	9	6	15	6	15		120
1782	14	24	10	8	8	13	12	2	12	12	8	13		136
1783	11	11	15	10	12	14	8	8	9	13	8	6		125
1784	10	19	16	18	16	18	7	10	13	15	6	13		161
1785	18	13	17	11	13	10	10	6	10	11	5	13		137
1786	13	9	11	17	11	7	4	4	3	21	14	14		128
1787	18	14	23	19	21	2	8	9	14	14	11	4		157
1788	17	18	11	3	12	8	15	12	7	11	10	11		135
1789	16	15	12	13	8	16	11	16	10	16	6	11		150
1790	9	11	14	11	19	8	6	11	14	14	17	13		147
1791	8	10	15	12	12	14	8	16	8	6	10	10		129
1792	16	14	13	11	14	13	12	17	12	9	19	15		165
1793	14	15	21	10	13	9	6	11	10	13	8	9		139
1794	15	17	20	17	6	12	13	12	9	5	18	6		150
1795	9	2	14	10	11	9	1	10	8	11	13	1		99
1796	2	7	10	18	16	8	13	13	5	16	9	9		126
1797	13	6	20	9	16	12	9	13	9	14	12	12		145
1798	14	11	10	7	8	13	8	13	21	8	10	7		130
1799	6	20	20	11	7	7	3	10	11	11	13	19		138
1800	15	16	26	12	10	2	9	9	7	7	6	10		129
1801	17	15	15	18	6	9	9	10	14	11	8	13		145
1802	8	9	15	12	17	13	12	18	17	13	19	14		167
1803	14	10	14	16	15	6	12	17	20	6	4	11		145
1804	12	16	29	11	17	9	3	7	9	14	11	10		148
1805	15	9	7	7	10	5	5	2	6	5	7	4		82
1806	19	13	11	12	9	11	7	12	17	11	10	7		139
1807	17	6	17	14	15	15	11	13	17	17	9	17		168
1808	14	20	20	18	7	6	15	7	11	14	12	12		156
1809	9	7	17	14	5	15	8	15	10	11	9	13		133
1810	9	7	9	7	8	6	5	8	5	6	4			74
1811	20	7	11	15	14	10	14	12	15	10	11	10		149
1812	9	19	9	6	9	8	9	9	13	8	11	5		115
1813	8	12	9	7	5	5	4	16	4	3	3	5		81
1814	5	5	4	5	4	1	2	1	3	3	5	10		48
1815	16	6	21	3	2	2	2	2	3	3	4	3		67
1816	8	2	7	2	2	4	3	4	8	9	5	11		65
1817	5	10	7	8	5	5	6	5	18	12	3	10		94
1818	13	22	23	11	9	7	11	9	5	15	13	18		156
1819	20	13	14	7	10	8	12	13	7	17	10	16		147
1820	12	12	19	8	14	6	15	13	10	14				123

Tabela 4.40. cd.

Rok	I	II	III	IV	V	VI	VII	VIII	IX	X	XI	XII	W	Suma
1821													117	117
1822	15	11	7	12	9	13	4	11	20	11	13	16		142
1823	16	18	15	16	10	9	12	12	14	14	7	14		157
1824	16	6	8	7	18	15	9	8	17	23	17	19		163
1825	19	6	13	18	16	13	16	16	12	15	15	14		173
1826	20	10	15	10	12	7	10	16	16	15	14	22		167
1827	23	14	20	10	7	13	14	19	8	19	23	11		181
1828	14	17	18	14	3	7	10	19	19	6	7	8		142
1829		12	7	6	7	9	11	10	20	17	11	15		125
1830	16	9	17	14	17	9	12	12	8	18	12	13		157
1831	11	5	16	7	5	3	5	6	11	9	9	6		93
1832	12	11	15	10	9	10	4	17	9	15	18	11		141
1833	20	17	25	18	20	11	19	13	22	13	14	17		209
1834	13	13	18	10	22	10	12	12	20	13	13	15		171
1835	20	16	13	8	8	9	10	10	6	12	13	9		134
1836	12	10	19	13	15	10	13	17	14	19	13	13		168
1837	11	17	13	13	9	10	8	16	12	15	21	13		158
1838	14	15	14	14	8	12	11	14	13	7	10	17		149
1839	15	15	16	14	16	18	16	19	15	12	7	14		177
1840	23	16	23	14	15	18	13	13	18	16	15	8		192
1841	10	16	7	15	15	14	12	11	11	14	11	18		154
1842	19	15	13	9	16	13	15	18	16	18	16	12		180
1843	12	14	13	12	13	3	12	13	14	14	17	9		146
1844	16	16	21	13	14	8	11	15	31	23	17	16		201
1845	13	17	13	13	19	13	16	15	11	18	21	14		183
1846	12	17	7	10	6	11	7	14	17	10	18	11		140
1847	10	10	17	10	19	18	13	22	22	15	8	7		171
1848	9	4	8	8	11	15	16	16	17	13	16	19		152
1849	14	14	18	17	17	16	17	18	24	17	12	11		195
1850	17	9	22	14	16	13	19	10	9	13	13	17		172
1851	15	9	21	22	10	11	12	29	23	14	15	14		195
1852	19	19	14	18	9	13	22	20	21	22	14	12		203
1853	12	12	14	7	13	10	19	17	18	15	14	13		164
1854	17	18	12	15	14	5	13	9	18	8	24	12		165
1855	10	6	12	8	5	16	12	16	16	15	9	11		136
1856	12	13	16	11	9	17	7	8	14	17	4	9		137
1857	9	9	12	16	25	12	17	17	15	13	17	18		180
1858	14	10	13	32	14	10	10	22	12	25	14	11		187
1859	14	23	15	14	12	13	21	15	18	10	15	15		185
1860	14	21	25	18	17	16	17	14	14	12	12	14		194
1861	15	16	17	12	12	11	8	23	19	17	10	11		171
1862	11	20	20	14	16	21	28	21	25	18	22	21		237
1863	18	27	15	18	16	17	18	11	15	13	23	15		206
1864	28	21	27	18	14	11	14	15	23	23	30	18		242
1865	21	22	17	22	18	9	7	14	11	19	23	22		205

Tabela 4.40. cd.

Rok	I	II	III	IV	V	VI	VII	VIII	IX	X	XI	XII	W	Suma
1866	22	22	17	19	10	13	20	15	31	32	23	25		249
1867	28	13	19	19	13	12	26	31	29	23	18	29		260
1868	22	29	28	24	24	18	23	16	18	21	22	22		267
1869	23	10	25	17	22	22	25	33	25	21	21	22		266
1870	27	21	18	21	12	21	28	22	27	19	23	18		257
1871	22	27	22	21	18	21	23	17	24	17	21	18		251
1872	27	28	18	13	24	16	13	28	24	13	21	35		260
1873	28	18	13	21	24	18	13	22	18	17	27	20		239
1874	16	27	33	18	16	10	18	25	22	17	26	16		244
1875	21	21	28	19	22	22	18	29	25	21	22	23		271
1876	17	22	22	27	10	13	22	21	29	19	30	16		248
1877	23	18	30	16	20	19	18	20	31	15	14	15		239
1878	27	28	27	14	16	15	14	24	20	20	29	22		256
1879	29	21	29	29	21	18	21	29	21	26	28	23		295
1880	26	26	17	12	24	16	22	16	15	31	22	18		245
1881	19	21	23	26	15	18	23	16	19	23	23	27		253
1882	25	23	22	20	28	26	22	15	26	39	15	19		280
1883	25	15	30	21	21	15	18	30	32	24	19	43		293
1884	17	25	18	18	15	16	17	18	18	30	21	22		235
1885	21	20	24	23	26	24	30	27	20	18	26	21		280
1886	35	23	27	24	24	24	24	28	21	24	19	21		294
1887	26	22	32	29	24	19	28	24	29	26	18	25		302
1888	31	15	29	34	25	15	22	23	18	30	19	31		292
1889	28	28	27	24	19	25	20	30	27	20	29	28		305
1890	31	28	29	22	19	16	34	35	27	31	31	24		327
1891	25	33	26	24	26	19	22	32	31	15	18	31		302
1892	19	28	33	20	19	17	28	22	24	26	23	30		289
1893	30	16	31	24	28	32	22	33	30	38	38	30		352
1894	28	35	35	31	22	23	24	20	28	16	40	30		332
1895	32	40	28	22	22	24	22	40	36	17	24	35		342
1896	29	25	39	28	34	15	26	42	30	41	27	33		369
1897	40	30	36	40	26	29	28	36	34	21	27	27		374
1898	38	32	32	19	26	22	41	19	31	33	35	27		355
1899	38	29	28	23	28	32	22	32	22	35	25	30		344
1900	26	28	34	49	26	25	34	25	48	18	29	33		375
Suma	2547	2388	2740	2252	2110	1872	2037	2337	2496	2407	2353	2322	117	27978

Uwagi: dane z roku 1811 z f. a.

Tabela 4.41. Chrzty według miesięcy w parafii Michów w latach 1765-1900

Rok	I	II	III	IV	V	VI	VII	VIII	IX	X	XI	XII	W	Suma
1765	5	8	9	8		3	3	5	2	1	6	7		57
1766	5	5	7	2	5	2	3	7	6	5	3	10		60
1767	10	6	4	5			6	3	7	5	2	1		49
1768	6	5	9	5		2	4	6	3	9	1	3		53
1769	4	7	12	3	4	7	4	10	5	6	8	3		73
1770	14	4	3	1	2	3	4	3	2	4	4	2		46
1771	5	2	8	4	5	4	4	5	5	6	3	8		59
1772	4	8	6	3	7	5	2	5	3	5	6	6		60
1773	8	7	7	2	1	1	3	3	3	5	10	6		56
1774	9	6	4	1	2	2	4		3	7	6	6		50
1775	4	7	2	6	3	3	5	3	5	1	5	2		46
1776	6	4	5	2	5	3	5	4	5	5	2	4		50
1777	4	1	7		3	3	7	5	6	5	4	8		53
1778	8	2	10	5	9	1	6	3	2	3	7	4		60
1779	9	5	4	6	7	4	6	2	2	9	4	4		62
1780	2	10	7	5	7	7	3	5	10	4	11	7		78
1781	14	11	5	7	5	5	9	12	10	3	8	6		95
1782	8	5	4	3	5	2	5	5	6	3	7	4		57
1783	5	4	6	8	5	5	2	8	1	8	9	5		66
1784	7	10	15	12	6	10	5	13	5	12	3	3		101
1785 ^d	10	7	10	10	5	3	2	7	6	4	7	7		78
1786	8	12	10	13	8	2	5	8	8	8	11	13		106
1787	6	9	6	9	2	4	9	7	5	5	10	13		85
1788	6	14	11	7	5	5	5	8	6	9	9	7		92
1789	6	7	4	10	3	5	6	5	7	5	18	10		86
1790	7	12	11	6	2	5	5	8	4	6	7	9		82
1791	11	13	8	6	5	11	12	11	3	7	9	8		104
1792	11	12	14	9	12	6	7	13	13	10	8	11		126
1793	16	12	7	7	8	4	3	5	6	6	10	15		99
1794	4	11	16	11	8	7	6	10	14	12	13	10		122
1795	6	16	15	11	5	8	7	7	3	9	10	6		103
1796	15	8	14	11	3	10	10	10	13	6	6	13		119
1797	12	7	6	8	5	6	14	6	5	8	7	7		91
1798	16	9	7	7	6	4	8	10	8	7	15	8		105
1799	10	12	14	10	4	4	8	5	9	5	9	9		99
1800	9	13	14	8	8	2	7	6	2	4	11	5		89
1801	10	6	6	6	7	8	9	7	10	10	8	7		94
1802	10	13	6	5	7	4	10	7	7	10	15	7		101
1803	14	7	7	8	5	5	3	6	11	3	6	13		88
1804	8	11	12	17	8	8	7	9	9	9	6	11		115
1805	9	8	14	7	5	7	3	5	9	8	8	8		91
1806	7	5	19	5	7	5	9	12	6	10	13	23		121
1807	15	13	6	9	10	8	10	8	5	19	11	6		120
1808													130	130
1809													117	117

Tabela 4.41. cd.

Rok	I	II	III	IV	V	VI	VII	VIII	IX	X	XI	XII	W	Suma
1810 ^e													101	101
1811	7	5	10	5	4	2	5	6	12	8	17	11		92
1812	13	9	13	1	3	5	6	7	3	1		1		62
1813	13	2	11	1	5	6	5	8	13	11	10	10		95
1814	8	5	5	5	4	6	2	5	7	8	5	6		66
1815	5	4	7	4	2	3	3	8	4	8	4	6		58
1816	5	10	5	7	1	1	5	2	7	11	7	6		67
1817	9	8	9	3	1	5	8	11	9	7	13	6		89
1818	10	5	9	5	6	6	5	5	9	7	7	8		82
1819	14	5	11	7	5	10	7	5	8	7	6	4		89
1820	11	3	6	5	3	7	9	5	7	2	5	6		69
1821	12	10	8	7	6	4	6	5	9	8	3	3		81
1822	4	4	2	3	5	4	7	6	3	2	4	2		46
1823	8	6	3	4	4	6	3	5	7	4	7	4		61
1824	5	2	1	1	7	2	4	3	8	5	6	12		56
1825	7	8	7	5	10	3	5	4	4	5	5	4		67
1826	4	2	1	4	4	4	4	7	5	7	4	10		56
1827	9	7	14	3	8	1	3	7	6	7	2	8		75
1828	5	6	8	3	2	8	4	4	4	3	4	2		53
1829	5	4	6	6	5	4	5	11	12	1				59
1830	7	4	6	3	3	5	3	7	6	4	2	2		52
1831	3	8	8	4	8	5	7	6	5	13	14	4		85
1832	13	7	3	10	9	6	4	15	16	6	7	9		105
1833	9	8	8	10	14	8	6	6	6	6	14	11		106
1834	10	15	6	4	7	11	8	9	10	8	7	14		109
1835	8	14	12	5	6	9	5	9	8	7	6	2		91
1836	3	5	11	8	4	8	10	14	8	17	19	9		116
1837	15	13	19	10	12	7	8	10	8	13	8	6		129
1838	5	14	5	11	10	6	11	8	7	3	3	5		88
1839	8	7	15	3	15	6	6	13	11	6	11	10		111
1840	15	12	7	14	11	10	7	10	3	6	8	9		112
1841	9	6	11	8	6	11	2	6	6	7	10	4		86
1842	11	6	9	3	8	9	12	11	6	8	12	15		110
1843	18	12	8	18	8	11	5	6	12	9	18	10		135
1844	15	6	12	9	5	10	15	15	11	10	10	13		131
1845	18	10	13	11	12	9	15	8	16	10	17	12		151
1846	13	7	12	1	6	9	5	12	14	14	9	14		116
1847	17	8	15	8	8	7	3	13	13	8	8	13		121
1848	14	9	15	10	8	15	14	12	6	9	12	14		138
1849	10	13	12	11	8	10	17	2	18	14	5	7		127
1850	16	7	14	10	10	9	7	18	6	14	14	16		141
1851	11	14	14	8	7	20	12	12	16	14	15	17		160
1852	13	18	9	12	7	8	8	13	10	12	13	13		136
1853	7	16	17	9	14	14	21	18	15	20	6	11		168
1854	20	8	15	9	8	8	11	10	17	13	17	16		152

Tabela 4.41. cd.

Rok	I	II	III	IV	V	VI	VII	VIII	IX	X	XI	XII	W	Suma
1855	18	12	11	18	10	10	20	20	14	9	5	11		158
1856	17	7	7	9	8	5	10	13	13	19	12	12		132
1857	10	5	18	8	12	8	14	11	9	18	14	15		142
1858	15	10	14	10	7	10	6	13	12	11	5	16		129
1859	7	19	8	16	5	14	6	5	11	18	9	9		127
1860	6	12	9	8	9	6	13	11	20	15	14	12		135
1861	16	15	7	12	10	10	10	12	8	14	8	13		135
1862	15	13	6	9	5	11	12	18	15	13	13	10		140
1863	15	11	14	11	10	11	14	14	11	11	10	7		139
1864	19	13	12	15	9	9	10	16	8	20	17	16		164
1865	16	20	12	18	18	13	9	7	12	13	10	10		158
1866	16	13	14	13	8	9	14	13	11	16	12	11		150
1867	13	12	15	22	13	11	13	8	18	17	16	16		174
1868	23	14	19	8	13	12	10	11	12	16	14	10		162
1869	7	9	10	6	7	7	10	19	9	22	17	15		138
1870	17	16	13	20	14	12	17	13	17	16	19	19		193
1871	19	23	14	15	7	12	15	10	10	13	15	20		173
1872	23	9	17	10	5	6	6	9	9	13	9	20		136
1873	22	19	13	17	5	13	15	19	14	15	14	9		175
1874	16	14	24	12	8	16	21	12	10	12	20	9		174
1875	17	14	12	8	13	9	9	12	14	15	9	14		146
1876	16	16	23	9	11	16	17	19	18	18	24	12		199
1877	14	17	9	18	11	14	8	14	23	10	8	25		171
1878	13	21	15	15	7	10	15	11	17	11	18	14		167
1879	17	21	14	15	14	19	16	25	15	17	20	21		214
1880	17	13	18	10	14	16	6	18	13	18	14	23		180
1881	16	9	14	13	8	13	16	13	13	15	24	21		175
1882	16	14	18	15	19	13	22	16	14	23	14	21		205
1883 ^c	14	18	15	12	13	13	11	13	19	15	17	27		187
1884	18	15	22	12	8	15	15	22	6	13	17	20		183
1885	20	27	27	14	18	13	12	14	19	13	18	20		215
1886	19	20	15	11	19	10	16	18	16	26	17	24		211
1887	27	13	23	17	11	9	16	12	17	21	16	18		200
1888	25	20	24	25	13	16	16	13	20	16	20	24		232
1889	22	15	23	12	13	13	20	20	14	16	24	20		212
1890	22	22	15	10	14	28	15	24	18	13	20	19		220
1891	34	19	21	13	11	13	18	15	24	24	18	18		228
1892	28	20	16	19	17	11	13	9	12	11	18	17		191
1893	17	17	23	15	14	13	16	23	24	32	24	23		241
1894	29	21	26	20	15	14	17	16	15	13	18	14		218
1895	31	24	26	21	14	18	28	9	26	16	19	29		261
1896	26	13	22	16	15	17	20	29	22	17	18	27		242
1897	22	15	18	15	24	18	13	26	16	13	19	24		223
1898	18	26	19	14	7	15	15	15	16	27	21	23		216
1899	23	21	20	16	14	17	16	15	17	24	29	26		238
1900	19	16	25	25	15	16	17	13	26	19	17	26		234
Suma	1655	1439	1543	1223	1053	1105	1221	1352	1348	1406	1444	1500	348	16637

Tabela 4.42. Chrzty według miesięcy w parafii Milejów w latach 1859-1900

Rok	I	II	III	IV	V	VI	VII	VIII	IX	X	XI	XII	Suma
1859 ^a										11	5	5	21
1860	10	7	11	12	6	5	4	9	11	12	8	6	101
1861	5	4	10	4	5	5	5	7	6	11	12	12	86
1862	14	13	14	9	9	6	4	5	8	11	6	8	107
1863	8	14	15	9	11	6	8	11	7	7	6	10	112
1864	2	10	10	6	7	4	9	10	13	10	8	4	93
1865	12	5	8	8	9	4	12	10	8	5	9	5	95
1866	6	17	10	13	8	12	18	8	3	7	7	9	118
1867	9	6	8	7	8	6	6	11	11	12	6	11	101
1868	5	11	10	5	7	6	9	6	5	6	5	6	81
1869	12	12	7	10	4	8	12	20	15	5	8	15	128
1870	9	11	6	12	4	10	6	5	4	10	14	15	106
1871	10	10	10	8	7	5	8	5	2	8	7	8	88
1872	8	12	9	10	7	6	4	13	3	8	10	6	96
1873	13	7	15	5	6	8	7	5	5	6	11	8	96
1874	8	6	6	5	8	6	5	10	4	7	7	3	75
1875	8	5	6	7	4	6	8	6	7	14	9	7	87
1876	8	8	7	8	2	4	9	8	7	4	8	6	79
1877	6	6	7	8	7	4	6	8	4	9	9	10	84
1878	9	4	10	5	5	4	11	7	1	9	5	12	82
1879	8	11	10	3	6	5	12	6	10	13	10	11	105
1880	8	10	8	7	9	12	4	10	6	11	11	17	113
1881	9	9	8	7	10	5	11	9	6	9	13	17	113
1882	9	10	9	16	9	9	10	12	7	15	6	10	122
1883	9	8	9	6	7	6	5	5	8	13	6	7	89
1884	4	12	5	4	5	5	7	10	10	2	8	17	89
1885	9	6	6	13	14	6	4	11	12	5	7	9	102
1886	15	18	9	8	5	3	5	7	6	11	7	11	105
1887	16	11	15	17	10	7	12	10	10	8	8	11	135
1888	14	8	11	13	9	7	8	12	7	8	13	7	117
1889	8	15	12	10	6	6	7	14	16	4	15	4	117
1890	9	14	13	9	8	10	6	11	11	8	15	17	131
1891	12	8	10	6	5	7	7	8	11	9	11	13	107
1892	11	11	13	8	8	7	6	10	7	16	9	11	117
1893	11	16	10	7	9	10	12	8	9	14	10	8	124
1894	11	8	11	11	13	4	5	8	14	8	10	17	120
1895	12	13	12	16	16	12	10	13	14	13	13	8	152
1896	9	13	16	5	13	13	11	9	13	14	9	21	146
1897	13	10	12	14	9	6	8	6	11	9	14	20	132
1898	12	16	10	17	6	6	6	7	9	9	13	10	121
1899	23	11	13	15	7	7	10	9	15	13	12	14	149
1900	17	24	16	19	5	9	13	9	9	13	9	9	152
Suma	411	430	417	382	313	277	330	368	345	397	389	435	4494

Tabela 4.43. Chrzty według miesięcy w parafii Niedrzwica w latach 1675-1900

Rok	I	II	III	IV	V	VI	VII	VIII	IX	X	XI	XII	Suma
1675 ^b	2	2	2	1	1	1	4	2	3	5	1	2	26
1676	8	5	5	4	3	1	2	1	4	1	5	4	43
1677	8	4	5	3	5	2	2	1	2	4	1	2	39
1678	1	2	4	2	4	2	2	3	4	2	2	5	33
1679	4	8	6	3	3	3	3	3	3	5	1	3	45
1680	3	4	7	6	3	1	8	4	7	6	1	3	53
1681	3	7	5	4		4	4	5	3	1	2		38
1682	4	7		3	6	2		3	1	2	5	4	37
1683	4	2	4	9	1	3	5	3	4	3	3	4	45
1684	4	2	4	6	3	2	2	5	2	2	5	3	40
1685	6	5	5	3	3	5		4	2	4	3	3	43
1686	1	5	2	4	3	3		2	1	3	11	3	38
1687	3	2	6	2	2	3	3	4	2	4	4	2	37
1688	3	4	6	2	3	3		4	2	4	6	2	39
1689	3	1	4	8		3	3	3	4	4	3		36
1690	2	6	9	3	4	4	2	4	3	7	2	8	54
1691	5	2	2	4	2	3	3	2	2		7	2	34
1692	2	2	3	1	2	5		4	7	2	4	5	37
1693	4	3	6	4		2	1	5	4	1	2	8	40
1694	8	1	3	4	2		8	6	5	2	1	1	41
1695	3	2	3	2	1	3	3	3	4	5	2	2	33
1696	3	5	2	5	8	3	2	1	4	6	4	6	49
1697	6	4	4	1	2	3	5	4	3	3	6	6	47
1698	5	1	5	4	1	1	3		5	3	6	10	44
1699	8	3	5	1	3	3	2	3	4	2	6	3	43
1700	6	3	5	2	1	1	3	3	3	2	6	4	39
1701	4	4	4			2	2	3	5	3	5	4	36
1702	4	3	4			2	7	3	5	8	8	4	48
1703	5	5	8	7	8	1	5	3	3	3	4	4	56
1704	3	2	4	2	4	6	6	4	3	3	6	6	49
1705	4	5	2	6	2	3	3	5	4	2	1	3	40
1706	6	6	8	4	6	3	2	1	2		5	4	47
1707	6	4	4	1		2	5	1	3	2	3	1	32
1708	4	7	4	9	1	1	2	6	3	6	7	2	52
1709	7	2	2	2	2	4	3	1	6	7	2	1	39
1710	2	4	8	2	3	3	3	4	2	1	3	10	45
1711	1	1	7	5	4	2	3	3	3	4	5	5	43
1712	4	3	4	7	5	4	9	7	4	14	11		72
1713	6	4	10	4	8	3	6	6	8	5	2	3	65
1714	6	4	5	9	2	3	2	2	4		3	5	45
1715	4	1	2	5	2	2	2		5		1	1	25
1716	3	4	3	1	2	4	9	3	3	3	6	9	50
1717	1	2	4	4	7	2	3	4	4	8	4	1	44
1718	4	7	3	4	3	5	5	6	3	3	6	6	55
1719	3	3	2	4	3	3	3	5	1	10	3	7	47

Tabela 4.43. cd.

Rok	I	II	III	IV	V	VI	VII	VIII	IX	X	XI	XII	Suma
1720	7	3	7	5	1	2	4	3	4	7	3	1	47
1721	5	3	7	3	6	5	2	3	6	8	4	5	57
1722	6	6	9	5	2	2	3	6	3	7	3	6	58
1723	7	8	3	2	4	6		6	7	5	6	5	59
1724	6	6	10	13	4	1	3	5	3	5	6	8	70
1725	8	3	3	8	3	4	1	7	4	7	2	9	59
1726	10	5	7	6	5	2	4		2		4	5	50
1727	8	9	9	2	3	2	6	3	4	3	6	4	59
1728	4	2	2	3	2	4	3	6	3	7	3	3	42
1729	6	6	7	6	1	3	3	6	8	1	7		54
1730	7	9	3	3	2	1	2	6	5	11	10	4	63
1731	9	2	11	2	4	2	3	2	4	10	5	8	62
1732	7	8	7	5	6	5	3	2	4	6	5	5	63
1733	8	6	4	5	4	2	1	6	3	4	10	9	62
1734	4	8	8	5	5	4	3	6	4	6	5	5	63
1735	4	5	5	1	4	2	3	3	2	4	2	3	38
1736	3	5	4	2	2	1	1	1	2	1		1	23
1737	3	1	4	3	1	3	2	3	3	1	1	2	27
1738	1	2	2	1		1	2	2	2	2	4	4	23
1739	3	2	9	3	2	2	5	2	2	1	1		32
1740	6	1	2	4	4	3	3	1	2	4	1	3	34
1741	3		3	7	5	3	3		3	2	3	2	34
1742	4	5	2	3	2	1	4	3	1	1	2		28
1743	1	1	2	1	1	1	3	1	1	1	1	1	15
1744	3	1	7	2	2	1	1	1	3		1	1	23
1745	2	2	3	3	1	1	2	1	3	3	3	5	29
1746	4	3	2	3	1	1	5	2	2	1	2	2	28
1747	2	1	1	2	3		2	2	8	4	2		27
1748	5	8	4	3	4		4	3	6	6	3	7	53
1749	6	10	8	5	3		1	2	8	2	2	3	50
1750	3	2	9	3	2	3	1	4	2	4	2		35
1751	1	4	6	4	6	3	1	3		1	2	1	32
1752	2	6	4	6	5	3	3	5	6	5	4	1	50
1753	7	3	4	9		1	7	2	1	3	5	5	47
1754	3		7	2	1	3	2	7	5	7	7	3	47
1755	12	8	9	2		2	2	5	6	5		6	57
1756	3	4	3	5	5	1	3	4	2		7	6	43
1757	9	9	7	4	1	1	2	2	6	4	3	7	55
1758	10	4	4	3	5	7	4	1	3	3	4	6	54
1759	3	3	5	6	4	5	5	5	2	9	6	6	59
1760	5	4	12	4	4	2	2	2	6	4	5	2	52
1761	2	10	3		2	2	2	6	1	1	3		32
1762	1	9	5	1				2		2	1	2	23
1763	4	4	10	4	6	2	5	2	1				38
1764	4	1	7		4	4	2	7	3	9	6	4	51
1765	3	5	6	3	8	1	3	3	3	3	3	2	43

Tabela 4.43. cd.

Rok	I	II	III	IV	V	VI	VII	VIII	IX	X	XI	XII	Suma
1766	4	3	4	1	4	3	1	2	3	2	6	4	37
1767	2	5	6	2	2	2	7	2	2	7	4	3	44
1768	4		5	3	3		2	3	3	6	10	7	46
1769	7	7	10	6	4	6	4	3	6	6	7	5	71
1770	10	6	1	5	2	4	3	2	3	8	4	2	50
1771	2	5	6	3	3		3	1	2	3	5	5	38
1772	6	4	3	3	5	2	3	1	4	6	5	6	48
1773	1	6	6	1	4	2	1	5	3	2	5	3	39
1774	3	5	4			3	3	6	3	2	7	4	40
1775	8	7	6	4	6	5	3	2	5	7	5	2	60
1776	4	4	5	6	3	1	6	3	5	8	3	6	54
1777	5	5	3	7	5	2		9	5	12	4	4	61
1778	5	7	9	7	8	2	6	2	4	6	6	7	69
1779	6	6	8	3	4	3	3	3	6	4	4		50
1780	3	6	7	4	5	2	2	3	6	7	5	8	58
1781	7	4	12	5	9	11	3	3	4	2	11	3	74
1782	5	3	6	4	5	3	2	4	12	8	5	4	61
1783	4	6	3	4	5	4	4	6	5	4	2	5	52
1784	8	5	4	9	5	4	6	5	8	9	11	4	78
1785	5	5	5	9	1	5	1	6		5	3	11	56
1786	6	5	7	5	2	4	7	10	5	4	5	5	65
1787	4	5	8	3		8	5	4	2	5	12	5	61
1788	7	10	11	4	7	3	1	5	11	8	3	6	76
1789	7	3	3	6	8	3	6	1	6	7	10	10	70
1790	8	15	5	4	7	8	3	12	2	5	4	5	78
1791	6	9	10	3	6	3	3	8	7	6	6	5	72
1792	6	7	3	4	3	3	6	7	7	13	4	2	65
1793	12	9	5	3	4	4	6	3	4	3	4	2	59
1794	9	2	7	2	4	7	2	1	5	7	6	6	58
1795	7	7	2	1	4	9	4	5	2	9	3	2	55
1796	4	4	4	3	6	5	3	2	5	6	3	5	50
1797	5	2	9	7	5	2	9	5	6	9	6	5	70
1798	3	4	7	6	5	2	2	13	3	4	9	4	62
1799	1	8	6	8	2	3	7	6	5	2	2	17	67
1800	7	11	7	6	4	2	2	5		6	2	3	55
1801	7	8	7	9	5	2	6	10	2	7	5	5	73
1802	4	4	8	4	8	8	5	7	11	6	4	4	73
1803	9	7	10	4	1	1	2	3	9	2	4	1	53
1804	11	11	7	6	5	2	7	3	7	4	9	5	77
1805	9	3	6	6	3	8	4	1	4	7	6	8	65
1806	3	1	3	5	5	4	2	2	2	6	3	6	42
1807	8	6	7	12	6	6	6	7	10	7	7	2	84
1808	4	5	7	4	4	2	3	6	3	3	5	5	51
1809	8	2	3	2	1	7	10	5	8	5	6	5	62
1810	2	6	8	8	5	1	6	5	4	2	4	1	52
1811	10	5	7	5	5	7	4	8	6	4	6	7	74

Tabela 4.43. cd.

Rok	I	II	III	IV	V	VI	VII	VIII	IX	X	XI	XII	Suma
1812	6	9	3	2	7	6	5	8	3	4	5	2	60
1813	6	5	6	4	2	5	5	6	5	8	6	1	59
1814	5	7	1	3	6	5	2	6	4	1	5	5	50
1815	11	7	12	13	1	2	4	5	3	5	5	7	75
1816	8	1	3	5	5	2	3	3	4	6	5	4	49
1817	4	1	6	6	4	7	5	4	5	6	7	4	59
1818	12	6	6	4	1	6	2	4	7	11	7	5	71
1819	4	4	3	3	3	3	6	3	5	7	4	12	57
1820	6	4	9	6	4	4	6	7	3	4	8	5	66
1821	8	8	9	5	8	1	2	6	6	2	7	8	70
1822	8	2	8	2	6	4	3	3	4	6	9	7	62
1823	7	10	7	4	2	7	9	9	3	6	7	7	78
1824	7	3	4	4	9	3	7	5	5	9	4	6	66
1825	13	5	11	5	12	1	6	4	5	4	4	7	77
1826	6	6	10	12	8	7	9	5	3	6	3	7	82
1827	13	5	13	5	1	6	10	8	6	4	6	8	85
1828	11	10	5	9	7	4	1	1	8	3	4	4	67
1829	4	4	6	6	8	13	8	8	8	7	5	10	87
1830	12	11	6	6	9	6	4	6	8	8	8	3	87
1831	9	2	4	2	4	5	6	1	7	3	11	1	55
1832	4	4	4	10	9	9	6	9	7	5	6	12	85
1833	27	12	20	15	13	7	4	8	9	11	7	3	136
1834	3	16	19	6	4	5	8	6	11		9	12	99
1835	12	7	8	3	5	3	6	3	2	11	5	3	68
1836	4	4	5	4	9	2	7	8	10	4	5	7	69
1837	10		9	7	7	6	5	3	10	7	7	3	74
1838	12	7	7	9	2	5	2	3	7	3	7	6	70
1839	6	4	6	9	8	3	9	9	12	9	8	8	91
1840	8	10	10	6	7	1	2	3	15	3	7	9	81
1841	4	9	2	5	6	8	3	7	7	11	9	6	77
1842	6	11	4	13	11	6	8	7	12	10	7	9	104
1843	6	8	6	4	4	6	6	9	6	11	8	6	80
1844	8	7	9	6	9	4	10	8	7	4	10	4	86
1845	19	11	13	6	3	4	6	5	4	7	4	5	87
1846	4	6	6	9	7	11	6	5	12	12	7	9	94
1847	2	6	3	7	5	5	3	12	2	6	6	7	64
1848	3	4	2	8	4	9	4	7	6	3	4	7	61
1849	7	7	5	10	4	13	6	5	10	6	7	2	82
1850	7	14	5	7	6	8	4	5	4	10	7	6	83
1851	6	5	8	7	3	5	7	9	7	4	8	6	75
1852	3	7	14	4	8	5	7	2	2	4	11	4	71
1853	5	5	12	4	2	2	8	5	8	2	2	2	57
1854	6	8	2	6	3	5	2	4	2	3	4	2	47
1855	1	5	4	6	2		1	1	5	1		3	29
1856	4	2	6	2	6	4	3	2	5	6	2	3	45
1857	5	2	7	4	7	3	6	9	4	4	4	8	63

Tabela 4.43. cd.

Rok	I	II	III	IV	V	VI	VII	VIII	IX	X	XI	XII	Suma
1858	2	5	3	11	5	3	5	5	1	2	6	6	54
1859	8	3	12	2	3	4	8	10	4	9	9	7	79
1860	10	15	8	8	9	7	6	2	8	7	2	5	87
1861	13	14	8	8	5	3	3	7	7	6	8	9	91
1862	10	6	5	7	8	7	8	5	8	9	2	1	76
1863	9	8	12	5	8	8	5	11	3	6	10	9	94
1864	11	11	12	8	7	3	8	10	9	12	5	16	112
1865	8	6	13	11	3	8	6	10	6	5	8	7	91
1866	8	13	13	7	14	7	6	7	11	8	12	8	114
1867	7	5	10	12	9	10	6	8	9	7	9	7	99
1868	6	4	16	10	12	6	8	5	7	4	6	7	91
1869	10	7	8	5	5	8	16	13	12	12	9	4	109
1870	11	10	7	11	9	6	8	6	12	4	7	4	95
1871	12	6	11	11	6	7	6	10	7	4	10	12	102
1872	15	9	15	13	6	12	5	9	10	5	15	5	119
1873	7	3	6	9	4	5	10	6	10	5	10	4	79
1874	12	7	16	6	10	10	5	18	16	6	4	10	120
1875	14	8	11	2	14	10	5	7	10	9	5	6	101
1876	11	7	7	3	7	6	10	5	12	7	7	13	95
1877	12	13	7	11	13	7	4	7	11	8	8	6	107
1878	7	16	8	8	8	7	12	10	10	5	7	9	107
1879	7	13	9	3	10	11	15	7	10	8	12	9	114
1880	8	13	10	7	9	11	7	11	7	5	6	6	100
1881	12	8	6	8	7	10	15	9	11	10	9	11	116
1882	11	7	10	12	11	11	13	8	10	12	9	15	129
1883	7	13	12	10	8	7	10	11	9	7	7	12	113
1884	16	15	8	17	5	11	7	8	16	11	10	12	136
1885	14	13	6	11	11	13	6	9	13	10	12	5	123
1886	14	10	15	8	10	11	10	8	8	8	8	11	121
1887	11	16	9	7	7	9	13	11	13	14	7	16	133
1888	15	11	11	7	5	6	7	13	12	16	7	15	125
1889	9	8	21	9	9	10	8	8	14	9	10	10	125
1890	12	12	23	17	11	7	18	12	18	10	12	20	172
1891	15	11	15	8	11	10	10	6	9	9	11	15	130
1892	13	8	11	14	15	10	3	6	12	9	14	12	127
1893	8	10	8	7	14	7	12	8	14	16	8	16	128
1894	18	12	19	19	12	14	14	13	24	12	20	15	192
1895	15	19	17	18	23	15	14	23	23	11	19	13	210
1896	20	19	24	12	15	19	31	21	11	24	19	13	228
1897	23	11	18	13	15	26	13	23	14	17	15	15	203
1898	18	21	25	22	17	11	19	17	16	27	10	8	211
1899	30	23	24	14	17	17	13	19	15	28	16	25	241
1900	22	17	19	26	15	10	13	18	16	15	18	32	221
Suma	1539	1385	1592	1275	1149	1040	1123	1214	1309	1301	1298	1283	15508

Uwagi: dane z lat 1811-1840 z f. a.

Tabela 4.44. Chrzty według miesiący w parafii Opole w latach 1661-1900

Rok	I	II	III	IV	V	VI	VII	VIII	IX	X	XI	XII	W	Suma
1661	9	7	11	9	5	9	6	10	12	10	10	10		108
1662	13	16	9	12	11	5	5	7	6	11	9	12		116
1663	11	12	7	11	6	3	11	7	9	11	3	1		92
1664	5	7	5	4	7	1	8	8	5	11	7	13		81
1665	4	4	14	7	4	7	9	8	11	12	9	10		99
1666	12	10	17	10	8	9	13	12	2	14	9	7		123
1667	8	18	14	7	4	4	5	3	3	6	8	3		83
1668	12	17	8	12	10	4	14	9	13	9	12	13		133
1669	11	16	19	14	13	8	17	11	9	5	15	17		155
1670	10	15	18	14	13	5	13	13	6	10	14	10		141
1671	24	11	12	16	12	9	9	8	10	10	10	6		137
1672	15	14	9	5	7		5	12	16	15	18	14		130
1673	11	14		14	4	6	8	6	13	7	16	6		105
1674	8	12	14	17	7	6	10	8	8	12	4	8		114
1675	5	7	8	8	8	2	3	8	10	12	9	17		97
1676	14	7	13	13	12	10	3	14	14	20	10	13		143
1677	11	9	9	9	8	12	6	11	15	9	6	6		111
1678	7	11	18			5	13	7	18	10	9	13		111
1679- 1706														
1707 ^e											18	2		20
1708 ^b	2		1	15	11	11	12	7	7	11	4	8		89
1709	5	2	2	2	4	5	5	7	5	10	7	10		64
1710	4	5	11	6	3	3	7	11	7		3	3		63
1711 ^e	2	7	5	10	6	8	2							40
1712		4	12	4	13	3	14	12	11	16	6	8		103
1713	3	6	9	12	10	5	6	18	12	6	6	10		103
1714	9	10	6	8	7	1	4	8	6	6	8	7		80
1715	12	4	6	2	2		3	2	3	5	3	10		52
1716	4	3	6	2	3	3	4	6	8	11	6	7		63
1717	10	6	12	7	4	5	7	8	3	5	4	13		84
1718	12	9	13	9	7	10	7	8	8	5	12	8		108
1719	14	7	8	11	6	15	4	8	5	16	14	11		119
1720	17	20	14	9	5	4	9	9	2	10	11	3		113
1721	8	10	14	4	8	8	8	5	10	12	12	15		114
1722	12	7	15	11	9	10	9	10	8	14	10	14		129
1723	10	7	15	15	6	6	3	11	6	7	13	8		107
1724	5	14	4	6	6	2	5	7	8	8	8	8		81
1725	9	16	10	21	10	9	14	4	8	9	3	7		120
1726	7	6	5	7	8	3	6	2	10	4	11	7		76
1727	6	8	18	11	8	2	7	4	14	8	7	6		99
1728	11	15	5	8	11	6	5	10	16	8	6	9		110
1729	11	13	15	9	9	7	5	8	4	6	8	7		102
1730	11	14	5	12	4	4	5	5	3	6	16	11		96
1731	13	9	10	15	6	7	4	8	5	8	7	7		99

Tabela 4.44. cd.

Rok	I	II	III	IV	V	VI	VII	VIII	IX	X	XI	XII	W	Suma
1732	8	9	15	13	4	4	8	6	9	10	5	10		101
1733	6	18	13	10	5	5	2	9	8	8	15	8		107
1734	5	15	6	7	9	9	3	13	7	3	4	10		91
1735	4	9	5	4	4	6	3	4	7	3	10	2		61
1736	6	2	11	4	3	3	5	8	13	6	5	3		69
1737	7	3	6	2	1	3	2	3				2		29
1738	1	7		3	5	5	3	6	7	10	3	6		56
1739	12	5	14	3	11	3	4	7	7	11	6	7		90
1740	6	11	6	4	6	6		6	2	4	3	11		65
1741	6	8	16	13	7	1	1	7	7	5	11	9		91
1742	8	7	11	4	2	2	6	3	12	9	12	11		87
1743	17	11	9	11	4	5	8	6	8	9	15	9		112
1744	10	14	9	13	6	6	5	11	11	5	8	18		116
1745	11	14	18	7	6	7	3	11	4	13	9	5		108
1746	14	3	16	3	4	4	4	11	10	9	6	3		87
1747	10	13	27	7	11	4	6	5	11	11	12	15		132
1748	13	12	14	5	6	11	10	11	11	16	8	9		126
1749	14	12	12	4	9	2		3	6	7	14	7		90
1750	8	10	16	11	10	5	11	2	8	9	8	15		113
1751	16	13	16	6	11	12	2	11	11	18	10	6		132
1752	6	11	12	8	11	8	6	6	8	10	7	7		100
1753	7	5	4	6	9	3	2	4	9	5	6	8		68
1754	8	6	8	7	7	3	3	5	8	3	10	8		76
1755	11	10	7	8	5	15	8	3	9	6	9	7		98
1756	12	6	6	3	10	9	8	11	9	8	7	7		96
1757	12	11	12	4	5	7	5	7	13	14	12	16		118
1758	16	12	13	8	13	7	11	8	10	10	10	7		125
1759	8	7	15	21	8	12	5	13	13	14	20	12		148
1760	9	18	15	14	8	9	12	10	6	12	17	12		142
1761	4	14	17	9	8	9	11	7	12	15	13	13		132
1762	10	13	12	13	9	8	11	10	10	8	8	14		126
1763	15	20	16	14	5	9	10	8	12	8	15	11		143
1764	17	14	9	15	9	7	15	4	10	19	10	10		139
1765	19	16	22	13	4	5	4	10	5	14	8	14		134
1766	11	14	13	8	4	6	9	12	9	9	32	9		136
1767	18	9	14	17	10	4	7	10	4	16	10	7		126
1768	12	7	16	16	6	13	12	8	12	17	13	7		139
1769	15	16	22	10	21	6	5	12	12	11	9	9		148
1770	12	10	24	24	13	6	13	11	10	9	14	17		163
1771	12	17	11	11	15	7	15	7	17	14	13	14		153
1772	18	17	22	10	7	11	3	6	19	9	11	16		149
1773	14	13	14	14	7	8	8	10	16	18	14	11		147
1774	13	15	9	13	11	9	12	13	12	16	16	15		154
1775	16	17	19	13	15	5	9	11	12	3	20	11		151
1776	13	15	12	12	12	4	9	11	17	8	16	9		138

Tabela 4.44. cd.

Rok	I	II	III	IV	V	VI	VII	VIII	IX	X	XI	XII	W	Suma
1777	3	19	19	14	13	23	4	17	17	11	14	12		166
1778	16	16	14	11	17	9	13	18	13	13	20	16		176
1779	12	18	25	11	15	13	6	11	12	6	21	11		161
1780	8	19	15	8	12	14	13	13	14	19	10	12		157
1781	13	17	24	18	10	16	23	8	17	10	10	19		185
1782	17	16	15	18	13	10	12	12	12	19	7	10		161
1783	14	10	20	19	11	10	17	9	26	20	19	16		191
1784	23	16	17	14	13	13	13	15	19	30	13	9		195
1785	16	19	27	13	14	11	12	14	15	15	17	12		185
1786	16	18	14	14	18	11	15	11	26	10	20	20		193
1787	22	12	21	17	12	9	11	9	12	11	12	13		161
1788	7	15	27	10	9	15	10	17	15	13	8	11		157
1789	17	14	16	13	11	13	14	11	15	15	12	15		166
1790	22	16	13	9	22	12	12	9	20	8	16	12		171
1791	18	9	14	13	10	11	12	11	18	18	17	16		167
1792	22	17	17	16	21	11	17	21	15	14	9	14		194
1793	23	18	19	9	13	13	10	10	15	9	11	13		163
1794	29	8	26	16	13	15	14	14	21	13	15	15		199
1795	19	17	23	8	12	15	3	11	12	10	14	14		158
1796	21	15	17	11	19	10	13	14	17	19	18	17		191
1797	25	13	17	22	12	7	11	18	17	16	15	29		202
1798	17	17	29	5	21	18	13	18	19	20	22	17		216
1799	25	24	15	13	14	17	10	23	30	13	18	25		227
1800	27	25	25	14	14	12	11	7	12	12	12	4		175
1801	27	19	24	20	14	18	11	21	12	12	23	13		214
1802	26	19	21	14	13	8	13	19	15	23	23	31		225
1803	26	26	13	27	11	8	14	17	19	18	27	14		220
1804	27	25	19	19	8	11	17	13	17	22	20	12		210
1805	10	22	22	23	20	9	14	14	26	17	26	14		217
1806	13	16	22	8	10	9	9	12	12	13	20	16		160
1807	19	20	20	16	18	8	11	13	13	18	12	16		184
1808	17	15	25	14	15	11	13	14	10	27	25	11		197
1809	16	13	20	16	11	13	20	11	14	23	17	13		187
1810	20	18	18	19	16	14	16	17	10	21	21	26		216
1811	16	18	21	24	14	13	12	16	24	19	27	26		230
1812	21	25	16	7	12	10	8	13	17	19	10	24		182
1813	18	16	17	14	11	9	20	13	18	15	20	20		191
1814	16	18	16	17	14	14	7	6	8	13	11	14		154
1815	18	24	25	20	14	9	13	17	22	22	14	13		211
1816	18	17	17	20	13	9	12	13	26	14	12	12		183
1817	9	15	18	12	13	8	13	9	11	14	16	16		154
1818	15	18	35	10	11	11	14	13	12	18	14	17		188
1819	17	23	20	10	13	20	20	26	28	17	22	14		230
1820	25	25	21	14	17	15	17	24	22	14	19	16		229
1821	22	23	35	34	20	17	14	13	13	20	20	20		251

Tabela 4.44. cd.

Rok	I	II	III	IV	V	VI	VII	VIII	IX	X	XI	XII	W	Suma
1822	23	13	20	20	15	17	23	15	13	19	22	19		219
1823	23	20	25	22	16	18	20	24	16	16	16	25		241
1824	24	27	16	19	12	13	21	22	16	23	26	22		241
1825													253	253
1826	25	24	35	21	15	19	16	20	16	28	21	24		264
1827	28	35	27	28	16	27	25	19	19	27	27	19		297
1828	38	27	27	13	19	19	27	23	23	23	16	14		269
1829	15	17	22	21	12	19	17	33	15	19	25	29		244
1830	18	21	25	27	15	14	24	23	27	17	24	21		256
1831	23	20	27	12	13	17	15	22	18	19	16	19		221
1832	16	23	14	10	16	22	10	22	39	27	24	17		240
1833	24	30	42	30	25	25	16	22	28	22	28	20		312
1834	26	24	29	17	18	17	16	20	25	33	29	28		282
1835	41	35	27	27	10	14	16	16	26	23	26	18		279
1836	21	34	26	21	22	19	26	19	27	25	25	31		296
1837	32	33	34	24	28	19	23	31	30	15	36	34		339
1838	35	20	28	28	11	24	22	14	21	21	14	18		256
1839	33	21	31	20	24	26	25	40	33	29	38	37		357
1840	28	36	36	19	26	21	28	15	29	23	28	18		307
1841	32	20	35	15	16	12	10	26	20	26	22	23		257
1842	16	17	20	11	27	29	22	26	31	19	19	33		270
1843	35	20	26	24	20	23	29	24	29	30	25	30		315
1844	33	31	29	22	17	32	28	30	25	28	24	29		328
1845	35	29	36	33	16	14	16	26	21	17	17	26		286
1846	24	23	18	14	22	20	15	18	12	11	16	14		207
1847	20	8	15	16	10	17	20	20	26	20	22	14		208
1848	15	17	12	15	19	22	18	26	28	22	29	19		242
1849	29	30	19	18	25	22	28	20	29	23	18	26		287
1850	22	16	24	25	27	21	24	16	17	17	45			254
1851	33	18	26	25	18	21	11	23	17	22	25	24		263
1852	20	30	20	25	14	29	14	12	23	30	24	20		261
1853	30	29	37	25	28	21	27	26	23	25	27	14		312
1854	28	34	26	21	11	27	16	18	4	21	24	14		244
1855	23	15	12	17	15	16	19	19	15	20	10	21		202
1856	8	24	18	16	12	17	17	21	15	14	18	21		201
1857	12	15	25	23	27	21	27	23	19	15	25	14		246
1858	28	20	29	21	26	17	18	22	12	20	20	25		258
1859	32	23	31	23	23	18	21	19	18	21	25	16		270
1860	17	34	29	24	23	27	14	17	27	28	26	28		294
1861	31	31	31	37	34	29	18	19	20	29	32	33		344
1862	31	25	29	33	24	33	24	33	28	23	36	21		340
1863	32	33	36	29	40	29	37	27	23	23	26	30		365
1864	43	31	41	24	26	21	39	18	28	24	34	31		360
1865	29	23	96	26	30	26	26	25	25	37	23	31		397
1866	41	44	34	40	21	30	41	29	42	23	31	32		408

Tabela 4.44. cd.

Rok	I	II	III	IV	V	VI	VII	VIII	IX	X	XI	XII	W	Suma
1867	35	29	40	32	19	18	25	21	25	24	27	29		324
1868	25	26	28	14	22	19	20	33	26	25	25	25		288
1869	28	20	28	16	26	19	16	23	20	28	30	26		280
1870	25	21	24		26	28	11	20	26	17	34	12		244
1871	16	36	32	25	27	20	25	25	27	27	18	30		308
1872	35	23	26	29	32	18	18	30	27	30	28	23		319
1873	29	34	18	29	27	21	23	17	32	19	39	28		316
1874	39	32	35	26	23	21	19	20	16	23	30	19		303
1875	39	28	33	15	25	17	24	30	27	21	23	23		305
1876	29	24	22	32	15	22	24	26	23	30	35	30		312
1877	39	35	36	25	28	19	29	33	33	17	31	26		351
1878	39	28	14	16	18	22	19	33	24	29	25	32		299
1879	21	21	30	21	22	28	19	36	24	21	41	34		318
1880	25	29	41	16	23	18	23	29	22	36	26	32		320
1881	36	32	21	21	21	22	25	39	22	28	31	48		346
1882	34	37	29	27	31	17	42	32	18	44	43	19		373
1883	55	36	45	39	40	26	25	22	31	31	31	37		418
1884	43	41	48	37	23	30	29	26	25	34	25	22		383
1885	32	32	39	31	28	37	38	36	39	39	34	34		419
1886	31	43	50	33	32	21	34	38	44	32	41	33		432
1887	43	38	33	47	48	27	40	40	50	43	40	43		492
1888	46	31	29	37	25	33	43	31	34	41	31	32		413
1889	34	36	38	54	34	47	47	38	41	47	43	44		503
1890	41	34	44	35	39	45	35	36	31	34	36	38		448
1891	58	44	54	27	38	25	42	51	40	44	51	39		513
1892	46	40	51	39	41	33	34	42	32	43	39	33		473
1893	35	28	35	34	23	41	28	52	38	52	52	59		477
1894	53	38	59	52	33	37	39	36	40	56	41	58		542
1895	37	48	53	40	33	31	38	30	53	43	35	63		504
1896	34	33	49	48	45	42	36	50	44	35	56	66		538
1897	43	44	54	28	31	38	38	55	40	38	34	71		514
1898	38	47	37	41	52	27	47	41	30	47	36	47		490
1899	25	36	42	50	43	36	41	38	25	39	42	61		478
1900	42	50	39	36	39	35	39	46	46	42	32	58		504
Suma	4107	3975	4425	3530	3204	2971	3173	3473	3613	3706	3883	3801	253	44114

Uwagi: dane z lat 1811-1818 z f. a.

Tabela 4.45. Chrzty według miesiący w parafii Ostrów w latach 1665-1900

Rok	I	II	III	IV	V	VI	VII	VIII	IX	X	XI	XII	W	Suma
1665	3	7	11	5	4	7	2	11	11	11	15	4		91
1666	7	13	14	10	3	5	7	7	11	5	6	10		98
1667	12	13	17	10	11	5	5	6	2	4	5	3		93
1668	2	5	10	17	7	4	14	7	11	7	9	11		104
1669	11	13	12	8	7	2	13	6	3	7	8	12		102
1670	7	11	13	4	9	9	6	9	11	7	22	3		111
1671	14	15	4	6	7	8	10	11	7	13	13	9		117
1672	2	11	6	5	2	7	5	6	7	9	8	9		77
1673	9	8	7	11	9	1	4	5	12	13	12	6		97
1674	11	10	9	4	5	1	7	4	2	5	2	5		65
1675	10	5	11	3	2	3	10	3	12	9	14	13		95
1676	14	7	15	4	1	7	12	1	4	7	13	7		92
1677 ^e	5	12	6	2	3		5	9	6	7	8	12		75
1678	9	8	8	12	3	4	9	12	7	14	9	9		104
1679	5	11	12	7	5	10	9	5	1	9	14	4		92
1680	11	5	7	8	7	4	9	7	5	10	8	13		94
1681	7	11	9	7	5	2	4	7	7	9	10	7		85
1682	7	5	9	5	15	6	5	6	9	8	5	5		85
1683	7	6	7	1	9	5	9	7	10	11	9	11		92
1684	14	10	11	5	3	2	4	6	6	7	4	7		79
1685	15	6	6	2	5	4	3	8	2	4	9	7		71
1686	3	13	11	6	7	12	4	5	8	4	12	10		95
1687	9	2	10	6	5	2	13	6	9	8	3	12		85
1688	12	15	8	9	8	3	7	5	8	7	5	7		94
1689	8	14	10	6	12	4	6	11	12	5	14	5		107
1690	9	5	7	8	7	4	6	6	9	5	7	11		84
1691	9	9	7	10	3	1	6	7	3	6	5	2		68
1692	8	11	5	1	5	6	7	7	5	11	5	12		83
1693	3	3	11	7	4	8	5	5	9	9	14	8		86
1694	6	8	7	6	4	1	4	3	10	4	8	4		65
1695	9	8	13	6	2	5	5	6	13	8	10	9		94
1696	14	13	9	6	5	7	7	6	8	7	11	11		104
1697	6	8	7	7	4	6	4	10	9	13	9	19		102
1698	12	10	12	7	7	9	7	10	6	8	12	8		108
1699	12	8	5	1	5	1	2	7	9	4	8	14		76
1700	13	15	10	4	2	5	4	11	8	14	9	8		103
1701	13	7	5	4	5	5	11	3	8	12	12	4		89
1702	9	7	6	3	8	4	2	12	4	5	9	6		75
1703	6	8	11	11	10	4	8	9	13	6	6	4		96
1704	10	4	13	6	10	10	8	12	9	15	14	6		117
1705 ^e	12	4	1											17
1706-1707														
1708 ^e				7	9	7	9	11	17	9	12	10		91
1709 ^e	3	4		6	4	10	6	8	2	6	5	9		63

Tabela 4.45. cd.

Rok	I	II	III	IV	V	VI	VII	VIII	IX	X	XI	XII	W	Suma
1710 ^e	6	8	2	5	6	5	5	8	6		2			53
1711	12	11	3	5	4	8	8	15	14	2	6	8		96
1712 ^e	7	9	16	5	11	2	6	4	7	5	4			76
1713	9	10	13	2	7	7	5	5	7	7	6	9		87
1714 ^e	7	7	4	5	3		4	6	4	5	1	2		48
1715 ^e	5	4	1	1	1	2	1				1	2		18
1716 ^e		5		1	2	1	3	7	6	6	1	6		38
1717 ^e	4	4	8	6		4	3	2	6	5	5	7		54
1718	1	4	6	6	6	2	4	4	7	3	3	3		49
1719	8	9	7	1	5	5	5	5	9	3	3	7		67
1720 ^e			2	3	1		2	5	7	2	6	3		31
1721 ^e	1	4	12	3	2	3	3		6	6	6	10		56
1722	4	6	9	10	3	7	4	8	5	11	16	3		86
1723	12	8	10	8	6	7	6	8	6	5	9	4		89
1724	10	12	12	13	4	4	3	8	4	8	12	4		94
1725	17	9	11	15	4	9	3	6	12	9	8	4		107
1726	8	6	16	11	5	4	7	8	10	9	10	7		101
1727	10	9	18	6	5	2	4	6	4	5	7	7		83
1728	11	12	3	4	5	5	6	16	7	6	8	11		94
1729	17	13	19	10	8	2	7	10	11	12	8	8		125
1730	9	14	15	10	7	8	9	9	9	5	8	7		110
1731	9	15	13	8	6	1	4	7	10	13	12	7		105
1732	9	6	15	9	7	3	12	5	9	12	10	8		105
1733	12	12	10	9	3	7	4	3	9	11	8	13		101
1734	10	8	7	14	8	6	8	7	10	6	10	7		101
1735	17	7	11	9	8	2	7	7	5	4	7	7		91
1736	12	7	9	4	8	6	3	6	5	3	13	10		86
1737 ^e	10	7	9	4	2	2	2	4	4	3	6			53
1738 ^e		4	5	3	4	4	6	2	6	4	2	7		47
1739	6	13	12	5	11	8	11	12	6	15	10	10		119
1740 ^e	8	9	6	7	7	2	10	4	7	3	4	2		69
1741 ^e										8	7	6		21
1742	10	8	8	4	4	1	4	3	7	7	8	15		79
1743	10	12	10	8	6	5	7	5	8	10	9	8		98
1744	5	9	10	7	4		1	6	9	7	8	4		70
1745	10	16	12	7	8	4	3	5	9	10	6	7		97
1746	4	11	10	4	3	3	1	3	7	16	8	3		73
1747	13	7	8	9	5	5	6	11	6	11	10	9		100
1748	10	12	12	8	7	3	9	7	9	10	9	12		108
1749	8	18	13	7	6	3	3	7	9	10	3	6		93
1750	14	5	9	6	10	4	8	7	9	11	6	12		101
1751	13	15	14	12	11	7	9	8	15	10	9	9		132
1752	10	12	8	12	13	8	10	7	7	10	7	11		115
1753	10	20	9	11	3	3	5	5	7	12	9	11		105
1754	15	9	13	10	11	7	6	7	13	26	17	8		142

Tabela 4.45. cd.

Rok	I	II	III	IV	V	VI	VII	VIII	IX	X	XI	XII	W	Suma
1755	17	10	14	10	4	7	10	9	8	11	13	11		124
1756	14	15	12	14	12	2	7	5	7	9	4	17		118
1757	14	23	13	6	12	6	9	5	15	18	16	13		150
1758 ^c	11	10			9	4	6	12						52
1759 ^e										8	21	8		37
1760	12	18	12	13	9	6	5	5	12	8	8	12		120
1761	9	14	18	12	13	9	10	11	10	12	6	13		137
1762	16	11	14	10	2	5	6	8	11	12	10	7		112
1763	17	15	21	15	6	8	12	8	8	12	16	7		145
1764	17	13	15	14	7	5	10	13	10	14	16	19		153
1765	9	17	18	11	13	4	8	10	15	14	8	13		140
1766	14	12	16	12	11	10	10	8	19		20	16		148
1767	15	15	14	12	7	11	8	13	7	7	10	2		121
1768	11	11	14	5	4	11	5	10	6	11	12	18		118
1769	18	16	19	7	10	9	2	10	8	17	8	12		136
1770 ^a	10	8	11								3	13		45
1771	15	12	13	12	6	9	7	8	8	9	7	12		118
1772	15	18	13	9	4	14	8	11	9	11	8	19		139
1773	9	15	16	11	8	7	10	13	15	15	12	14		145
1774	14	16	11	4	6	7	6	9	13	7	15	12		120
1775	12	10	14	13	8	9	7	12	8	15	10	6		124
1776	7	10	16	8	6	5	12	7	13	3	6	9		102
1777	18	8	8	14	8	10	8	4	11	9	10	8		116
1778	12	14	10	13	7	13	6	10	12	10	8	14		129
1779	15	13	19	12	11	8	13	8	9	20	13	6		147
1780	10	15	10	8	12	10	8	13	8	12	12	28		146
1781	20	13	23	11	13	8	11	7	11	16	19	11		163
1782	20	15	20	9	9	8	10	7	13	16	9	14		150
1783	12	12	10	9	6	10	17	12	8	11	14	13		134
1784	13	14	12	6	8	12	17	10	21	17	21	13		164
1785	14	24	27	7	10	15	13	10	13	19	16	12		180
1786	23	19	15	9	12	11	8	9	8	15	12	20		161
1787	33	17	25	12	7	7	16	2	1	8	9	17		154
1788	12	17	16	6	9	23	11	9	16	20	20	8		167
1789	16	16	17	5	16	10	7	10	10	15	22	20		164
1790	20	12	16	12	9	6	17	10	12	18	19	15		166
1791	20	14	25	16	13	16	20	14	21	13	25	15		212
1792	24	21	14	13	11	19	9	13	17	14	14	12		181
1793	22	18	27	18	15	12	9	8	15	20	18	12		194
1794	15	15	21	15	12	15	13	12	11	14	16	16		175
1795	13	14	16	16	14	6	4	14	8	18	16	16		155
1796	17	22	19	12	9	14	10	21	19	20	13	11		187
1797	18	19	18	16	10	25	20	18	16	12	25	12		209
1798	26	26	13	14	13	12	17	25	21	15	8	12		202
1799	20	16	24	14	17	17	19	9	15	16	17	23		207

Tabela 4.45. cd.

Rok	I	II	III	IV	V	VI	VII	VIII	IX	X	XI	XII	W	Suma
1800	18	22	21	15	11	14	9	8	15	20	17	19		189
1801	13	14	20	22	17	9	14	12	12	16	12	13		174
1802	18	18	24	13	13	9	18	25	25	16	22	20		221
1803	22	26	24	20	14	10	27	16	10	17	19	20		225
1804	25	29	16	11	14	12	10	16	15	12	19	26		205
1805	17	22	24	15	16	20	15	16	16	24	20	27		232
1806	23	12	18	12	11	10	12	14	15	18	14	15		174
1807	18	21	15	11	11	7	15	18	12	20	33	32		213
1808 ^d	21	18	22	9	11	11	8	12	10	20	18	20		180
1809 ^d	29	12	22	12	17	7	17	10	29	15	18	18		206
1810	31	20	23	14	9	8	16	16	14	19	14	18		202
1811	5	21	23	17	8	18	12	10	19	25	21	17		196
1812	16	20	16	13	12	16	12	18	22	14	12	10		181
1813													137	137
1814	17	18	18	12	3	15	9	13	19	9	13	15		161
1815	11	10	20	10	11	10	7	19	13	21	19	13		164
1816	13	15	12	9	7	12	16	10	8	15	15	11		143
1817	13	14	16	8	13	10	15	13	17	10	15	12		156
1818	18	16	20	10	16	5	20	14	10	16	13	17		175
1819	19	8	11	21	14	20	10	8	13	17	17	16		174
1820	9	19	12	11	11	12	26	14	15	6	16	18		169
1821	24	16	25	14	6	6	13	8	13	18	17	5		165
1822	14	13	9	9	13	11	8	11	12	14	9	14		137
1823	20	11	8	5	8	16	10	17	13	9	13	9		139
1824	9	18	10	11	8	11	17	21	21	23	9	17		175
1825	18	12	23	6	14	16	13	19	20	18	14	17		190
1826	21	11	16	19	14	10	12	18	11	17	17	14		180
1827	19	10	15	14	10	13	20	22	16	12	16	13		180
1828	23	14	15	14	8	11	19	24	15	7	15	12		177
1829	7	14	12	11	8	21	17	25	15	21	20	19		190
1830	17	18	11	7	10	11	7	8	17	10	13	11		140
1831	21	15	14	6	13	9	16	19	12	14	9	12		160
1832	9	13	11	7	12	6	16	20	14	14	12	18		152
1833	23	18	21	12	17	22	12	12	4	24	17	27		209
1834	18	25	15	14	19	22	19	12	14	13	19	24		214
1835	14	23	14	13	11	12	5	15	10	8	9	6		140
1836	10	10	15	19	19	23	24	14	24	18	14	21		211
1837	27	25	21	14	17	15	20	12	9	22	14	8		204
1838	22	17	22	12	5	10	9	17	6	10	12	21		163
1839	21	20	18	9	13	12	13	20	11	20	14	16		187
1840	23	27	19	14	9	16	16	7	13	17	15	14		190
1841	18	10	14	11	11	9	18	18	18	12	23	25		187
1842	17	18	18	4	14	14	21	22	21	25	27	23		224
1843	21	9	13	16	12	11	13	18	19	14	19	18		183
1844	19	19	34	21	16	13	20	17	26	14	26	15		240

Tabela 4.45. cd.

Rok	I	II	III	IV	V	VI	VII	VIII	IX	X	XI	XII	W	Suma
1845	21	17	19	20	18	11	11	17	23	18	18	25		218
1846	23	17	12	10	16	9	22	22	16	10	13	17		187
1847	16	18	14	12	6	12	16	15	20	27	12	25		193
1848	18	11	13	13	9	17	16	17	13	6	23	25		181
1849	21	23	19	11	9	17	32	23	15	16	18	18		222
1850	20	13	23	19	19	16	11	16	20	19	18	17		211
1851	24	23	12	23	16	16	15	23	17	17	20	31		237
1852	14	28	24	15	8	8	14	15	18	15	21	17		197
1853	14	17	20	14	19	19	26	19	19	14	17	19		217
1854	9	17	16	15	4	6	9	10	16	7	14	13		136
1855	12	9	9	8	14	9	14	9	17	16	10	8		135
1856	10	7	12	8	21	11	11	20	18	14	29	21		182
1857	22	10	19	23	15	14	26	12	23	24	22	28		238
1858	41	16	8	19	15	11	15	18	11	19	12	15		200
1859	19	21	21	23	20	13	16	25	17	36	25	15		251
1860	35	23	25	24	15	15	21	27	19	26	26	15		271
1861	27	20	25	23	13	12	10	33	26	26	19	25		259
1862	30	14	28	24	17	15	25	21	18	27	28	29		276
1863	37	18	15	22	26	26	15	30	21	23	25	35		293
1864	47	25	31	20	17	15	24	29	24	32	25	29		318
1865	28	29	24	22	17	13	19	21	21	21	22	12		249
1866	36	26	44	15	20	18	27	14	27	26	29	35		317
1867	36	22	31	16	17	22	26	20	28	32	30	19		299
1868	27	29	28	21	13	27	18	23	30	32	26	29		303
1869	31	15	20	22	20	20	25	18	27	32	29	21		280
1870	27	20	26	18	31	30	22	22	35	32	28	38		329
1871	18	25	30	23	15	19	14	15	19	25	35	46		284
1872	12	32	25	23	17	10	33	22	23	21	20	33		271
1873	17	20	26	15	18	17	21	18	29	33	39	31		284
1874	14	30	33	34	33	29	31	23	21	19	22	32		321
1875	26	20	28	17	16	21	14	23	30	15	19	41		270
1876	14	20	26	22	15	26	26	27	24	27	28	42		297
1877	15	21	28	16	21	15	24	17	23	19	18	36		253
1878	23	18	16	21	17	21	23	26	22	20	20	35		262
1879	27	28	27	26	20	23	7	15	18	29	30	25		275
1880	31	31	31	21	26	22	26	20	26	24	19	22		299
1881	35	24	24	20	30	25	27	20	28	20	33	34		320
1882	24	30	42	30	31	27	29	23	27	28	33	26		350
1883	30	21	31	24	30	19	21	28	32	22	36	37		331
1884	27	34	26	30	25	12	22	26	25	28	28	19		302
1885	30	27	36	25	17	19	26	23	27	30	28	20		308
1886	41	34	36	25	24	29	32	29	44	31	25	27		377
1887	27	29	31	28	19	22	20	28	25	27	30	27		313
1888	31	37	36	22	23	19	18	29	26	32	23	30		326
1889	34	34	33	24	26	19	20	32	42	24	33	35		356

Tabela 4.45. cd.

Rok	I	II	III	IV	V	VI	VII	VIII	IX	X	XI	XII	W	Suma
1890	46	36	20	22	16	24	20	34	34	30	33	28		343
1891	48	27	34	32	21	35	27	23	23	19	28	38		355
1892	30	43	25	22	18	26	17	22	28	26	39	37		333
1893	30	38	21	22	25	24	32	30	33	35	42	30		362
1894	43	34	44	32	31	29	31	25	29	33	29	38		398
1895	39	35	36	26	23	34	29	28	38	30	39	45		402
1896	20	40	39	32	30	25	22	40	32	43	32	60		415
1897	24	31	35	28	25	34	32	38	31	24	38	47		387
1898	33	29	51	12	27	27	34	31	33	38	35	48		398
1899	27	39	33	22	41	23	29	37	38	40	32	51		412
1900	27	47	33	51	42	36	39	37	35	32	35	55		469
Suma	3719	3580	3735	2789	2569	2494	2839	3009	3223	3344	3486	3623	137	38547

Tabela 4.46. Chrzty według miesięcy w parafii Parczew w latach 1653-1900

Rok	I	II	III	IV	V	VI	VII	VIII	IX	X	XI	XII	W	Suma
1653 ^a							6	4	10	7	15	4		46
1654	5	15	10	8	6	5	17	11	17	9	7	8		118
1655														
1656	14	17	11	12	11	9	1	10	4	6	10	3		108
1657	19	6	6	6					8	1	1	6		53
1658	7		10	9	8	10	2	3	4	7	2	6		68
1659	2	3	5	4	5	3	6	12	6	9	12	1		68
1660 ^b	2	3	12	4	2	6	2	2	5	22	5	1		66
1661	4	5	1	4	3	1	8	19	8	10	9	7		79
1662	11	4	15	7	10	7	9	11	10	18	5	10		117
1663	6	4	7	4	4	6	6		9	8	5	6		65
1664 ^d	1	5	9	4	3	3	8	5	9	7	3	8		65
1665 ^d	8	6	3	1	3	5	8	3	7	6	12	10		72
1666 ^d	5	6	12	1	5	2	8	4	7	6	6	5		67
1667														
1668 ^b	5	9	17	9	1		5	9	6	9	14	4		88
1669	14	7	14	8	3	6	6	4	2	13	9	12		98
1670	4	9	10	8	12	5	11	13	1		18	8		99
1671	4	5	5			1	5	5	10	8	10	10		63
1672	14	8	10	9	6	8	7	8	9	9	13	5		106
1673	11	9	13	10	7	3	6	16	7	9	10	8		109
1674	12	10	10	5	8	2	2	8	11	5	8	6		87
1675	13	8	9	2	5	2	4	4	4	9	3	8		71
1676	14	17	14	7	8	7	10	12	8	13	7	7		124
1677	13	4	3	6	2	12	7	7	11	6	8	7		86
1678	15	8	5	4	10	8	10	12	16	21	16	6		131
1679 ^b	20	4	13	10	9	4	19	11	6	13	9	3		121
1680	4	14	18	5	10	14	6	15	14	13	3	3		119
1681	15	8	10	6	6	1	11	6	14	6	10	9		102
1682 ^b	13	10	13	9	6	6	12	9	8	20	9	9		124
1683	13	14	6	8	6	14	6	9	5	9	17	7		114
1684	15	5	17	13	10	5	7	8	8	10	8	12		118
1685	11	15	8	8	6	1	6	13	9	13	9	10		109
1686	5	8	17	9	11	7	12	5	12	14	17	17		134
1687	14	12	13	15	12	11	14	7	7	10	10	17		142
1688	11	10	12	8	10	10	10	2	16	25	9	12		135
1689	11	17	16	8	4	4	8	13	7	9	15	6		118
1690	19	12	8	2	5	6	8	8	12	17	13	9		119
1691	9	4	9	6	10	7	8	12	10	15	5	5		100
1692	5	10	8	9	6	6	10	9	11	8	6	4		92
1693 ^{ab}	22									11	2			35
1694														
1695 ^a			6	7	5		10	7	13	1	5	7		61
1696 ^a	14	11	3	7										35

Tabela 4.46. cd.

Rok	I	II	III	IV	V	VI	VII	VIII	IX	X	XI	XII	W	Suma
1697-1698														
1699 ^a	11	8	12	4	5	12	3			9	4	9		77
1700	7	17	8	8	16	10	6	17	5	6	16	5		121
1701	5	5	21	7	13	9	16	8	7	11	7	7		116
1702	7	4	6	10	4	8	4							43
1703					6	11	9	2	7	18	5	9		67
1704	14	9	21	7					9	2				62
1705		4	23	13	4	6	2	3			2	16		73
1706	5	12	17	11	12	3	3	6	14	11	3	9		106
1707	4	7	9	11	13	2	12	11	3	6	6	21		105
1708-1709														
1710 ^a			1											1
1711 ^a									1			2		3
1712	12	14	11	9	7	6	14	6	5	10	16	7		117
1713	6	11	12	4	3	4	3	6	9	8	7	9		82
1714	12	15	11	6	6	3	6	9	5	5	5	6		89
1715	3	5	2	2		5	3		2	1	3	3		29
1716	4		3	3	8	5	6	6	6	4	6	5		56
1717	7	4	7	13	4	5	6	5	8	9	4	3		75
1718	6	9	9	6	7	5	11	4	8	7	10	9		91
1719	11	11	12	7	6	5	6	4	6	11	7	6		92
1720	13	17	19	2	9	5	6	6	9	7	7	3		103
1721	5	13	14	9	6	6	8	13	13	17	9	5		118
1722	9	11	19	14	7	10	6	8	10	10	9	12		125
1723	10	14	14	11	9	10	10	7	6	5	9	19		124
1724	10	8	21	11	4	7	6	6	6	9	11	14		113
1725	18	9	18	9	9	5	2	9	12	9	10	10		120
1726	11	10	17	17	12	10	9	7	10	13	3	12		131
1727	9	10	9	5	3	5	6	12	5	10	14	14		102
1728	9	10	13	13	10	8	6	11	10	12	8	7		117
1729	7	11	20	13	8	4	9	10	9	14	10	13		128
1730	14	11	14	17	17	12	8	6	10	5	11	17		142
1731	11	10	10	8	6	7	8	6	11	7	13	11		108
1732	9	12	17	4	5	6	8	9	15	11	13	12		121
1733	15	12	8	11	7	2	4	7	14	12	12	10		114
1734	13	11	20	17	7	8	7	8	14	12	3	5		125
1735	9	6	17	11	18	7	14	10	10	17	12	4		135
1736	10	15	5	8	12	3	14	8	9	12	6	4		106
1737	8	11	11	4	3	7	4	6	7	8	2	2		73
1738	4	7	9	7	8	7	7	11	9	6	9	5		89
1739 ^b	5	6	17	4	13	8	10	18	10	20	12	8		131
1740	12	8	11	8	12	7	6	7	2	7	12	7		99
1741	14	8	15	9	11	9	9	20	7	13	11	7		133

Tabela 4.46. cd.

Rok	I	II	III	IV	V	VI	VII	VIII	IX	X	XI	XII	W	Suma
1742	14	10	14	6	5	9	5	8	12	8	12	15		118
1743	14	14	12	9	4	7	4	8	9	9	10	7		107
1744 ^b	11	18	18	9	9	7	8	11	12	9	9	10		131
1745 ^b	10		11	7	11	2	11	6	12	13	7	6		96
1746	13	7	13	8	3	8	5	7	12	11	15	4		106
1747	13	6	13	9	13	11	6	8	9	13	7	12		120
1748	15	10	11	5	8	10	11	19	9	3	17	9		127
1749	8	18	5	17	9	8	5	14	6	17	8	11		126
1750	18	6	20	9	8	10	10	21	10	11	10	20		153
1751	18	12	14	8	13	4	13	9	17	12	12	3		135
1752	24	17	14	15	8	3	5	9	13	20	13	16		157
1753	11	9	10	6	8	6	9	8	13	11	10	16		117
1754	16	15	18	5	8	7	17	12	16	20	22	18		174
1755	19	17	12	12	7	4	15	17	8	12	11	17		151
1756	22	15	11	5	8	7	10	5	11	13	10	10		127
1757	15	19	21	12	9	9	7	19	9	11	17	8		156
1758	9	9	18	15	5	5	13	11	12	15	14	10		136
1759	8	12	18	5	4	7	15	11	11	9	17	12		129
1760	21	18	19	11	17	10	15	6		9	24	12		162
1761	18	13	14	19	4	10	6	14	16	15	13	20		162
1762	5	22	14	8	6	9	6	14	12	8	11	5		120
1763	10	22	19	10	8	7	12	6	13	13	7	15		142
1764 ^b	15	10	11	11	10	6	9	12	17	26	27	10		164
1765 ^b	24	11	26	27	10	14	9	17	10	5	15	10		178
1766	21	13	12	4	5	10	3	6	11	14	19	20		138
1767	10	26	23	15	5	9	17	15	10	9	22	16		177
1768	12	22	14	10	8	6	6	10	9	5				102
1769														
1770 ^a	1													1
1771 ^{ab}					2	9	15	13	18	23	14	12		106
1772	18	18	19	11	7	9	10	11	14	15	11	8		151
1773	11	17	19	13	12	7	10	10	13	18	16	13		159
1774	24	15	10	10	12	10	10	10	12	18	10	14		155
1775	20	7	13	9	11	7	14	8	12	20	20	18		159
1776	14	7	11	12	6	10	5	16	17	10	14	14		136
1777	16	13	11	12	14	11	17	13	15	16	13	9		160
1778	18	7	17	10	4	8	14	17	15	13	19	17		159
1779	15	17	24	11	11	8	9	17	6	12	19	16		165
1780	28	18	20	6	8	9	8	12	22	16	20	22		189
1781	17	18	21	21	8	14	13	10	13	8	15	23		181
1782	14	18	17	10	7	6	17	13	19	13	10	10		154
1783	13	12	9	10	8	14	12	19	19	13	14	17		160
1784	19	15	21	19	16	21	10	22	14	25	20	24		226
1785	22	20	30	9	9	15	11	13	12	19	16	24		200
1786	26	18	24	12	15	15	12	4	12	25	20	8		191

Tabela 4.46. cd.

Rok	I	II	III	IV	V	VI	VII	VIII	IX	X	XI	XII	W	Suma
1787	28	15	20	12	13	14	7	15	23	22	29	16		214
1788	20	17	21	15	13	12	9	13	15	17	14	19		185
1789	18	18	19	17	15	14	10	9	19	18	34	16		207
1790	25	12	19	13	19	11	12	14	24	24	22	11		206
1791	21	20	20	10	10	12	10	8	20	25	22	19		197
1792	25	20	17	24	11	17	12	18	17	13	25	20		219
1793	22	24	32	18	8	16	16	16	16	20	23	26		237
1794	24	23	22	18	10	22	5	15	12	14	18	16		199
1795	25	16	14	15	5	13	13	14	7	15	11	11		159
1796	23	25	26	17	8	26	16	20	11	20	12	6		210
1797	21	22	15	15	16	14	13	8	16	20	20	26		206
1798	16	25	20	10	12	18	17	11	17	24	18	12		200
1799	26	29	23	15	11	9	20	18	11	30	22	26		240
1800	22	18	21	12	14	12	19	18	7	20	17	15		195
1801	27	23	25	19	11	22	13	16	20	13	18	21		228
1802	20	14	15	21	13	14	14	14	22	26	34	27		234
1803	20	20	27	16	24	15	17	16	20	28	26	29		258
1804	28	20	25	18	13	6	19	23	19	13	19	16		219
1805	32	26	15	20	14	5	10	15	15	18	30	23		223
1806	32	20	29	10	21	20	7	19	14	21	13	19		225
1807	30	15	26	16	13	15	15	17	26	20	28	18		239
1808	19	19	26	19	14	9	15	20	28	19	15	7		210
1809	18	28	21	15	22	18	14	22	18	21	19	24		240
1810	21	24	24	23	14	10	17	25	18	13	18	19		226
1811	23	26	19	28	20	8	16	19	17	23	22	18		239
1812	21	19	21	2	13	8	24	16	15	7	15	11		172
1813	18	13	13	15	19	13	15	21	16	16	14	11		184
1814	23	23	22	14	18	9	8	9	8	12	21	17		184
1815	20	27	21	11	9	11	22	10	13	18	6	15		183
1816	19	17	10	6	10	6	14	14	23	19	20	24		182
1817	25	17	22	18	8	13	14	21	25	21	14	23		221
1818	24	18	20	10	15	18	7	16	24	19	21	16		208
1819	28	17	7	9	14	11	18	15	30	14	17	17		197
1820	26	19	20	19	12	19	23	19	19	22	20	27		245
1821	18	21	17	15	16	10	11	22	23	19	18	18		208
1822	29	21	22	14	11	16	19	10	20	19	20	19		220
1823	13	25	23	13	19	10	19	22	25	21	17	16		223
1824	19	18	15	12	17	16	16	15	24	24	22	27		225
1825	19	17	25	23	21	25	16	22	9	17	24	20		238
1826													273	273
1827													267	267
1828													222	222
1829													247	247
1830													238	238
1831													202	202

Tabela 4.46. cd.

Rok	I	II	III	IV	V	VI	VII	VIII	IX	X	XI	XII	W	Suma
1832													250	250
1833													248	248
1834													265	265
1835													220	220
1836													260	260
1837													285	285
1838													236	236
1839													316	316
1840													241	241
1841													248	248
1842													292	292
1843													285	285
1844													292	292
1845													289	289
1846													257	257
1847													250	250
1848													268	268
1849													317	317
1850													298	298
1851													321	321
1852													286	286
1853													257	257
1854													249	249
1855													197	197
1856													249	249
1857													256	256
1858													312	312
1859													308	308
1860													308	308
1861													348	348
1862													370	370
1863													340	340
1864													366	366
1865													346	346
1866													348	348
1867													361	361
1868													330	330
1869													356	356
1870													339	339
1871													334	334
1872													378	378
1873													350	350
1874													340	340
1875													301	301
1876													316	316

Tabela 4.46. cd.

Rok	I	II	III	IV	V	VI	VII	VIII	IX	X	XI	XII	W	Suma
1877													292	292
1878													268	268
1879													342	342
1880													304	304
1881													343	343
1882													345	345
1883													343	343
1884													342	342
1885													352	352
1886													391	391
1887													371	371
1888													350	350
1889													397	397
1890													404	404
1891													398	398
1892													383	383
1893													439	439
1894													501	501
1895													514	514
1896													455	455
1897													537	537
1898													503	503
1899													510	510
1900													538	538
Suma	2301	2069	2361	1644	1457	1374	1579	1754	1881	2097	2050	1895	24454	46916

Uwagi: dane z lat 1809-1825 z f. t.

Tabela 4.47. Chrzty według miesięcy w parafii Piaski w latach 1674-1900

Rok	I	II	III	IV	V	VI	VII	VIII	IX	X	XI	XII	W	Suma
1674	13	8	8	9	7	5	3	5	7	1	4	3		73
1675	1	2	2	2	1	3	3	1	7	6	8	9		45
1676	11	8	7	7	6	3	5	5	10	7	8	6		83
1677	3	13	6	4	8	6	4	6	3	5	7	7		72
1678	2	6	8	6	9	2	2	4	5	7	14	9		74
1679	12	11	10	5	6	4	12	12	9	7	9	6		103
1680	5	3	13	9	3	1	9	1	5	14	8	11		82
1681	9	16	5	8	5	4	8	6	11	2	11	4		89
1682	9	10	8	6	9	2	5	8	5	7	7	3		79
1683	7	7	9	6	3	4	7	10	10	14	5	8		90
1684	6	13	13	6	3	9	7	5	5	4	3	3		77
1685	4	5	7	10	6	1	5	9	5	5	11	6		74
1686	7	11	6	8	6	4	8	7	8	7	12	6		90
1687	8	4	4	4	3	2	6	4	17	9	19	9		89
1688	6	6	9	6	4	5	5	6	11	9	8	4		79
1689 ^{bc}	8	9	5	5	4	9	7	4	1					52
1690 ^c	8	10	5	8	9	6	6	3	6	7	9	6		83
1691 ^b	11	9	15	10	5	3	5	2	2	9	2	6		79
1692	3		2	3	10	4	9	8	6	5	6	4		60
1693	4	10	5	3	9	4	6	4	7	7	6	5		70
1694	5	8	9	1	2	5	5	3	7	9	2	4		60
1695	7	5	7	8	2	3	5	6	4	11	12	2		72
1696	13	9	5	9	5	4	3	10	15	8	10	7		98
1697	6	8	5	4	6	2	5	6	8	3	5	4		62
1698	8	8	7	6	6	5	3	3	7	7	8	5		73
1699	6	7	7	6	4	3	3	4	3	5	6	3		57
1700	6	4	5	7	4	6	4	2	11	15	6	6		76
1701	3	5	10	6	3	2	2	4	1	2	1	1		40
1702	3	7	10	7	7	7	3	3	8	2	8	18		83
1703	4	6	5	3	4	4	5	7	7	6	9	3		63
1704	5	8	3	5	7	4	7	6	6	5	6	6		68
1705	3	5	2	3	8	5	4	5	6	5	3	8		57
1706	9	5	5	11	5	7	3	4	4	4	9	3		69
1707	3	5	3	7	6	2	5	4	3	3	2	9		52
1708	3	6	8	11	9	5	9	9	12	4	9			85
1709														
1710 ^{ab}											2	7		9
1711 ^{ab}	9	11	15											35
1712-1719														
1720 ^e		8	12	6	4	9	4	15	16	5	2	5		86
1721	5	6	12	3	10	10	5	11	5	10	8	10		95
1722	8	7	23	8	12	2	10	6	1	9	9	4		99
1723	7	8	6	10	7	3	9	9	4	8	4	10		85
1724	14	8	7	8	5	8	4	8	4	11	9	4		90

Tabela 4.47. cd.

Rok	I	II	III	IV	V	VI	VII	VIII	IX	X	XI	XII	W	Suma
1725	13	4		3	4	4	3	8	8	5	4	3		59
1726	8	9	12	3	9	6	4	4	15	9	5	11		95
1727	10	11	10	7	6	6	12	7	6	6	12	2		95
1728	9	7	3	6	1	4	7	2	5	9	10	7		70
1729	12	8	8	4	7	8	4	8	9	9	7	10		94
1730	7	7	10	8	4	10	8	1	4	10	4	7		80
1731	10	5	10	9	6		5	10	2	3	15	3		78
1732	7	5	8	7	8	7	6	6	8	11	13	9		95
1733	8	5	10	7	8	7	2	10	7	6	19	4		93
1734	8	10	7	19	4	1	2	6	10		12	8		87
1735	7	12	12	8	8	8	7	1	6	2	2	1		74
1736	13	9	7	5	2	3	5	7	8	7	2	4		72
1737	7	5	3	2	3	5	7	7	4	1	4	2		50
1738	5	3	7	3	7	6	9	4	5	4	5	3		61
1739	9	8	5	5	10	6	5	14	1	6	12	4		85
1740	6	3	6	7	4	4	2	5	11	7	10	10		75
1741	5	4	8	9	4	2	6	3	6	12	3	2		64
1742	8	7	4	4	4	5	8	8	6	8	6	6		74
1743	8	12	14	10	5	5	1	4	4	7	6	5		81
1744	9	9	14	8	8	4	3	5	7	7	7	6		87
1745	8	12	10	6	11	4	6	11	8	6	2	4		88
1746	9	10	9	8	8	1	6	4	5		2	7		69
1747	7	7	7	8	7	4	6	5	7	5	5	9		77
1748	11	15	16	8	8	7	5	9	11	11	5	17		123
1749	10	10	10	3	4	8	5	4	12	7	7	5		85
1750	2	7	11	6	11	10	12	11	7	15	8	8		108
1751	7	6	20	12	9	7	5	8	12	8	9	9		112
1752	10	6	15	12	8	10	9	6	7	14	18	10		125
1753	8	11	16	15	5	3	5	8	9	15	18	9		122
1754	10	10	14	5	6	11	9	4	11	13	11	10		114
1755	18	6	12	8	8	4	12	6	9	14	11	13		121
1756	15	16	11	5	10	7	8	10	7	4	7	6		106
1757	3	7	15	7	8	7	10	3	6	17	6	11		100
1758	10	6	8	10	9	7	6	4	3	10	9	9		91
1759	9	7	13	6	9	9	15	8	6	7	8	10		107
1760	7	7	9	8	7	7	6	6	10	9	5	10		91
1761	6	7	15	7	10	5	7	5	6	13	10	12		103
1762	14	16	6	4	7	8	9	6	5	8	5	2		90
1763	7	6	16	9	12	8	6	9	15	10	7	3		108
1764	9	7	8	11	10	9	14	5	12	7	4	2		98
1765 ^a		8	14	9	6	9	7	7	6	7	4	8		85
1766	8	9	11	8	2	8	10	6	11	13	7	3		96
1767	19	14	14	11	6	6	6	6	10	10	14	7		123
1768	11	9	8	9	9	8	5	2	10	9	7	7		94
1769	6	17	18	12	12	3	5	6	11	7	9	6		112

Tabela 4.47. cd.

Rok	I	II	III	IV	V	VI	VII	VIII	IX	X	XI	XII	W	Suma
1770	5	7	5	17	5	7	6	12	11	7	8	8		98
1771	14	18	14	8	12	8	11	9	6	7	6	5		118
1772	7	7	9	6	13	7	9	4	8	10	13	9		102
1773	12	11	7	8	2	5	5	8	8	7	7	11		91
1774 ^e	15	8	11	5	11									50
1775													77	77
1776													90	90
1777													99	99
1778													122	122
1779													106	106
1780													111	111
1781													108	108
1782													115	115
1783													92	92
1784													113	113
1785													84	84
1786													101	101
1787													100	100
1788													99	99
1789													91	91
1790													107	107
1791													105	105
1792													88	88
1793	8	9	11	7	11	7	5	9	7	6	4	5		89
1794	14	7	9	12	7	6	5	4	8	5	9	10		96
1795	4	7	15	5	6	5	4	9	11	4	4	5		79
1796	3	5	11	6	8	6	8	5	6	6	6	6		76
1797	8	9	13	14	12	9	10	9	6	4	11	10		115
1798	9	14	14	4	6	4	7	9	11	8	7	8		101
1799	9	8	14	11	8	10	12	16	11	4	10	17		130
1800	14	11	12	6	4	6	6	11	12	9	13	7		111
1801	11	13	5	13	3	4	4	1		7	10	5		76
1802	10	9	8	10	13	10	7	7	10	10	13	10		117
1803	12	10	10	8	12	10	12	13	16	8	9	8		128
1804	18	10	10	6	6	2	11	10	15	8	10	8		114
1805	13	11	10	13	9	9	8	7	10	4	10	6		110
1806	8	8	4	5	3	9	3	11	14	5	12	11		93
1807	8	19	13	6	11	13	8	13	8	12	10	10		131
1808	15	13	8	9	5	10	17	10	10	11	10	6		124
1809	10	5	10	8	6	8	7	18	12	8	11	16		119
1810	9	7	12	9	6	10	9	4	7	11	9	10		103
1811	7	10	14	8	7	14	12	3	12	7	17	10		121
1812	17	16	7	9	13	12	9	10	4	6	9	5		117
1813	6	4	8	6	5	10	2	3	8	8	6	7		73
1814	8	9	12	9	5	9	10	2	7	7	9	3		90

Tabela 4.47. cd.

Rok	I	II	III	IV	V	VI	VII	VIII	IX	X	XI	XII	W	Suma
1815	10	9	14	14	5	5	4	4	5	6	4	7		87
1816	5	5	8	4		7	6	8	6	7	3	13		72
1817	10	9	9	7	9	6	5	10	4	8	8	8		93
1818	11	8	13	5	8	6	7	5	9	15	13	10		110
1819	9	5	14	15	5	7	3	10	11	11	10	11		111
1820	14	8	14	12	12	9	6	7	11	12	12	10		127
1821	8	14	10	7	4	8	6	10	18	10	7	13		115
1822	9	3	8	11	6	2	8	7	7	12	5	7		85
1823	19	2	10	5	7	9	2	10	7	9	11	7		98
1824	4	12	14	3	4	5	6	10	13	6	6	7		90
1825	12	12	8	10	10	6	9	12	8	12	9	14		122
1826	11	8	8	8	5	3	8	11	14	15	16	10		117
1827	12	9	12	7	7	13	8	14	13	5	17	11		128
1828	8	12	9	13	7	4	7	10	7	7	10	4		98
1829	6	10	8	3	12	6	7	9	10	10	12	28		121
1830	7	10	16	12	9	10	5	4	12	7	9	6		107
1831	10	11	9	40	8	4	2	11	15	5	5	8		128
1832		3	9	3	8	3	5	12	12	10	9	7		81
1833	9	11	13	6	16	5	9	9	12	5	13	4		112
1834	11	7	12	7	9	9	12	6	12	15	13	10		123
1835	8	8	4	2	2	3	4	4	6	8	8	3		60
1836	2	14	23	13	9	5	8	13	8	12	10	8		125
1837	12	4	8	14	6	4	7	8	5	11	8	8		95
1838	21	8	10	16	7	2	9	9	5	21	6	12		126
1839	11	13	12	10	6	4	1	8	8	13	9	12		107
1840	10	10	7	8	12	7	8	10	11	13	7	13		116
1841	10	10	7	11	8	10	3	11	6	10	12	9		107
1842	8	7	12	11	13	7	6	8	14	12	9	9		116
1843	8	11	14	7	11	7	6	12	9	20	21	11		137
1844	8	14	19	15	11	10	13	14	12	12	14	11		153
1845	19	20	12	15	6	7	12	6	17	7	5	15		141
1846	15	5	5	6	7	12	7	10	12	12	11	8		110
1847	7	9	10	8	8	11	9	12	8	13	12	7		114
1848	7	5	9	9	5	8	8	17	9	4	8	11		100
1849	13	10	13	16	14	10	6	12	20	10	12	9		145
1850	10	14	19	10	14	7	13	11	10	9	12	11		140
1851	8	4	18	7	14	8	8	12	12	8	11	5		115
1852	8	10	12	2	7	7	16	15	7	21	14	10		129
1853	11	10	14	12	12	7	3	9	9	12	5	13		117
1854	7	13	10	5	3	5	12	4	8	3	6	7		83
1855	6	4	3	12	12	4	18	8	12	7	4	7		97
1856	7	8	4	4	4	7	6	3	13	8	4	8		76
1857	13	6	11	5	8	10	11	12	14	7	16	4		117
1858	17	12	19	19	11	8	11	14	10	11	8	9		149
1859	9	9	17	15	12	9	8	18	11	15	11	9		143

Tabela 4.47. cd.

Rok	I	II	III	IV	V	VI	VII	VIII	IX	X	XI	XII	W	Suma
1860	8	16	22	14	7	1	12	14	10	10	13	9		136
1861	15	11	18	11	13	13	11	8	11	13	15	23		162
1862	20	11	21	22	15	10	14	17	16	16	14	15		191
1863	15	21	18	11	11	13	13	14	17	11	18	10		172
1864	16	18	18	13	25	15	11	18	17	25	10	14		200
1865	16	14	23	18	17	13	15	13	15	21	14	16		195
1866	18	24	17	37	18	11	11	16	18	12	12	21		215
1867	28	18	21	10	13	13	9	14	15	10	13	18		182
1868	18	26	24	24	13	23	24	8	16	11	20	17		224
1869	15	15	24	10	9	21	10	25	13	29	10	18		199
1870	18	21	8	23	14	18	23	14	15	19	11	26		210
1871	16	16	21	12	21	24	11	15	9	22	16	21		204
1872	19	24	23	18	12	18	13	8	21	15	15	22		208
1873	18	16	19	20	14	10	19	11	19	14	18	16		194
1874	11	23	27	14	14	14	18	14	22	14	10	16		197
1875	19	19	24	19	12	11	14	22	13	20	19	24		216
1876	19	20	23	17	18	11	20	16	19	13	17	11		204
1877	23	17	18	17	36	9	21	14	8	26	12	22		223
1878	17	10	9	19	17	11	17	16	11	20	17	15		179
1879	19	21	14	19	22	24	12	27	15	25	28	24		250
1880	21	23	18	16	15	14	15	23	12	30	22	14		223
1881	25	17	14	14	12	15	18	15	14	13	18	20		195
1882	24	21	19	21	14	10	17	24	22	18	16	18		224
1883	25	14	30	20	21	13	19	21	16	16	17	23		235
1884	17	25	31	20	10	16	21	19	14	18	18	20		229
1885	17	17	18	11	17	21	13	22	21	21	18	18		214
1886	17	19	31	24	19	11	17	21	20	22	15	18		234
1887	27	17	21	21	17	14	20	20	14	23	14	16		224
1888	26	22	34	23	15	11	17	19	21	18	11	17		234
1889	21	18	24	17	18	19	11	15	29	18	24	20		234
1890	17	21	20	24	16	21	18	19	21	20	18	23		238
1891	23	19	37	11	19	24	26	21	20	2	14	27		243
1892	34	22	22	28	16	13	16	17	14	22	14	22		240
1893	19	14	20	26	25	23	24	22	27	24	26	22		272
1894	27	29	32	26	29	16	20	19	27	25	19	26		295
1895	26	24	23	15	21	15	24	30	29	22	21	34		284
1896	29	27	29	15	20	17	22	25	25	27	27	24		287
1897	31	28	28	36	27	25	23	28	24	23	13	25		311
1898	29	24	21	21	17	29	36	27	40	30	31	19		324
1899	24	26	30	31	23	21	17	19	25	26	22	34		298
1900	26	27	26	25	16	23	30	21	26	25	32	23		300
Suma	2224	2170	2483	2060	1836	1618	1787	1921	2081	2076	2033	1999	1808	26096

Uwagi: dane z lat 1811 i 1814 z f. a.

Tabela 4.48. Chrzty według miesiący w parafii Piotrawin w latach 1599-1900

Rok	I	II	III	IV	V	VI	VII	VIII	IX	X	XI	XII	NN	Suma
1599 ^{abd}					4	10	15	13	14	9	15	4		84
1600 ^{be}	15	14	17	9	12	10	12	12	14	24	17	9		165
1601	11	16	13	23	8	6	7	11	7	7	6	5		120
1602 ^c	21	13	13	10	4	10	7	11	25	12	16	14		156
1603	24	18	25	9	8	16	3	8	9	14	8	10		152
1604 ^b	12	14	10	5	11		11	16	12	14	10	10		125
1605 ^b	11	9	23	2	18	11	20	13	17	14		6		144
1606 ^c	18	17	21	14	8	12	7	4	10	3				114
1607- 1615														
1616 ^{be}		13	27	10	13									63
1617- 1630														
1631 ^{be}				1	1	3	3	2	2	5	7	2		26
1632	5	4	6	5	2	5	1	7	6	4	5	7		57
1633 ^c	1													1
1634- 1635														
1636 ^{bc}	4	2	8	5	6	5	3	3	1	1	4	2		44
1637 ^{bc}	2	3		3	3	2	3	6	6	3	5	4		40
1638 ^{bc}	1	8	6	4	7		6	3	7	7	3	1		53
1639 ^{ab}	2	4								6	3	2	3	20
1640														
1641 ^c												1		1
1642 ^c	6	5	6	9	4	5	5	8	8					56
1643- 1683														
1684 ^c			2	3	4	5	3	6	10	5	6	4		48
1685 ^b	6	6	4	3	5	11	6	6	14	22	13	5		101
1686 ^b	8	4	8	7	2	4	1	3	4	3	4	2		50
1687 ^b	2	3	6	5	1	5		5	5	8	5	5		50
1688 ^b	5	13	10	6	4	4	5	6	7	4	3	7		74
1689	1		9	7	1		3	4	4	2	5	10		46
1690	12	8	5	7	3	1	4	1	8	7	6	4		66
1691	1	1	3	3	4	3	5	4	7	6	7	2		46
1692	5	8	6	2	3	3	2	5	6	4	5	3		52
1693	5	6	3		10	6	3	5	7	5	2	2		54
1694	3	7	1	3	1		3	2	3	3	11	2		39
1695	2	3	6	7	3	2	3	5	6	9	1	4		51
1696	1	4	5	4	6	5	8	8	4	2	5	8		60
1697	6	3	6	9	2	4	4	2	5	2	6	9		58
1698	9	6	9	8	9	3	1	4	9	6	2	4		70
1699	6	4	4	4	1	1	1	2	5	2	6	3		39
1700	5	3	2	3	2	2	5	7	6	2	3	8		48
1701	11	6	7	2	6	1	4	5	1	4	2	6		55

Tabela 4.48. cd.

Rok	I	II	III	IV	V	VI	VII	VIII	IX	X	XI	XII	NN	Suma
1702	3	5	3	2	1	6	2	7	2	6	11	9		57
1703	5	4	10	8	3	3	2	6	9	4	4	6		64
1704	3	6	7	6	9	2	2	5	2	5	3	5		55
1705	7	4	10	6	4	3	5	3	4	9	3	4		62
1706 ^d	6	12	12	9	7	4	3	4	3	6	3	4	1	74
1707 ^b	4	6	5	6	5	3	3	3	1	3	2	2		43
1708	8	2	7	4	5	6	3	4	3	4		2		48
1709	2	8	7		3	4	3	3	11	3		1		45
1710		2	2	3	4	2	2	2	2	3	2	7		31
1711 ^b	5	6			7	9	6	18	4	11	7	4		77
1712	24	10	4	4	4	5	4	3	11	5	5	1		80
1713	4	1	1	6	4	2	2	5	7	2	6	3		43
1714	1	5	5	8	1	2	3	6	3	2	3	1		40
1715	3		3				1	1	2	3	2	1		16
1716	3		1		2	6	3	2	4	7	3			31
1717	1	13	3	4	1	1	2	1	1	4	1	2		34
1718	2	5	7	5	3	2	2	7	3	2	6	7		51
1719	8	3	6	5	4	3	1	6	4	7	2	6		55
1720	3	6	3	2	5	3	6	4	5	1	1	3		42
1721	3	4	4	1	3	7	6	4	5	6	1	1		45
1722	3	6	8	5	8	5	4	5	6		4	1		55
1723	2	2	6	7	6	4	5		5	3	2	6		48
1724	6	4	10	3	3	7	2	6	4	9	5	5		64
1725	4	4	10	5	8	1	4	6	5	4	2	2		55
1726	5	4	5	9	2	5	6		2	6	3	6		53
1727	3	9	4	5	8	2	1	6	4	5	4	4		55
1728	6	5	9	1	2	3	4	1	5	7	4	8		55
1729	5	5	6	2	5	4	4	7	7	2	2	6		55
1730 ^d	5	7	4	4	4	5	4	2	4	4	6	10		59
1731	4		6	6	3	5	5	3	8	11	1	7		59
1732	5	4	8	6	3	1	6	4	7	5	3	6		58
1733	5	5	1	2	3	3	10	3	4	3	8	5		52
1734 ^b	10	8	6	5	3	4	6	7	8	5	1	10	1	74
1735	6	8	3	6	3	1	2	5	4	2	1	5		46
1736	3	2	6	3	5	6	5	5	2	5	4	2		48
1737 ^c	3	4		2	7	1		4	3	2	1	4		31
1738	1	2	2	2	2	5	5	6	3	7	5	3		43
1739	11	5	8	4	5	4	6	5	4	6	4	5		67
1740	3	6	6	9	3		6	5	5	6	4	1		54
1741	6	2	3	11	8	2	2	2	6	8	2	7		59
1742	4	3	5	4	4	2	3	4	6	5	2	3		45
1743	9	4	7	7	3	4	5	3	3	8	9	6		68
1744	3	5	8	9	6	1	4	6	3	6	8	9		68
1745	7	8	6	4	4	7	1	5	7	3	11	5		68
1746	3	5	8	2	4	3	2		6	7	6	4		50

Tabela 4.48. cd.

Rok	I	II	III	IV	V	VI	VII	VIII	IX	X	XI	XII	NN	Suma
1747	4	3	12	2	4	8	6	4	5	4	5	9		66
1748	6	9	8	6	6	3	8	1	4	4	7	2		64
1749	8	4	8	3	1	2	2	4	2	3	7	4		48
1750	3	6	3	1	5	2	1	4	9	10	8	5		57
1751	7	4	8	6	2	6	4	6	4	8	4	8		67
1752	5	7	6	4	5	2	2	2	3	10	4	5		55
1753	7	5	5	2		2	6	1	6	8	8	5		55
1754	4	3	4	9	7	4	4	4	4	2	13	4		62
1755	7	7	8	5	4	2	3	2	1	5	7	4		55
1756	1	6	7	3	5	2	6	9	7	5	3	5		59
1757	6	1	12	3	6	4	1	6	10	14	8	6		77
1758	6	8	16	4	5	7	1	8	2	3	3	1		64
1759- 1760														
1761 ^e	1		1											2
1762 ^e		1												1
1763- 1809														
1810 ^e								6	7	8	9	12		42
1811	11	8	14	9	9	9	9	10	9	5	10	13		116
1812 ^b	5	6	9	6	4	6	11		8	9	9	4		77
1813	6	7	10	3	4	5	2	7	5	1	2	4		56
1814	4	3	3	5	2	3	3	3	5	5	3	2		41
1815	10	11	4	12	4	2	4	5	2	4	5	7		70
1816 ^c		3	5	4	2	7	1	1	6	9	6	3		47
1817 ^c		3	5	6	5	5	6	6	8	7	8	1		60
1818	9	4	3	3	2	7	9	4	6	11	9	5		72
1819	5	5	4	3	8	3	6	7	8	9	8	12		78
1820	4	7	9	11	5	12	6	7	2	5	7	7		82
1821	12	9	5	6	6	9	4	7	4	7	8	8		85
1822	13	8	9	6	9	6	11	4	8	12	6	9		101
1823	11	7	5	7	7	4	8	9	10	7	10	11		96
1824	6	6	17	6	8	9	8	10	12	9	4	11		106
1825	13	16	9	15	8	4	7	13	6	13	5	6		115
1826	12	7	8	8	8	6	8		8	12	10	12		99
1827	13	15	10	7	11	7	11	16	9	12	6	4		121
1828	9	5	5	3	3	7	10	7	9	7	5	5		75
1829	7	4	3	2	4	5	1	7	9	9	7	8		66
1830	8	7	7	4	7	10	8	12	15	9	4	3		94
1831	14	9	11	2	1	6	3	5	8	7	1	4		71
1832	6	4	6	4	1	3	7	9	12	11	13	7		83
1833	5	12	9	10	11	6	9	9	5	10	5	9		100
1834	8	10	12	14	11	7	7	8	5	8	4	6		100
1835	7	8	6	10	8	6	4	8	7	6	4	6		80
1836	8	6	3	5	10	7	16	8	8	9	7	7		94

Tabela 4.48. cd.

Rok	I	II	III	IV	V	VI	VII	VIII	IX	X	XI	XII	NN	Suma
1837	11	8	7	10	6	6	13	10	6	5	6	20		108
1838	9	9	8	13	3	9	3	5	10	9	10	7		95
1839	3	10	14	7	4	11	5	11	12	7	14	8		106
1840	13	14	6	8	5	8	12	7	6	17	5	10		111
1841	8	7	7	5	5	4	11	5	2	7	11	5		77
1842	12	6	2	4	8	6	11	10	8	6	10	5		88
1843	6	8	11	9	8	6	10	14	8	9	16	15		120
1844	4	8	8	5	11	4	4	8	4	6	15	8		85
1845	7	9	9	9	8	8	7	8	11	12	11	7		106
1846	10	6	10	9	3	4	9	9	5	5	2	6		78
1847	8	6	4	2	5	4	16	10	3	4	7	3		72
1848	7	12	6	11	8	6	11	10	12	10	9	8		110
1849	14	13	11	9	13	6	3	5	4	7	6	5		96
1850	6	14	11	10	12	5	8	10	6	14	10	8		114
1851	11	13	14	9	6	4	4	7	2	8	6	10		94
1852	7	11	10	12	8	6	14	9	11	12	13	9		122
1853	9	10	8	4	12	7	11	12	8	12	8	8		109
1854	4	7	9	14	6	4	11	7	5	6	10	5		88
1855	6	6	9	1	2	5	2	11	5	7	4	5		63
1856	11	10	8	3	6	6	14	4	12	9	6	7		96
1857	4	9	5	17	13	6	3	12	4	8	10	9		100
1858	4	5	18	10	8	6	8	12	11	6	8	6		102
1859	10	19	7	6	8	10	6	7	10	13	11	12		119
1860	15	14	11	10	10	15	4	12	12	9	8	11		131
1861	15	6	19	9	9	2	8	12	9	10	12	12		123
1862	10	8	12	12	8	14	11	12	14	11	14	10		136
1863	12	7	14	9	11	9	6	9	13	9	10	16		125
1864	12	12	20	7	13	5	18	6	8	12	11	17		141
1865	6	9	19	16	15	12	12	12	9	10	19	13		152
1866	11	12	12	11	16	9	12	8	22	15	13	14		155
1867	11	13	16	9	11	8	10	9	13	13	9	12		134
1868	8	10	12	3	8	13	11	4	14	17	14	9		123
1869	11	9	12	12	9	12	8	17	11	12	16	10		139
1870	11	18	8	12	11	12	11	12	9	14	10	7		135
1871	12	5	19	11	11	10	8	16	9	17	10	16		144
1872	14	17	12	11	7	5	9	4	9	14	7	11		120
1873	12	13	10	4	8	9	6	10	7	19	18	16		132
1874	11	18	15	13	7	14	9	15	16	10	11	9		148
1875	16	16	11	12	14	6	9	14	12	7	8	8		133
1876	17	12	12	9	3	7	9	10	7	20	12	22		140
1877	6	3	18	12	12	16	20	8	7	9	15	9		135
1878	19	9	16	11	8	8	13	9	1	9	12	9		124
1879	15	6	13	7	9	11	12	12	10	11	16	9		131
1880	13	16	12	13	18	9	6	13	11	8	14	16		149
1881	15	10	11	11	10	16	10	16	13	9	13	12		146

Tabela 4.48. cd.

Rok	I	II	III	IV	V	VI	VII	VIII	IX	X	XI	XII	NN	Suma
1882	20	19	21	13	8	10	7	13	12	8	14	18		163
1883	19	14	2	13	13	15	12	18	12	17	20	20		175
1884	10	11	25	13	8	17	8	16	6	11	9	13		147
1885	16	12	12	12	13	7	8	21	23	9	19	22		174
1886	27	20	18	17	17	12	15	13	18	10	15	18		200
1887	25	21	14	12	15	13	17	21	20	27	21	10		216
1888	25	11	13	15	23	15	13	15	11	21	25	16		203
1889	20	24	18	12	19	14	16	16	13	17	20	10		199
1890	18	20	8	15	18	12	21	19	24	18	22	27		222
1891	25	19	18	21	18	11	11	19	11	21	11	28		213
1892	28	10	19	15	7	14	9	14	23	17	11	14		181
1893	19	18	16	18	20	21	15	17	18	24	19	26		231
1894	28	17	27	19	10	17	16	21	6	15	11	20		207
1895	25	32	29	10	10	10	20	16	25	23	23	16		239
1896	17	26	24	17	21	13	16	15	19	29	28	18		243
1897	25	16	22	21	14	18	7	23	23	14	16	29		228
1898	26	20	15	25	20	11	15	14	25	17	9	22		219
1899	22	13	22	16	15	29	17	15	16	27	13	21		226
1900	15	29	20	20	16	19	23	17	20	14	17	12		222
Suma	1575	1513	1654	1328	1252	1159	1234	1396	1440	1541	1413	1422	5	16932

Tabela 4.49. Chrztów według miesięcy w parafii Puchaczów w latach 1797-1900

Rok	I	II	III	IV	V	VI	VII	VIII	IX	X	XI	XII	W	Suma
1797	12	7	10	8	8	4	5	5	6	10	1	8		84
1798	12	5	5	8	5	6	7	9	3	10	4	4		78
1799	9	9	8	2	8	7	10	8	7	5	7	5		85
1800	13	7	9	9	4	6	3	9	10	5	2	6		83
1801	2	12	9	7	6	10	3	9	3	6	8	4		79
1802	9	4	10	6	3	4	2	9	5	9	2	7		70
1803	10	8	11	8	4	7	6	6	8	6	6	11		91
1804	7	7	5	3	5	11	2	9	5	9	6	3		72
1805	13	2	12	6	6	3	6	9	7	6	4	4		78
1806	2	11	6	5	7	4	5	3	6	4	4	9		66
1807	5	7	7	10	6	3	7	5	7	6	13	8		84
1808	7	7	8	4	2	7	5	5	5	4	6	6		66
1809	5	2	3	4	8	4	7	12	6	9	6	5		71
1810	7	5	11	9	5	3	7	7	11	8	5	8		86
1811	9	8	2	8	1	4	5	7	3	7	8	8		70
1812	12	11	8	4	4	3	11	12	3	7	6	4		85
1813	6	2	5	8	5	4	5	5	11	5	8	9		73
1814	10	7	4	3	2	3	2	1	1	1	4	3		41
1815	13	3	7	7	4	3	3	5	3	8	6	9		71
1816	7	3	5	2	3	3	8	6	11	7	3	4		62
1817	10	7	8	6	6	4	6	3	7	7	3	6		73
1818	7	10	4	6	5	5	9	10	6	12	13	3		90
1819	10	10	3	11	4	6	1	7	5	6	10	7		80
1820													83	83
1821													77	77
1822													87	87
1823	9	4	6	9	3	3	4	6	5	5	16	10		80
1824	5	3	6	3	4	4	7	6	12	5	9	7		71
1825	9	6	8	8	6	6	8	5	8	15	12	7		98
1826	12	6	5	7	5	6	4	9	6	11	5	13		89
1827	5	9	10	9	5	5	6	6	6	13	11	7		92
1828	10	11	6	9	5	2	4	6	11	8	3	4		79
1829	4	9	5	6	6	2	5	10	9	11	3	12		82
1830	9	6		8	7	7	4	10	9	8	4	7		79
1831	7	5	5	8	1	3	3	5	7	2	1	2		49
1832	6	6	3	4	9	3	11	6	13	11	7	6		85
1833	7	8	10	7	8	7	8	7	4	18	7	10		101
1834	11	6	8	8	10	8	5	6	6	7	8	6		89
1835	9	14	7	5	6		6	6	15	13	4	3		88
1836	9	13	8	14	7	13	10	8	8	6	13	17		126
1837	11	8	10	10	7	5	10	9	4	8	8	11		101
1838	10	9	18	8	7	4	10	7	6	7	9	6		101
1839	8	7	9	4	5	8	11	7	9	12	8	16		104
1840	9	15	10	10	8	10	13	6	8	11	11	11		122
1841	5	2	12	6	4	6	12	8	8	5	9	10		87

Tabela 4.49. cd.

Rok	I	II	III	IV	V	VI	VII	VIII	IX	X	XI	XII	W	Suma
1842	10	9	8	5	10	7	6	21	17	13	15	11		132
1843	10	10	9	6	9	9	12	10	10	13	17	12		127
1844	13	14	13	7	16	7	9	17	19	12	14	13		154
1845	10	13	6	6	4	11	9	8	18	9	11	15		120
1846	7	12	7	8	2	9	8	11	14	12	11	12		113
1847	6	12	8	6	5	7	14	8	15	10	14	14		119
1848	12	8	8	5	7	10	15	22	13	16	11	9		136
1849	7	13	11	15	14	8	17	14	18	16	12	7		152
1850	13	12	14	18	9	12	17	8	12	9	12	8		144
1851	14	13	13	2	3	9	9	11	14	13	15	8		124
1852	8	11	8	4	7	5	5	23	9	14	14	6		114
1853	11	7	11	6	13	5	10	8	12	4	6	6		99
1854	9	11	9	6	7	7	10	18	9	8	5	11		110
1855	4	10	4	7	5	10	3	4	16	8	12	4		87
1856	9	8	6	7	6	6	7	6	9	6	5	6		81
1857	9	12	6	10	10	12	12	11	10	6	11	6		115
1858													128	128
1859	12	9	10	12	5	7	5	5	13	13	16	8		115
1860	10	15	12	8	7	8	10	11	16	6	11	13		127
1861	18	18	10	10	11	15	8	7	15	13	18	15		158
1862	7	9	10	10	10	7	9	2	14	8	4	11		101
1863	15	12	12	6	13	17	13	13	16	15	7	16		155
1864	13	17	18	8	8	9	8	9	12	12	9	12		135
1865	12	7	23	9	8	6	9	15	11	8	18	12		138
1866	16	8	15	14	6	7	18	12	12	11	14	11		144
1867	11	13	8	16	8	12	11	13	10	14	10	17		143
1868	14	14	15	13	12	8	10	9	8	13	12	13		141
1869	11	11	9	8	12	6	10	17	8	6	11	10		119
1870	12	13	14	7	12	11	7	11	15	14	14	14		144
1871	19	11	13	9	14	6	7	6	7	14	14	11		131
1872	19	19	11	10	17	9	10	17	12	14	10	14		162
1873													124	124
1874	13	21	15	11	15	7	12	18	16	11	9	14		162
1875													150	150
1876	11	12	11	10	11	3	7	10	9	16	8	13		121
1877	13	13	13	11	14	11	8	15	19	14	16	16		163
1878	12	11	9	12	8	10	6	9	10	12	14	13		126
1879													138	138
1880													157	157
1881	6	10	17	12	4	8	11	17	15	14	17	17		148
1882	4	22	19	16	14	13	9	10	14	25	29	26		201
1883	5	13	9	11	7	9	19	11	12	17	11	13		137
1884													170	170
1885													181	181
1886	15	12	12	8	10	9	8	17	12	21	15	20		159

Tabela 4.49. cd.

Rok	I	II	III	IV	V	VI	VII	VIII	IX	X	XI	XII	W	Suma
1887													177	177
1888													145	145
1889													170	170
1890													150	150
1891													178	178
1892													165	165
1893													174	174
1894													182	182
1895													178	178
1896													206	206
1897													170	170
1898													166	166
1899													176	176
1900													196	196
Suma	772	766	732	636	577	548	644	748	784	793	755	763	3728	12246

Uwagi: dane z lat 1811-1814 z f. a.

Tabela 4.50. Chrzty według miesięcy w parafii Ratoszyn w latach 1747-1900

Rok	I	II	III	IV	V	VI	VII	VIII	IX	X	XI	XII	Suma
1747 ^a										3	3	5	11
1748 ^a	3	2	1										6
1749 ^a												2	2
1750	3	1	7	4	1	2	1	1	2	4	4	1	31
1751	3	3	3	5		3	2	6	3	5	2	2	37
1752	2	2	6	7	2	1	1	4	4	5	7	2	43
1753 ^e	6	6	4		1	1			6	1		2	27
1754 ^e					1	5	3	2	2	6	1	2	22
1755 ^e			4		2	1	1		5	4	6	8	31
1756	2	3	1	3	4	3	2	2	2	3	3	3	31
1757	1	2	1	5	4	1		4	4	3	4	1	30
1758	5	5	4	6	1	2	3	3	2	3	7	3	44
1759 ^e	1	2	2		5	3	3		2	2	4	5	29
1760	7	3	6	4	3	6	5	3	4	3	3	3	50
1761	4	3	5	3	5	2	2	2	6	4	1	1	38
1762 ^e	2	8	5	4	2		1	3	1	8	4	2	40
1763	2	2	5	4	5	1	1	1	2	1	3	1	28
1764 ^e	2	5	4	2		1	1	2	7	4	2	8	38
1765 ^e	2	2	4	1		3	5		2		3	3	25
1766 ^e	3	2	3	4	2		1	2	2	2	4	1	26
1767 ^e			2	5	1	2	3	2	5	2	5	2	29
1768 ^e	2	4	8		1		2	1		3	5	4	30
1769	2	2	1	4	3	1	2	1	1	5	5		27
1770	4	2	2	3	3	1	2	2	6	1	4	3	33
1771	1	5	5	1	1	3	2	2	4	2	4	7	37
1772	3	3	2	5	4	4	1	4	2	5	9	3	45
1773	4	5	4	4	1	2	1	6	3	1	4	2	37
1774	4	4	3	1	5	2	8	5	1	2		3	38
1775	2	3	2	4	2	3	3	2		3	4	1	29
1776	3	2	4	4	3	4		2	6	1		4	33
1777	1		3	3	3	1	3	2	2	1	1		20
1778	1	6	1	3		1	1	7	2	1	1	1	25
1779	2	2	8	3		3	5	1	1	4	4	4	37
1780			6	2	1	2	2	2	6	2	4	6	33
1781	7	5	4	3	8	4	6	3	2	3	2	2	49
1782	7	5	4	3	1	2	2	2	1	2	3	3	35
1783	3	5	7	6	3	4	2	5	7	3	5	2	52
1784	3	3	2	3	1	1	7	7	2	4	5	5	43
1785	3	3	10	1	4	4	4	6	1	8	1	6	51
1786	6	4	4	2	2	4	2	2	4	2	7	3	42
1787	4	4	7	3	2	2		3	7	5	1	4	42
1788	1	7	9	4	2	2	1	3	4	3	1	3	40
1789	3	1	5	3	6		3	2	2	4	4	1	34
1790	4	3	9	7	6	4	6	3	1	1	3	2	49
1791	2	3	5	5	3	4	4	2	4	4	7	3	46

Tabela 4.50. cd.

Rok	I	II	III	IV	V	VI	VII	VIII	IX	X	XI	XII	Suma
1792	3	1	11	1	1	1	4	8	3	1	7	3	44
1793	6	1	5	3	5	4	2	5	4	3	3	1	42
1794	3	3	8	2	1	5	4		7	6	8	3	50
1795	2	1	3		3	3	2	2	1	6	1	2	26
1796	2	1	7	4	2	3	3	4	4	4		3	37
1797	7	10	7	7	5	1	4		5	3	5	4	58
1798	10	5	2	5	3	2	5	6	4	5	3	7	57
1799	3	5	5	5	2	4	2	5	6	9	7	6	59
1800	1	10	6	4	3	2	1	2	5	5		4	43
1801	1	5	2	4	2	2	1		7	5	4	5	38
1802	4	2		3	3	1	5	5	5	7	3	5	43
1803	7	5	5	2	6	5	9	3	2	5	4	2	55
1804	5	8	4	1	1	3	6	2	4	1	7	4	46
1805	6	5	5	4	4	2	6	1	1	8	6	1	49
1806	6	2	2	3	3	2	3	2	3	1	2	1	30
1807	3	3	6	1	4	1	1	2	2	4	3	4	34
1808	6	4	9	2	3	4	1	9		6	9	3	56
1809	4	7	3	3	4	4	8	4		1	7		45
1810	4	4	2	2	2	5	3	4	5	3	6	3	43
1811	8	1	4	4	2	2	7	3	2	3	1	3	40
1812	7	4	1		4	2	9	3	3				33
1813	4	3	6	3	1	3	5	6	3	8	5	3	50
1814	4	4	6	3	3	1	3	2	1	2	1	3	33
1815	4	7	7	3	4	3	6	1	3	4	6	6	54
1816	1	1	4		4	1	3	5	1	7	1	4	32
1817	6	5	2	3	3	2	5	5	3	2	6	4	46
1818	5	8	4	3	1	1	1	4	2		7	4	40
1819	3	7	3	6	5	4	4	2	8	12	1	3	58
1820	7	4	5	2		4	4	1	2	5	3	3	40
1821	5	5	2	4	4	4	3	2	4	5	1	6	45
1822	6		2	4	3	3	2	2	6	5	5	3	41
1823	1	5	5		2	2	2	6	4	3	5	5	40
1824	4	5	1	2	3	2	1	3	6	6	5	4	42
1825	8	3	5	2	4	5	2	3	5	5	8	2	52
1826	6	4	6	6	8	4	3	1	6	5	5	7	61
1827	3	3	3	4	3	4	4	4	2	4		8	42
1828	6	6	2	3	7	4	3	2	6	2	6	4	51
1829	3	4	1	2	3	5	5	6	2	5	8	3	47
1830	3	8	3	4	1	3	7	5	4	9	4	5	56
1831	3	7	7	3	2	2	2	1	3	1	2	4	37
1832	7			8	3	4	1	4	2	11	5	3	48
1833	12	7	5	6	11	5	4	2	4	2	3	6	67
1834	7	4	3	4	5	5	6	4	5	4	4	3	54
1835	15	5	5	7	1	2	1	4	5	10	1	3	59
1836	2	6	7	4	6	5	4	5	7	7	4	5	62

Tabela 4.50. cd.

Rok	I	II	III	IV	V	VI	VII	VIII	IX	X	XI	XII	Suma
1837	8	2	2	2	6	4	6	7	3	4	5	3	52
1838	6	5	5	1	3	4	2	5	1	3	5	6	46
1839	4	6	9	3	4	2	1	11	8	3	9	6	66
1840	7	8	9	3	3	3	4	4	4	7	4	4	60
1841	7	2	4	3	4	6	3	7	3	10	5	9	63
1842	6	10	7	7	4	6	5	8	6	5	5	6	75
1843	6	5	5	6	7	8	9	5	6	3	6	4	70
1844	5	1	9	5	6	3	5	5	4	10	9	7	69
1845	11	9	5	4	2	7	9	6	7	4	1	4	69
1846	3	2	5	10	2	2	6	7	5	6	8	3	59
1847	3	6	3	6	8	6	11	3	4	7	10	5	72
1848	7	5	3	2	5	5	3	12	4	7	5	5	63
1849	9	8	11	8	5	9	11	5	11	11	3	8	99
1850	5	13	7	10	9	4	5	5	12	6	5	4	85
1851	9	10	8	7	2	3	4	7	7	9	5	2	73
1852	7	5	9	5	6	8	3	3	5	2	4	4	61
1853	5	6	5	3	2	6	5	5	8	2	7	10	64
1854	5	4	6	4	5	3	4	3	3	5	4	2	48
1855	3	7	4	2	2	3	2	3	2	1	2	5	36
1856	4	4	6	8	4	3	1	3	2	4	7	9	55
1857	2	4	9	8	7	5	3	6	6	2	1	3	56
1858	7	6	6	3		3	2	6	6	7	3	4	53
1859	4	3	6	11	7	9	6	4	7	8	8	7	80
1860	3	3	6	5	4	1	3	5	1	4	4	5	44
1861	14	6	7	7	7		2	6	5	1	3	8	66
1862	5	10	5	2	6	3	5	4	5	3	8	4	60
1863	5	5	4	4	3	8	7	7	3	8	8	2	64
1864	9	8	7	7	6	2	5	6	8	5	7	7	77
1865	9	11	13	6	3	7	6	4	12	5	6	6	88
1866	10	10	13	10	8	6	11	7	8	4	7	5	99
1867	8	14	12	5	2	9	9	3	10	6	7	6	91
1868	10	6	6	7	3	4	7	7	6	7	6	3	72
1869	10	9	5	5	7	8	7	8	6	9	7	4	85
1870	8	8	18	6	5	7	8	8	7	6	4	9	94
1871	5	5	6	9	7	7	3	12	4	1	5	11	75
1872	7	6	6	7	6	7	6	7	7	8	9	7	83
1873	6	13	7	7	6	7	5	11	5	4	5	13	89
1874	8	9	8	7	7	7	1	4	9	4	17	9	90
1875	6	5	7	5	7	9	7	7	6	11	7	5	82
1876	8	10	6	10	3	8	8	8	13	9	9	5	97
1877	16	14	10	7	8	9	9	8	14	4	1	12	112
1878	4	8	9	10	8	6	7	8	6	7	8	10	91
1879	6	9	8	11	9	15	8	11	13	12	9	6	117
1880	9	4	12	8	10	3	9	7	14	1	10	8	95
1881	6	9	5	3	5	15	13	10	7	10	6	10	99

Tabela 4.50. cd.

Rok	I	II	III	IV	V	VI	VII	VIII	IX	X	XI	XII	Suma
1882	12	16	8	8	8	3	9	9	8	9	9	14	113
1883	10	19	14	12	15	7	11	10	9	7	17	18	149
1884	4	14	10	11	7	9	8	13	10	7	14	14	121
1885	7	20	8	10	15	8	4	13	8	11	11	15	130
1886	17	16	21	6	10	7	19	13	11	17	14	16	167
1887	9	10	15	12	9	11	11	5	15	17	9	15	138
1888	11	17	26	12	11	7	4	10	12	15	13	6	144
1889	14	16	9	12	15	12	13	12	15	9	8	13	148
1890	18	16	26	11	8	23	17	12	15	10	17	20	193
1891	18	11	21	19	11	12	17	11	15	18	15	22	190
1892	12	16	19	4	10	11	21	16	11	10	14	10	154
1893	12	11	15	12	8	13	9	12	10	16	12	13	143
1894	16	15	27	9	10	14	16	7	16	12	10	19	171
1895	12	15	12	12	7	12	10	25	13	12	16	14	160
1896	11	23	9	14	9	12	12	8	17	13	10	15	153
1897	19	15	11	10	7	12	18	16	8	14	5	20	155
1898	15	17	8	11	12	11	14	15	9	11	11	11	145
1899	16	17	13	7	10	12	21	15	9	16	14	9	159
1900	18	12	25	13	11	12	11	7	13	15	8	9	154
Suma	899	939	993	754	680	699	772	779	814	837	833	842	9841

Uwagi: dane z lat 1811-1820 z f. a.

Tabela 4.51. Chrzty według miesiący w parafii Rudno w latach 1656-1900

Rok	I	II	III	IV	V	VI	VII	VIII	IX	X	XI	XII	NN	Suma
1656 ^a						1			2	8	7	3		21
1657 ^c	9	6	8	2			3	10	4	10	7	7		66
1658	5	4	5	5	4	2	2	1	5	2	4	2		41
1659	4		3	2	1	3	5	6	7	1	5	2		39
1660	6	6	9	5	1	2	1	1	2	4	5	4		46
1661	6	2	3	1	5	5	6	8	3	5	2	6		52
1662	8	10	5	8	3	5	4	1	3	5	4	4		60
1663	6	7	4	5	2	3	6	2	5	4	3	11		58
1664	4	5	1	2	1	5	5	7	4	7	3	3		47
1665	3	11	5	7	3	4	2	7	6	4	10	5		67
1666	7	8	3	5	8	1	1	6	2	4	10	3		58
1667	8	5	9	8	4	1	2	7	3	3	2	3		55
1668	2	6	9	6	3	2	6	4	7	2	14	8		69
1669	6	8		6	8	4	5	8	4	6	6	6		67
1670	6	6	6	10	6	6	5	3	4	5	4	9		70
1671	10	11	8	6		5	4	3	7	2	5	6		67
1672	5	12	4	4	4	4	3	6	3	3	8	11		67
1673	4	2	12	6	1	2	2	2	6	4	5	3		49
1674	1	4	8	4	6	2	2	2	3		3			35
1675	4	8	5	5		3	5	2		3	9	7		51
1676	6	6	6	1	4	5	2	5	4	3	8	4		54
1677	3	2	10	3	2	1	3	8	3	12	2	2		51
1678	3	5	9	6	7	1	7	6	7	7	5	3		66
1679	8	2	3	2	4	4	3	3	9	2	6	2		48
1680	8	3	13	6		4	4	1	13	7	9	13		81
1681	6	11	7	3	2	5	5	3	4	1	5	5		57
1682	3	5	6	4	5	2	3	8	5	7	4	4		56
1683	7	8	6	3	1		3	7	3	7	13	6		64
1684	7	14	5	3	3	1	4	5	5	1	5	9		62
1685	1	7	7	4	2	3	4	3	2	4	6	7		50
1686	1	5	10	3	4	6		8	2	5	7	3		54
1687	3	6	11	5	6	4	3	6	5	6	3	4		62
1688	7	8	10	8	2	5	1	7	3	5	7	6		69
1689	6	9	11	2	2	5	5	5	2	4	11	5		67
1690	13	4	8	8	4	3		2	2	3	2	3		52
1691	5	8	3		3	2	4	6	5	2	4	4		46
1692	8	4	3	7	1	3	4	4	8	10	8	6		66
1693	11	11	6	3	8	4	7	3	5	5	6	4		73
1694	4	2	4	4	4	3	3	2	4	7	6	1		44
1695	4	5	9	3	8	3	5	5	9	4	8	4		67
1696	3	5	16	8	3	5	3	3	7	5	9	3		70
1697	7	7	14	5	9		5	12	4	3	7	7		80
1698	10	6	8	4	8	3	2	1	5	4	5	4		60
1699	3	2	6	1	2	3	9	1		6	3	5		41
1700 ^e	2	3	5	3					4	5	12	3		37

Tabela 4.51. cd.

Rok	I	II	III	IV	V	VI	VII	VIII	IX	X	XI	XII	NN	Suma
1701 ^{ab}	1	3												4
1702 ^b	3	2	4	2	5	9	10	8	6	6	6	8		69
1703 ^b	1	1	5	5	5	5	1	7	4	2	2			38
1704 ^b	4	3	7	1	3	3	4	4	1	9		2		41
1705	5	4	6	4	3		1	1	5	6	6	2		43
1706	2	6	2	2	2		3		3	3				23
1707 ^e	4	3	3	1	1		1				2			15
1708 ^{be}	3									1		3		7
1709 ^c	5	5	2	1	5	1	1	1	1	2	1	2		27
1710	4	4	6	1	6		2		4	3	3	4		37
1711	7	3	3		5	2				2	5	3		30
1712	3	1	3	4	4	3	2	1	2	4	2	2		31
1713	1	2	6	2	7	1	3	4	9	4	5	2		46
1714 ^e		1		4	1	2	1		4	1	1			15
1715 ^c		4												4
1716 ^e	2		1	1	5						3			12
1717 ^e	3													3
1718- 1755														
1756 ^e											4	2		6
1757	5	4	7	6	2	3	1	5	8	7	4	5		57
1758	3	6	12	2	3	4	6	7	4	1	8	2		58
1759	7	8	4	6	1	4	2	1	4	2	8	10		57
1760	6	6	9	5	9	6	6	7	9	8	6	6		83
1761	11	5	7	3	7	2	2	4	3	5	7	3		59
1762	3	4	7	4	8	3	4	2	7	8	11	7		68
1763	9	9	13	7	4	2	6	6	9	6	9	1		81
1764	8	14	9	13	4	2	6	6	3	9	8	5		87
1765	7	8	7	6	5	7	4	6	4	9	4	6		73
1766	10	12	9	8	6	6	5	11	3	6	8	6		90
1767	12	4	7	12	3	4	10	9	13	10	9	4		97
1768	8	5	13	5	6	5	6	2	4	7	15	8		84
1769	7	6	11	10	7	10	10	5	7	4	6	4		87
1770 ^c	8	8	8	2	5	2	2	8	3	12	6	4		68
1771 ^c	9	6	10	12	4	0	1	4	4	3	12	9		74
1772	10	6	8	9	4	9	5	12	3	5	6	8		85
1773 ^a	5													5
1774 ^a			9	5	7	3	6	9	8	11	4	18		80
1775	16	7	4	8	7	2	4	9	12	5	6	7		87
1776	9	16	11	10	6	6	4	7	4	6	6	7		92
1777	7	12	17	7	4	6	4	3	7	9	8	6		90
1778	9	8	15	7	12	3	8	9	10	5	10	9		105
1779	13	10	12	9	4	2	5	4	6	6	7	7		85
1780	10	8	7	10	2	11	5	7	9	14	7	15		105
1781	16	12	14	8	9	7	5	6	10	6	3	16		112

Tabela 4.51. cd.

Rok	I	II	III	IV	V	VI	VII	VIII	IX	X	XI	XII	NN	Suma
1782	5	7	18	13	5	7	7	7	16	9	15	3		112
1783	15	13	15	19	8	10	12	10	12	9	10	6		139
1784	12	11	10	6	10	7	5	13	6	7	8	14		109
1785	12	7	16	8	6	8	8	15	9	14	6	8		117
1786	11	9	8	15	8	1	10	4	5	6	11	6		94
1787	9	16	13	16	5	5	6	5	7	5	6	12		105
1788	8	11	15	6	5	10	9	3	7	13	10	4		101
1789	11	6	14	9	7	8	4	9	8	3	11	9		99
1790	8	12	15	5	6	8	8	6	12	7	9	6		102
1791	10	12	9	6	7	2	3	10	8	12	9	13		101
1792	20	12	14	2	9	4	5	6	7	9	6	6		100
1793	16	16	7	8	5	5	1	10	15	7	6	5		101
1794	9	8	10	9	2	6	5	11	10	4	9	9		92
1795 ^b	9	12	13	6	2	11	10	7	4	4	8	9		95
1796 ^b	7	6	16	7	10	6	9	7	5	9	7	14		103
1797 ^b	8	12	20	14	6	12	7	11	11	12	13	15	7	148
1798	21	20	14	12	12	10	11	11	18	17	12	17		175
1799	18	13	21	13	12	13	11	13	11	13	16	18	2	174
1800	20	14	23	13	9	12	7	13	15	5	10	12		153
1801 ^b	11	13	16	9	9	9	8	12	12	7	12	15	5	138
1802 ^c	11	10	14	15	13	7	13	18	20	7	16	15	2	161
1803 ^c	20	18	19	8	13	11	5	11	11	16	14	11	1	158
1804	17	20	15	16	10	10	15	10	12	15	14	8		162
1805	12	14	22	10	9	9	8	12	11	14	8	7	3	139
1806	16	22	13	12	11	7	10	11	19	16	17	13		167
1807	9	9	13	15	9	11	7	6	15	14	11	15		134
1808	5	19	12	13	14	13	18	14	5	10	13	6		142
1809	14	8	24	17	5	14	12	8	9	15	9	8		143
1810	20	14	20	20	16	9	11	5	18	8	13	11		165
1811 ^b	10	17	17	20	9	19	4	7	10	14	13	16	6	162
1812	19	14	20	5	6	15	13	13	11	4	13	7		140
1813	4	8	16	8	8	10	15	12	20	15	27	12		155
1814	15	9	10	11	14	13	6	10	9	7	9	11		124
1815	12	8	14	17	8	11	8	14	10	16	14	15		147
1816	16	10	14	8	11	14	8	9	14	9	10	6		129
1817	19	16	11	21	9	6	12	8	19	19	12	10		162
1818	14	16	17	9	9	9	16	15	14	21	10	15		165
1819	16	20	12	5	7	6	10	13	12	10	17	19	1	148
1820	10	13	10	13	16	14	7	9	5	13	10	8		128
1821	21	12	15	18	10	17	11	11	3	10	16	15		159
1822	21	16	9	5	5	10	7	16	12	13	16	9		139
1823	14	16	7	5	11	15	11	16	9	17	13	18		152
1824	13	18	8	10	5	19	19	8	18	11	24	12		165
1825	24	15	17	16	14	7	9	9	12	12	15	11		161
1826	15	11	27	7	6	9	10	10	6	13	13	7		134

Tabela 4.51. cd.

Rok	I	II	III	IV	V	VI	VII	VIII	IX	X	XI	XII	NN	Suma
1827	24	18	13	10	13	11	12	22	22	14	21	13		193
1828	16	13	9	9	12	14	6	13	6	7	5	9		119
1829	8	14	19	13	14	14	31	17	19	12	12	10		183
1830	23	13	16	15	14	12	17	14	16	15	18	9		182
1831	16	10	16	10	9	13	12	12	11	5	7	9		130
1832	4	7	12	9	6	13	11	19	12	19	12	14		138
1833	17	19	18	12	14	20	18	13	15	9	11	13		179
1834	15	15	12	10	13	12	18	18	22	22	9	27		193
1835	20	14	23	10	16	13	9	17	18	17	10	4		171
1836	17	11	11	7	22	13	21	19	24	20	20	27		212
1837	10	15	30	13	12	17	13	17	14	15	22	25		203
1838	19	14	20	15	13	8	13	10	10	8	19	18		167
1839	14	10	19	25	25	14	25	21	24	15	22	27		241
1840	24	29	33	14	8	16	19	9	5	18	12	20		207
1841	12	11	18	10	21	20	15	20	10	19	21	15		192
1842	29	22	16	13	12	16	17	27	30	19	23	20		244
1843	25	19	21	18	14	15	22	21	24	17	19	16		231
1844	20	22	27	22	10	14	15	14	17	25	21	16		223
1845	18	18	25	19	15	14	30	16	20	19	9	9		212
1846	23	14	23	7	10	14	18	22	15	24	21	16		207
1847	22	19	14	9	21	11	10	24	19	22	18	14		203
1848	19	22	14	15	19	13	11	21	20	14	22	16		206
1849	21	14	16	15	22	26	24	18	15	21	24	22		238
1850	19	22	16	15	19	22	19	14	27	19	30	24		246
1851	14	13	13	19	17	16	21	18	16	21	21	24		213
1852	23	26	22	16	7	11	9	20	31	17	19	37		238
1853	8	8	18	14	18	17	21	20	23	17	9	8		181
1854	19	19	19	10	18	7	7	13	18	10	20	14		174
1855	15	10	7	10	11	8	17	14	16	11	12	12		143
1856	13	7	13	10	13	9	15	10	10	12	10	15		137
1857	21	13	20	8	15	12	20	21	29	11	12	17		199
1858	18	16	20	19	17	12	18	17	24	20	16	24		221
1859	25	24	21	17	13	22	16	25	16	28	19	20		246
1860	12	21	22	16	19	18	12	20	18	23	15	17		213
1861	5	19	13	28	29	17	15	20	30	12	19	23		230
1862	19	16	13	12	13	15	22	22	20	22	13	23		210
1863	20	23	26	15	33	23	17	21	27	20	21	25		271
1864	26	42	39	15	14	18	26	14	17	21	14	28		274
1865	30	23	32	24	36	39	31	33	26	25	29	23		351
1866	31	29	27	25	15	14	21	28	32	29	19	30		300
1867	32	22	21	32	30	19	28	25	25	23	19	20		296
1868	27	30	29	27	14	19	21	20	25	23	25	13		273
1869	22	14	25	14	23	27	23	16	30	30	15	31		270
1870	39	28	23	24	28	24	26	26	30	18	18	16		300
1871	23	34	33	24	16	21	22	20	30	22	16	29		290

Tabela 4.51. cd.

Rok	I	II	III	IV	V	VI	VII	VIII	IX	X	XI	XII	NN	Suma
1872	29	20	26	17	20	22	22	17	24	20	18	18		253
1873	32	22	26	25	13	16	40	33	20	20	27	22		296
1874	23	30	24	29	17	25	17	15	17	20	16	25		258
1875	21	19	19	23	22	16	25	17	15	32	12	19		240
1876	17	27	32	18	30	25	26	26	14	13	29	24		281
1877	33	24	18	19	19	22	23	28	32	21	17	24		280
1878	25	20	20	14	14	19	18	24	26	26	23	30		259
1879	19	23	26	25	25	27	16	26	20	19	23	24		273
1880	26	32	25	20	16	19	18	22	18	29	29	20		274
1881	25	20	24	23	18	19	14	27	22	36	29	22		279
1882	30	20	24	19	26	19	23	25	18	32	38	39		313
1883	23	22	23	17	12	16	24	12	22	20	23	30		244
1884	26	29	20	18	23	17	22	35	25	21	25	30		291
1885	31	27	21	26	23	27	18	31	27	21	26	25		303
1886	27	20	29	20	20	20	24	24	28	21	23	31		287
1887	37	31	23	29	26	21	23	24	18	29	26	28		315
1888	41	31	33	35	36	18	19	28	31	17	25	31		345
1889	40	23	32	19	18	38	22	23	37	23	22	31		328
1890	29	31	23	25	17	23	26	22	28	27	33	26		310
1891	32	42	29	21	34	31	25	38	23	27	26	39		367
1892	28	28	36	20	22	18	19	21	31	19	24	28		294
1893	30	25	17	19	21	23	39	37	30	42	46	46		375
1894	31	40	45	27	30	34	35	25	27	23	35	24		376
1895	34	35	46	24	25	19	35	23	40	33	33	39		386
1896	32	28	43	36	33	27	39	29	25	30	40	45		407
1897	50	37	36	31	24	28	34	36	21	34	41	45		417
1898	36	35	39	25	26	32	28	23	22	34	30	39		369
1899	41	28	48	34	38	26	32	40	29	30	33	40		419
1900	37	28	47	32	17	26	33	30	40	28	31	54		403
Suma	2868	2697	2995	2282	2144	2105	2268	2435	2533	2462	2608	2649	27	30073

Uwagi: dane z lat 1811-1826 z f. a.

Tabela 4.52. Chrzty według miesięcy w parafii Serniki w latach 1697-1900

Rok	I	II	III	IV	V	VI	VII	VIII	IX	X	XI	XII	Suma
1697	6	9	10	5	8	4	7	4	4	8	7	2	74
1698	5	7	5	7	12	4	4	10	9	10	8	5	86
1699	11	6	8	5	8	9	6	8	7	2	5	5	80
1700	9	5	8	5	1	2	7	6	6	4	5	6	64
1701	5	4	7	7	9	8	2	6	9	3	2	3	65
1702	5	6	9	4	6	2	7	5	1	4	9	3	61
1703	8	8	8	6	7	6	11	3	4	7	4	9	81
1704	6	10	11	4	10	10	2	8	6	8	6	5	86
1705	9	11	13	7	4	7	5	8	5	4	8	4	85
1706	8	7	5	1	6	2	9	6	4	7	3	10	68
1707	9	3	9	5	4	1	8	6	6	5	4	2	62
1708	5	6	5	8	7	6	3	7	5	7	6	11	76
1709	6	6	7	7	8	8	6	6	8	9	5	6	82
1710	8	3	7	7	2	7	3	6	5	5	13	1	67
1711	13	4	22	7	4	4	8	3	6	5	10	5	91
1712	5	7	11	6	4	6	9	8	7	8	5	3	79
1713	4	10	8	4	8	2	9	3	7	6	8	5	74
1714	6	11	11	11	5	5	9	4	8	6	6	9	91
1715	3	3	5		2	2	3	2	4	2	2	4	32
1716	2	2	2	1	2	3	6	8	10	9	4	5	54
1717	11	5	15	8	4	5	12	8	5	5	7	8	93
1718	8	9	6	10	6	8	2	3	8	8	2	8	78
1719	14	9	1	7	9	6	12	1	8	10	9	7	93
1720	16	11	7	8	6	3	1	6	4	4	7	2	75
1721	4	6	15	10	9	6	7	6	11	4	7	6	91
1722	7	3	15	12	9	8	7	8	10	13	11	6	109
1723	8	7	9	10	6	7	7	8	4	8	7	8	89
1724	13	18	9	4	9	8	9	6	7	7	9	4	103
1725	13	10	14	10	9	2	5	12	7	3	11	8	104
1726	5	7	12	12	9	13	6	12	8	11	11	13	119
1727	5	11	12	2	6	6	9	4	8	2	6	9	80
1728	7	6	8	7	6	3	6	5	9	12	8	13	90
1729	7	11	15	13	10	4	3	9	5	9	11	11	108
1730	7	8	7	11	8	6	4	1	5	9	10	8	84
1731	6	3	18	7	6	8	2	8	4	7	12	3	84
1732	3	9	12	11	7	4	8	8	4	10	4	5	85
1733	9	9	12	9	4	3	5	4	9	8	15	10	97
1734	13	4	9	9	6	4	4	7	6	6	5	6	79
1735	8	11	17	6	3	4	4	2	6	2	7	5	75
1736	3	5	11		7	4	9	12	11	3	8	3	76
1737	6	2	5	1	3	1	5	6	2	5	7	3	46
1738	2	5	6	8	5	4	10	7	5	6	15	7	80
1739	8	4	11	9	6	10	13	6	9	7	15	14	112
1740	10	9	14	15	8	3	3	3	6	5	5	5	86
1741	10	3	11	8	6	4	9	8	6	5	8	7	85

Tabela 4.52. cd.

Rok	I	II	III	IV	V	VI	VII	VIII	IX	X	XI	XII	Suma
1742	11	6	7	7	4		8	9	11	8	8	12	91
1743	9	5	12	7	4	7	7	5	7	11	6	5	85
1744	11	13	14	9	3	7	5	7	8	7	7	13	104
1745	12	13	13	6	10	3	2	2	10	7	12	13	103
1746	10	4	13	4	6	11	9	8	3	4	7	16	95
1747	8	8	11	6	3	8	3	8	7	6	5	11	84
1748	5	13	10	10	6	8	9	8	9	7	10	9	104
1749	12	8	8	11	10	2	8	10	5	6	8	12	100
1750	11	6	11	22	8	9	13	12	10	9	10	6	127
1751	5	18	17	17	4	10	9	11	9	8	1		109
1752		10	12	12	6	1	8	13	10	7	10	21	110
1753 ^{ab}	15											1	16
1754	11	12	20	16	10	12	13	13	9	12	14	11	153
1755	12	13	14	11	14	12	7	15	18	9	9	7	141
1756	8	12	13	18	7	17	7	11	8	12	14	6	133
1757	12	12	13	11	10	11	17	9	12	21	9	10	147
1758	14	12	12	10	15	10	8	9	6	10	10	8	124
1759	10	10	9	4		5	16	5	12	13	19	7	110
1760	14	19	2	8	13	16	9	9	10	13	12	8	133
1761	21	8	7	3	17	11	12	20	6	12	7	11	135
1762	9	20	13	6	13	10	8	11	13	8	6	3	120
1763	14	8	10	10	9	2	3	13	8	10	4	10	101
1764	6	10	21	7	12	7	7	11	10	3	12	11	117
1765	8	8	14	6	4	5	7	14	5	8	9	4	92
1766	5	6	7	12	7	2	7	6	7	11	5	8	83
1767	15	7	11	15	10	11	7	16	6	11	10	12	131
1768	9	11	12	7	8	5	9	8	10	14	11	15	119
1769	16	22	13	18	12	7	7	9	9	13	15	7	148
1770	17	16	12	8	8	20	4	1	18	11	11	10	136
1771	9	15	11	14	7	7	11	9	9	20	12	10	134
1772 ^a	7	13								13	10	13	56
1773	10	9	16	10	7	8	9	5	10	16	14	11	125
1774	19	13	18	11	5	8	10	7	15	4	8	12	130
1775	11	14	8	11	8	9	6	8	17	10	8	5	115
1776		10	10	4	5	8	6	11	10	15	9	6	94
1777	4	4	17	7	12	11	4	16	14	13	9	10	121
1778	17	6	9	5	8	5	13	8	17	18	14	10	130
1779	15	6	13	13	9	5	7	11	6	17	15	7	124
1780	7	8	20	14	7	10	7	11	11	17	11	7	130
1781	15	10	16	18	7	12	13	12	9	10	19	11	152
1782	10	11	12	17	7	11	16	8	8	13	7	3	123
1783	12	6	14	16	9	5	13	8	6	10	15	8	122
1784	8	15	12	19	13	11	13	11	11	9	11	16	149
1785	13	13	12	11	9	10	9	8	7	16	13	15	136
1786	7	16	16	13	13	9	10	15	5	16	22	12	154

Tabela 4.52. cd.

Rok	I	II	III	IV	V	VI	VII	VIII	IX	X	XI	XII	Suma
1787	20	11	17	17	8	9	10	10	5	11	14	11	143
1788	13	12	21	11	10	6	9	6	20	11	17	9	145
1789	12	12	11	17	12	18	7	10	11	10	12	14	146
1790	10	12	23	11	14	8	10	12	11	16	8	11	146
1791	9	13	15	12	14	14	18	13	13	14	14	11	160
1792	22	29	13	10	13	8	13	7	4	7	5	15	146
1793	10	15	21	9	8	10	11	4	3	18	15	11	135
1794	10	10	19	16	12	8	10	13	11	10	11	17	147
1795	15	11	14	7	3	16	7	11	6	9	4	8	111
1796	12	11	9	12	7	9	23	17	12	16	4	12	144
1797	6	9	10	8	12	7	14	8	9	13	12	15	123
1798	20	16	14	9	8	9	15	11	8	11	12	11	144
1799	12	17	16	21	16	8	7	11	10	9	17	12	156
1800	17	19	10	13	6	5	5	13	12	9	6	10	125
1801	15	14	15	15	9	8	12	6	14	12	7	11	138
1802	18	9	16	18	7	3	9	9	17	13	10	11	140
1803	16	12	16	9	11	9	13	7	11	13	15	17	149
1804	13	11	15	9	7	15	15	8	7	7	6	9	122
1805	11	12	14	16	8	11	7	14	10	8	8	10	129
1806	12	13	14	11	2	10	5	8	10	18	10	11	124
1807	19	24	31	21	16	11	10	13	17	20	17	12	211
1808	17	10	17	9	3	8	7	12	13	13	11	6	126
1809	10	15	17	15	18	15	8	9	14	10	14	15	160
1810	10	9	15	11	7	10	14	7	6	10	9	17	125
1811	9	6	26	10	9	6	12	7	10	16	9	4	124
1812	9	14	8	4	5	5	15	11	14	15	3	2	105
1813	12	11	9	7	7	4	6	14	16	11	9	20	126
1814	15	7	13	15	8	9	8	2	3	8	6	10	104
1815	4	4	20	8	6	6	1	13	11	16	9	16	114
1816	13	5	15	6	11	9	14	10	18	11	16	15	143
1817	14	10	18	6	9	9	12	11	6	6	8	11	120
1818	14	11	11	8	12	16	12	10	7	9	17	10	137
1819	16	17	24	26	8	9	11	10	11	9	8	23	172
1820	19	20	12	8	6	8	15	11	9	17	13	12	150
1821	25	17	5	4	7	2	6	8	13	15	10	8	120
1822	9	7	15	9	9	12	8	16	10	14	6	12	127
1823	14	6	9	4	6	8	6	14	12	13	10	13	115
1824	10	5	8	13	9	9	14	16	21	16	13	16	150
1825	16	24	16	12	13	12	8	8	9	13	14	11	156
1826	17	12	10	8	10	6	10	13	10	12	12	15	135
1827	11	16	15	8	11	15	13	15	15	14	10	18	161
1828	11	10	12	6	9	8	8	10	15	5	6	4	104
1829	6	11	17	12	10	23	14	14	22	12	7	18	166
1830	10	12	10	15	12	4	7	12	11	9	15	14	131
1831	7	18	7	5	7	7	12	6	10	8	6	8	101

Tabela 4.52. cd.

Rok	I	II	III	IV	V	VI	VII	VIII	IX	X	XI	XII	Suma
1832	6	13	6	5	4	10	11	12	12	10	9	12	110
1833	6	13	21	9	10	8	11	12	12	9	11	13	135
1834	7	9	15	9	10	8	7	10	7	5	10	13	110
1835	8	5	11	12	9	9	7	4	12	9	4	7	97
1836	4	8	18	10	9	11	14	9	11	12	22	5	133
1837	16	5	12	12	12	17	12	8	5	6	10	6	121
1838	20	5	11	19	8	11	10	11	4	14	4	7	124
1839	5	10	9	8	9	8	11	21	17	20	7	13	138
1840	12	15	12	12	2	8	6	10	9	18	9	12	125
1841	9	6	14	5	4	10	9	12	14	4	12	11	110
1842	20	8	4	9	12	9	15	15	16	10	16	21	155
1843	10	9	13	15	4	4	5	15	14	11	9	9	118
1844	12	13	11	20	8	8	3	11	16	11	10	16	139
1845	13	11	20	8	13	9	6	19	16	12	10	10	147
1846	14	9	8	4	5	8	8	13	14	14	10	7	114
1847	16	10	7	13	10	5	6	18	14	14	10	13	136
1848	15	7	13	5	7	2	15	15	10	10	10	9	118
1849	20	11	10	10	8	7	12	14	18	14	10	15	149
1850	10	6	16	10	13	10	11	14	8	7	15	9	129
1851	16	17	14	6	4	12	12	15	14	11	15	13	149
1852	12	13	11	6	7	6	7	9	11	15	12	16	125
1853	12	6	9	11	8	11	13	14	17	13	7	8	129
1854	12	7	8	8	6	5	9	11	10	14	8	4	102
1855	7	7	14	1	6	3	7	12	5	13	6	8	89
1856	11	7	4	2	9	10	8	5	4	7	8	4	79
1857	3	8	5	11	7	12	10	13	20	20	6	12	127
1858	15	6	11	10	8	7	13	11	11	11	6	9	118
1859	19	5	10	7	9	5	9	14	18	8	8	10	122
1860	8	20	13	9	9	7	12	12	9	9	6	13	127
1861	10	12	11	8	14	4	11	12	15	8	12	12	129
1862	13	8	9	8	6	12	11	12	18	10	10	14	131
1863	6	7	8	9	11	7	11	18	13	14	18	10	132
1864	23	8	26	12	12	7	13	14	16	7	7	13	158
1865	14	10	11	13	21	11	9	13	5	17	18	12	154
1866	22	9	14	13	8	7	14	12	12	11	17	13	152
1867	14	17	23	3	7	6	14	21	18	14	9	10	156
1868	15	11	18	19	9	4	8	14	9	10	9	13	139
1869	18	14	21	7	12	11	15	13	13	9	6	7	146
1870	14	11	9	9	16	17	16	14	8	13	14	15	156
1871	10	14	15	13	11	8	10	12	13	21	8	13	148
1872	11	10	16	13	4	1	10	14	10	11	12	12	124
1873	16	10	8	10	9	6	13	10	13	21	16	16	148
1874	18	16	14	11	12	5	8	9	8	11	24	7	143
1875	12	16	14	10	7	8	8	7	11	16	13	12	134
1876	14	20	9	9	10	8	14	13	20	13	6	13	149

Tabela 4.52. cd.

Rok	I	II	III	IV	V	VI	VII	VIII	IX	X	XI	XII	Suma
1877	11	10	13	8	13	11	8	13	17	9	11	11	135
1878	20	12	17	13	9	4	14	11	7	13	9	9	138
1879	15	13	14	9	8	12	10	12	8	9	15	19	144
1880	10	13	20	11	7	6	9	12	11	10	6	9	124
1881	9	8	10	7	13	5	9	8	14	11	12	10	116
1882	11	18	13	16	16	11	16	14	9	11	10	12	157
1883	16	5	9	7	5	12	10	11	12	10	15	8	120
1884	12	12	13	14	9	11	12	15	19	7	15	8	147
1885	5	16	12	10	5	3	10	8	11	19	14	11	124
1886	13	19	11	17	12	8	7	19	9	10	12	12	149
1887	18	12	15	12	13	7	11	15	15	16	11	7	152
1888	13	13	9	7	7	13	6	13	14	19	12	13	139
1889	29	13	11	12	8	6	15	12	12	11	9	16	154
1890	20	10	12	13	9	15	12	20	4	15	11	11	152
1891	14	17	8	7	8	9	13	17	14	8	8	13	136
1892	21	19	18	14	14	10	12	10	8	13	12	13	164
1893	16	11	12	12	10	7	9	18	16	16	12	7	146
1894	17	11	17	12	11	14	10	17	11	11	13	19	163
1895	18	11	7	14	7	6	17	17	9	8	16	14	144
1896	16	13	21	13	19	11	10	15	15	17	13	9	172
1897	26	14	20	14	18	18	6	11	17	19	14	14	191
1898	15	15	20	15	11	11	13	13	24	14	17	12	180
1899	15	10	27	13	9	11	11	16	13	6	10	22	163
1900	23	18	25	16	16	10	14	14	12	13	18	16	195
Suma	2351	2136	2550	1998	1714	1605	1861	2066	2057	2145	2034	2043	24560

Uwagi: dane z lat 1810-1825 z f. t.

Tabela 4.53. Chrzty według miesiący w parafii Targowisko w latach 1657-1900

Rok	I	II	III	IV	V	VI	VII	VIII	IX	X	XI	XII	Suma
1657 ^{ac}			2	5	4	7	3	10				5	36
1658 ^{cd}	2		3	1		3	1	5	6	3	4	3	31
1659	2	5	4	2	5	5	1	3	2	10			39
1660 ^e					4		2	5	1	1	2		15
1661	1	1	1	1	2	1	4			5	2	6	24
1662	3	6	4	4	5	1	3	2	3	4	7	4	46
1663	3	4	5	1	4	1	1	1	2	3	1	3	29
1664	2	3	3	4	2	1	1		1	3	5		25
1665	3	3	5	1	5	3	1		1	1	2	1	26
1666	4	5	4	1	4	2	4	3	1	3			31
1667	6	5	3	4	1	3	5	2	2	3	4	4	42
1668	4	5	8	3			4	1		9	6	4	44
1669	2	3	5	3	3	7		2	3	5	5	4	42
1670	3	7	7		4	3	4	4	2	7	9	4	54
1671 ^d	4	2	4	3	7	1	3	4	4	2	4	6	44
1672	3	3	7	6	6		4	3	7	3	4	9	55
1673	3	9	10	1	1	4	2	2	2	4	6	1	45
1674	4	7	9					5	3	3	3	3	37
1675			1		1	2	3	1		7	4	7	26
1676	3	1	9	3	3	1	6			3	7	9	45
1677	5	1	3	3	1	3	2	1	1	5	2	3	30
1678 ^e	5		2			1		3	3	3	1		18
1679	4	2	2		1	1	3	1	1		6		21
1680		2	4	1	1	2	2	5	1	6	10	2	36
1681	3	4	2	2	3	4	2	3	3	2	7	1	36
1682	3	5	2	3	1			2	2	1	2	4	25
1683	6	3	4	6	5	2	2	2	3	2	4	2	41
1684	5	2	3	2	5	1	3	1		1		1	24
1685	1	8	6	4	2		1	1		2	2	2	29
1686			2	6	1	2	3	4	3	2	4	1	28
1687	6	4	3	3	3	2	2	5	4	3	1		36
1688	5	1	1	5	2	4		1	1	2	1	2	25
1689		3	7	4	1	5	2	1	5	1	2	1	32
1690	1	1	2	3			5	2	3	5	4	5	31
1691	3	2	3	1	5	1	2	2	2	1	3	2	27
1692	2	1	3	1	1	4		2	3	2	6	5	30
1693	5	3	4	3	2	3	1	2	3	1	4	1	32
1694	1	1	3	1			2	2	2	4	1	5	22
1695	3	3		1	1	2	2	2	6	8	1	3	32
1696	3	1	6			1	1	5	3	1	3	2	26
1697	4	3	1	3	1	2	3	3	1	1	10	4	36
1698	3	7	3	2	2	1	4			1	2	5	30
1699 ^e	5	1	2	2					1	1	2	2	16
1700 ^e	4	1				3	1	1		2	1	3	16
1701	1	1			1	4	1	1	4	1	5	5	24

Tabela 4.53. cd.

Rok	I	II	III	IV	V	VI	VII	VIII	IX	X	XI	XII	Suma
1702	7	2	4	3	2	3	2	4	3	4	5	1	40
1703	4	11	4	7	9	1	3	4	2	3		2	50
1704	1	5	2	2	4	1	3	5		1	3	1	28
1705		8	1		3		3	1	4	1	6	2	29
1706	3			4	5	6	1		1	5	10	6	41
1707	6	7	5	2	2	4	1	1	7	6		1	42
1708	3	6	4	6	4	6	6	2	6	10	10	4	67
1709	7	2	6	4	3	4	10	1	5	8	1	2	53
1710	3	13	14	1	10	1	3	5	5	4	3	5	67
1711	5	9	11	5	3	3	3	5	13	7	11	9	84
1712	11	5	5	7	5	6	4	6	3	7	1	5	65
1713	10		10	7	6	1	2	4	4	6	4	5	59
1714 ^d	2	5	5	6	1	4	6	7	3	4	2	6	51
1715 ^e	8		3	1	1	2			1	1	1	1	19
1716	1	3	4	3	2		1	3	2	5	3	2	29
1717 ^c	4	2	4	3	2	6	2	1	3	2	3	4	36
1718	1	6	2		2	6	6	2	1		3	2	31
1719	4	5	6	1	4	2	3	3	5	4	4	3	44
1720	3	6		2		3			2	3	3	3	25
1721	4	1	5	5	5	4	2	6	4	3	3	6	48
1722	5	4	5	6	1	2	3	4	5	1	2	1	39
1723	7	8	5	8		2	1	2	2	1	6	4	46
1724	4	7	3				4	3	3	4	7	8	43
1725	3	3	2	7		3	2	2	1	2	7	2	34
1726	3	3	5	5	2	3	2	1		2	7	3	36
1727	4	5	4	1	3	1	2	1			1	1	23
1728	2	4	1	2	2	5	1	2	1	4	2	6	32
1729	3	5	6	5	3	2	2	1	3	4	4	2	40
1730	3	6		1	1	2		3	1	2	5	1	25
1731- 1741													
1742 ^d	1	4	2	1	1	2	1	4	5	2	6		29
1743	3	2	7	4	6	2	1	4			4	3	36
1744	1	3	6	4		3	3	3	7	4	3	2	39
1745	8	8	7	2	5	1	2	3	3	3	3	1	46
1746 ^d	3	6	3	3	6	5	1	4	4	2	6	5	48
1747 ^d	3	4	4	2	4	6	4	6	2	8	2	9	54
1748	7	7	7	4	4	6	7	4	12	6	11	3	78
1749 ^b	5	10	13	2	5	1	3	2	3	6	9	5	64
1750	3	10	9	6	5	9	4	2	9	5	3	6	71
1751	8	7	11	7	5	3	7	7	9	4	8	7	83
1752	7	6	17	4	5	1	7	3	6	7	9	6	78
1753	3	6	6	9	1	1	3	9	3	9	5	4	59
1754	4	5	8	4	5	8	1	3	6	8	9	5	66
1755	7	5	12	1	4	4	2	2	8	9	2	3	59

Tabela 4.53. cd.

Rok	I	II	III	IV	V	VI	VII	VIII	IX	X	XI	XII	Suma
1756	9	5	5	3	9	5	3		6	4	12	7	68
1757	1	7	10	2	4	3	10	2	7	9	5	8	68
1758	7	8	5	3	3	4	3	5	5	6	8	5	62
1759	5	4	6	3	1	6	2	13		5	12	14	71
1760	8	9	6	4	3	2	6	5	2	3	12	3	63
1761	8	8	7	12	2	4	1	2	7	5	4	6	66
1762	2	6	4	4	3	3		2	9	11	6	7	57
1763	6	4	9	5	3	2	4	7	7	11	7		65
1764		10	6	8	4	4	6	4	6	3	7	3	61
1765	10	8	3	3	2	5	3	4	9	9	5	5	66
1766	8	13	9	3	3	5	3	3	6	1	6	9	69
1767	10	8	6	5	5	4	4	5	4	5	7	7	70
1768	4	13	5	3	3	3	8	1	6	6	12	4	68
1769	5	5	9	4	5	1	6	6	8	9	4	5	67
1770	8	5	9	10	7	6	5	6	7	3	7	4	77
1771	4	10	6	6	3	5	3	8	3	2	4	5	59
1772	6	5	7	3	5	4	5	3	4	6	7	6	61
1773	12	3	2	6	2	2	6	2	4	12	12	5	68
1774	5	3	2	6	4	2	1	3	2	8	5	6	47
1775	4	3	11	9	2	3	4	5	5	3	6	7	62
1776	9	9	8		3	2	3	4		9	7	7	61
1777	3	3	4	5	3	2	5	9	3	9	4	5	55
1778	3	5	6	6	9	1	5	2	11	2	3	4	57
1779	5	6	8	5	2		5	5	6	4	2	4	52
1780	6	7	5	5	1	5	3	1	4	10	9	9	65
1781	7	6	7	5	4	1		4	7	3	3	7	54
1782	7	11	5	4	5	3	7	11	3	7	6	4	73
1783	5	6	11	8	5	6	5	4	5	10		4	69
1784	8	12	3	3		2	7	5	7	5	10	8	70
1785	7	5	20	7	7	1	4	3	8	4	7	8	81
1786	10	3	13	5	5	2	2	9	6		4	10	69
1787	8	12	7		5		5	6	6	5	7	3	64
1788	9	10	12	4	6		4	1	9	3	6	5	69
1789	4	6	6	3		4	6	6	6	4	6	7	58
1790	4	4	10	6	4	4	5	6	9	4	4	4	64
1791	5	9	2	6	5	3	3	11	4	8	5	6	67
1792	13	9	6	14	2	8	7	4	3	3	4	6	79
1793	3	6	12	7	4	6	6	6	6	7	11	2	76
1794	5	13	7	5	7	2	3	5	7	11	5	5	75
1795	8	8	4	6	5	1	11	4	4	2	6	5	64
1796	10	7	8	7	7	7	10	5	9	7	1	8	86
1797	6	4	28	5	4	6	4	1	7	12	9	6	92
1798	17	9	5	10	8	6	5	2	15	10	5	8	100
1799	14	4	20	4	8	3	4	12	9	5	5	11	99
1800	8	1	15	3	4	5	3	8	7	4	7	10	75

Tabela 4.53. cd.

Rok	I	II	III	IV	V	VI	VII	VIII	IX	X	XI	XII	Suma
1801	8	18	14	6	5	4	6	4	10	12	5	3	95
1802	9	10	12	8	9	5	7	5	9	12	7	7	100
1803	7	8	15	13	7	5	6	9	9	9	8	8	104
1804	11	16	13	14	7	3	8	12	7	5	13	6	115
1805	8	14	15	7	6	4	3	6	9	3	4	5	84
1806	10	1	8	3	2	4	6	10	4	2	9	9	68
1807	9	12	11	12	7	4	6	4	5	7	16	7	100
1808	11	16	10	5	9	6	5	7	2	15	5	10	101
1809	11	2	11	5	5	5	6	4	9	13	3	5	79
1810	15	7	4	10	2	6	9	4	3	13	5	16	94
1811	9	12	10	13	6	4	16	9	7	12	6	9	113
1812	5	8	13	4	7	4	8	6	4	6	4	5	74
1813	5	4	1	4	5	1	8	9	9	8	5	5	64
1814	6	7	5	10	5	2	5	5	4	4	3	5	61
1815	6	9	5	8	4	4	5	6	5	5	9	3	69
1816	5	5	4	4	2	3	11	3	7	7	3	5	59
1817	10	7	3	5	4	3	4	5	5	7	8	2	63
1818	6	8	4	2	4	4	7	5	4	9	14	5	72
1819	10	7	10	9	4	4	10	6	11	10	11	4	96
1820	14	9	8	4	2	4	11	7	10	5	7	7	88
1821	9	9	5	3	4	9	1	4	6	10	10	9	79
1822	5	6	5	5	6	3	4	5	7	4	8	3	61
1823	4	11	5	6	2	1	3	7	7	6	12	8	72
1824	7	10	9	2	5	7	2	10	13	10	7	5	87
1825	11	8	7	14	10	1	6	4	7	10	5	3	86
1826	16	10	10	19	8	4	6	7	5	5	7	6	103
1827	12	9	9	6		3	10	4	12	13	10	13	101
1828	13	13	6	8	7	3	13	8	6	9	11	6	103
1829	11	9	3	9	8	7	11	8	12	13	11	8	110
1830	9	6	7	11	8	8		9	5	8	5	5	81
1831	9	9	5	11	2	5	10	7	5	7	10	7	87
1832	11	6	5	7	3	6	9	11	12	10	11	8	99
1833	13	12	14	10	10	6	14	18	6	6	14	11	134
1834	10	4	10	8	3	10	13	5	7	9	10	7	96
1835	8	6	10	9	7	7	6	8	5	12	10	9	97
1836	10	6	10	11	8	5	11	13	8	11	5	12	110
1837	12	9	7	3	8	5	6	5	8	5	4	7	79
1838	10	9	13	4	7	3	6	3	8	6	10	3	82
1839	11	10	6	15	6	12	7	17	14	14	13	11	136
1840	14	7	12	8	6	7	8	5	8	14	13	8	110
1841	6	9	11	5	7	6	7	4	7	10	10	12	94
1842	13	12	9	2	7	9	7	11	8	7	13	8	106
1843	6	9	6	7	8	5	8	9	8	5	13	12	96
1844	14	13	14	10	11	4	12	5	11	8	14	12	128
1845	15	11	11	10	6	11	8	11	15	10	4	12	124

Tabela 4.53. cd.

Rok	I	II	III	IV	V	VI	VII	VIII	IX	X	XI	XII	Suma
1846	16	11	10	3	4	6	8	7	9	8	11	7	100
1847	19	8	9	10	2	4	10	13	9	12	14	10	120
1848	12	6	8	7	3	7	10	9	5	10	10	10	97
1849	6	9	6	5	9	11	10	14	10	12	12	7	111
1850	14	14	14	14	10	8	14	6	4	5	8	9	120
1851	16	7	11	9	9	12	4	7	10	4	10	10	109
1852	11	10	20	11	10	6	4	5	10	16	15	9	127
1853	10	10	16	12	11	13	12	7	10	10	10	10	131
1854	14	12	9	5	5	7	8	1	5	2	6	7	81
1855	11	1	7	4	4	2	5	2	4	8	8	6	62
1856	6	4	9	9	2	3	10	4	6	9	6	5	73
1857	6	8	5	13	4	11	5	11	7	7	13	11	101
1858	14	6	15	11	6	5	5	10	12	10	12	9	115
1859	6	9	6	12	5	12	14	6	6	8	13	6	103
1860	13	13	14	13	10	6	10	8	8	12	8	16	131
1861	13	10	21	13	9	8	8	12	13	14	12	15	148
1862	11	15	24	8	6	7	12	10	10	13	6	9	131
1863	15	18	14	9	11	2	10	22	13	11	9	13	147
1864	11	18	15	13	8	7	12	10	10	16	11	11	142
1865	17	18	13	15	21	16	9	12	11	11	15	7	165
1866	16	8	17	10	16	11	16	16	20	10	16	16	172
1867	14	13	16	21	9	15	16	12	8	16	16	9	165
1868	8	13	19	17	14	9	7	13	11	11	10	12	144
1869	14	16	26	11	14	14	8	10	17	17	11	12	170
1870	20	9	12	16	10	14	12	14	17	13	14	9	160
1871	12	10	22	13	10	9	14	13	23	12	11	13	162
1872	21	11	12	10	10	8	9	14	13	12	8	10	138
1873	12	14	10	13	8	11	9	17	9	7	18	12	140
1874	10	7	17	14	10	7	3	11	15	12	8	10	124
1875	17	11	12	9	6	6	8	11	18	14	12	11	135
1876	21	20	9	17	13			12	12	13	14	13	144
1877	13	8	18	21	5	7	7	7	19	6	4	12	127
1878	14	9	17	11	13	12	11	7	12	10	8	8	132
1879	9	21	23	12	12	10	9	10	8	9	8	13	144
1880	15	22	17	9	13	10	13	12	16	11	13	13	164
1881	13	15	12	16	8	6	14	12	13	8	15	16	148
1882	8	17	11	12	7	12	11	15	13	14	16	9	145
1883	17	19	19	8	12	19	12	9	16	9	10	17	167
1884	14	13	18	13	11	8	8	16	12	15	9	12	149
1885	12	13	21	21	18	11	8	18	18	17	15	17	189
1886	11	10	17	10	14	11	16	14	14	16	18	17	168
1887	8	20	11	11	21	11	14	14	18	18	23	16	185
1888	16	15	12	20	3	12	17	11	11	8	9	9	143
1889	16	18	12	14	20	9	12	13	13	19	8	19	173
1890	20	18	21	13	18	14	20	22	15	11	11	17	200

Tabela 4.53. cd.

Rok	I	II	III	IV	V	VI	VII	VIII	IX	X	XI	XII	Suma
1891	9	19	11	17	17	11	15	12	21	15	15	8	170
1892	23	11	15	15	18	17	13	5	12	18	11	22	180
1893	23	14	16	12	8	11	17	15	13	29	20	22	200
1894	19	19	25	15	19	11	15	13	14	10	19	17	196
1895	18	21	19	24	17	17	24	15	15	15	25	15	225
1896	27	24	12	11	15	15	12	17	17	10	13	13	186
1897	10	16	16	13	15	16	19	17	16	22	21	16	197
1898	10	19	17	11	15	7	17	12	15	12	13	10	158
1899	17	13	18	12	15	10	11	10	10	12	15	14	157
1900	11	17	16	11	11	10	21	17	14	24	16	22	190
Suma	1813	1798	1956	1519	1280	1141	1378	1416	1553	1642	1707	1562	18765

Uwagi: dane z lat 1811-1819 z f. a.

Tabela 4.54. Chrzty według miesięcy w parafii Wąwolnica w latach 1635-1900

Rok	I	II	III	IV	V	VI	VII	VIII	IX	X	XI	XII	Suma
1635 ^a											9	10	19
1636 ^a	11	8	3		1	7	12	9	13	9	10	12	95
1637	8	10	13	16	8	12	12	10	11	17	5	3	125
1638	8	11	9	10	1	8	9	11	7	15	7	7	103
1639	10	6	6	10	8	8	10	11	2	12	11	2	96
1640	2	11	20	12	12	8	13	11	14	13	10	10	136
1641	11	22	19	11	12	19	14	11	11	12	13	8	163
1642	11	13	16	12	9	8	10	15	12	14	12	4	136
1643 ^e				12	8	11	13	7	10	8	24	12	105
1644	12	11	17	15	8	7	6	7	5	7	13	9	117
1645	12	13	9	15	3	7	13	13	5	13	9	13	125
1646	12	14	11	8	9	8	15	15	9	5	20	9	135
1647	4	20	15	13	11	8	3	10	7	7	10	8	116
1648 ^b	7	7	6	14	2	4	9	5	7	10	12	8	91
1649	11	6	9	8	8	7	8	4	3	3	12	7	86
1650	8	12	17	24	9	7	9	7	12	14	13	2	134
1651	10	7	7	7	6	2	14	7	7	9	18	4	98
1652	8	4	8	5	2	6	2	11	10	11	9	7	83
1653	16	4	6	7	2	5	7	6	7	5	19	7	91
1654	8	6	12	11	6	7	3	11	19	19	13	11	126
1655	5	11	12	10	11	5	11	8	7	2	8	8	98
1656 ^b	9	2	8	12	6	11	3		11	11	13	6	92
1657 ^b	4	9	3	1		2	3	3	4	1	3	8	41
1658 ^b	5	9	12	3	7	5	5	3	4	4	7	2	66
1659 ^b	1	2	8	3	4	6	2	10	3	10	6	8	63
1660 ^b	2	10	8	8	5	6	8	14	6	9	9	10	95
1661 ^b	14	7	2	4	4	6	4	3	6	11	6	7	74
1662	13	10	7	5	7	2	6	7	14	14	14	7	106
1663	16	9	9	8	3	9	10	11	9	9	11	9	113
1664	6	6	5	5	5	1	2	4	6	9	15	6	70
1665	10	7	8	4	4	9	7	7	6	5	9	5	81
1666	13	11	13	6	16	10	2	13	12	10	8	9	123
1667	10	8	11	5	4	8	7	6	7	10	6	6	88
1668	4	8	8	5	6	8	7	8	9	13	13	9	98
1669	6	8	18	7	7	1	9	9	12	9	9	13	108
1670	6	5	11	11	6	11	7	6	7	11	8	2	91
1671	11	9	12	9	4	6	5	8	4	10	9	7	94
1672	11	18	12	8	9	3	5	9	10	8	9	9	111
1673	14	6	7	10	7	1	4	8	2	7	11	6	83
1674	11	12	10	5	6	4	3	6	2	4	6	6	75
1675	5	10	2	4	4	1	4	5	9	13	7	13	77
1676	6	11	17	7	8	11	3	4	6	7	9	11	100
1677	8	12	8	6	8	3	6	5	5	6	8	8	83
1678	7	11	5	8	3	10	8	15	9	14	11	8	109
1679	13	14	10	11	10	5	7	10	7	8	7	8	110

Tabela 4.54. cd.

Rok	I	II	III	IV	V	VI	VII	VIII	IX	X	XI	XII	Suma
1680	7	9	8	13	5	2	13	6	7	11	8	13	102
1681	12	7	9	8	13	7	6	7	9	11	10	10	109
1682	10	6	6	13	4	4	6	2	9	6	6	9	81
1683	6	9	13	7	6	6	6	1	7	13	8	8	90
1684	22	11	11	7	10	4	5	7	10	3	9	6	105
1685	7	11	3	10	8	4	3	8	9	6	13	5	87
1686	10	9	21	13	9	1	10	8	10	7	10	15	123
1687	12	8	8	10	7	6	4	11	12	8	13	5	104
1688	10	8	18	9	6	3	7	10	6	12	13	13	115
1689	9	10	10	8	9	7	5	9	5	11	10	10	103
1690	17	14	14	8	11	5		10	1		9	12	101
1691	9	8	7	7	8	8	10	9	5	9	7	11	98
1692	10	13	16	8	9	4	7	7	15	10	10	8	117
1693	11	14	11	8	6	8	5	8	12	7	14	6	110
1694	12	9	10	4	3	7	7	3	10	14	13	3	95
1695	10	7	5	7	7	9	3	6	10	12	20	10	106
1696	12	4	14	13	12	4	10	6	10	12	11	9	117
1697	8	9	15	11	11	4	13	10	10	8	6	12	117
1698	13	16	12	8	11	13	7	9	10	7	8	13	127
1699	13	12	8	6	6	6	5	7	9	14	7	10	103
1700	12	6	2	8	3	6	4	11	16	15	10	15	108
1701	13	15	12	11	9	9	9	8	5	6	9	8	114
1702	12	6	10	12	9	13	7	4	6	13	8	8	108
1703	19	13	15	9	17	10	10	9	10	6	2	10	130
1704	7	18	11	12	3	6	9	16	7	11	11	9	120
1705	7	13	12	9	9	3	6	8	7	11	7	11	103
1706	8	15	13	13	11	9	6	3	6	12	13	6	115
1707	13	12	17	11	2	5	12	3	7	3	10	4	99
1708	5	2	5	7	9	10	10	17	6	8	7	9	95
1709	2	9	11	9	1	1	6	8	5	6	4	5	67
1710	10	5	15	8	8	3	2	7	5	3	7	8	81
1711	5	10	10	5	7	9	6	10	14	7	10	7	100
1712	12	11	10	11	5	8	13	8	9	12	6	5	110
1713	5	11	11	11	6	4	4	11	5	2	8	6	84
1714	9	12	12	5	7	5	7	7	9	2	6	7	88
1715	5	5	2	2	4	1		5	1	5	3	2	35
1716	5	2	7	5	3	6	3	4	5	7	8	7	62
1717	5	10	11	11	2	6	8	6	6	10	9	9	93
1718	7	8	9	9	2	6	4	4	9	6	8	5	77
1719 ^e	11		2	6	11	6	4	12	10	6	8	8	84
1720	10	15	15	11	3	4	5	6	5	5	5	5	89
1721	7	5	21	5	5	6	9	7	13	10	7	12	107
1722	6	2	13	11	11	14	6	10	6	10	16	5	110
1723	14	13	16	8	10	10	8	7	5	12	17	9	129
1724	20	23	7	11	9	7	8	5	8	8	11	7	124

Tabela 4.54. cd.

Rok	I	II	III	IV	V	VI	VII	VIII	IX	X	XI	XII	Suma
1725	9	11	10	11	10	9	5	10	9	12	12	5	113
1726	13	10	18	12	11	7	7	9	4	5	8	6	110
1727	9	14	11	10	5	10	11	9	9	16	11	9	124
1728	10	8	7	6	4	6	11	6	7	16	5	10	96
1729	13	15	11	9	7	5	9	8	5	7	9	4	102
1730	4	13	16	23	5	6	12	7	8	19	13	17	143
1731	11	8	12	10	7	6	5	4	9	8	9	9	98
1732	8	9	10	11	6	6	4	9	14	18	13	4	112
1733	16	7	14	9	5	3	6	14	9	14	12	12	121
1734	8	11	16	9	6	7	8	11	10	13	10	7	116
1735	8	11	10	8	2	3	4	7	7	4	11	2	77
1736	8	3	10	5	13	10	4	3	12	7	8	6	89
1737	7	8	11	7	3	1	2	3	3	5	4	2	56
1738	4	8	5	3	5	4	14	7	5	10	5	8	78
1739	11	9	10	7	10	10	5	4	11	4	9	10	100
1740	8	11	9	7	5	6	4	9	4	6	13	5	87
1741	8	6	6	11	8	6	4	4	4	6	7	8	78
1742	9	5	8	5	8	1	7	4	6	8	7	9	77
1743	8	16	16	8	8	8	11	5	5	7	10	14	116
1744	7	14	15	10	10	10	5	14	7	6	7	8	113
1745	8	5	10	8	8	3	5	9	8	4	9	6	83
1746	12	10	9	11	4	3	5	7	3	2	8	7	81
1747	12	6	12	8	8	6	9	7	7	9	13	10	107
1748	9	15	5	6	9	5	6	10	12	12	9	11	109
1749 ^a	16	9	17	7	1		8	6	3	11	6	9	93
1750	13	9	10	8	8	2	7	11	5	12	14	10	109
1751	13	9	21	7	8	15	1	5	17	19	5	9	129
1752	8	12	6	5	10	5	2	9	8	10	7	11	93
1753	17	8	12	11	10	3	3	9	9	13	11	9	115
1754	11	12	8	12	2	6	7	13	10	11	17	4	113
1755	20	16	10	9	3	5	5	4	5	11	14	13	115
1756	11	7	10	8	6	8	3	8	11	13	18	12	115
1757	9	4	12	10	12	7	9	9	8	9	13	9	111
1758	16	9	9	10	9	6	2	9	7	7	8	8	100
1759	9	18	9	5	2	5	7	12	11	9	18	13	118
1760	14	26	11	8	4	8	10	11	12	10	9	9	132
1761	19	16	9	10	7	8	6	8	6	5	8	11	113
1762	14	14	8	2	4	9	8	6	8	13	4	9	99
1763	18	13	14	5	8	7	7	12	12	12	7	10	125
1764	13	12	20	11	5	10	13	6	7	11	17	11	136
1765	18	10	18	7	4	7	11	14	12	10	15	8	134
1766	14	11	21	19	4	7	9	8	8	5	8	13	127
1767	6	16	11	7	6	7	8	5	9	2	8	7	92
1768	15	16	14	14	7	7	8	10	11	12	12	6	132
1769	6	11	27	11	10	9	12	9	3	12	8	8	126

Tabela 4.54. cd.

Rok	I	II	III	IV	V	VI	VII	VIII	IX	X	XI	XII	Suma
1770	10	11	10	9	15	5	8	6	11	9	11	9	114
1771	5	6	8	7	9	8	6	11	9	8	4	11	92
1772	14	10	14	11	9	5	12	8	9	13	15	12	132
1773	8	12	11	8	10	6	12	10	12	12	8	8	117
1774	14	12	14	10	9	9	10	8	11	7	9	6	119
1775	8	8	13	7	6	1	6	9	7	10	15	9	99
1776	4	5	17	12	11	9	6	7	14	11	10	4	110
1777	10	10	14	9	11	5	8	10	10	11	10	6	114
1778	8	10	17	15	9	11	8	11	11	13	15	14	142
1779	11	3	17	6	6	9	9	7	10	7	12	13	110
1780	15	8	21	12	15	7	14	5	8	20	15	13	153
1781	12	11	15	15	8	11	6	9	8	20	16	9	140
1782	11	11	12	12	5	6	11	8	9	7	7	7	106
1783	13	10	12	7	7	3	16	15	11	16	9	13	132
1784	5	10	11	15	18	10	11	20	11	11	16	20	158
1785	16	13	22	16	16	3	16	11	12	6	8	13	152
1786	10	9	18	15	7	13	6	10	11	11	21	17	148
1787	15	10	22	16	12	7	8	7	7	11	15	12	142
1788	20	11	17	10	14	4	12	6	13	15	13	8	143
1789	12	16	18	11	11	7	12	11	7	15	10	14	144
1790	9	9	22	12	9	11	14	13	10	14	9	11	143
1791	17	14	13	14	7	8	13	22	11	16	21	23	179
1792	17	16	24	11	8	8	5	4	9	25	11	14	152
1793	16	11	24	14	13	10	10	12	9	6	11	8	144
1794	12	9	16	11	15	10	10	15	15	10	17	16	156
1795	22	12	11	17	12	9	13	13	11	14	16	3	153
1796	7	8	20	20	12	12	7	15	18	14	11	12	156
1797	8	10	10	16	16	8	11	11	12	21	15	20	158
1798	15	13	7	21	8	8	16	13	14	17	13	10	155
1799	14	19	20	16	19	13	21	12	18	12	17	15	196
1800	27	12	13	19	10	8	12	14	5	12	17	10	159
1801	11	13	8	9	12	7	9	13	8	21	17	15	143
1802	16	18	19	6	13	9	16	9	19	18	18	18	179
1803	18	14	12	12	16	17	17	10	16	6	13	15	166
1804	24	18	21	19	9	9	10	12	8	17	14	13	174
1805	20	23	22	12	10	6	10	16	15	16	12	8	170
1806	15	12	13	10	7	13	7	7	10	11	13	11	129
1807	27	12	20	14	7	5	8	13	19	19	11	12	167
1808	16	23	19	9	11	18	14	13	23	19	7	9	181
1809	16	15	16	16	13	7	11	12	12	9	14	11	152
1810	13	13	19	10	13	13	15	12	16	18	13	24	179
1811	9	12	14	11	12	10	14	14	10	12	10	22	150
1812	23	20	20	11	23	12	16	13	8	8	14	19	187
1813	11	11	14	11	7	6	12	16	18	12	11	13	142
1814	18	13	13	10	6	7	12	5	7	7	15	14	127

Tabela 4.54. cd.

Rok	I	II	III	IV	V	VI	VII	VIII	IX	X	XI	XII	Suma
1815	11	17	17	11	24	19	17	11	11	21	6	22	187
1816	6	10	12	8	13	11	11	5	10	12	12	14	124
1817	5	7	16	9	10	11	13	8	9	17	21	19	145
1818	6	13	18	8	15	9	15	21	13	16	9	17	160
1819	15	10	21	16	9	13	16	12	11	15	13	17	168
1820	17	19	13	16	9	11	9	22	15	13	14	19	177
1821	17	24	13	18	10	8	12	15	13	19	14	14	177
1822	15	17	11	13	10	6	8	9	27	12	18	13	159
1823	12	7	14	13	9	12	11	14	8	10	26	17	153
1824	15	12	11	11	13	19	15	15	17	16	21	14	179
1825	16	23	31	21	25	12	16	13	14	14	16	15	216
1826	7	16	19	13	21	14	16	16	19	14	14	17	186
1827	17	18	22	15	15	13	19	14	18	21	29	15	216
1828	15	15	16	8	12	13	19	15	18	12	10	10	163
1829	8	10	13	13	17	24	10	16	12	12	18	7	160
1830	11	11	22	24	14	20	15	13	15	13	9	10	177
1831	20	17	14	8	8	5	11	12	15	12	17	11	150
1832	6	10	6	12	6	3	9	22	17	22	26	8	147
1833	15	18	25	14	18	12	17	19	14	21	21	19	213
1834	14	7	16	10	10	18	15	15	17	14	26	21	183
1835	19	19	19	14	9	18	12	14	12	19	10	9	174
1836	6	19	10	10	8	12	20	17	10	14	20	18	164
1837	16	12	15	17	18	15	16	16	13	9	12	25	184
1838	22	22	15	20	10	17	16	5	14	11	16	10	178
1839	24	10	13	15	9	25	14	15	25	19	21	18	208
1840	19	24	23	17	16	16	13	25	12	15	16	11	207
1841	14	15	18	10	4	9	13	16	15	17	19	14	164
1842	23	18	27	13	20	15	25	20	18	19	18	5	221
1843	20	14	19	27	21	18	21	30	22	23	14	23	252
1844	12	18	18	25	22	24	18	19	20	17	32	21	246
1845	28	16	26	16	18	13	18	18	18	18	14	21	224
1846	20	21	15	12	16	19	17	23	18	15	25	19	220
1847	16	17	20	16	13	15	12	17	17	23	19	18	203
1848	14	14	6	7	17	16	18	17	21	17	23	23	193
1849	31	23	24	24	22	15	29	24	22	29	13	12	268
1850	14	18	25	15	15	16	13	15	18	21	17	18	205
1851	15	17	12	18	15	8	25	30	22	15	13	17	207
1852	17	25	15	9	22	11	19	15	25	13	17	15	203
1853	16	20	18	13	21	16	16	21	20	17	10	17	205
1854	19	23	17	14	17	9	14	12	14	18	15	13	185
1855	16	9	8	11	13	11	20	22	15	14	12	5	156
1856	17	15	14	10	18	15	15	23	22	14	18	24	205
1857	16	10	19	19	19	17	16	16	28	14	10	15	199
1858	25	19	24	16	18	12	32	20	17	13	12	21	229
1859	17	29	17	18	20	17	19	23	17	18	27	21	243

Tabela 4.54. cd.

Rok	I	II	III	IV	V	VI	VII	VIII	IX	X	XI	XII	Suma
1860	24	26	16	17	27	12	19	22	19	23	16	14	235
1861	16	27	24	21	18	12	16	21	15	7	25	21	223
1862	20	19	28	23	17	21	19	17	16	21	20	17	238
1863	33	21	29	16	24	25	22	25	23	19	31	20	288
1864	28	30	30	15	10	28	25	19	23	30	21	18	277
1865	22	22	30	47	18	27	35	29	18	29	31	28	336
1866	38	27	30	19	20	13	22	23	27	27	22	29	297
1867	26	23	23	16	15	19	25	30	23	20	29	34	283
1868	17	24	34	19	11	15	17	19	24	27	16	19	242
1869	24	23	24	19	36	23	20	32	26	23	25	20	295
1870	29	35	14	24	22	24	19	20	20	21	16	22	266
1871	18	23	32	19	14	12	19	24	24	21	21	22	249
1872	30	23	25	34	15	20	15	20	21	28	18	24	273
1873	27	26	20	19	16	20	23	22	22	25	28	34	282
1874	33	36	35	22	15	19	22	18	13	15	21	21	270
1875	27	21	35	25	20	16	25	29	26	25	30	20	299
1876	25	20	15	12	17	20	19	28	17	28	18	26	245
1877	35	28	30	20	28	15	21	30	17	17	14	25	280
1878	20	24	22	14	13	17	12	17	25	21	25	32	242
1879	27	16	32	18	16	20	30	33	29	23	15	28	287
1880	23	25	31	21	23	13	23	19	20	20	25	22	265
1881	30	23	28	12	15	19	25	18	25	33	18	24	270
1882	30	30	30	40	20	16	25	17	17	23	25	31	304
1883	29	24	29	22	22	21	21	16	31	24	24	28	291
1884	26	23	35	23	19	23	33	17	20	27	24	26	296
1885	34	27	29	20	30	27	22	25	22	26	32	27	321
1886	36	30	42	28	17	25	31	38	28	27	31	32	365
1887	31	29	38	24	22	21	24	26	27	38	18	30	328
1888	35	44	36	29	23	17	28	28	32	22	25	31	350
1889	32	24	32	31	20	19	21	27	28	34	28	37	333
1890	31	37	36	20	32	28	34	24	36	14	34	39	365
1891	32	44	40	16	28	16	26	46	36	30	46	39	399
1892	39	28	28	20	45	21	30	21	30	18	21	39	340
1893	33	37	25	28	33	37	29	44	37	44	30	37	414
1894	33	30	42	31	24	30	24	38	35	24	29	32	372
1895	41	28	31	30	23	31	28	34	39	33	42	33	393
1896	45	42	36	45	33	31	28	39	36	37	23	37	432
1897	36	30	36	37	27	29	33	50	34	36	47	34	429
1898	43	44	23	36	35	42	39	28	43	41	31	33	438
1899	42	34	40	45	30	31	34	40	31	27	26	27	407
1900	30	90		43	35	32	29	37	43	33	38	38	448
NN			14	18	14								46
Suma	3884	3827	4144	3412	3010	2776	3164	3435	3417	3606	3736	3533	41944

Uwagi: dane z lat 1811–1812, 1822–1825 z f. a.; 1813–1821 f. t.

Tabela 4.55. Chrztów według miesięcy w parafii Wilkołaz w latach 1753-1900

Rok	I	II	III	IV	V	VI	VII	VIII	IX	X	XI	XII	W	Suma
1753 ^a								5	3	3	7	5		23
1754	6	11	8	9	5	7	3	7	2	5	14	3		80
1755	8	9	6	2	2	4			7	5	8	5		56
1756	8	11	8	3	13	6	3	5	3	6	5	7		78
1757 ^d	10	5	5	6	4	5	3	5	4	2	11			60
1758	7		9	3	1	7	4	3	5	5	3	10		57
1759 ^b	10	8	10	9	2	5	6	10	7	4	14	5		90
1760 ^{bd}	8	7	9	7	4	2	3	5	8	4	7	3		67
1761	8	6	3	2	4	6	7	7	12	4	6	2		67
1762	7	6	13	6	7	2	3	2	11	8	5	1		71
1763	7	5	7	12	3	8	10	7	9	7	8	8		91
1764	8	10	9	14	4	2	6	9	9	9	4	2		86
1765	8	8	9	8	4	7	7	7	8	5	4	9		84
1766	4	13	14	5	8	5	2	3	5	9	7	8		83
1767	7	7	5	4	2	3	6	9	2	5	2	1		53
1768	9	9	8	7	5	3	2	5	5	6	6	14		79
1769	3	13	10	2	5	6	6	3	11	7	7	11		84
1770	7	12	8	2	4	5	5	6	10	7	11	4		81
1771	10	8	10	10	2	7	6	3	2	4	2	10		74
1772	5	8	7	9	7	2		9	5	4	4	5		65
1773 ^b	13	13	9	11	2	6	3	7	7	6	9	4		90
1774	3	3	3	3	3	4	2	3	3	2	2	2		33
1775	2	3	6	3		2	3	4	3	3	3	6		38
1776	4	6	8	2	1	4		4	4	2	9	2		46
1777 ^d	3	2	4	4	2	5	2	3	6	5	5	6		47
1778	8	7	5	7	6	7	5	5	8	8	3	7		76
1779	9	8	7	8	5	7	4	6	7		10	8		79
1780 ^b	7	12	6	8	3	8	6	9	7	5	8	9		88
1781 ^b	18	12	12	7	9	4	7	4	9	8	7	6		103
1782	5	12	5	5	3	2	4	7	5	8	6	4		66
1783	11	5	12	5	6	4	6	3	6	5	7	3		73
1784	9	6	18	3	4	7	5	9	5	4	6	9		85
1785 ^d	5	8	11	6	8	5	5	4	6	8	9	2		77
1786 ^d	6	3	17	6	4	7	6	6	6	4	10	11		86
1787	9	6	10	5	4	7	4	8	9	9	6	2		79
1788													79	79
1789													90	90
1790													86	86
1791													92	92
1792													83	83
1793													89	89
1794	11	6	10	11	1	8	3	9	10	8	6	5		88
1795 ^b	8	5	9	7	8	9	5	9	13	8	12	5		98
1796	5	5	14	5	6	6	5	3	17	7	3	3		79
1797	10	15	17	6	7	6	1	5	12	13	10	8		110

Tabela 4.55. cd.

Rok	I	II	III	IV	V	VI	VII	VIII	IX	X	XI	XII	W	Suma
1798	10	9	9	7	5	10	7	15	6	8	12	2		100
1799	14	8	7	10	11	4	13	13	11	11	7	6		115
1800	15	7	12	8	5	7	3	11	5	3	6	5		87
1801	10	13	6	6	10	7	8	9	7	10	10	6		102
1802	7	12	14	7	8	5	7	12	12	10	9	11		114
1803	7	12	9	9	10	2	5	15	12	7	11	14		113
1804	14	7	11	6	9	5	7	6	9	3	8	8		93
1805	11	6	13	8	5	5	9	5	9	3	5	2		81
1806	7	11	15	6	1	4	4	7	12	10	7	13		97
1807	10	9	9	4	5	2	6	8	13	16	10	7		99
1808	11	3	7	8	8	5	7	10	6	12	7	10		94
1809	10	9	15	5	7	5	7	6	9	11	6	1		91
1810	6	13	12	5	5	5	8	11	7	4	13	10		99
1811	13	10	14	9	9	6	6	12	6	7	7	7		106
1812	10	6	9	1	10	11	7	13	3	7	5	6		88
1813	4	7	14	9	6	9	6	10	12	10	9	3		99
1814	6	9	8	6	9	3	4	3	8	5	4	2		67
1815	8	4	8	11	5	2	11	7	8	11	12	7		94
1816	6	5	8	5	5	1	8	9	4	10	8	5		74
1817	5	7	12	5	6	3	6	9	11	8	5	6		83
1818	12	10	5	4	4	3	13	7	7	14	8	13		100
1819	8	10	6	6	4	6	6	12	13	8	3	7		89
1820	17	10	9	8	10	5	13	10	7	10	8	15		122
1821	11	5	15	4	4	7	2	9	10	8	7	3		85
1822	8	8	14	12	7	5	7	3	4	11	10	6		95
1823	10	9	10	6	13	12	8	12	5	5	7	7		104
1824	5	7	12	8	2	9	7	12	5	17	7	9		100
1825	10	10	16	11	9	7	9	10	6	10	11	7		116
1826													109	109
1827													116	116
1828													109	109
1829													117	117
1830													126	126
1831													81	81
1832													102	102
1833													117	117
1834													113	113
1835													83	83
1836													102	102
1837													91	91
1838													85	85
1839													93	93
1840													88	88
1841													95	95
1842													88	88

Tabela 4.55. cd.

Rok	I	II	III	IV	V	VI	VII	VIII	IX	X	XI	XII	W	Suma
1843													110	110
1844													113	113
1845													110	110
1846													105	105
1847													123	123
1848													105	105
1849													122	122
1850													127	127
1851	13	15	9	9	5	12	6	9	7	6	12	13		116
1852	14	12	13	4	6	2	6	6	9	6	12	9		99
1853	11	12	21	9	15	9	7	8	5	11	7	7		122
1854	8	12	14	8	3	4	7	5	12	6	8	11		98
1855	7	4	6	7	2	6	5	14	9	6	6	3		75
1856	6	10	2	9	7	13	9	4	12	4	6	4		86
1857	6	3	9	12	9	5	9	12	6	10	7	7		95
1858	10	3	5	11	8	11	5	5	10	1	15	4		88
1859	13	8	13	8	15	10	14	10	10	10	8	7		126
1860	12	8	15	13	13	4	3	9	8	8	13	6		112
1861	15	12	10	19	3	3	8	4	4	4	11	13		106
1862	11	10	13	8	13	9	14	8	11	10	10	12		129
1863	12	18	12	10	8	6	12	13	6	11	12	9		129
1864	12	12	10	16	10	8	4	3	10	12	14	8		119
1865	6	13	12	11	5	6	14	6	8	12	4	10		107
1866	17	9	18	24	15	3	9	8	12	10	16	13		154
1867	16	17	12	8	11	9	7	8	11	5	13	7		124
1868	16	12	21	14	2	4	6	8	7	17	7	3		117
1869	11	9	15	7	10	9	7	7	9	10	9	12		115
1870	13	9	10	10	8	10	10	5	13	11	14	5		118
1871	11	12	7	40	9	8	14	7	8	9	21	14		160
1872	9	15	8	15	6	11	6	9	5	11	9	14		118
1873	12	12	14	12	7	8	8	8	3	4	9	8		105
1874	12	6	21	16	10	12	8	10	4	16	10	6		131
1875	10	10	21	11	10	6	3	8	9	12	5	10		115
1876	14	9	13	13	9	10	6	5	7	14	14	10		124
1877	9	9	10	20	13	9	12	12	12	5	7	5		123
1878	12	11	16	7	12	6	8	10	14	10	10	8		124
1879	7	10	14	16	8	11	6	5	17	5	17	15		131
1880	13	18	19	6	13	11	6	13	3	7	13	7		129
1881	11	21	13	10	15	7	12	16	10	8	9	10		142
1882	6	13	14	16	13	10	8	4	11	13	13	16		137
1883	13	13	13	13	5	10	11	11	6	5	12	12		124
1884	10	17	12	8	15	12	5	11	9	14	18	11		142
1885	7	12	9	10	12	6	5	8	13	17	11	18		128
1886	9	10	11	13	4	9	11	6	11	12	15	15		126
1887	10	12	17	18	9	12	16	5	11	5	11	15		141

Tabela 4.55. cd.

Rok	I	II	III	IV	V	VI	VII	VIII	IX	X	XI	XII	W	Suma
1888	10	19	14	26	13	11	12	14	22	7	16	22		186
1889	11	10	8	15	8	9	8	10	12	7	13	16		127
1890 ^c	10	12	21	14	10	19	16	11	7	5	16	14		155
1891	25	11	29	10	4	7	9	14	19	11	17	15		171
1892 ^b	13	15	18	15	15	9	10	6	11	13	20	13		158
1893 ^b	9	9	17	14	12	6	25	10	7	15	17	19		160
1894	17	22	14	24	10	20	12	8	4	7	20	20		178
1895	13	5	25	21	18	9	16	13	22	14	16	15		187
1896	14	19	10	17	16	10	17	17	8	14	15	9		166
1897	15	17	19	17	11	12	22	14	17	19	15	14		192
1898	18	13	15	21	20	8	15	12	13	18	16	7		176
1899	18	8	21	25	22	15	7	16	12	16	10	16		186
1900	15	22	12	16	9	19	18	8	15	14	12	14		174
Suma	1143	1129	1335	1122	866	810	856	937	999	968	1099	964	3149	15377

Uwagi: dane z lat 1811-1826 z f. a.

Tabela 4.56. Chrzty według miesięcy w parafii Wilków w latach 1742-1900

Rok	I	II	III	IV	V	VI	VII	VIII	IX	X	XI	XII	W	Suma
1742 ^{ac}			2	6	5	5	3	5	8	10	11	11		66
1743 ^c	12	7	15	5	6	6	5	3	13	6	10	17		105
1744 ^c	8	11	15	8	6	7	5	7	10	8	6	10		101
1745 ^c	13	12	11	12	4	4	4	3	4	4	7	12		90
1746 ^c	10	3	8		7	8	10	6	5	9	11	9		86
1747	15	9	11	4	9	7	15	8	10	11	11	4		114
1748 ^c	18	9	9	6	5	5	2	6	11	11	5	12		99
1749 ^c	17	8	15	10	9	8	3	1	6	5	5	4		91
1750-1762														
1763 ^{ac}									5	11	9	9		34
1764 ^c	14	8	16	14	13	11	6	4	6	1	13	10		116
1765	12	11	19	16	12	15	10	5	16	11	15	15		157
1766 ^{cd}	10	23	20	10	7	11	9	8	10	12	13	16		149
1767 ^{cd}	14	19	18	19	11	6	11	9	10	12	13	11		153
1768 ^{cd}	14	11	24	4	10	8	8	8	11	13	13	21		145
1769	21	14	15	19	7	9	4	10	15	19	14	13		160
1770	21	16	13	10	13	8	8	8	5	13	15	8		138
1771	12	10	16	13	9	10	11	9	13	8	7	17		135
1772	12	18	15	11	4	9	12	10	11	10	9	15		136
1773	17	11	20	17	9	9	5	10	13	6	12	9		138
1774	13	17	10	8	9	11	2	5	14	20	8	5		122
1775	13	6	10	8	5	4	10	6	7	12	17	8		106
1776	5	9	14	4	5	4	4	7	6	21	13	9		101
1777	13	13	10	7	6	11	8	13	17	16	7	9		130
1778	17	13	12	2	12	13	12	7	19	16	5	17		145
1779 ^c	12	14	23	10	9	8	6	7	8	17	10	19		143
1780	14	11	16	14	12	11	8	16	12	19	12	8		153
1781	18	15	19	13	7	3	5	9	9	17	15	8		138
1782	23	14	23	10	18	5	13	3	9	8	12	12		150
1783	18	20	17	8	11	16	3	12	14	13	11	6		149
1784	12	17	22	12	15	14	10	5	8	17	9	11		152
1785													176	176
1786													136	136
1787													154	154
1788													151	151
1789													152	152
1790													177	177
1791													160	160
1792													166	166
1793													175	175
1794													196	196
1795													175	175
1796													187	187
1797													181	181

Tabela 4.56. cd.

Rok	I	II	III	IV	V	VI	VII	VIII	IX	X	XI	XII	W	Suma
1798	18	21	27	14	14	13	14	15	16	18	11	19		200
1799	24	25	23	11	16	17	10	11	23	10	17	19		206
1800	19	17	10	21	13	13	13	6	8	17	15	10		162
1801	8	14	24	17	15	6	15	13	12	19	23	12		178
1802	21	16	15	19	12	19	14	16	17	11	16	14		190
1803	16	12	17	16	10	10	10	7	10	19	17	14		158
1804	14	16	24	8	23	12	15	14	15	18	21	21		201
1805	15	17	25	17	9	10	12	11	9	13	26	9		173
1806	26	10	19	19	8	6	4	11	9	13	16	20		161
1807	24	15	22	10	10	7	10	7	16	13	22	17		173
1808	20	22	16	11	8	10	8	15	17	19	18	7		171
1809	20	16	15	10	10	8	11	16	13	16	12	11		158
1810	27	14	13	18	18	11	9	12	14	10	7	11		164
1811	16	20	16	15	10	14	20	12	14	10	14	9		170
1812	14	1	21	12	9	14	12	13	15	18	10	4		143
1813	7	8	11	15	7	14	8	11	2	9	11	11		114
1814													29	29
1815		2	6	7	6	4	7	6	5	6	4	11		64
1816	16	10	8	7	8	10	6	6	10	16	10	12		119
1817	16	15	11	10	13	8	12	11	8	17	12	8		141
1818	15	10	17	11	10	8	8	10	8	8	17	12		134
1819	10	13	15	13	10	14	9	8	10	15	12	19		148
1820	19	18	24	18	11	17	16	10	12	11	7	10		173
1821	17	27	12	13	9	6	7	9	7	14	11	15		147
1822	14	12	11	12	12	11	12	19	15	22	16	24		180
1823	22	18	19	19	11	12	15	9	15	17	16	16		189
1824	23	15	22	11	13	16	18	4	10	20	21	14		187
1825	19	20	29	18	13	14	22	11	18	14	15	13		206
1826	22	19	27	11	9	6	9	16	23	23	17	19		201
1827	23	27	22	15	18	19	18	15	22	21	21	19		240
1828	19	19	19	15	17	11	5	11	11	11	13	5		156
1829	11	11	11	10	16	14	4	14	19	16	15	19		160
1830	17	17	17	12	24	26	13	13	17	23	16	20		215
1831	14	12	16	12	14	6	4	18	20	14	15	12		157
1832	14	13	14	10	15	12	11	10	13	17	7	18		154
1833	16	14	21	19	24	20	17	10	20	19	17	23		220
1834	17	32	32	19	19	12	10	20	21	14	19	20		235
1835	30	30	33	15	12	12	6	13	22	18	29	14		234
1836	23	27	23	9	10	16	15	21	13	36	11	25		229
1837	31	24	33	18	20	20	17	27	20	19	23	31		283
1838	32	23	15	20	15	17	14	23	17	14	25	25		240
1839	24	9	21	15	12	14	12	18	30	30	30	29		244
1840	32	30	32	13	13	17	11	14	15	20	13	26		236
1841													181	181
1842													208	208

Tabela 4.56. cd.

Rok	I	II	III	IV	V	VI	VII	VIII	IX	X	XI	XII	W	Suma
1843													221	221
1844	27	15	22	11	16	14	12	12	15	31	30	33		238
1845	27	22	17	19	11	17	10	22	19	16	9	12		201
1846	18	13	10	8	9	7	9	9	30	22	16	18		169
1847	19	8	12	7	7	7	7	17	11	14	12	17		138
1848	11	12	12	20	13	16	12	15	14	22	28	11		186
1849													203	203
1850													202	202
1851	21	20	22	22	10	10	10	16	18	16	14	29		208
1852	13	15	19	13	16	14	9	14	21	20	23	29		206
1853	20	22	20	17	18	19	14	14	20	25	20	12		221
1854	23	15	18	5	14	9	7	9	14	10	10	7		141
1855	13	16	19	8	8	8	11	10	14	15	12	15		149
1856	16	17	23	12	12	8	17	6	17	22	10	12		172
1857	20	10	16	17	12	13	11	12	26	15	20	23		195
1858	17	17	16	17	23	21	14	14	17	17	13	33		219
1859	28	26	26	18	14	13	7	17	12	24	23	18		226
1860	22	26	31	16	14	11	13	22	21	25	23	19		243
1861	20	26	29	18	20	14	16	14	22	22	16	22		239
1862	12	22	24	17	9	17	13	15	17	26	15	22		209
1863	28	26	20	23	21	22	24	19	24	31	24	18		280
1864	32	13	25	25	13	12	13	29	17	26	22	17		244
1865	28	33	24	21	17	20	11	13	17	26	22	24		256
1866	26	26	20	19	18	21	24	18	27	29	22	19		269
1867	28	25	25	25	17	23	8	23	15	30	24	17		260
1868	13	20	25	24	18	17	6	13	17	13	13	16		195
1869	24	20	21	15	8	18	25	23	15	14	14	27		224
1870	21	18	20	18	17	14	17	24	21	21	18	15		224
1871	17	20	25	14	16	11	6	9	16	12	16	10		172
1872	16	14	19	9	8	10	2	10	9	16	10	10		133
1873	14	7	13	23	15	11	14	20	12	16	12	18		175
1874	22	25	30	17	22	9	14	12	14	11	21	15		212
1875	26	11	19	11	20	15	12	19	18	21	20	18		210
1876	29	16	19	20	10	21	8	18	17	14	24	16		212
1877	15	27	25	8	15	13	10	16	17	11	21	15		193
1878	16	15	19	12	14	12	11	13	13	27	13	12		177
1879	8	11	30	16	24	8	16	21	20	24	15	15		208
1880	17	11	20	9	15	12	13	13	12	16	15	17		170
1881	18	22	18	19	11	13	20	18	12	25	20	29		225
1882	28	23	28	13	18	12	12	11	18	21	17	25		226
1883	32	28	20	19	18	12	36	16	14	27	24	23		269
1884	29	24	34	17	15	15	10	15	23	22	26	26		256
1885	26	13	22	17	18	14	16	22	28	25	22	14		237
1886	40	30	27	21	21	20	20	18	18	30	21	40		306
1887	32	27	24	36	23	20	19	22	25	21	20	20		289

Tabela 4.56. cd.

Rok	I	II	III	IV	V	VI	VII	VIII	IX	X	XI	XII	W	Suma
1888	26	16	26	24	20	12	25	24	20	15	22	13		243
1889	26	21	35	26	20	16	24	17	19	28	29	33		294
1890	28	28	23	16	24	20	21	22	24	20	19	34		279
1891	24	27	37	32	20	22	19	25	21	19	26	26		298
1892	44	25	23	20	12	10	12	18	20	16	23	24		247
1893	25	24	21	14	8	12	40	24	31	35	38	34		306
1894	41	27	35	29	19	20	24	21	23	25	23	25		312
1895	23	30	32	27	20	23	21	26	28	20	39	32		321
1896	40	35	40	32	28	23	30	25	33	30	30	37		383
1897	48	29	36	30	31	26	23	32	16	34	22	36		363
1898	30	33	37	23	25	18	23	33	32	22	29	31		336
1899	34	27	30	34	21	24	19	25	24	37	29	31		335
1900	32	35	28	42	24	25	30	32	35	31	30	31		375
Suma	2516	2224	2557	1910	1711	1616	1565	1743	1989	2247	2115	2197	3230	27620

Tabela 4.57. Chrzty według miesięcy w parafii Włostowice w latach 1640-1900

Rok	I	II	III	IV	V	VI	VII	VIII	IX	X	XI	XII	Suma
1640 nd		4	5	1	2	3	2	5		5	1		28
1641 ^e	3								4	7	1	3	18
1642 ^a	5	5	5	3	6	2							26
1643- 1645													
1646 ^a							3	8	6	1	5	1	24
1647	6	7	7	3	4	5	4	5	3	6	5	2	57
1648 ^a	4		7	2	3	3	3	5	3	7			37
1649													
1650 ^a				1	3	2	4	6	7	6	6	7	42
1651	3	6	3	1	3	7	7	3	2	3	7	3	48
1652 ^a	1	6	7	2	4	2	1						23
1653- 1655													
1656 ^e	7	8	4	2	3								24
1657 ^e			2	3	6	5	4	2	4	5	5	15	51
1658 ^{ab}	1						2	1	3	1		2	10
1659 ^{be}	4	3	1		4	7	2	2	3	5	2	2	35
1660	3	7	4	3	2	2	3	6	4	6	3		43
1661 ^{be}	4	3								3	2	1	13
1662 ^b	6	1	9	4	2		3	3	1	1	3		33
1663 ^{be}	5									7	2	1	15
1664 ^b	4	6			2	3	3	1	3	2			24
1665													
1666 ^b		5	5		4		1	3	2	3	4	3	30
1667 ^b	2	5	6		4	1		2		1		1	22
1668 ^{ab}	12	6	5	6	4	2	2	1	2	5	2		47
1669													
1670 ^a			2	4	2	7						2	17
1671 ^e	2	1	2	1	2	2	1	2					13
1672 ^e							3	4	1	5	1	2	16
1673- 1675													
1676 ^a										3	2	1	6
1677 ^b	3	2	4	1	2	2	3	8	5	1	6	2	39
1678		6	4	4	3	2	5	3	5	5	3	2	42
1679	7	2	3	3	4	5	1	4	2	3	2	4	40
1680	3	5	8	3	4	3	1	4	3	2	3	3	42
1681	4		2	4	4	2	4	5	3	2	9	4	43
1682	3	3	6	5	4		2	3	4	1	5		36
1683 ^e	3	2		6		4	5	1	6		4	4	35
1684 ^e	2	1	4	4	2	2			6		2	2	25
1685 ^e	4	2	5	2	2	2	1	3	6	4	2		33
1686	5	3	4	2	2	6	6	1	3	1	6	4	43
1687	1	6	3	2	3	2	3	3	3	4	6	2	38

Tabela 4.57. cd.

Rok	I	II	III	IV	V	VI	VII	VIII	IX	X	XI	XII	Suma
1688 ^c	1	5	7	4	4	2		6	10	2	2	2	45
1689 ^c	1	5	2	4	6	4		3	5	4	3	1	38
1690 ^{bc}	5	6	4			1	3	3	2	1	2	1	28
1691 ^c						2	1	2	3	4	4	3	19
1692 ^c	3	3	8	5		2	1	3	2	4	1	1	33
1693 ^c	8	4	2	6	1	3	1	2	1	3	3		34
1694 ^c	1	1	5		1		2	4	2	4	2	5	27
1695 ^c	1	1	5	3	3	1	8	2	7	8		2	41
1696 ^c	3	2	6	1		1	2		6	6	4	2	33
1697	2	1	9	6	2	5	1	5	2	2	1	4	40
1698 ^c	2	4	5	2	4	2	4	4		3	4	2	36
1699 ^c	1	3	5	2	3	1		2	6	5	1	4	33
1700	1	2	1	1	2	2	1	1	1	3	1	3	19
1701 ^c			3	1		4	5	6	1	5	4		29
1702	3	1	5	2	2	2	3	1	5	4	8	1	37
1703 ^a	3	1	0	1	1							3	9
1704	1	6	4	2	3	2			3	1	2	3	27
1705	2	3	4	4	2	3	4	2	1	2	3	4	34
1706 ^c	4	4	6	9	1	1	1		1	1	8	2	38
1707	5	3	2	2	1	2	2	1	3	2	4	1	28
1708 ^c	2	1		2	1		3	5			1	1	16
1709 ^c								2	4	4	3	5	18
1710 ^a	2		3	3	1	3	4	1	3	5	4	1	30
1711 ^a			2	1	2	4	3	1	1	6	8	3	31
1712	8	4	2	3	3	3	2	3	3	2	4	2	39
1713	4	4	5	1	1	3	3	5	2	5	5	2	40
1714	3	2		1	1	5	2	1	3	7	2		27
1715 ^c		3	1	4	1	2		3	4	2	1	3	24
1716	2		2	3	1	2	3	2	3	4	4	1	27
1717	2	1	2	4	4		2	3	1	1		3	23
1718	1	3	3	1	4		2	3	1	3	5	2	28
1719	4	2	8	2	3	1	3	4	5	1	2	1	36
1720	6		3	7	3		3	1	3	4	7		37
1721		2	6	2	2	3	4	1	3	5	4	5	37
1722 ^b	5	1	3	4	2	3	5	5	8	2	3	2	43
1723	5	4	4	3	5	2	2	2	5	4	3	3	42
1724	5	3	3	3	3		3	5	4	5	3	6	43
1725	1	5	5	3	3	2	3	4	4	1	4	2	37
1726	6	7	4	5	3	2		3	3	3	5	5	46
1727	4	2	4	1	2	1		4	5	2	3	1	29
1728	5	2	4	2	2	3	6	5	4	6	1	5	45
1729	2	4		8	3	2	5	1	2	7	4	2	40
1730	2	4	4	4	1	2	2		6	4	2	1	32
1731	6	2	5	6	1	2	1	1	2	3	2	3	34
1732	4	1	4	4	5	4	1	2		2	8	2	37

Tabela 4.57. cd.

Rok	I	II	III	IV	V	VI	VII	VIII	IX	X	XI	XII	Suma
1733	6	3	4	4	3	4	2	3	1	5	3	3	41
1734	2	2	4	3	3	5	1	6	5	4	3	2	40
1735	5	4	9	1	5	2	1	1	1	2	3	4	38
1736	3	4	2	2	3	4		3	1	2	1	4	29
1737	4	4	4	4	1	2	4	2	1	2	1	1	30
1738	2	3	2	1	2	4	2	3	2	7	1	4	33
1739	3	5	3	3	7	2	3	6	8	4	5	1	50
1740	5	5	4	1	5	1	3	3	3	3	4		37
1741	3	2	9	3	4	2	2	3	4	4	4	2	42
1742	2	5	8	7	4	3	2	3	5	2	5	5	51
1743	4	1	5	8	2	1	4	1	2	5	3	4	40
1744	8	8	2	4	3	3	2	5	2	6		2	45
1745	3	3	12	5	5	6	2	8	4	2	4	5	59
1746	4	7	5	1	3	5	3	3	5	6	9	1	52
1747	5	8	9	3	6	2	2	1	4	14	2	3	59
1748	3	2	2	6		4	3		5	5	6	4	40
1749	11	4	4	9	4	6	3	1	1	1	6	9	59
1750	7	5	10	5	7	1	4	8	7	10	1	9	74
1751	8	7	10	2	5	7	4	8	5	7	7	5	75
1752	4	8	10	1	2	1	3	4	7	6	5	7	58
1753	7	10	8	5	3	2	3	7	7	5	6	8	71
1754	7	3	8	3	3	2	7	9	13	4	13	6	78
1755	6	14	8	5	4	3	5	7	8	7	4	1	72
1756	2	6	3	3	4	5	6	5	6	8	12	5	65
1757	3	9	10	8	4	9	6	4	13	6	7	6	85
1758	3	4	5	4	5	4	3	6		4	10	3	51
1759	10	6	5	8	10	5	1	10	4	6	5	13	83
1760	10	4	7	6	7	5	8	3	9	7	7	7	80
1761	11	8	6	8	5	2	6	4	5	9	7	4	75
1762	9	7	6	5	4	10	4	5	4	11	2	4	71
1763	7	2	6	7	1	5	4	3	2	11	6	3	57
1764	6	5	10	4	4	3	4	1	3	5	10	6	61
1765	7	4	9	7	5	2	4	6	4	9	6	6	69
1766	9	5	1	5	8	2	5	5	2	3	3	2	50
1767	9	6	10	3	4	4	1	7	4	6	8	3	65
1768	8	6	7	8	4		2	6	7	5	7	3	63
1769	6		2	4	6	6	4	5	4	8	2	6	53
1770	1	5	7	4	2	7	9	3	6	4	3	5	56
1771	6	3	1	7	6	2	6	3	3	3	5	7	52
1772	9	4		3			5	5	4	5	2	7	44
1773	2	4	2	4	2	1	5	5	7	4	6	2	44
1774	7	9	3	2	4	3	5	1	6	5	7	2	54
1775	2	9	4	2	4	1	6	4	1	4	2	2	41
1776	2	5	6	6	3	4	7	7	5	3	2	2	52
1777	5	2	5	5	7	4	4	8	6	2	7	4	59

Tabela 4.57. cd.

Rok	I	II	III	IV	V	VI	VII	VIII	IX	X	XI	XII	Suma
1778	7	5	8	5	3	6	13	9	11	4	11	4	86
1779	7	9		8	6	4	6	4	2	4	6	6	62
1780	5	3	10	7	6	2	4	7	7	9	1	10	71
1781	10	15	8	8	6	3	4	5	7	8	4	3	81
1782	4	15	9	7	5	3	6	1	5	6	10	6	77
1783	9	7	6	3	10	6	3	5	11	11	9	5	85
1784	5	6	10	11	11	5	14	8	5	12	5	3	95
1785	15	11	18	11	19	3	5	14	8	7	10	9	130
1786	10	7	12	10	5	10	8	7	11	7	7	11	105
1787	11	13	11	11	9	6	8	10	8	12	10	11	120
1788	14	5	9	6	7	4	11	10	9	10	15	10	110
1789	17	18	8	12	7	6	9	3	11	7	8	8	114
1790	7	12	16	9	8	9	13	8	6	11	13	8	120
1791	16	9	9	8	6	10	6	10	11	9	10	13	117
1792	18	14	19	10	8	6	10	13	10	6	12	11	137
1793	13	9	15	8	5	4	6	7	12	3	7	5	94
1794	8	12	10	22	4	5	5	14	4	6	10	4	104
1795	5	5	8	6	8	4	14	4	11	4	6	5	80
1796	10	7	4	5	3	8	7	3	14	12	4	11	88
1797	5	9	9	13	7	10	11	10	6	15	13	9	117
1798	9	18	13	9	6	10	11	8	12	3	10	12	121
1799	11	15	7	7	9	12	8	11	11	15	12	14	132
1800	20	6	13	11	8	6	8	14	8	11	9	9	123
1801	14	7	9	8	8	11	6	10	7	12	8	3	103
1802	9	12	14	9	10	7	11	14	10	10	9	9	124
1803	12	16	8	13	5	3	8	6	6	6	12	10	105
1804	17	9	13	7	6	9	7	5	4	8	7	10	102
1805	8	16	18	16	10	11	12	10	8	12	13	11	145
1806	3	13	7	15	6		1	6	8	22	6	14	101
1807	11	18	13	18	14	9	7	5	12	4	5	16	132
1808	16	10	8	7	6	7	8	11	12	5	11	10	111
1809	8	5	13		17	10	9	12	7	17	9	7	114
1810	11	4	15	18	7	6	7	10	9	12	14	11	124
1811	7	14	12	7	12	14	11	9	12	12	11	11	132
1812	16	17	7	13	5	7	8	4	11	9	7	5	109
1813	4	9	10	7	6	3	8	13	8	12	10	10	100
1814	8	5	16	8	8	5	6	6	19	7	18	8	114
1815	11	12	12	7	1	9	13	10	8	9	3	12	107
1816	7	10	12	8	3	8	7	11	7	10	10	12	105
1817	17	11	17	4	7	11	10	11	6	12	6	13	125
1818	10	13	8	7	9	5	6	7	3	14	6	14	102
1819	14	13	9	12	10	8	13	8	6	12	11	9	125
1820	13	11	13	9	15	10	2	12	11	14	11	11	132
1821	16	11	14	15	4	6	10	9	7	12	10	18	132
1822	9	11	7	10	12	14	12	10	14	12	5	9	125

Tabela 4.57. cd.

Rok	I	II	III	IV	V	VI	VII	VIII	IX	X	XI	XII	Suma
1823	10	13	13	11	10	14	12	11	9	11	12	10	136
1824	14	7	8	9	10	7	14	9	11	13	13	10	125
1825	17	22	19	14	12	6	12	4	13	7	16	14	156
1826	17	10	10	14	14	9	4	11	6	14	12	12	133
1827	21	15	7	18	10	13	11	10	11	16	16	10	158
1828	24	18	11	7	9	8	10	9	10	6	6	10	128
1829	10	14	9	11	13	12	10	8	11	16	11	12	137
1830	17	14	7	12	15	9	14	7	11	5	15	11	137
1831	15	11	10	5	7	5	11	7	7	7	6	4	95
1832	4	3	8	10	4	8	6	10	7	11	8	11	90
1833	6	7	10	7	7	11	6	14	8	14	11	7	108
1834	13	14	16	4	11	5	9	9	8	12	7	5	113
1835	5	11	15	7	6	5	5	8	3	6	10	9	90
1836	5	4	8	3	7	3	12	9	15	6	10	13	95
1837	12	12	5	11	12	8	7	7	8	5	10	11	108
1838	11	12	8	8	10	3	9	6	6	9	13	8	103
1839	9	12	12	5	13	8	12	7	7	7	12	14	118
1840	12	15	7	5	5	12	5	6	7	10	8	7	99
1841	12	9	4	7	12	6	4	12	8	14	9	10	107
1842	13	5	7	9	12	14	15	14	8	10	11	6	124
1843	14	8	11	9	10	7	13	11	7	8	16	8	122
1844	17	18	14	17	20	12	6	18	9	12	11	18	172
1845	19	10	16	10	10	14	7	14	10	16	10	15	151
1846	8	10	7	8	10	7	11	12	17	7	18	8	123
1847	13	9	9	8	7	5	15	15	8	17	5	19	130
1848	9	8	9	10	8	11	13	16	14	11	11	13	133
1849	14	12	4	11	12	16	16	11	15	12	14	11	148
1850	16	8	12	10	11	15	12	11	10	9	14	12	140
1851	8	16	14	9	13	12	6	13	12	7	21	12	143
1852	14	16	9	7	12	11	8	14	7	9	9	5	121
1853	9	10	9	9	13	10	14	13	15	17	9	13	141
1854	10	8	9	11	10	5	10	9	7	11	9	10	109
1855	8	2	4	6	2	4	6	9	16	14	5	3	79
1856	12	12	12	9	4	8	9	12	16	4	9	11	118
1857	8	4	8	11	9	11	6	13	18	6	5	12	111
1858	13	8	13	12	8	12	6	11	12	14	9	12	130
1859	13	12	11	13	12	12	4	12	12	11	9	11	132
1860	15	12	11	23	12	6	9	11	11	14	10	8	142
1861	13	15	9	6	8	11	15	16	9	10	9	10	131
1862	9	7	13	12	12	7	14	6	8	8	7	6	109
1863	6	14	19	14	10	13	6	12	12	15	14	7	142
1864	18	14	11	6	5	8	5	8	9	12	10	12	118
1865	7	12	14	14	5	13	14	8	14	14	17	12	144
1866	12	8	14	3	7	8	22	10	13	8	14	8	127
1867	7	6	9	7	13	9	12	8	10	14	13	16	124

Tabela 4.57. cd.

Rok	I	II	III	IV	V	VI	VII	VIII	IX	X	XI	XII	Suma
1868	13	9	12	10	3	6	11	8	18	11	6	6	113
1869	6	7	14	4	11	7	6	16	8	11	10	8	108
1870	10	13	10	13	6	4	7	10	12	13	11	12	121
1871	9	10	10	11	10	14	10	10	7	10	9	11	121
1872	17	9	7	6	3	8	13	4	15	15	14	4	115
1873	10	4	11	11	10	9	5	13	17	6	17	15	128
1874	15	7	16	10	7	14	12	10	15	9	9	10	134
1875	10	10	6	10	10	7	5	12	14	8	9	8	109
1876	12	11	12	8	9	10	11	12	19	14	11	7	136
1877	6	11	18	8	13	9	6	18	9	8	12	13	131
1878	13	7	15	17	11	7	6	8	13	14	13	16	140
1879	10	11	10	10	10	7	11	18	10	9	22	13	141
1880	14	9	17	13	16	10	11	11	10	14	12	14	151
1881	14	12	7	11	6	7	17	12	13	7	20	16	142
1882	24	13	9	11	12	14	14	12	21	21	16	13	180
1883	24	8	18	13	6	11	9	11	22	8	14	9	153
1884	19	15	14	10	10	7	24	13	14	21	15	16	178
1885	11	7	9	17	11	6	12	17	12	16	11	10	139
1886	12	12	14	10	17	12	18	6	15	19	14	20	169
1887	12	15	23	8	7	16	16	13	14	16	13	24	177
1888	12	21	18	12	13	12	24	9	19	19	19	15	193
1889	13	16	18	13	14	14	13	12	9	13	19	18	172
1890	21	13	16	11	12	23	14	14	19	18	12	19	192
1891	16	18	16	11	20	16	11	12	27	14	11	19	191
1892	24	14	7	13	17	14	10	9	10	12	18	16	164
1893	11	14	16	13	13	18	18	16	22	20	20	23	204
1894	14	16	16	21	18	11	21	10	20	19	15	19	200
1895	9	20	9	17	14	20	11	9	25	13	20	25	192
1896	22	13	15	22	16	23	15	27	21	19	16	21	230
1897	14	18	27	23	19	25	15	20	14	18	18	18	229
1898	19	25	23	17	26	14	12	17	25	13	25	17	233
1899	25	20	18	26	21	10	20	18	26	18	19	14	235
1900	16	26	24	18	16	12	13	26	15	20	18	25	229
Suma	1972	1845	1961	1688	1562	1453	1590	1697	1830	1878	1852	1750	21078

Uwagi: dane z lat 1810-1823 z f. t.

Tabela 4.58. Chrzty według miesięcy w parafii Wojciechów w latach 1689-1900

Rok	I	II	III	IV	V	VI	VII	VIII	IX	X	XI	XII	W	Suma
1689 ^{ad}											8	2		10
1690	2	1	2	5	1	4	4	5	2	6	9	3		44
1691	1	1	4	3	3	2	1	2	7	4	5	1		34
1692	6	5	6	2	6	2	7	6	5	1	3	8		57
1693	7		9	1	6	2	2	3	8	3	1	3		45
1694	2	3	2	6	4	3	3	5	5	10	7	4		54
1695	6	4	4	5	2	3	3	3	7	9	13	2		61
1696	8	7	2	10	1	8	3	6	3	4	9	10		71
1697	3	6	8	4	10	3	1	3	2	9	4	7		60
1698	4	10	12	5	7	6	9	7	5	3	8	3		79
1699	4	4	9	4	2	2	3	6	2	5	3	7		51
1700	6	7	6	5	6	1	1	5	5	4	9	5		60
1701	5	2	7	6	6	4	6	4	4	3	5	3		55
1702 ^b	9	6	9	7	4	4	10	8	5	9	5	6		82
1703 ^c	4	4	12	10	6	5	14	8	4	4	1			72
1704	5	3	10	5	4	10	7	9	17	5	12	7		94
1705	5	2	16	9	13	10	3	7	4	5	7	8		89
1706	6	6	11	5	10	7	6	5	4	6	11	5		82
1707	5	8	2	4	7	3	7	5	2	9	5	3		60
1708	3	2	7	9	3	4	5	3	8	7	9	5		65
1709	6	3	11	7	7	7	9	7	9	3	9	5		83
1710 ^e	4	6		2	3	4	3	3			6	6		37
1711 ^e	9	11		4	5	9	12	5	8	5	7	7		82
1712	9	1	3	11	8	10	4	8	7	5	8	9		83
1713	2	3	11	9	4	4	12	12	6	8	3	5		79
1714	5	7	9	11	4	4	2	5	7	6	6	1		67
1715	7	4	6	7	2	1	1	4	7	6	4	1		50
1716	5	1	4	3	1	6	6	11	6	8	6	5		62
1717	6	2	11	11	11	3	3	4	7	10	5	6		79
1718	8	7	5	2	8	7	3	2	8	6	10	4		70
1719	6	7	15	8	5	7	1	3	5	14	5	2		78
1720	4	4	11	6	3	7	2	1	7	7	4	3		59
1721	5	5	11	6	7	6	2	11	9	8	9	8		87
1722	11	2	8	7	4	9	7	2	6	6	7	3		72
1723	4	6	5	9	14	9	6	9	6	16	5	4		93
1724	12	5	8	16	6	2	2	4	5	7	14	7		88
1725	7	10	6	7	3	3	7	8	7	8	7	8		81
1726	11	12	12	12	6	6	4	6	7	9	8	2		95
1727	11	5	15	6	4	4	3	7	14	12	5	7		93
1728	8	10	8	6	3			4	9	8	8	9		73
1729	10	12	12	4	7	10	4	7	3	6	3	6		84
1730	3	7	11	5	5	2	2	9	6	6	13	7		76
1731 ^a	1	6	11	13	8	8	4	2	5	7	11	5		81
1732	9	9	5	6	10	3	6	7	6	13	10	8		92
1733	11	8	9	6	5	4	3	7	4	12	14	7		90
1734 ^b	14	6	13	10	5	8	2	4	9	10	9	10		100

Tabela 4.58. cd.

Rok	I	II	III	IV	V	VI	VII	VIII	IX	X	XI	XII	W	Suma
1735 ^b	4	10	5	6	6	4	6	5	5	10	9	9		79
1736	10	10	7	3	6	3	3	2	6	10	4	5		69
1737	8	10	6	3	3	1	3	5	4	3	4	1		51
1738	2	6	3	1	3	4	2	9	5	4	6	8		53
1739	5	1	7	2	9	3	5	5	2	4	6	11		60
1740 ^c	7	8	6	8	4	5	3	2	5		6	2		56
1741	3	5	9	5	4	6	4	3	6	6	9	4		64
1742	9	7	3	8	1	3	5	6	7	10	5	2		66
1743	2	5	10	8	6	5	5	7	7	4	2	4		65
1744	10	9	7	4	4	3	1	5	7	5	11	7		73
1745	5	8	6	7	2	3	4	3	3	5	3	6		55
1746	7	6	4	4	3	5	4	1	6	2	6	3		51
1747	11	3	6	8	4	6	9	3	10	2	2	1		65
1748	4	6	3	7	5	6	5	2	7	5	6	7		63
1749	6	6	10	3	10	5	6	2	3	6	2	6		65
1750 ^b	5	5	8	3	4	5	3	5	11	9	14	3		75
1751	7	8	5	8	5	3	2	8	7	5	5	2		65
1752	9	4	9	8	6	7	4	4	6	9	13	8		87
1753	9	11	9	8	5	5	4	3	6	4	6	11		81
1754	6	7	6	7		6	7	10	4	12	8	5		78
1755	6	8	4	17	3	4	5	5	9	5	5	6		77
1756	11	8	8	6	4	3	5	6	3	5	4	9		72
1757	7	7	10	7	5	5	4	3	10	9	8	5		80
1758 ^a	15	6	1		4	2	4	6	7	5	8	7		65
1759	8	7	7	2	5	3	2	5	10	9	7	10		75
1760	11	8	13	6	6	11	4	6	4	5	13	3		90
1761	6	8	20	3	14	6	8	7	5	5	5	2		89
1762	3	11	3	3	13	8	3	7	12	6	3	2		74
1763	6	3	10	10	3	4	9	9	6	5	6	3		74
1764	12	3	4	9	4	4	4	6	10	5	7	6		74
1765 ^b	4	6	10	8	5				4	6	4	2		49
1766 ^b	2	7	11	5	9	1	5	4	2	11	2	7		66
1767 ^e		9	2	5	5	2	1	9	8		3	8		52
1768	6	3	11	4	4	7	1	3	10	6	3	3		61
1769	4	8	8	3	2	7	3	5	3	5	9	9		66
1770	4	6	8	11	2	2	3	6	3	4	4	2		55
1771 ^e		1	1	1	2		1	3	8	8	4	2		31
1772 ^{be}	2	7	10	3	7	4	4	4		4	4	7		56
1773 ^{be}	2		6	4					11	13	5	1		42
1774	2	5	4	3	4	1	1		3	3	1			27
1775 ^e	1		2	2	1		1	1	2	1	1	3		15
1776	4	2	4	9	6	4		7	7	5	10	4		62
1777	8	4	8	2	5	1	8	11	6	2	2	9		66
1778	7	7	4	9	4	10	7	8	5	9	7	4		81
1779	6	5	4	4	3	1	6	4	4	4	9	4		54

Tabela 4.58. cd.

Rok	I	II	III	IV	V	VI	VII	VIII	IX	X	XI	XII	W	Suma
1780	11	13	7	10	6	7	7	7	11	6	6	15		106
1781	10	10	9	5	7	7	5	2	4	8	6	7		80
1782	8	7	15	1	5	4	2	6	5	3	9	4		69
1783	3	9	15	4	4	3	8	5	7	6	12	8		84
1784	9	4	9	4	8	5	11	13	10	10	9	6		98
1785	7	7	11	9	7	2	3	6	6	7	7	8		80
1786	9	6	6	18	3	13	8	5	3	3	8	7		89
1787	7	7	11	10	7	5	6	3	11	9	8	10		94
1788	4	8	15	5	3	5	2	5	13	7	9	6		82
1789													66	66
1790													83	83
1791													92	92
1792													99	99
1793													83	83
1794													77	77
1795													73	73
1796													65	65
1797	3	6	9	10	6	8	11	3	4	6	13	9		88
1798	8	10	12	5	8	7	6	7	7	7	6	2		85
1799	11	2	4	5	1	9	2	6	5	4	3	12		64
1800	12	11	11	8	4	3	4	6	4	9	5	12		89
1801	11	10	12	3	2	6	3	4	3	10	8	4		76
1802	2	11	7	4	7	8	3	4	10	6	7	5		74
1803	6	8	10	5	10	7	1	14	6	5	4	7		83
1804	8	4	10	4	5	5		7	7	11	6	7		74
1805	7	11	7	12	8	1	5	2	3	6	3	12		77
1806	11	3	7	9	4	1	6	7	9	8	2	4		71
1807	4	8	5	9	2	11	3	5	5	8	5	8		73
1808	7	8	7	7		5	6	5	7	9	7	10		78
1809	8	11	4	5	8	7	3	4	9	7	8	9		83
1810	10	10	2	4	2	8	7	8	5	11	8	9		84
1811	8	6	10	9	3	8	4	5	11	7	9	10		90
1812	8	11	5	4	5	8	4		5	6	5	5		66
1813	3	5	8	8	7	2	11	6	8	7	11	5		81
1814	4	7	7	7	3	1	4	7	7	7	3	6		63
1815	4	6	9	5	4	6	1	10	6	6	7	11		75
1816	3	3	3	3	3	2	5	3	7	4	8	6		50
1817	10	4	7	1	7	5	4	4	6	5	9	6		68
1818	9	7	7	6	7	7	5	8	5	6	8	5		80
1819	5	2	4	8	7	4	5	6	7	11	8	8		75
1820	6	9	5	3	6	5	5	6	7	9	7	8		76
1821	15	9	7	14	1	1	8	2	3	7	7	6		80
1822	11	3	24	5	8	7	8	2	8	10	7	5		98
1823	12	4	4	2	6	7	5	9	6	7	7	7		76
1824	10	2	3	9	6	8	7	6	12	8	9	10		90

Tabela 4.58. cd.

Rok	I	II	III	IV	V	VI	VII	VIII	IX	X	XI	XII	W	Suma
1825	10	12	9	12	13	8	10	2	3	10	6	5		100
1826	7	8	16	11	9	7	10	1	13	7	7	5		101
1827	11	11	5	7	6	9	4	5	11	9	14	10		102
1828	12	2	5	3	4	10	4	9	11	3	6	4		73
1829	10	8	7	9	5	7	9	15	6	13	8	9		106
1830	8	8	6	7	3	5	3	9	5	3	7	11		75
1831	11	10	4	4	4	2	12	12	10	8	6	4		87
1832	3	3	6	1	9	2	10	9	5	11	8	16		83
1833	16	15	7	9	15	5	5	5	8	6	11	14		116
1834	5	13	7	10	8	13	7	8	7	8	10	8		104
1835	10	9	10	6	11	2	4	13	6	5	9	10		95
1836	6	4							7	16	15	30		78
1837	8	10	12	9	8	9	8	4	2	9	7	7		93
1838	13	4	16	17	5	7	4	6	6	5	6	5		94
1839	8	5	8	6	6	4	6	7	10	15	6	14		95
1840	15	11	10	12	6	7	9	12	9	15	5	7		118
1841	4	6	7	2	6	5	7	5	8	7	8	5		70
1842	12	5	9	6	10	5	3	6	10	9	12	12		99
1843	11	9	7	6	6	8	7	8	9	6	13	12		102
1844	7	7	12	4	2	3	7	4	3	12	11	11		83
1845	14	15	8	11	6	6	10	8	10	14	9	4		115
1846	12	4	6	8	5	11	8	6	9	4	6	7		86
1847	16	17	11	4	9	5	10	10	6	7	3	6		104
1848	5	8	10	4	5	8	11	9	11	8	10	11		100
1849	12	7	11	6	5	9	13	10	14	10	5	7		109
1850	6	7	14	15	9	9	4	7	8	11	13	4		107
1851	9	10	7	10	12	9	7	12	7	11	12	5		111
1852	11	8	10	8	12	8	4	9	7	11	10	7		105
1853	8	8	12	9	11	10	11	7	12	12	12	11		123
1854	9	6	14	5	9	8	7	6	10	8	9	12		103
1855	5	7	7	11	9	4	7	15	9	7	8	5		94
1856	12	12	7	5	4	2	11	8	10	15	7	8		101
1857	11	6	13	4	7	9	8	12	12	8	9	4		103
1858	12	12	12	11	5	13	6	6	11	6	11	7		112
1859	8	12	8	14	10	7	9	15	12	4	5	16		120
1860	7	10	8	9	4	8	7	6	8	11	12	10		100
1861	8	4	5	8	7	5	6	5	9	12	9	10		88
1862	8	11	6	8	6	8	10	7	9	7	9	8		97
1863	8	9	16	5	11	9	11	12	6	5	4	13		109
1864	11	14	13	6	19	7	8	10	5	10	13	16		132
1865	19	15	13	15	8	6	8	14	17	15	11	13		154
1866	6	13	15	9	9	8	15	10	14	8	10	14		131
1867	12	19	9	10	7	9	9	15	6	10	17	12		135
1868	8	10	22	13	12	11	7	5	10	13	7	8		126
1869	9	11	13	11	10	7	8	15	5	17	11	5		122

Tabela 4.58. cd.

Rok	I	II	III	IV	V	VI	VII	VIII	IX	X	XI	XII	W	Suma
1870	14	11	11	10	12	11	18	17	10	12	13	9		148
1871	12	17	6	9	11	5	13	9	8	10	8	7		115
1872	15	10	11	7	5	8	9	11	10	12	11	13		122
1873	13	11	17	3	6	11	7	12	5	18	11	21		135
1874	15	16	15	10	7	6	11	13	9	7	9	7		125
1875	12	11	13	10	12	10	12	12	12	11	10	9		134
1876	11	15	16	12	8	7	13	8	7	11	7	9		124
1877	16	10	13	22	9	8	14	6	18	10	7	11		144
1878	16	11	11	14	9	10	2	13	9	11	7	3		116
1879	11	16	15	9	11	11	11	15	13	13	14	10		149
1880	7	15	17	4	11	9	8	9	10	15	11	17		133
1881	10	12	16	4	5	9	6	7	10	14	18	12		123
1882	16	11	13	23	11	5	12	21	16	15	15	10		168
1883	10	14	17	11	13	11	4	11	14	10	11	15		141
1884	17	20	14	10	8	7	6	14	13	11	13	14		147
1885	11	8	18	8	16	10	12	11	19	12	13	23		161
1886	12	17	9	13	11	11	15	13	8	10	16	13		148
1887													161	161
1888													172	172
1889	17	16	22	15	9	6	14	12	20	13	20	13		177
1890	13	23	16	16	14	14	19	17	12	11	11	19		185
1891	20	17	19	9	21	7	11	15	14	10	12	13		168
1892	24	16	20	23	13	15	11	16	16	20	15	20		209
1893	19	11	24	9	18	12	17	18	20	9	19	18		194
1894	15	23	26	16	8	14	17	14	16	11	18	13		191
1895	14	17	24	13	15	9	10	22	25	22	23	18		212
1896	26	21	24	21	18	15	26	18	17	11	18	20		235
1897	20	20	21	11	10	18	19	24	15	20	9	11		198
1898	25	17	21	19	17	19	21	20	17	15	24	15		230
1899	26	18	24	13	18	12	15	19	24	11	13	17		210
1900	25	29	27	18	22	16	21	24	22	21	17	19		261
Suma	1724	1644	1901	1508	1344	1232	1285	1475	1588	1630	1655	1560	971	19517

Uwagi: dane z lat 1811-1825 z f. a.

Tabela 4.59. Chrzty według miesięcy w parafii Wysokie w latach 1639-1900

Rok	I	II	III	IV	V	VI	VII	VIII	IX	X	XI	XII	W	Suma
1639 ^a				8	1	1	8	4	10	4	4	5		45
1640	7	10	3	7	3	6	6	6	6	5	3	3		65
1641	6	7	10	6	7	4	5	11	10	7	7	7		87
1642	5	7	10	2	6	3	5	4	4	2	3	6		57
1643 ^a	6	1	6	7	3	6	4	6						39
1644-1682														
1683 ^{bcd}			3	6	1	2	5	5	9	7	4	1		43
1684 ^{cd}									15	1	2	5		23
1685 ^d	7	10	6		7	2	4	4	4	3	5	4		56
1686 ^d	2	5	9	5	2	3	1	1	11	4	3	3		49
1687	5	5	5			3	1	2	8	7	3	7		46
1688	7	4	9	5	2	7	2	5	5	4	8	5		63
1689	6	8	8	5	4	2	5	5	3	5	9	9		69
1690	7	5	4	7	5	6		6	8	8	4	6		66
1691	4	7	12	6	3	3	6	2	4	3	8	4		62
1692	2	1	8	5	4	7	5	6	2	7	9	6		62
1693	9	9	5	6	5	4	5	1	7	2	7	7		67
1694	4	5	5	1	8	1	2	3	2	6	8	10		55
1695	3	3	12	10	4	3	4	5	1	6	5	1		57
1696	6	5	11	11	9	6	1	4	9	4	8	8		82
1697	8	5	13	2	4	5	3	6	5	8	6	2		67
1698	12	5	6	8	10	5	3	5	3	9	4			70
1699	4	6	4	2	3	2	4	6	5	5	4	7		52
1700	2	6	6	4	1	6	4	5	4	6	6	5		55
1701 ^e	5	11	10	2	4	1								33
1702-1727														
1728 ^e	1				5	6	5	4	5	6	6	7		45
1729	8	10	12	8	3	2	7	6	3	5	3	5		72
1730	9	13	8	3	3	5	5	5	7	14	14	15		101
1731	7	14	14	8		5	6	3	4	9	4	9		83
1732	8	7	3	6	5	4	10	5	4	7	9	7		75
1733	13	7	11	5	10	8		10	4	3	7	6		84
1734	8	14	13	11	4	10	7	6	8	10	7	7		105
1735	11	10	9	5	5	4	3	8	5	3	5	3		71
1736	4	8	4	10	6	2	3	4	6	2	2	9		60
1737 ^d	10	8	4	2	1	4	1	2	4	4	1			41
1738	4	7	4	2	2	2	8	4	3	5	10	6		57
1739	11	6	18	6	7	7	5	5	7	4	5	9		90
1740	10	7	6	11	3	5	1	5	5	3	2	3		61
1741	8	7	10	15	4	9	2	3	7	6	4	8		83
1742	4	4	9	4		4	3	9	4	6	7	8		62
1743	6	10	9	7	2	4	2	2	5	9	6	7		69
1744	5	6	6	11	5	7	7	3	7	12	5	12		86

Tabela 4.59. cd.

Rok	I	II	III	IV	V	VI	VII	VIII	IX	X	XI	XII	W	Suma
1745	5	11	7	6	6	1	4	6	8	5	9	8		76
1746	10	5	8	7	4	2	6	3	5	2	1	6		59
1747	7	7	13	4	3	4	6	4	11	6	9	3		77
1748	8	9	9	6	1	5	3	7	9	2	8	3		70
1749	8	6	17	7	4	5	5	6	9	4	4	5		80
1750	4	8	10	5	3		2	9	8	5	14	1		69
1751	3	6	15	7	3	3	2							39
1752									9	7	6	14		36
1753	7	9	10		3	1	7	6	14	8	7	3		75
1754	7	9	11	8		3	5	9	7	4	7	7		77
1755	10	6	15	4	2	4	3	7	11	4	8	6		80
1756	10	12	2	9	2	7	2	8	4	9	3	9		77
1757	4	7	9	7	3	3	5	4	5	7	6	8		68
1758	8	6	9	7	15	2	3	3	5	2	7	2		69
1759	7	6	8	7	11	3	3	4	6	4	10	7		76
1760	4	9	15	9	8	2	8	4	5	9	4	4		81
1761	9	15	1	4	10	7	5	9	5	9	7	9		90
1762	5	5	9	5	6	8	7	6	10	5	2	3		71
1763	9	7	3	6	5	4	8		2	6	5	9		64
1764	12	12	11	8	4	7	3	6	7	7	3	3		83
1765	1	6	8	7	1		1	5		2	1	5		37
1766	2		8	4	2	2	4	3	5	4	3	15		52
1767														
1768	3	7	5	8	3	4	2	6	9	2		3		52
1769	7	5	9	2	5	2	2	5	6	7	4	7		61
1770	4	6	8	3	2	3	2	3	2	5	9	4		51
1771	4	6	7	6	6	11	5	3	10	8	5	4		75
1772	3	5	14	9	5	5	7	3	3	6	8	4		72
1773	6	4	11		5	2	2	2	3	18		4		57
1774	6	9	5	4	4	2	6	4	6	5	8			59
1775	12	8	8	6	6	3	4	8	9	4	5	9		82
1776	4	2	4	7	2	5	4	2	4	5	4	2		45
1777	2	5	4	4	5	4	1	3	6	9	8	7		58
1778	7	6	9	3	9	7	5	4	5	3	6	9		73
1779	9	9	5	6	6	4	2	6	4	4	8	2		65
1780	4	4	10	10	2	7	3	3	4	10	7	6		70
1781	6	2	5	7	5	4	8	5	2	4	9	4		61
1782	9	19	8	3	5	3	4	9	6	3	7	5		81
1783 ^c	6	8	11	9										34
1784	5	8	13	12	3	9	5	2	4	8	8	9		86
1785	5	9	9	6	11	2	2	3	7	3	9	6		72
1786	16	15	16	16	5	3	2	8	8	18	9	6		122
1787														
1788	9	11	14	2	2	6	4	1	9	6	5	6		75
1789	7	8	5	7	5	5	4	4	6	7	5	6		69

Tabela 4.59. cd.

Rok	I	II	III	IV	V	VI	VII	VIII	IX	X	XI	XII	W	Suma
1790	7	4	5	3	2	4	7	1	7	4	11	10		65
1791	2	11	8	2	4	9	4	9	6	2	6	5		68
1792	9	6	14	5	2	3	2		3	5	3	2		54
1793	3	7		3	5	4	4	4	4	4	3	3		44
1794	3	4	3	5	5	3	6	7	7	5	5	5		58
1795	3	4	9	6	4	6	3	7	3	4	1	4		54
1796	4	4	8	3	5	3	5	7	3	5	3			50
1797													51	51
1798	4	4	4	6	1	3	3	5	2	3	5	4		44
1799	4	2	3	6	1	2	1		5		1	1		26
1800	3	1	7		4	3	6		1	4	3	3		35
1801	2	10	3	2	5	3	2		5	3	3	1		39
1802	4	6	2	4	4	2	2	2	3	1	2	2		34
1803	3	4	5	2	5	4	5	1	4	6	1	5		45
1804	7	6	3	4	6	2	5	4	2	5	8			52
1805	3	2	6		4	2		2	5	5	5	4		38
1806	3	4	2	3		1	1	3	1	3	5	2		28
1807	3	3	3	3	6	3	4	4	7	5	4			45
1808	3	1	5	1	2	2	4	2	5	1		9		35
1809	1	4	6	3	6		3	2	3	5	6	3		42
1810	4	1	4	2	2	3	2	2	3	3	7	6		39
1811	2	5	1	6	4	3	2	3	3	2	10			41
1812	7	5	2	5	3	1	3	4	2	6	2	1		41
1813	4	3	4		2	3	1	2	3	2	3	4		31
1814	5	3	2	5	2	3	2		3	3	6	2		36
1815	3	1	5	3	2	3	2	4	4	4	1	3		35
1816	3	3	2	3	1	6	2	4	1	2	1	6		34
1817	4	4	5	1	3	5		2	4	3	8	3		42
1818	3	2	3	3	2	6	5	3	10	5	5	3		50
1819	6	2	7	3	4	2	3	2		7	4	6		46
1820	7	7	1	7	1	2	4	4	4	2	6	8		53
1821	8	8	9	3	1	4	6	4	4	10	6	4		67
1822	3	4	7	4	2	6	7	7	7		2	9		58
1823	9	6	7	8	4	7	8	6	1	6	6	4		72
1824	8	6	7	6	5	4	9	6	9	7	8	9		84
1825	7	7	8	3	9	10	5	5	5	5	8	11		83
1826	7	8	8	7	8	14	6	1		6	2	4		71
1827	1	3	6	11	1	6	6	13	1	3	7	9		67
1828	7	9	5	3	7	3	7	7	7	4	8	10		77
1829	3	10	6	9	4	7	1	5	2	4	8	4		63
1830	10	5	8	4	9	10	7	4	4	2	8	8		79
1831	6	10	10	5	5	6	3	5	4	5	4	5		68
1832	3	4	6	7	3	9	3	12	4	4	5	8		68
1833	11	3	9	16	9	6	9	8	9	3	5	13		101
1834	11	7	8	5	5	2	2	8	2	6	8	7		71

Tabela 4.59. cd.

Rok	I	II	III	IV	V	VI	VII	VIII	IX	X	XI	XII	W	Suma
1835	5	4	12	4	4	3	9	9	8	2	8	3		71
1836	5	3	6	12	5	3	9	5	8	10	5	12		83
1837	6	6	8	4	7		4	7	5	5	1	8		61
1838	7	10	3	8	8	3	8	5	5	5	4	5		71
1839	10	3	5	6	4	4	3	8	5	3	9	8		68
1840	15	6	8	5	6	6	3	5	1	8	5	6		74
1841	6	9	4	4	2	4	8	6	7	6	4	8		68
1842	4	5	5	4	5	6	4	4	11	10	4	4		66
1843	3	9	3	4	7	6	3	3	6	1	4	7		56
1844	4	11	8	9	7	5	5	3	6	6	1	4		69
1845	9	11	12	4	5	11	3	2	10	6		4		77
1846	4	4	4	2	3	3	4	5	4	6	2	8		49
1847	8	2	4	3	4	2	6	5	4	8	5	9		60
1848	10	8	4	4	7	7	5	4	5	5	5	6		70
1849	7	5	7	3	2	6	6	5	6	8	6	6		67
1850	2	7	8	5	8	9	3	6	4	1	7	6		66
1851	9	9	3	7	3	5	4	5	4	3	8	7		67
1852	8	5	13	7	7	3	5	6	9	9	7	4		83
1853	4	4	4	5	5	7	8	4	5	5	3	8		62
1854	5	3	4	1	2	2	8	2	3	2	7	2		41
1855		4	5	6	6	3	5	4	5	8	2	2		50
1856	4	5	3	3	2	3	5	5	2	2	2	5		41
1857	4	6	7	5	6	8	7	4	6	7	6	1		67
1858	4	2	10	5	4	6	9	6	3	3	2	11		65
1859	9	8	4	3	6	3	10	2	4	6	3	10		68
1860	6	7	10	6	4	1	6	6	16	5	9	9		85
1861	9	5	4	6	3	7	4	6	6	9	4	9		72
1862	6	8	7	7	6	6	7	4	9	4	9	9		82
1863	11	12	8	5	5	7	8	10	11	6	7	9		99
1864	5	12	7	3	15	3	10	5	9	4	3	10		86
1865	6	10	12	14	4	7	8	4	4	8	9	5		91
1866	13	10	15	12	5	4	4	6	10	7	6	9		101
1867	10	8	15	6	9	4	9	5	6	3	7	8		90
1868	11	10	11	3	9	4	2	5	8	9	5	12		89
1869	6	13	7	4	10	6	5	8	9	9	8	9		94
1870	4	8	10	6	10	7	4	8	13	11	15	8		104
1871	5	5	9	11	3	4	5	5	11	9	6	9		82
1872	9	9	8	11	6	4	9	10	6	6	7	14		99
1873	5	8	12	3	7	4	6	3	10	3	5	4		70
1874	9	6	11	10	4	12	9	4	8	2	10	9		94
1875	6	9	9	5	9	6	2	5	4	10	4	11		80
1876	7	8	6	8	4	5	6	9	6	10	10	8		87
1877	5	3	8	10	6	5	8	6	9	5	6	5		76
1878	6	5	3	11	3	5	5	6	6	13	11	3		77
1879	12	6	13	6	5	5	7	7	13	9	11	9		103

Tabela 4.59. cd.

Rok	I	II	III	IV	V	VI	VII	VIII	IX	X	XI	XII	W	Suma
1880	13	10	8	4	11	10	4	5	3	10	6	9		93
1881	9	10	10	10	4	5	5	3	4	9	9	8		86
1882	8	10	11	13	7	8	7	9	5	11	11	7		107
1883	11	7	10	7	6	6	10	8	7	9	4	9		94
1884	11	12	18	5	6	9	3	9	5	9	8	5		100
1885	8	14	6	11	5	6	5	6	10	8	7	14		100
1886	11	10	12	3	7	7	9	9	7	14	11	9		109
1887	10	12	11	7	8	6	6	7	9	13	10	7		106
1888	11	7	15	10	7	5	9	3	11	10	6	12		106
1889	9	7	12	8	9	9	12	8	15	6	10	10		115
1890	15	9	9	6	7	4	5	9	11	16	12	6		109
1891	13	11	8	7	4	3	11	8	8	14	5	17		109
1892	6	9	14	4	7	11	11	12	9	11	11	11		116
1893	12	17	5	11	2	8	9	9	9	6	9	17		114
1894													137	137
1895													112	112
1896													127	127
1897													131	131
1898													132	132
1899													131	131
1900													133	133
Suma	1181	1249	1407	1052	864	851	870	907	1076	1064	1059	1139	954	13673

Tabela 4.60. Chrzty według miesiący w parafii Zemborzyce w latach 1770-1900

Rok	I	II	III	IV	V	VI	VII	VIII	IX	X	XI	XII	NN	W	Suma
1770 ^a	2	2	2	2	4		2	4	2	3	2	5			30
1771 ^e	4	1	2	5	1	2	3	1	1		1	2			23
1772	3	2	4	6	1	2	5	2	9	8	6	3			51
1773	6	5	12	4	7	7	2	6	3	8	15	10			85
1774	10	6	8	5	5	7	7	1	6	9	9	3			76
1775	11	7	6	5	6	7	4	11	6	4	9	6			82
1776	6	9	13	7	9	8	10	10	5	5	8	7			97
1777	2	10	5	13	7	8	10	5	4	9	8	4			85
1778	7	8	8	7	13	7	13	3	2	3	5	2			78
1779	2	8	11	12	10	10	6	1	10	6	12	10			98
1780	4	6	9	7	6	7	10	8	6	11	9	18			101
1781	13	10	17	11	11	9	6	7	3	3	14	6			110
1782	10	5	12	4	4	5	8	9	4	6	7	6			80
1783	4	16	10	9	6	6	6	5	9	10	5	8			94
1784	6	11	15	11	7	7	8	3	9	15	9	7			108
1785	6	14	12	7	7	4	7	8	11	12	5	9			102
1786	14	13	10	10	7	4	5	2	5	9	12	10			101
1787	7	12	15	6	9	8	11	5	10	11	11	10			115
1788	9	10	17	17	10	4	4	8	10	14	7	8			118
1789	4	11	14	6	3	9	11	11	7	5	9	2			92
1790	6	12	7	7	9	9	9	13	8	14	10	8			112
1791	10	10	11	11	7	11	18	6	17	15	3	10			129
1792	13	16	15	9	13	3	7	11	5	6	10	10			118
1793	11	8	14	18	8	5	3	8	8	12	9	10			114
1794	13	11	13	16	6	7	7	9	8	9	9	12			120
1795	7	9	7	13	4	8	7	11	11	8	8	7			100
1796	11	10	6	12	10	6	7	11	10	9	10	6			108
1797 ^e	4	7	19	9	4	7		4		5	5	2			66
1798															
1799															
1800															
1801															
1802															
1803															
1804															
1805															
1806															
1807															
1808															
1809															
1810 ^e									8	4		1			13
1811	5	6	6	8	4	5	5	6	8	9	6	11			79
1812	5	8	2	4	8	2	7	6	3	3	1	5			54
1813	6	5	11	2	7	6	12	7	7	10	9	9			91
1814	6	3	4	2	4	8	2	4	2	1	3	3			42

Tabela 4.60. cd.

Rok	I	II	III	IV	V	VI	VII	VIII	IX	X	XI	XII	NN	W	Suma
1815	8	10	4	8	12	4	3	9	5		6	5			74
1816	5	4	6	4	3		1								23
1817															
1818															
1819															
1820															
1821	4	8	8	13	3	2	4	2	9	5	4	4			66
1822														53	53
1823														46	46
1824														64	64
1825														65	65
1826														69	69
1827														63	63
1828														53	53
1829	5	4	6	1	6	3	6	7	2	3	11	6			60
1830	7	8	7	5	4	3	2	7	11	6	1	2			63
1831	6	2	4	5	6	6	5	3	6	2	1				46
1832														46	46
1833														71	71
1834														67	67
1835	2	2	10	5	3	4	5	5	4	5	2	3			50
1836	2	6	8	4	9	3	4	9	10	6	8	12			81
1837	16	7	16	4	15	9	8	6	9	3	5	9			107
1838	13	9	11	7	7	5	9	13	7	7	9	8			105
1839	7	9	10	5	7	3	3	8	11	8	8	7			86
1840	7	9	9	4	3	5	2	4	5	6	6	6			66
1841	6	4	8	5	3	4	8	7	7	6	8	9			75
1842	4	8	5	4	6	5	10	8	9	9	5	7			80
1843	4	5	10	4	4	3	6	2	7	14	8	3			70
1844	8	9	12	11	7	4	6	3	8	10	6	6			90
1845	4	13	8	5	4	7	7	5	2	3	4	1			63
1846	12	3	2	2	5	3	11	9	4	5	7	2			65
1847	8	4	5	9	7	13	6	10	4	4	5	6			81
1848	6	6	2	1	7	3	3	8	6	6	11	10			69
1849	6	7	7	10	6	6	6	3	5	5	9	4			74
1850	1	5	10	9	7	3	6	2	7	4	4	11			69
1851	9	4	5	4	5	4	1	7	8	6	7	4			64
1852	2	3	7	7	4	5	3	4	12	8	6	6			67
1853	2	5	4	2	5	5	8	7	6	8	5	5			62
1854	3	1	4	3	7	4	1	2	5	7	4	3			44
1855	2	7	4	2	5	1	3	7	5	1	3	2			42
1856	3	3	7	4	1	3		4		3	2	3			33
1857	12	3	7	7	5	7	5	4	6	4	8	2			70
1858	4	6	8	7	8	2	6	2	3		2	4			52
1859	7	5	5	5	3	3	5	12	5	10	4	7			71

Tabela 4.60. cd.

Rok	I	II	III	IV	V	VI	VII	VIII	IX	X	XI	XII	NN	W	Suma
1860	5	6	7	2	2	5	4	6	3	6	3	8			57
1861	10	4	9	9	6	5	3	5	8	8	6	7			80
1862	3	8	14	4	5	4	10	7	6	10	7	6			84
1863	4	8	11	4	6	2	6	4	6	5	8	6			70
1864	7	6	7	11	7	5	7	5	6	3	6	12			82
1865	7	3	7	6	9	7	6	7	3	5	6	5			71
1866	6	7	11	7	4	8	3	7	5	5	8	12			83
1867	6	6	3	5	4	5	6	6	5	8	7	9			70
1868	3	17	8	4	4	3	12	7	8	6	3	4			79
1869	11	7	4	4	6	4	10	5	6	7	4	11			79
1870	11	6	8	4	5	3	6	8	4	8	7	7			77
1871	8	3	9	9	4	8	9	8	3	2	5	4			72
1872	10	5	10	10	6	6	4	5	4	4	8	7			79
1873	5	7	7	8	5	6	6	10	4	7	10	4			79
1874	9	1	6	3	7	2	2	10	10	11	4	3			68
1875	5	9	4	1	5	1	6	7	6	6	2	9	3		64
1876	5	11	4	3	4	7	9	4	3	4	5	4			63
1877	10	5	7	5	4	4	9	3	7	3	6	4			67
1878	4	3	8	12	5	7	11	5	4	6	6	5			76
1879	2	5		5	6	8	5	6	3	7	8	3			58
1880	5	10	3	4	1	8	6	8	5	6	6	6			68
1881	5	5	7	7	4	8	5	3	11	9	4	6			74
1882	12	10	9	8	6	7	4	11	6	5	2	13			93
1883	8	5	6	7	5	3	8	5	8	7	6	7			75
1884	8	13	5	1	13	2	7	8	12	9	5	2			85
1885	8	6	5	6	7	3	3	5	9	5	3	5			65
1886	7	12	10	11	8	8	6	5	10	5	11	6			99
1887	3	4	4	7	5	4	10	9	7	5	13	14			85
1888	8	12	6	5	7	9	7	8	7	7	5	6			87
1889	8	6	12	3	9	3	6	7	10	10	4	8			86
1890	8	10	7	4	8	2	9	10	7	9	5	6			85
1891	5	11	7	8	8	9	8	8	4	3	8	4			83
1892	9	8	7	4	6	7	4	9	6	4	9	11			84
1893	6	7	11	7	6	3	10	8	4	13	7	7			89
1894	4	5	8	6	6	6	7	12	9	9	7	5			84
1895	8	11	11	9	7	5	11	11	13	4	5	9			104
1896	9	9	7	5	6	10	14	7	6	12	7	9			101
1897	4	12	9	11	6	7	7	6	7	8	6	5			88
1898	8	12	8	5	10	9	8	5	12	6	5	8			96
1899	8	5	7	9	6	13	9	7	9	2	5	7	4		91
1900	5	9	9	13	7	8	9	8	6	10	5	5			94
Suma	689	759	838	687	639	564	667	670	677	689	662	666	7	597	8811

Uwagi: dane z lat 1811-1816 z f. t.

Tabela 4.61. Chrztys według miesięcy w parafii Żyrzyn w latach 1672-1900

Rok	I	II	III	IV	V	VI	VII	VIII	IX	X	XI	XII	NN	Suma
1672 ^a		1	3	3	1	2	1				6	1		18
1673	3		6	6	5	2	2		1		1	4		30
1674	10	4	2	1	3	4	6	2	5		4			41
1675	4	2		1	2	2			2	4	4	3		24
1676	7	5	7	4	3	2	1	2		4		4		39
1677	5	1	1	2	2	2	3	1			4	3		24
1678	1	5	6	3	1	2	6	4	2	4	4	4		42
1679	6	2	2	4		2	4	3	1	1	3	1		29
1680	5	4			2	3	3	3	2	2	3	1		28
1681	5	1	4	6	2		7	2	2	3	2	1		35
1682	5	3	7	3	5	5	5	1	1	3	3	2		43
1683	3	2	5	2	1	4		2	2	1	9	4		35
1684	4	8	7	1	5	5	2	2	3	2	1	2		42
1685	5	3	7	9	3	2	1	4	3	3	1	4		45
1686	2	3	3	3	5	1	1	3	1	4	3	5		34
1687	6	2	10	1	3	3	3	4	1	4	3	2		42
1688	3	4		2	2	1	3	1	7	3	9	8		43
1689	5	5	4	4	4	1	3	6	2	2	11	1		48
1690	5	4	4	2	5	6	6	6	4	1	7	7		57
1691	4	2	3	3		1	5	2	3	3	6	3		35
1692	1	4	3	3	4	2	1	9	3	6	7			43
1693	13	1	4		3	3	3	4	3	4	11	6		55
1694	8	3	1	2	1	4	1	3	4	2	1			30
1695	3	1	4	5	4	4	5	8	5	4	6	1		50
1696	3	8	6	8	4	3		1	7	1	5	6		52
1697	5	12	9	4	2	3	2	2	1	4	6	3		53
1698	5	5	7	6	3	1	2	1	2	3	3	7		45
1699	2	4	6	3	5	4	3							27
1700	3	5	5	1	3	2	2	1	1	5	6			34
1701	4	7	2	3	4	5	2	3	5	6	8	1		50
1702	10	7	7	4	4	2	6	5	10	4	6	6		71
1703	1	1	4	3	2	1	2	4	3	3	8	3		35
1704	5	3	7	2	1	3	4	2	3	1	12	7		50
1705	4	6	4	1	6	3	2	2	3	2	1	1		35
1706	2	1	4	8	5	1	4	7	6	7	15	4		64
1707	8	6	10	4	6	3	3	4	6	5	2	3		60
1708	1		5	1	5	3	6	8	3	10	17	9		68
1709	6	5	6	7	5	5	2	4	7	4	4	2		57
1710	6	5	7	12	5	5	1	3	2	3	3	3		55
1711	4	4	3	2	3	1	1	4	8	1	3	1		35
1712	8	4	6	9	2	6	2		4	6	4	6		57
1713	3	4	5	2	2	7	3	3	3		2	4		38
1714	4	3	2	3	4	1	4	2	3	5	5	3		39
1715	2	4	1		1			3	2	3	2	2		20
1716	2		3	2	4	2	6	5	8	4	7	2		45

Tabela 4.61. cd.

Rok	I	II	III	IV	V	VI	VII	VIII	IX	X	XI	XII	NN	Suma
1717	1	4	5	3	4	3	5	1	8	2	2	2		40
1718	1	1	5	4	5	4	2	6	7		3	6		44
1719	6	3	3	4	4	2	7	5	3	7	8	9		61
1720	6	11	7	7	2	3	3	3	4	2	7	2		57
1721	1	1	10	3	3	10	3	4	3	4	5	3		50
1722	9	7	15	7	5	2	4	4	6	8	10	8		85
1723	12	13	6	7	9	5	3	10	9	3	11	2		90
1724	7	10	5	10	5	2	4	3	7	9	5	6		73
1725	5	7	14	7	6	2	5	4	4	4	11	6		75
1726	9	11	13	2	7	1	3	2	3	1	2	8		62
1727	2	7	7	1	4	2	6	7	3	2	6	4		51
1728	4	7	10	4	4	3	3	5	6	5	6			57
1729	17	6	8		8	2	2	3	6	4		3		59
1730		5	9	5	1	2	3	3	2	5	5	6		46
1731	12	2	5	3	7	2	5	6	5	3	1	2		53
1732	4	5	13	7	4	6	4	2	7	5	8	5		70
1733	5	3	10	4	5	1	4	1	2	5	7	5		52
1734	7	6	5	5	4	3		4	5	9	3	1		52
1735	5	4	7	4		1	3		2	4	4	2		36
1736	5		5	7	2	1	3	3		5	1	3		35
1737	3	1	3	1	1	1	1	1	3		1	1		17
1738		2	2	4	4		6	4	3	4	6	2		37
1739	5	2	4	1	6	2	4	3	8	4	1	7		47
1740	8	6	1	3			3	2	2	2	1	5		33
1741		4	6	3	1	2	3	5	1	1	3	6		35
1742	3	5	8	4	2	2	2	2	3	7	6	7		51
1743	3	4	2	6	2	2	3	3	4	5				34
1744		7	3	5	3	5	2	6	1	3	6	3		44
1745	4	4	4	1	6	4	1	3	4	1	6	1		39
1746	5	1				2	1	4	1	8		5		27
1747	4	3	6	6	1	3	1	6	2	2	3	4		41
1748	6	3	8	1	8	2	3	4	3	2	11	7		58
1749	7	4	6	4	3	2	1	3	2	3	6	4		45
1750	4	3	5	5	4	4	5	3	4	4	8	6		55
1751	7	7	6	5	2	5	6	8	10	5	7	5		73
1752	8	8	5	5	2	3	3	7	3	8	8	6		66
1753	4	9	6	3	4	3	6	2	4	7	6	7		61
1754	4	7	5	6	3	4	6	5	4	7	6	6		63
1755	4	10	6	7	3	4	6	4	1	5	5	7		62
1756	4	9	5	9	6		2	6	5	9	3	4		62
1757	5	6	7	7	7	6	6	7	5	3	7	4		70
1758	7	15	8	5	2	1	5	5	7	1	3	6		65
1759	7	11	4	5	1	2	3	7	5	5	9	6		65
1760	10	6	10	6	3	5	1	5	5	6	9	8		74
1761	9	3	5	4	6		4	6	2	2	9			50

Tabela 4.61. cd.

Rok	I	II	III	IV	V	VI	VII	VIII	IX	X	XI	XII	NN	Suma
1762	5	5	8	3	3	3	4	4	5	4	2	2		48
1763	9	7	7	4	1	5	4	5	7	2	13	8		72
1764	10	6	7	9	2	2	6	5	3	4	3	10		67
1765	1	8	7	7	4	2	9	2	4	7	5	8		64
1766	5	3	12	10	5	3	2	4	4	6	7	6		67
1767	14	4	6	5	3	1	5	2	7	3	3	2		55
1768	3	4	10	4	2	2	6	6	4	5	7	1		54
1769	6	7	7	7	5	2	3	11	2	6	7	5		68
1770	3	8	7	5	6	4	1	5	6	3	3	3		54
1771	4	3	7	6	5	2	3	3	9	3	4	3		52
1772	11	8	6	7	7	5	2	3	7	4	7	3		70
1773	4	10	4	5	5	1	3	1	6	5	4	9		57
1774	6	3	10	3	3	4	7	2	4	2	4	2		50
1775	6	9	5	5	2	5	2	3	3	2	5	3		50
1776	4	6	5	5	2	4	2	5	5	3	4	3		48
1777	3	5	4	1	4	6	3	2	3	9	5	2		47
1778	4	5	7	5	5	4	3	4	3	7	10	5		62
1779	4	9	12	8	5	4	2	6	3	6	6	6		71
1780	9	8	6	6	5		2	8	6	5	10	10		75
1781	10	5	8	8	5	1	3	7	4	7	7	8		73
1782	8	11	9	5	4	5	7	4	4	4	9	5		75
1783	10	11	6	7	4	5	4	8	10	8	9	8		90
1784	9	8	7	7	2	5	9	6	10	11	15	9		98
1785	13	9	11	10	5	3	3	5	8	7	3	15		92
1786	11	7	14	6	7	7	2	8	11	6	8	10		97
1787	10	7	10	13	3	3	10	5	5	8	12	13		99
1788	10	10	12	6	6	4	8	6	11	10	9	6		98
1789	4	13	11	11	5	8	7	8	6	8	10	8		99
1790	9	3	16	11	7	5	9	10	11	11	10	12		114
1791	8	16	15	6	3	7	9	11	9	11	7	10	6	118
1792	16	18	20	5	9	4	3	10	3	12	12	9		121
1793	14	18	9	12	5		10	4	4	10	9	15		110
1794	6	14	14	10	6	3	12	6	4	9	8	3		95
1795	11	11	7	9	7	7	3	12	5	7	9	8		96
1796	10	15	17	12	9	7	11	7	11	15	8	7		129
1797	12	13	16	11	7	10	6	8	7	7	6	7		110
1798	12	12	12	4	4	13	7	1	11	11	8	11		106
1799	14	12	10	7	9	10	3	10	6	15	5	12		113
1800	12	11	13	6	7	6	8	7	6	2	13			91
1801	11	10	12	8	5	6	9	4	8	4	1	8		86
1802	8	9	6	11	10	8	9	11	14	13	12	5		116
1803	16	15	4	8	8	6	6	7	6	6	7	8		97
1804	6	9	11	8	6	4	8	3	5	7	6			73
1805	8	6	12	12	8	10	10	10	6	6	7	8		103
1806	7	10	14	9	6	6	6	7	5	6	15	5		96

Tabela 4.61. cd.

Rok	I	II	III	IV	V	VI	VII	VIII	IX	X	XI	XII	NN	Suma
1807	10	10	9	5	7	3	10	9	11	9	9	9		101
1808	11	6	6	4	8	3	5	5	7	6	7	2		70
1809	12	4	8	4	8	6	4	3	9	9	14	11		92
1810	8	9	4	12	5	7	6	7	4	14	4	13		93
1811	11	9	12	7	6	7	7	12	10	8	6	13		108
1812	8	12	11	5	5	8	8	5	11	7	3	2		85
1813	11	3	10	10	4	7	12	16	13	11	11	13		121
1814	5	6	9	2	2	2	5	10	2	6	3	8		60
1815	9	8	21	6	10	7	6	8	8	4	10	9		106
1816	9	6	8	9	3	7	7	7	8	6	10	7		87
1817	15	11	10	6	12	7	10	15	5	2	6	7		106
1818	6	11	9	5	6	9	13	9	7	9	6	11		101
1819	13	10	13	7	10	6	8	7	14	9	10	10		117
1820	13	16	12	7	5	10	9	10	3	7	11	12		115
1821	9	4	10	10	8	7	6	13	8	6	10	14		105
1822	10	13	14	11	5	9	9	7	10	14	12	7		121
1823	12	9	10	8	9	10	11	8	13	10	11	8		119
1824	4	9	8	6	13	6	13	16	12	11	10	15		123
1825	12	11	13	11	8	13	7	7	1	9	7	8		107
1826	20	16	13	13	10	9	10	11	5	6	5	18		136
1827	10	8	25	11	11	5	12	13	9	12	16	11		143
1828	16	9	10	7	4	12	14	9	7	9	6	6		109
1829	2	2	20	5	7	12	14	15	10	16	9	10		122
1830	13	13	9	7	13	8	12	10	11	6	16	9		127
1831	9	8	17	11	9	6	12	7	9	6	5	7		106
1832	12	3	6	6	5	3	12	9	12	11	6	9		94
1833	14	11	15	12	10	13	16	22	11	16	10	10		160
1834	13	7	11	8	6	7	11	15	12	6	12	8		116
1835	18	15	11	10	7	9	22	18	16	12	14	38		190
1836	4	7	5	10	5	10	11	11	10	14	13	9		109
1837	10	5	8	15	9	7	6	10	7	2	5	11		95
1838	13	14	11	8	7	6	10	12	8	10	12	10		121
1839	10	11	18	11	3	10	18	17	9	11	10	17		145
1840	15	14	11	11	5	4	8	5	9	14	10	3		109
1841	3	19	14	10	11	7	7	11	15	11	15	11		134
1842	6	8	8	5	6	12	10	12	18	11	7	9		112
1843	16	13	18	7	10	7	11	10	8	11	13	18		142
1844	13	23	8	13	11	6	8	17	6	13	8	16		142
1845	22	8	20	5	9	13	15	19	9	15	14	9		158
1846	9	6	13	3	4	12	13	11	10	12	14	10		117
1847	9	16	8	10	13	9	12	10	12	6	4	8		117
1848	4	5	7	7	8	10	13	12	8	13	14	11		112
1849	8	13	14	13	14	8	18	22	16	13	12	13		164
1850	7	10	19	10	10	11	10	8	6	9	12	12		124
1851	15	14	11	12	10	10	8	14	20	17	16	12		159

Tabela 4.61. cd.

Rok	I	II	III	IV	V	VI	VII	VIII	IX	X	XI	XII	NN	Suma
1852	11	15	8	10	7	5	7	5	12	10	5	10		105
1853	13	8	12	13	8	12	14	16	14	16	12	12		150
1854	10	9	8	10	6	2	4	6	4	8	7	5		79
1855	6	9	7	10	6	13	7	14	7	6	10	12		107
1856	18	7	5	5	8	8	9	7	4	13	11	19		114
1857	14	7	12	13	10	9	9	7	10	5	13	18		127
1858	13	12	12	9	13	10	11	8	11	9	10	11		129
1859	7	16	15	8	9	11	13	19	11	13	23	16		161
1860	13	18	9	10	11	9	9	12	12	12	8	15		138
1861	18	16	6	6	10	9	13	11	13	15	12	11		140
1862	22	13	16	14	9	13	16	22	18	14	12	7		176
1863	19	14	8	11	11	11	16	16	13	16	9	16		160
1864	20	18	23	11	19	9	10	12	12	22	11	22		189
1865	21	12	15	22	15	12	11	9	31	17	16	12		193
1866	14	14	20	9	8	7	14	11	16	16	11	16		156
1867	25	13	18	14	11	8	20	18	13	15	15	15		185
1868	13	19	22	9	17	13	15	8	14	13	10	11		164
1869	19	14	13	14	13	12	10	20	32		10	21		178
1870	15	17	20	17	16	11	15	18	14	11	16	17		187
1871	15	22	23	17	12	11	15	14	14	17	16	19		195
1872	21	9	11	9	9	10	13	19	9	10	8	20		148
1873	13	19	14	13	7	22	18	14	15	17	16	19		187
1874	27	15	24	19	7	9	11	10	8	13	9	10		162
1875	15	19	22	7	13	10	12	14	16	14	9	20		171
1876	20	16	14	11	13	12	12	14	13	20	22	19		186
1877	15	12	25	15	15	10	14	15	17	11	32			181
1878	16	12	22	14	13	9	10	16	13	14	21	22		182
1879	17	19	15	11	9	19	11	12	17	24	12	11		177
1880	19	21	31	20	18	16	12	17	30		18	14		216
1881	11	8	20	13	18	12	15	19	15	25	15	19		190
1882	12	15	16	13	15	16	14	17	13	26	14	21		192
1883	23	12	26	17	20	19	12	12	19	12	18	16		206
1884	17	17	15	16	13	20	12	19	17	21	19	16		202
1885	15	17	16	14	19	18	19	15	11	18	25	16		203
1886	31	15	15	18	5	23	21	17	23	23	23	29		243
1887	28	21	25	12	23	16	15	19	22	15	16	18		230
1888	26	23	23	12	20	12	11	19	11	13	12	21		203
1889	23	18	11	31	13	18	9	11	27	19	22	19		221
1890	18	23	25	15	12	12	19	18	18	9	14	18		201
1891	23	26	17	10	28	16	18	14	24	17	20	25		238
1892	28	37	23	13	8	13	13	10	18	14	15	18		210
1893	15	22	14	7	11	10	24	19	18	20	27	21		208
1894	33	23	24	26	24	26	26	12	12	17	24	5		252
1895	23	23	29	22	11	13	22	13	23	10	23	26		238
1896	14	18	16	20	15	21	10	31	30	20	24	18		237

Tabela 4.61. cd.

Rok	I	II	III	IV	V	VI	VII	VIII	IX	X	XI	XII	NN	Suma
1897	29	18	25	20	14		18	22	16	22	24	17		225
1898	26	22	20	18	16	14	11	12	16	44	17	14		230
1899	22	23	16	15	12	16	19	21	12	23	24	26		229
1900	17	31	30	18	9	18	21	21	18	23	18	21		245
Suma	2198	2090	2305	1738	1522	1442	1685	1818	1814	1836	2013	1929	6	22396

Uwagi: dane z lat 1811-1825 z f. a.

POGRZEBY WEDŁUG MIESIĘCY

Tabela 5.1. Pogrzeby według miesięcy w parafii Abramowice w latach 1797-1900

Rok	I	II	III	IV	V	VI	VII	VIII	IX	X	XI	XII	Suma
1797	4	6	7	7	2	2	8	2	4	4	5	3	54
1798	8	7	9	8	10	4	3	4	5	3	6	3	70
1799	5	12	19	9	9	9	7	3	3	3	6	16	101
1800	9	14	23	9	4	5	7	6	4	13	6	15	115
1801	5	6	8	12	13	5	4	5	6	13	10	19	106
1802	12	5	9	7	7	6	6	7	4	9	5	5	82
1803	6	12	4	5	5	8	2	6	7	1		6	62
1804	5	6	13	10	9	8	7	3	6	1	11	8	87
1805	8	11	4	7	8	5	1	3	4	5	6	9	71
1806	6	22	15	14	4	12	8	5		7	4	9	106
1807	6	3	3	4	3	2	5	6	1	4	8	8	53
1808	8	5	9	13	6	3	2	6	3	1	6	8	70
1809	10	10	10	4	1	1	5	11	10	10	8	4	84
1810	10	15	15	14	15	3	6	4	3	1	4	3	93
1811	4	4	11	7	4	5	8	18	4	6	6	8	85
1812	15	14	15	14	17	13	4	7	6	7	4	9	125
1813	9	11	14	10	12	10	3	6	3	10	19	43	150
1814	100	116	65	35	18	5	5	3	5	6	3	10	371
1815	3	3	6	5	5	1	4	4	2	5	5	8	51
1816	6	11	10	8	6	6	3	2	4	5	3	5	69
1817	5	6	10	8	4	5	1	3	7	3	2	4	58
1818	3	6	10	7	2	4	4	3	5	6	5	4	59
1819	6	4	6	5	3	3	6	10	8	4	8	5	68
1820	4	8	6	7	3	3	2	1	1	1	1	9	46
1821	7	7	8	10	3	1	4	2	1	4	2	4	53
1822	8	3	9	6	2	1	5		2	7	9	12	64
1823	16	15	12	11	9		3	5	6	4	5	9	95
1824	3	3	4	5	3	4	2	12	5	2	4	5	52
1825	9	7	7	4	6	2	2	7	15	13	9	4	85
1826	10	6	9	7	8	0	5	16	8	8	7	4	88
1827	14	5	6	10	5	4	9	6	9	7	7	9	91
1828	8	12	10	17	12	3	7	11	4	2	13	10	109
1829	15	7	17	7	9	6	5	3	6	4	7	8	94
1830	12	7	15	13	11	2	6	6	12	9	13	7	113
1831	7	10	3	28	29	6	6	5	11	20	6	5	136
1832	3	11	34	17	18	4	3	5	3	0	3	6	107
1833	3	6	8	12	2	5	4	1	4	2	5	5	57
1834	10	11	12	4	7	3	2	6	2	6	2	5	70
1835	7	4	13	5	7	4	2	1	4	9	7	6	69
1836	11	7	3	4	2	3	4	3	1	8	7	9	62
1837	15	5	5	8	5	2	4	5	4	5	2	7	67
1838	11	5	12	6	4	3	2	4	1	1	2	5	56
1839	1	4	7	3	3	2	3	3	2	3	4	8	43
1840	2	5	7	4	12	3	9	4	4	6	3	3	62
1841	6	2	3	0	1	4	4	1	5	3	7	3	39

Tabela 5.1. cd.

Rok	I	II	III	IV	V	VI	VII	VIII	IX	X	XI	XII	Suma
1842	10	12	4	5	2	4	6	0	7	4	8	3	65
1843	8	4	8	4	12	1	3	5	1	8	3	5	62
1844	10	7	5	8	5	3	3	2	4	2	7	8	64
1845	3	8	6	3	4	5	7	8	6	6	7	6	69
1846	9	6	5	4	6	7	6	10	10	5	5	9	82
1847	7	3	7	3	2	3	1	13	5	11	8	6	69
1848	10	8	13	7	3	5	8	10	4	9	13	4	94
1849	6	6	8	6	8	3	5	1	4	1	4	8	60
1850	11	13	5	10	10	5	4	13	7	3	7	10	98
1851	9	15	16	6	3	7	4	7	4	6	5	6	88
1852	16	9	13	6	8	7	10	11	17	2	10	8	117
1853	6	6	12	11	9	4	4	6	4	5	9	7	83
1854	13	15	15	16	6	1	2	3	5	4	6	14	100
1855	5	19	15	15	11	5	5	26	7	11	9	10	138
1856	15	3	8	8	7	4	8	6	4	3	5	3	74
1857	15	5	2	3	4	3	5	6	4	4	2	5	58
1858	16	8	4	3	5	3	2	3	4	2	4	7	61
1859	8	6	6	3	3	1	4	7	1	5	6	4	54
1860	8	14	15	13	4	6	2	2	3	0	3	4	74
1861	5	2	2	3	5	5	3	3	3	6	8	11	56
1862	10	4	10	9	2	4	1	6	5	1	3	3	58
1863	3	9	6	1	4	3	2	3	2	4	6	5	48
1864	4	4	8	4	4	3	4	8	2	3	5	4	53
1865	6	4	12	7	7	3	4	4	2	3	2	3	57
1866	4	5	7	5	4	4	5	8	5	4	3	4	58
1867	7	4	8	2	5	3	5	6	6	5	15	13	79
1868	5	7	11	1	4	6	8	10	7	1	3	12	75
1869	13	9	14	3	3	8	8	6	5	7	9	8	93
1870	7	7	8	9	8	2	8	9	9	7	3	10	87
1871	8	5	9	4	6	3	2	7	8	3	2	10	67
1872	3	8	2	4	2	4	7	3	8	2	3	5	51
1873	8	4	7	2	7	5	7	7	8	5	9	6	75
1874	8	7	12	9	8	4	5	1	2	6	8	6	76
1875	7	7	7	2	4	4	3	10	6	2	2	2	56
1876	4	9	5	2	4	5	2	7	5	3	5	1	52
1877	5	7	9	9	14	10	2	4	5	7	2	6	80
1878	7	6	6	4	7	0	2	4	1	2	4	5	48
1879	5	16	5	4	1	7	2	1	1	4	1	4	51
1880	3	3	5	8	2	3	5	6	3	3	3	7	51
1881	2	9	8	9	4	5	8	6	4	4	10	6	75
1882	8	2	14	10	7	3	4	2	4	3	10	6	73
1883	5	10	4	10	11	5	3	8	2	3	2	2	65
1884	2	5	3	7	5	3	2	3	3	4	7	5	49
1885	8	3	6	7	3	2	8	9	7	5	6	9	73
1886	7	5	6	8	7	2	2	3	3	8	6	11	68

Tabela 5.1. cd.

Rok	I	II	III	IV	V	VI	VII	VIII	IX	X	XI	XII	Suma
1887	28	12	10	8	3	4	13	9	4	4	3	9	107
1888	15	16	5	9	10	9	11	15	4	10	10	5	119
1889	21	15	20	15	10	7	10	18	9	8	7	5	145
1890	3	8	6	4	1	4	3	1	10	4	6	9	59
1891	9	9	8	5	2	9	5	4	7	2	5	6	71
1892	4	7	10	6	8	9	2	3	7	37	14	2	109
1893	10	11	7	20	8	8	3	8	5	8	10	7	105
1894	17	3	4	4	6	5	6	3	10	6	3	16	83
1895	9	6	8	12	7	6	8	7	7	10	5	22	107
1896	10	14	9	12	26	18	21	8	5	8	6	7	144
1897	16	9	9	13	12	9	17	6	8	9	8	5	121
1898	15	9	10	14	7	7	10	10	8	4	6	7	107
1899	11	8	10	6	5	5	9	9	5	4	6	7	85
1900	9	5	10	7	8	11	4	13	7	5	9	21	109
Suma	951	919	992	822	691	484	525	631	527	566	621	774	8503

Źródło: księgi metrykalne, zob. wykaz w Bibliografii. Uwaga odnosi się także do pozostałych tabel w aneksie.

Tabela 5.2. Pogrzeby według miesiący w parafii Baranów w latach 1810-1900

Rok	I	II	III	IV	V	VI	VII	VIII	IX	X	XI	XII	W	Suma
1810 ^a									1	4	4	5		14
1811	6	6	2	7	9	5	5	5		3	4	1		53
1812	3	9	5	4	11	4	9	7	3	2	2	4		63
1813	1	5	7	4	8	9	10	7	3	3	8	3		68
1814	14	19	12	10	8	4	6	1	4	2	7	4		91
1815	4	5	5	6	4	5	3	1	5	1	3	3		45
1816													53	53
1817	11	6	5	8	5	5	6	8	7	5	6	3		75
1818	6	6	5	14	12	4	4	5	2	5	7	3		73
1819	4	4	5	4	8	8	2	3	1	1	2	2		44
1820	3	5	9	3	4	5	4	2	2	5	5			47
1821	3	9	4	5	4	7	5	3	2	3		2		47
1822	4	5	5	3	3	4		2	1	1	3	2		33
1823	9	6	6	4	2	6	1		4	3	2	7		50
1824	5	13	4	3	7		2	1		4	3	2		44
1825	1	3	2	1	1	3	1	1	2	2		6		23
1826	3	4	2	2	1	1	10	20	5	7	2	7		64
1827	5	3	8	8	5	3	8	3	0	2	2	6		53
1828	9	9	5	13	4	2	4	1	2	5	1	6		61
1829	5	5	8	3	1	1	2	6	4	2	3	5		45
1830	4	5	3	5	7	3	4	3	1	2	6	5		48
1831	6	1	2	9	4	2	2	27	13	5	9	9		89
1832	10	5	7	3	4	0	1	1	3	0	1	2		37
1833	9	5	10	2	3	5	9	6	4	2	3	3		61
1834	6	5	7	1	5	2	5	7	1	1	2	2		44
1835	5	7	2	2	3	2	4	4	2	6	5	5		47
1836	3	5	7	3	3	4	5	2	4	4	2	4		46
1837	7	7	11	7	7	4	6	7	7	6	1	16		86
1838	5	6	10	4	1	4	2	1	1	3		2		39
1839	5	2	3	7	7	1	4	4	5	2	3	3		46
1840	4	7	11	9	6	5	16	22	3	2		6		91
1841	4	1	1	3	1	1	12	6	1	7	4	7		48
1842													73	73
1843	4	1	8	2	10	11	4	9	2	6	6	4		67
1844	5	2	9	4	7	1	6	12	9	2		2		59
1845	5	3	10	3	3	7	6	9	8	3	1	3		61
1846	7	4	7	5	6	2	3	5	1	1	5	8		54
1847	8	6	8	10	7	8	7	3	9	6	14	8		94
1848	6	6	10	5	5	3	6	6	4	8	11	2		72
1849	6	6	5	9	4	5	6	4	6	1	6	7		65
1850	4	7	7	5	5	4	1	8	5	7	5	5		63
1851	7	7	7	6	8	4	8	7	5	6	9	9		83
1852	6	10	10	10	17	8	9	3	8	7	3	9		100
1853	4	9	8	5	7	4	2	6	3	17	16	9		90
1854													156	156
1855													193	193

Tabela 5.2. cd.

Rok	I	II	III	IV	V	VI	VII	VIII	IX	X	XI	XII	W	Suma
1856													83	83
1857													69	69
1858													53	53
1859													40	40
1860													71	71
1861													35	35
1862													56	56
1863	9	10	11	4	1	5	4	7	5	5	2	3		66
1864	4	4	4	3	8	7	2	2	7	5	1	3		50
1865													52	52
1866	10	1	1	4	6	3	7	1		3	3	1		40
1867	3	7	10	13	8	10	12	8	2	3	5	7		88
1868	4	6	3	5	5	3	8	4	4	2	5	9		58
1869	2	1	1	2	6	3	1	3	1			1		21
1870	6	3	2	2	2	1	2	4	3	3	1	4		33
1871	6	5	3	2	3	2	1	3	3	2	2	5		37
1872	6	4	8	10	6	5	7	8	6	8	6	10		84
1873	10	6	8	6	9	13	8	12	18	20	17	13		140
1874	4	6	4	3	3	4	3	7	2	4	3	2		45
1875	10	4	6	6	4	2	2	1	3	4	2	7		51
1876	4	6	6	4	8	1	1	9	3	3	4	3		52
1877	12	12	7	4	3	2	3	1	5	3	2	4		58
1878	5	4	10	8	4	2	2	5	5	4	3	5		57
1879	7	5	2	7	5	3	1	3	5	3	3	5		49
1880	12	10	7	6	5	3	2	4	6	5	5	7		72
1881	25	21	19	10	8	5	3	4	7	8	6	9		125
1882	17	12	8	6	4	2	1	7	8	5	8	9		87
1883	24	19	12	9	5	6	3	4	6	5	6	5		104
1884	7	6	10	6	5	8	6	5	2	4	10	8		77
1885	10	7	9	9	5	4	2	8	4	7	9	5		79
1886	6	4	4	5	6	3	9	6	3	12	11	8		77
1887	11	13	11	9	17	8	6	6	11	8	6	5		111
1888	10	15	14	10	19	7	6	11	6	5	4	6		113
1889	15	5	19	14	4	3	5	5	9	5	14	10		108
1890	13	20	23	16	8	13	10	3	6	7	11	10		140
1891	18	24	7	11	8	7	4	5	7	6	9	5		111
1892	18	14	12	14	6	16	13	7	7	14	8	11		140
1893	13	15	13	19	15	11	9	11	12	6	11	11		146
1894	30	19	12	10	6	4	2	3	5	8	9	14		122
1895	17	13	8	11	4	7	7	12	11	8	5	8		111
1896	19	16	12	7	7	10	11	12	8	10	6	10		128
1897	6	5	11	10	4	6	8	12	9	2	4	9		86
1898	4	12	7	13	4	6	9	9	13	10	6	6		99
1899	12	11	17	9	2	6	3	10	5	8	4	9		96
1900	12	15	9	12	6	4	10	5	6	15	8	9		111
Suma	627	599	592	520	456	371	403	465	376	394	395	457	934	6589

Tabela 5.3. Pogrzeby według miesięcy w parafii Bełżyce w latach 1710-1900

Rok	I	II	III	IV	V	VI	VII	VIII	IX	X	XI	XII	NN	Suma
1710													181	181
1711-1721														
1722			4	1	1	2	1	1		1	3			14
1723	1	1	1	2		1	1				1			8
1724	2			1	2	1		1	1	3		2		13
1725	1	7	8	2	3			2			1			24
1726														
1727	3	2		6	3	1	3	1	1			1		21
1728	2	3	6	8	5	4		1	2		1	5		37
1729	2	4	6	5	3	2	1	1	3	1	1	3		32
1730	6	3	4	5		1	1	2	3	1	4			30
1731	2	4	3	2		2		3	1	1				18
1732	1	1		4	1	4		4		6	2	1		24
1733	4	3	6			2		2	2		2	1		22
1734		1	2	1	5	2	3	1	2	2	4			23
1735	2	6	10	3	9	2	2	5	2		5			46
1736	11		1	7						1	4	2		26
1737	2	3	11	8	7		10	12	2	1	4	6		66
1738	7	1	2	4	1	1	1		2	1	1	1		22
1739	2			3	2		2	2	1	4	3	5		24
1740	4	2						1		2	1			10
1741	2	1		2	4		1	1		1	2	1		15
1742		1	3	1						2	2	2		11
1743	6		1	1		1		1	1			1		12
1744	4	5		8	3	2	1	1		1	2			27
1745 ^b	3	3	12	4	8	3	2	3	7	3	3	4		55
1746 ^b	4	1	2	1	2	1				2	1	3		17
1747 ^b	1	1		1										3
1748 ^b	2	1	2	4	1	2	3		1	1	1	3		21
1749	1	3	6	6	3	5	1			2	1	2		30
1750	3	3	1	3		2	2	1	1	1				17
1751	3	2	4	4	1		1	1	2	1		4		23
1752	2	3	5	1	4		2	1	2					20
1753	1	1	1	4	1				1					9
1754	2	2	2	2	2	3	3	1	2		2	1		22
1755	3	1	3	2	4	3		2	4	2	3	5		32
1756	5	6	3	2	1	2	2	2		2	2			27
1757	2	3		3	1	1		4	2		3	5		24
1758	7	5	8	5	4	3	2			1	2	2		39
1759	2			2	1	1		2	1	1	4	1		15
1760	3	3	2	1		1	1	3	2		3	2		21
1761	2	3	5	3	1	1		2	1	1	2	1		22
1762	1	2	2	2	1		1		2	3	2	3		19
1763	3	3	6	5	4	2	3	3	2	3	2	3		39

Tabela 5.3. cd.

Rok	I	II	III	IV	V	VI	VII	VIII	IX	X	XI	XII	NN	Suma
1764	1	1	5	4	4	5	3	2	1	1	1	3		31
1765-1769														
1770	4	2	5	5	4	2	3	3	2	2	2	1	8	43
1771	3	1	2	3	4	1	1		1	2			15	33
1772	1	2	4	2	4	2	1	7	1	7	3	5		39
1773 ^e	11	7	8	2	3	2	1	1			1	2		38
1774 ^e	2	2	2	3	3	1		1	1		1			16
1775 ^e	2	1	2		2	1		1	1		1	1		12
1776	2	2	3	2	2	2	2	1	2	2	4	3		27
1777	2	2	2	3	2	3	6	6	8	4	6	1		45
1778 ^e	1	3	9	3	10	2	2	3		3				36
1779 ^e	2			2	1	5	2	3	2	5	6	6		34
1780	10	12	7	8	6	7	2	6	2	2	3	5		70
1781	6	5	5	5	5	9	6	7	7	3	2	4		64
1782	8	9	7	7	16	8	9	10	8	5	7	8		102
1783	8	15	17	12	16	7	6	5	4	4	3	6		103
1784	8	6	8	7	6	5	3	3	7	9	4	11		77
1785	7	11	8	12	8	4	6	9	5	5	4	2		81
1786	9	3	9	5	2	5	4	2	4	2	3	3		51
1787	5	8	14	7	8	3	5	5	4	11	8	9		87
1788	7	8	8	12	6	3	19	18	9	5	10	8		113
1789	10	16	16	10	12	8	7	10	9	7	10	5		120
1790	8	10	8	3	5	5	10	12	5	5		4		75
1791 ^e	5	3	8	4	2	2	5	2		1	7	1		40
1792	8	11	10	8	7	5	10	6	1	7		4		77
1793	11	10	10	11	13	8	4	8	7	4	9	6		101
1794	4	4	9	9	3	8	12	12	3	7	4	5		80
1795	5	11	11	12	11	9	8	7	7	14		3		98
1796	4	1	3						1	1		2		12
1797	5	9	6	5	9	6	7	8	1	1	4	4		65
1798	9	5	11	6	9	6	9	3	6	1	5	5		75
1799	39	16	15	7	7	5	7	3	9	4	6	16		134
1800	6	17	23	20	8	9	8	6	12	7	4	8		128
1801	9	9	8	11	9	3	10	4	8	5	10	9		95
1802	5	15	5	16	15	6	7	3	6	3	3	6		90
1803	3	7	4	7	2	5	4	5	2	5	13	11		68
1804	9	11	5	4	6	1	7	9	2	4	4	11		73
1805	14	14	7	14	10	3	8	11	2	3	2	4		92
1806	6	12	25	25	10	16	11	12	7	6	6	4		140
1807	2	3	6	6	7	5	2	8	6	9	4	6		64
1808	5	2	8	2	7	7	7	11	6	7	7	7		76
1809	8	7	6	12	5	2	5	20	6	10	12	11		104
1810	15	4	12	9	9	5	5	4	7	5	6	7		88
1811	6	6	3	2	4	2	7	10	9	2	2	5		58

Tabela 5.3. cd.

Rok	I	II	III	IV	V	VI	VII	VIII	IX	X	XI	XII	NN	Suma
1812	9	9	3	5	14	11	4	12	6	8	7	9		97
1813	12	13	21	15	11	4	6	7	8	7	17	22		143
1814	19	36	44	21	13	4	3	5	9	8	9	7		178
1815	3	7	3	7	8	4	2	5	3	2	3	2		49
1816	1	6	10	5	5	3	4	5	5	2	4	5		55
1817	9	11	10	6	8	4	2	1	5	4	8	2		70
1818	11	8	11	8	4	3	8	4	6	4	5	6		78
1819	12	7	6	8	2	3	4	6	7	3	5	3		66
1820	12	9	14	7	7	2	3	11	13	2	4	7		91
1821	7	10	13	9	3	12	5	6	6	2	1	6		80
1822	3	7	9	5	2	10	10	4	2	3	5	5		65
1823	6	10	7	4	8	1	1	5	4	6	2	3		57
1824	5	6	6	4	8	2	4	5	8	5	4	5		62
1825	8	6	7	6	5	10	9	4	10	2	7	5		79
1826	7	8	7	9	2	6	8	4	6	4	5	9		75
1827	15	9	1	7	8	4	18	31	13	6	8	4		124
1828	9	11	7	15	4	7	11	10	5	4	10	8		101
1829	19	6	8	13	4	6	4	8	7	8	4	17		104
1830	9	12	13	16	10	8	4	23	17	15	6	8		141
1831	13	11	8	28	13	15	16	19	7	11	4	6		151
1832	28	17	12	8	7	5	4	5	7	3	4	7		107
1833	12	13	14	10	6	5	6	2	2	3	4	8		85
1834	6	8	5	6	4	2	8	6	6	9	7	4		71
1835	6	8	8	7	4	3	12	9	5	1	4	11		78
1836	9	4	11	9	3	3	2	9	5	9	12	21		97
1837	34	11	11	19	9	5	2	4	7	5		7		114
1838	17	7	6	8	7	10	6	5	5	8	1	6		86
1839	8	8	13	13	6	10	3	11	10		8	10		100
1840	7	6	7	8	2	4	4	3	5	7	5	9		67
1841	4	14	7	10	10	5	5	4	7	5	8	14		93
1842	18	9	6	11	11	5	9	8	8	4	5	7		101
1843	14	5	5	10	31	13	8	6	10	4	4	10		120
1844	3	7	8	9	9	8	8	9	5	14	7	13		100
1845	13	14	10	16	1	5	7	16	7	3	5	8		105
1846	13	15	4	8	6	15	3	11	17	6	4	3		105
1847	11	3	8	7	7	11	7	26	15	9	5	12		121
1848	11	15	10	14	9	7	6	4	7	7	8	2		100
1849	4	7	13	13	10	10	7	8	4	11	14	8		109
1850	19	8	14	15	10	10	10	11	14	6	5	8		130
1851	9	12	11	5	3	6	4	14	7	9	6	10		96
1852	23	19	11	9	10	9	4	9	4	8	4	16		126
1853	19	14	12	11	9	11	8	11	10	9	6	8		128
1854	13	11	11	20	10	5	8	22	10	10	12	5		137
1855	23	30	15	17	22	12	34	94	16	11	10	7		291
1856	7	8	5	6	5	5	5	4	4	1	9	7		66

Tabela 5.3. cd.

Rok	I	II	III	IV	V	VI	VII	VIII	IX	X	XI	XII	NN	Suma
1857	4	4	13	7	10	6	6	3	3	5	3	3		67
1858	10	3	6	5	2	3	3	3	3	1	1	5		45
1859	4	7	8	6	4	3	2	5	1	5		7		52
1860	6	6	10	8	2	3	4	4	6	2	6	3		60
1861	4	6	5	4	5	8	10	5	8	10	15	12		92
1862	11	6	7	10	4	6	4	4	7	4	7	10		80
1863	8	9	12	4	3	5	2	7	6	1	2	4		63
1864	5	6	7	13	9	9	6	7	3	4	3	5		77
1865	3	10	7	7	4	5	2	5	6	6	2	6		63
1866	10	3	4		3	5	4	1	2	4	5	4		45
1867	7	16	8	8	11	4	5	3	5	4	8	2		81
1868	4	7	19	11	18	8	2	4	5	2	4	4		88
1869	13	5	4	7	6	10	6	6	1	5	7	1		71
1870	7	8	6	6	6	5	2	5	5	1	4	3		58
1871	6	5	4	2	4	2	1	2	5	2	9	6		48
1872	8	11	5	1	6	4	2	7	3	4	4	4		59
1873	6	3	2	10	9	7	5	12	7	6	11	16		94
1874	12	7	13	15	4	9	4	16	13	4	7	7		111
1875	7	8	4	5	6	4	5	8	11	3	6	6		73
1876	2	6	12	3	7	2	4	8	3	3	4	5		59
1877	7	10	10	7	7	1	5	11	16	4	5	4		87
1878	7	10	6	9	6	8	5	8	1	5	3	14		82
1879	7	5	8	3	8	4	4	5	8	8	2	11		73
1880	3	6	7	1	4	5	7	2	3	6	14	23		81
1881	11	26	33	21	18	10	8	7	7	9	8	6		164
1882	4	20	10	5	2	5	10	10	8	8	12	3		97
1883	4	9	4	7	9	3	2	11	7	6	3	5		70
1884	9	7	7	12	6	9	3	4	10	3	5	3		78
1885	9	11	16	21	16	10	16	10	5	4	6	5		129
1886	6	7	11	9	12	7	6	10	7	7	7	13		102
1887	9	10	10	8	9	9	10	9	9	8	10	7		108
1888	8	5	8	9	12	9	10	12	14	15	16	18		136
1889	13	18	20	15	14	19	15	5	15	8	9	12		163
1890	14	13	12	6	5	12	6	16	6	7	8	5		110
1891	7	7	7	14	13	9	7	12	6	14	17	14		127
1892	13	16	20	7	15	9	7	13	12	12	14	15		153
1893	8	13	17	13	8	7	9	13	8	6	10	11		123
1894	10	13	14	11	8	12	12	10	8	7	8	5		118
1895	15	5	4	7	8	9	14	9	10	12	13	14		120
1896	11	11	10	11	12	15	21	12	9	8	4	9		133
1897	16	25	11	9	8	8	9	10	7	3	9	8		123
1898	10	15	8	11	11	11	23	20	11	12	13	7		152
1899	9	6	5	21	11	8	9	13	11	15	7	7		122
1900	14	8	12	7	4	8	5	17	9	29	19	21		153
Suma	1290	1284	1347	1279	1069	879	899	1184	898	801	866	1005	204	13005

Tabela 5.4. Pogrzeby według miesięcy w parafii Biskupice w latach 1711-1900

Rok	I	II	III	IV	V	VI	VII	VIII	IX	X	XI	XII	W	Suma
1711			1	1	2	1	2	3	1		1			12
1712	1		1	6		2	1	4	3	1	2	1		22
1713	7	7	9		4	1	3		2	3		1		37
1714 ^b	4	1	8	4	4			1	4	4	1	5		36
1715 ^b	2	9	6	4	8	1	4	2	2	2	1	4		45
1716 ^b	1	2	1		3	1		2	4			3		17
1717 ^b	2		5	1	1	1	1	2		2	1	2		18
1718	1	2	2	1	3			1			1	5		16
1719 ^c	4	2			1				1	1		2		11
1720	2	6	6	1	1		2		2	1		2		23
1721	3	3	3		3	3	1		2	1	3	3		25
1722	3	4	4		1	1	1		1	2		1		18
1723	4		4	6		3	3	2		3	5	5		35
1724	3	6	7	6	4	1	2	4	1	4	4	10		52
1725	4	6	7	4	11	3	3	9	1	1		3		52
1726	2	9	11	7	11	6		5	3	1	4	6		65
1727	3	6	8	3	7		1	1	1	4		2		36
1728	2	2	8	5	3	2	3	10	7	6	3	4		55
1729	5	8	5	3	9	5	6	3	2	7	5	3		61
1730	5	6	1	2	6		9			5	8	7		49
1731	7	8	10	8	4	2	3	3	3	2	7	4		61
1732	4	2	3	3	5	3	5	10	11	5	2			53
1733	2	10	8	4	3	5	3	9	8	5	1	2		60
1734	5	14	6	5	9	8	1			2	1	6		57
1735	10	6	12	4	2	3	6	4	1	1	10	8		67
1736	7	9	8	9	1	3	5	5	4	1	3			55
1737	3	12	23	17	15	1	2	1	3	3	7	3		90
1738	7	10	10	10	7	4	3	1	1	2	6	1		62
1739	1	6	4	3		3		2	4	6	3	3		35
1740	6	6	11	9	15	9	4	2	3	4				69
1741	5	3	5	3	9	3	1	2	1			3		35
1742	8	9	7	10	9	10	8	6	7	6	3	1		84
1743	5	7	5	4	4	3	1		4	2	3	2		40
1744	3	3	2	2	2	4	2	4	3	2	3	4		34
1745	6	4	7	2	1	2			2	2	1	1		28
1746 ^c	2		3	2	3	2	3	2	3	3	3	2		28
1747	3	3	6	3	2		8	2	5	3	4	3		42
1748	3		7	5	8	5	2	5	1	3	2	4		45
1749	5	4	4	3	6	6	2	2	4	2	7	5		50
1750	7	9	10	5	4	6	6	3	3	2	3	2		60
1751 ^c	3	2	4	6		4	4	2	3	2	6	3		39
1752	4	2	6	7	5	5	2	2	4	4	5	4		50
1753 ^c	7	14	7	5	4	5	1	4	1	2	2	6		58
1754	5	4	2	4	3	1	2	2	7	8	4	7		49
1755	8	9	11	18	8	8	6	9	1	3	5	18		104

Tabela 5.4. cd.

Rok	I	II	III	IV	V	VI	VII	VIII	IX	X	XI	XII	W	Suma
1756	5	13	14	14	13	5	9		5		9	5		92
1757	5	4	13	16	13	4	5	17	8	13	8	4		110
1758	9	10	4	8	6	5	4	8	4		2	1		61
1759	8	9	3	3	4	5	5	6	6	6	3	7		65
1760	11	11	11	3	5	2	5	5	9	8	5	10		85
1761	10	9	8	22	12	8	4	9	7	6	7	15		117
1762	13	16	28	12	13	16		5	1	6	4	7		121
1763	10	4	11	11	7	10	5	2		5	8	5		78
1764	7	7	12	8	4	3		9		5	4	5		64
1765	8	8	11	6	2	3	8	2	1	3	2	4		58
1766	5	6	5	8	2	1	6	3	4	4	3	2		49
1767	2		17	10	6	4	4	5	3	6	4	4		65
1768	5	6	14	5	3	5	3	4		6	5	6		62
1769	7	11	11	11	3	3	3	3	4	8	2			66
1770 ^e	10	7	7	1	3	3	4	2	1					38
1771 ^e	3	1		2		1	1	2		2		1		13
1772	4		3	5	6	5	6	6	2	5	7	5		54
1773	7	7	19	11	3	7	13	15	4	2	6	5		99
1774	6	3	4	6	4	5	3	2	4	2	5	3		47
1775	2	4	8	6	9	6	9	22	7	7	5	3		88
1776	5	4	14	4	6	5	11	7	5	3	6	9		79
1777	3	10	12	5	12	6	14	6	6	5	1	4		84
1778	5		9	5	6	6	6	4	5	5	6	3		60
1779	4	6	9	7	9	2	9	6	6	9	4	10		81
1780	10	15	9	6	9	6	5	2	9	6	7	11		95
1781	7	7	14	5	7	7	12	8	3	11	9	12		102
1782	12	9	13	13	11	7	6	9	11	11	9	14		125
1783	12	13	14	15	5	3	7	7	5	6	6	4		97
1784	5	5	8	9	6	4	2	3	6	5	2	4		59
1785	5	7	7	9	4	8	6	7	5	8	5	4		75
1786	10	5	6	9	5	4	5	6	5	10	3	5		73
1787	6	4	3	9	4	6	4		4	1	6	4		51
1788	5	4	12	4	2	4	4	3	7	7	5	9		66
1789	7	3	9	5	5	5	7	9	2	8	5	6		71
1790	13	18	10	10	4	5	7	5	7	7	3	10		99
1791	19	18	13	20	11	6	4	6	8	2	7	7		121
1792	19	14	17	16	9	2	3	4	10	15	7	19		135
1793	17	15	30	29	11	7	9	5	8	17	12	14		174
1794	20	30	9	11	14	10	17	12	8	3	6	9		149
1795	10	11	18	15	19	9	5	7	12	9	14	19		148
1796	21	23	24	17	17	10	2	9	2	1	9	8		143
1797	11	11	10	4	4	4	13	6	8	4	5	10		90
1798	15	19	22	20	11	11	15	11	16	9	12	5		166
1799	13	11	11	11	15	13	6	6	8	9	7	9		119
1800	13	18	27	15	10	8	5	7	4	7	1	8		123

Tabela 5.4. cd.

Rok	I	II	III	IV	V	VI	VII	VIII	IX	X	XI	XII	W	Suma
1801	10	20	25	23	15	7	7	12	5	15	7	12		158
1802	15	21	6	15	14	6	6	4	4	10	9	11		121
1803	19	12	21	14	11	3	5	15	6	9	6	11		132
1804	9	21	16	9	8	4	3	12	4	5	5	6		102
1805	7	17	18	13	9	5	10	6	12	13	11	1		122
1806	8	22	25	19	21	12	9	6	6	5	8	10		151
1807	16	11	19	17	8	12	22	19	8	11	5	7		155
1808	5	15	15	14	19	9	5	15	14	5	4	8		128
1809	7	14	8	7	5	8	8	8	13	12	14	35		139
1810	30	39	37	18	19	20	16	9	4	10	5	9		216
1811	14	11	6	16	13	6	15	16	6	11	15	16		145
1812	11	11	11	12	11	11	8	16	3	10	10	16		130
1813	13	8	10	18	16	17	14	12	15	10	12	12		157
1814	23	26	21	15	6	9	10	9	11	13	14	16		173
1815	20	14	18	18	12	14	14	18	12	13	17	18		188
1816	9	9	17	9	10	7	2	5	4	4	6	4		86
1817	11	6	15	16	9	6	4	8	6	3	5	8		97
1818	14	11	10	11	2	5	5	7	7	5	9	7		93
1819	7	6	13	5	9	8	6	12	7	17	5	10		105
1820	8	2	8	6	13	8	5	9	4	5	2	8		78
1821	9	7	6	6	7	2	2	3	3	4	5	6		60
1822	7	11	3	6	5	6	4	7	5	7	3	9		73
1823	13	7	14	8	10	4	6	6	3	1	4	10		86
1824	8	14	10	2	5	8	3	4	7	7	2	5		75
1825	10	8	9	12	3	5	14	7	7	6	9	5		95
1826	17	14	12	11	5	4	8	19	21	9	6	12		138
1827	20	22	20	24	8	10	25	14	9	6	12	3		173
1828	15	20	18	16	10	11	9	11	7	9	5	8		139
1829	13	5	13	9	6	6	4	7	7	11	13	13		107
1830	9	7	14	8	4	9	5	12	7	14	10	13		112
1831	11	8	9	88	24		5	8	17	5	7	12		194
1832	14	13	32	32	13	10	12	3	8	5	6	11		159
1833	9	8	10	8	6	2	5	4	7	7	4	5		75
1834	10	8	4	8	3	4	5	10	11	7	11	7		88
1835	7	12	11	10	10	4	3	4	6	1	6	13		87
1836	9	17	8	2	4	3	8	7	6	3	7	7		81
1837	18	14	5	8	12	3	3	4	24	8	2	11		112
1838	10	6	10	8	4	3	5	4	5	6	7	8		76
1839													66	66
1840	8	6	9	3	5	5	1	1	3	6	3	1		51
1841	4	3	2	3	2	2	1	8	5	5	3	9		47
1842	4	3	4	6	5	2	1	6	4	4	4	4		47
1843	7	7	10	4	3	4	5	5	5	4	4	5		63
1844	7	2	3	5	5	6	5	2	4	3	3	10		55
1845	10	8	5	8	4	5	10	6	8	5	3	8		80

Tabela 5.4. cd.

Rok	I	II	III	IV	V	VI	VII	VIII	IX	X	XI	XII	W	Suma
1846	9	13	7	9	7	4	10	8	7	6	4	4		88
1847	7	5	4	11	5	5	5	6	4	5	4	9		70
1848	9	6	2	4	3	3	3	13	40	9	12	5		109
1849	10	10	17	16	10	9	10	6	7	8	7	12		122
1850	18	13	18	12	10	13	10	9	16	5	6	2		132
1851	12	13	17	9	17	5	4	10	12	10	6	12		127
1852	19	18	29	20	14	11	5	5	23	13	12	15		184
1853	9	17	8	18	3	6	6	13	25	18	9	22		154
1854	14	20	26	24	10	9	7	11	6	13	21	14		175
1855	16	32	30	14	30	28	14	34	22	16	5	25		266
1856	20	15	17	11	8	5	6	7	9	6	4	9		117
1857	11	8	10	4	5	1	2	3	3	2	6	7		62
1858	5	6	8	4	4	3	4	5	1	3	4	4		51
1859	4	7	9	4	6	2	3	5	7	4	4	9		64
1860	14	12	14	5	9	5	1	1	5	4	4	6		80
1861	9	6	2	3	2	2	2	4	4	8	10	12		64
1862	7	8	7	5	8	1	5	4	1	3	5	7		61
1863	6	6	5	2	2	3	2	1	9	2	3	6		47
1864	4	2	4	3	3	2	2		1	4	3	1		29
1865	4	8	6	7	5	2	3	4	4	2	2	7		54
1866	8	9	7	5	5	3	1	3	6	6	6	12		71
1867	10	7	20	25	10	6	8	16	20	11	10	17		160
1868	7	8	11	12	5	4	5	8	8	5	7	9		89
1869	10	7	6	6	2	9	9	9	10	9	14	12		103
1870	11	12	14	7	6	9	6	5	12	4	9	9		104
1871	15	9	6	7	5	12	5	10	8	8	7	5		97
1872	11	11	9	6	9	8	10	6	7	4	3	11		95
1873	12	9	12	4	9	6	16	12	59	24	13	6		182
1874	7	8	14	11	3	4	8	10	7	4	3	8		87
1875	15	8	12	7	8	3	6	3	6	17	6	13		104
1876	9	10	9	11	10	3	3	3	2	2	3	12		77
1877	11	6	13	2	7	5	4	3	7	3	8	10		79
1878	15	9	5	4	2	3	10	9	6	16	10	10		99
1879	11	8	8	8	10	3	19	24	23	22	12	14		162
1880	7	6	16	5	5	7	3	18	6	14	8	19		114
1881	15	25	18	30	46	15	15	17	8	8	6	8		211
1882	2	11	11	11	10	7	4	17	7	10	7	9		106
1883	11	5	7	5	4	4	1	3	3	6	9	11		69
1884	6	7	13	5	4	7	10	7	10	6	5	12		92
1885	15	7	13	4	9	5	6	9	7	11	7	10		103
1886	11	15	10	4	2	4	1	13	23	12	16	16		127
1887	12	6	10	8	9	15	12	133	9	14	13	10		251
1888	16	10	7	11	12	9	8	12	11	7	13	7		123
1889	20	18	20	25	11	16	14	10	14	7	13	20		188
1890	7	15	20	10	12	9	4	9	7	10	5	4		112

Tabela 5.4. cd.

Rok	I	II	III	IV	V	VI	VII	VIII	IX	X	XI	XII	W	Suma
1891	19	11	10	7	5	6	8	6	12	9	10	9		112
1892	11	14	14	9	9	5	6	43	36	22	16	6		191
1893	7	10	10	6	7	12	11	11	8	12	7	9		110
1894	15	11	7	9	13	14	18	19	13	9	9	6		143
1895	21	11	13	11	11	16	13	9	12	11	2	19		149
1896	11	12	13	4	3	10	15	5	6	8	6	13		106
1897	17	19	10	11	6	6	7	14	10	17	8	14		139
1898	8	14	13	12	7	7	10	9	15	10	10	11		126
1899	22	11	14	7	14	6	9	7	10	14	5	8		127
1900	9	15	17	18	17	14	6	16	20	13	19	23		187
Suma	1714	1776	2023	1728	1406	1081	1121	1450	1338	1230	1120	1470	66	17523

Tabela 5.5. Pogrzeby według miesięcy w parafii Bochoznica w latach 1726-1900

Rok	I	II	III	IV	V	VI	VII	VIII	IX	X	XI	XII	NN	Suma
1726		4	2	3	2	1		2				1		15
1727				1			2	6				1		10
1728		1	1	1	1	1	3	1			2	1		12
1729	1	1	2	5	2	3	1	2	1		2	2		22
1730	1	2	2			2		3	1	1		3		15
1731	1	1	3	1		1	2	1		5		1		16
1732					3	1	5	1	1	1	1	4		17
1733	1	10	3			4	1	2	1		2			24
1734	1		3	4	9	7	2	2		3	1	2		34
1735	3	2	1	4	2	1	1	3	2					19
1736	2	5		3		1	4							15
1737	1	1	2	2	4	1		2	2	3	3	1		22
1738	2	2	7	6			1		1					19
1739					1			1	1	1				4
1740		1	2							1	1	1		6
1741	1		1		1		1			1				5
1742		1	1	1	1	1			2	2	2			11
1743	4	2							3	3				12
1744	4	3		6										13
1745						3								3
1746			1		3	1	1			1	1			8
1747	1		1						1					3
1748	1	3	3	1		2			1			4		15
1749		1	1	1				2	4					9
1750	1	1	1		1			1				3		8
1751			3	3	1	1	1	2		2				13
1752	1		1		2	10								14
1753	2	2					2	3						9
1754	3	1												4
1755			1			2				1	1			5
1756	1	2	4		2									9
1757	2		2		1		3							8
1758	1	1	1		4		5		1		1			14
1759			2	1										3
1760	2		3	1								11		17
1761		1	3	2	4	4								14
1762	13											3		16
1763	2				1				3	1		5	3	15
1764		1	1	4	1	2	1	1				1		12
1765	5		1	2	4				2	2	2			18
1766		1		11	3	1	1	11		3				31
1767	2	3	1	4	2	1	3	4	3		2	2		27
1768	4	4	5	5	15	3	3	1	6	10	3	5		64
1769	4	3	2	2	6	1		2		4				24
1770	6	3		4	5	3	1	1	1	1		3		28

Tabela 5.5. cd.

Rok	I	II	III	IV	V	VI	VII	VIII	IX	X	XI	XII	NN	Suma
1771	2	3	4	4		3	7		1	1	3	2		30
1772	2	5	4	2	3	3	4		2	3	2	3		33
1773	4	8	6	5	2	3	7	5	1	4	2	2		49
1774	3	2	4	5	3	4			1	1				23
1775	4		1	1	5	3	6	11	5	5	4			45
1776	2	3	3	1	5	1	4	1	7		2	2		31
1777	3	2	5	3	9	6	7	4	3	1	2			45
1778	1	3	6	3	2	3	2	4	3		1			28
1779	3	2	2	4	6	2		1	5	3		5		33
1780	4	6	5	1	2		1	1	3			4		27
1781	5	4	8	5	6	2	6	2	2	3	3	5		51
1782	3	3	5	8	6	8	5	5	2	4	8	6		63
1783	4	4	6	8	3		3	3		3	3			37
1784	2	3	7	5		2	2	4	4	4				33
1785		3	4	2	7	2	2	2	4	1		2		29
1786		5	2					1	2		1			11
1787	2	3	2	4	5	3	2	2	4	4	2	3		36
1788	7	4	5	7		3		3	3	8	3	6		49
1789	9	2	3	4	1	3	2	5	5	2		6		42
1790	5	4	9	5	5	3	2	3		1	2			39
1791	2	3	2	3	1	3		3	2	1	1	3		24
1792	3	3	6	3	1	3	2		2	3	2			28
1793	2	6	14	9	3	1	6	2	4	2	10	12		71
1794	6	3	4	2	4	1	6		1	1	3	7		38
1795	6	7	1	7	3	2		1		3	3	4		37
1796	10	8	10	7	6	2	3	2	3	3	1	1		56
1797	2	1	2	2	1	3		2	4		3	7		27
1798	6	5	9	7	2	2	3	8	2	4	4	4		56
1799	2	3	4	8	4	2	2	5	3	5	2	2		42
1800	6	2	9	5		3	1	5	1	4	2	2		40
1801	2	3	4	3	2	11	4	4	3	3	1	4		44
1802	8	3	7	2	9	3	1	5	5	1	1	4		49
1803	3	5	6		1	2	5	1	1	2	2	4		32
1804	4	6	6	8	9	2	4	2	4	2	3	1		51
1805	4	1	6	12	1		3	1	3		3			34
1806	2		5	8	3	2	1	6	3	1	5			36
1807	2	6	3	5	2	3	3	4	1	2	1	1		33
1808	2	3	6	5	3	5	1	1	5	1		2		34
1809	3	2	4	5	7	3	2	7	4	4	2	2		45
1810	1	3	3	2	3	2	1	4		5	1	8		33
1811	7		4	4	7	1	16	6	1	3	3	2		54
1812	5	6	6	7	8	1	5	3	3	7	2	4		57
1813	1	2	7	6	7	3	2	7	5	3	9	10		62
1814	11	17	10	4	3	3	1	2	1	5	5	4		66
1815	3	2	2	1	3	1	6	1	4	5	4			32

Tabela 5.5. cd.

Rok	I	II	III	IV	V	VI	VII	VIII	IX	X	XI	XII	NN	Suma
1816	11	5	2	1	4	3	1	2	3	4	2			38
1817	1	5	2	1		3	4	7	1	1	2	11		38
1818	13	6	5	6	4	2	2	6	4	1	3	5		57
1819	5	4	2	2	4	1	3		1	2	1	1		26
1820	1	1	3	2	3	4	2	1	1	1	3	6		28
1821	7	3	7	4	2	1	2		1	1	4	1		33
1822		4	7	2	2		2	2	1	4	2	4		30
1823	11	4												15
1824	1	2	2	1		4	3			1		4		18
1825	5	7	2	5	6	2		5	5	2	1	2		42
1826	4	4		3	2	3	3	4	5	3	4	7		42
1827	6	4	6	3	1		3	5	1	4	5	3		41
1828	3	4	6	7	3	1	4	7	1	2		4		42
1829	8	4	6	4	3			5		3	4	6		43
1830	5	6	3	4	4	2		2	2	3	5	6		42
1831	5	7	4	16	6	3	2	4	18	6	6	11		88
1832	16	4	2	3	6	7	1			1	4	2		46
1833	1		6	3		3	1		1	1	1			17
1834	1	3	1	3	4		1	3	1	3	7	2		29
1835	4	1	3	5	5	2	4	10	5	2	6	6		53
1836	1	2	3	5	1	2	1	4	5	4	4	6		38
1837	24	11	6	10	5	2	2	1	3	2	2	6		74
1838	7	4	8	6	4	2	1	3	2	2		3		42
1839	3	1	12	4		3	1	2	3	1	2	3		35
1840	7		4	6	4	2	2	4	4	2	3	3		41
1841	4	4	2	4	1	2	3	4	3	3	3	4		37
1842	4	3	1	3	5	2	3	4		2	3	3		33
1843	6	6	2	4	6	3	3	4	3	1	3	2		43
1844	7	12	2	2	3	1	2		4	3		7		43
1845	2	8	6	1	1	2	1	3	1	3		3		31
1846		7	6	1	4	1	4	3	3	3	1	2		35
1847	5	5	4	3	4	4	6	9	5	2	8	15		70
1848	13	6	10	8	5	4	5	2	2	4	6	1		66
1849	3	4	3	2	4	4	3	4	2		2	2		33
1850	3	3	10	5	5	3	3	2	1	3	3	3		44
1851	5	4	5	2	4	1	3	2	6	2	2	5		41
1852	9	3	6	8	10	2	4	9	10	1	4	4		70
1853	3	4	1	5	4	4	7	1	4	2	1	2		38
1854	4	3	5	9	8	1	2	6	2		3	6		49
1855	5	9	6	3	3		6	27	17	7	11	6		100
1856	6	1	1	1	3	5	7	3	4	2	7	3		43
1857	5	7	4	7	2	3	3	3	1	2		2		39
1858	6	6	8	7	5	2	3	1	8	2		8		56
1859	3	4	3	2	3	6	5	3	2	3	1	3		38
1860		5	2	2	4	3	2	3	4	1	3	2		31

Tabela 5.5. cd.

Rok	I	II	III	IV	V	VI	VII	VIII	IX	X	XI	XII	NN	Suma
1861	3		3	3	2		1	3		1	5	1		22
1862	3	3	6	2	2	1	1	6		1		1		26
1863	8	12	6	6		1	2	1	1	1	2	4		44
1864	1	2	2	1	1	2	2	1	4	2	2	1		21
1865	2	5	2	2	1	1	1	1	3	2	2	2		24
1866	4	3	3	2		4	2	2		9	7	1		37
1867	6	6	2	6	1	1		1	3	1	2	4		33
1868	3	2	5	9	2	3	2	3	3	2		3		37
1869	6	4	11	6	2	1	1	3	1	3	4	3		45
1870	6	5	3	5	1	1	1	1	3	1	3	5		35
1871	2	5	3	2	5	2	3	2	2		3	2		31
1872	2	2	2	2	3	4	3	3	1		2	6		30
1873	13	13	5	6	9	3	2	1	1	3	4	4		64
1874	7	4	4	1	3	1	1	4	4	4	6	10		49
1875	4	3	1	3	5	2	6	9	1	1	2	2		39
1876	1	2	3	2	1	3	2	1	3	1	4	2		25
1877	4	1	5	2	1	2	2	2	3	3	2	1		28
1878	1		2	2	5	1	1	5	2	1	3	2		25
1879	3	2	7	7	2		1	3	4	3	3	5		40
1880	3	3	2	1	4	2	3	2	1		5	4		30
1881	3	2	3	8	16	19	20	11	7	5	2	3		99
1882	1	10	8	10		3	2	9	2	3	4	6		58
1883	6		6	2	2	5	1	3	5	2	2	3		37
1884	2	3	3	6	3	4	5	4	2	1	2	5		40
1885	1	4	5	5	11	4	3	4	3	3	2	9		54
1886	5	4	7	3	5	2	2	7	2	3	4	13		57
1887	4	6	11	9	7	6	7	10	6	6	4	3		79
1888	4	4	2	3	1	3	3	2	6	5	3	6		42
1889	3	8	12	6	7	4	4	9	5	4	8	7		77
1890	3	2	6	5	7	3	3	1	2	6	3	2		43
1891	3	11	4	3	11	4	2	5	4	8	7	17		79
1892	5	8	11	8	5	2	1	1	5	3	2	4		55
1893	5	7	8	5	5	1	2	2	7	5	8	18		73
1894	5	11	9	10	6	6	13	9	5	2	3	5		84
1895	6	4	6	4	6	2	1	2	1	8	5	3		48
1896	5	3	1	7	4	2	2	8	9	6	2	9		58
1897	5	6	6	3	4	2	3	6	6	9	6	7		63
1898	2	4	1	3	5	2	2	4	6	11	8	7		55
1899	3	7	7	4	10	9	9	10	5	5	4	5		78
1900	5	3	3	5	4	7	5	6	1	2	2	3		46
Suma	642	616	683	644	570	406	431	530	438	402	409	571	3	6345

Uwagi: dane z lat 1811 i 1818 z f. a.

Tabela 5.6. Pogrzeby według miesięcy w parafii Bychawa w latach 1771-1900

Rok	I	II	III	IV	V	VI	VII	VIII	IX	X	XI	XII	Suma
1771 ^a	11	11	7	12	11	6	1	1		2	3	3	68
1772	1	9	3	3	2		2	5	4	2	3	6	40
1773	5	6	5	5	2	9	4	5	2	1	1	2	47
1774 ^a					2	4	5		4	5	5		25
1775	4	11	17	6	10	2	4	6	6	6	3	10	85
1776	8	13	8	2	7	5	2	6	4	2	3	8	68
1777	5	8	10	5		4	4	6	6	3			51
1778	6	8	6	5	4	1	2	1	5	2	3	2	45
1779	3	4	2	5	3	1	3	4	9	4	13	2	53
1780	7	7	6	6	5	2	3	3	2	1	2	4	48
1781	5	7	7	9	7	6	6	4	13	4	9	11	88
1782	11	4	23	17	13	3	1	3	5	1	5	5	91
1783	11	10	14	2	6	5	5	6	9	12	6	4	90
1784	7	5	5	7	6	4	2	3	4	4		3	50
1785	3	6	10	9	4	2	1	3	4	5	9		56
1786	17	5	9	6	12	8	9	4	8	5	4	6	93
1787	13	13	7	9	10	9	6	8	6	5	1	1	88
1788	3	5	12	12	7		5	9	7	9	2	13	84
1789	4	5	14	8	2		6	10	13	7	4	3	76
1790	2	9	19	11	8	8	6	8	3	9	10	7	100
1791		10	12	13	8	5	1	4	8	8	6	7	82
1792	2	9	19	16	21	7	7	4	5	2	5	17	114
1793	14	13	12	9	7	8	6	3	9	9	12	13	115
1794	11	5	9	20	7	11	21	20	6	12	11	9	142
1795	8	10	21	14	12	10	9	1	4	3	2	9	103
1796	8	17	6	6	9	7	4	4	4	5	5	1	76
1797	14	4	8	8	5	2	6	13	8	5	11	12	96
1798	19	20	4	16	8	5	9	10	3	8	9	25	136
1799	31	24	15	10	8	5	11	5	6	5	7	6	133
1800	7	6	24	6	10	8	5	6	4	6	9	6	97
1801	26	22	22	19	8	4		4	3	7	12	12	139
1802	7	6	9	15	8	8	8	8	5	5	4	9	92
1803	8	12	6	14	11	7	6	6	7	2	3	4	86
1804	6	5	7	11	5	10	6	5	3	4	6	11	79
1805	10	13	6	15	14	6	4	7	13	8	11	7	114
1806	9	11	10	5	11	7	6	3	3	3	7	2	77
1807	5	8	6	7	13	10	7	8	12	11	9	14	110
1808	10	27	18	17	6	5	7	8	11	7	5	8	129
1809	12	16	17	14	13	7	8	18	9	13	9	16	152
1810	9	19	11	15	5	9	3	7	7	10	13	7	115
1811	7	11	5	8	5		9	8	7	5	8	13	86
1812	18	12	5	19	13	9	3	5	3	4	6	7	104
1813	11	6	10	13	11	5	9	9	5	7	9	9	104
1814	19	27	41	20	14	11	11	5	10	10	8	16	192
1815	4	5	6	4	3	7	4	4	5	6	1	6	55

Tabela 5.6. cd.

Rok	I	II	III	IV	V	VI	VII	VIII	IX	X	XI	XII	Suma
1816 ^c							1	3	1	4	1	7	17
1817	3	4	9	11	2	3	4	4	1	2	2	3	48
1818	5	6	9	7	4	2	2	1	3	5	2	4	50
1819	9	5	4	5	5	2	4	2	5	1	3	9	54
1820	6	12	6	6	11	5	3	2	2	3	2	1	59
1821	4	3	3	1	3	2	2	3	4	4	4	7	40
1822	3	4	5	1	6	3	1	5	1	3	3	10	45
1823 ^c	9	8	8	4	1	1	2	1		2		7	43
1824 ^c	4	2	3	2	1	3	1	1	1		5	7	30
1825	6	3	6	5	5	8	2		5	1	1	5	47
1826	15	9	4	6	7	1	4	6	6	3	2	6	69
1827	7	7	9	3	2	4	11	9	7	9	11	5	84
1828	5	9	6	13	9	4	6	9	1	1	5	5	73
1829	6	2	9	6	2	2	3	7	5	5	4	6	57
1830	11	11	7	2	2	6	6	10	6	5	4	7	77
1831	10	10	8	5	2	6	2	11	17	2	8	7	88
1832	9	8	16	17	14	5	3	2	3	4	3	4	88
1833	4	3	13	4	5	2	2	3		2	5	5	48
1834	8	4	11	6	5	4	2	1	3	3	2	4	53
1835	3	5	7	6	2	1		2	1		3	8	38
1836	5	4	7	4	5	2	3	5	12	8	9	16	80
1837	18	15	13	11	8	11	3	25	44	12	7	1	168
1838	21	7	8	14	5	5	9	16	11	17	15	13	141
1839	14	12	12	11	7	5	6	6	6	8	11	13	111
1840	19	17	18	13	5	9	3	4	7	4	9	6	114
1841	5	10	6	10	4	6	7	16	6	7	8	7	92
1842	11	11	11	11	10	4	9	4	16	12	12	14	125
1843	13	12	6	18	5	15	6	14	11	7	11	27	145
1844	26	26	28	20	16	9	10	6	4	7	10	14	176
1845	7	20	9	9	10	13	8	24	13	9	6	10	138
1846	10	21	17	22	8	11	5	11	7	8	5	12	137
1847	22	8	10	13	12	11	17	6	9	7	10	9	134
1848	18	7	5	9	8	5	8	12	14	9	5	7	107
1849	11	8	11	18	12	5	6	8	8	3	9	8	107
1850	16	12	14	22	4	9	10	15	17	19	16	25	179
1851	18	22	22	15	16	14	17	30	16	14	16	17	217
1852	12	18	20	14	23	10	10	6	9	8	6	12	148
1853	15	14	14	20	14	8	14	5	11	6	11	13	145
1854	10	32	16	21	25	15	13	30	23	14	10	18	227
1855	30	47	43	41	26	19	58	97	28	21	12	30	452
1856	19	19	17	18	20	6	9	9	4	7	11	13	152
1857	14	20	16	14	14	11	4	6	11	6	2	9	127
1858	16	7	12	11	12	2	7	8	10	7	6	10	108
1859	11	11	10	13	11	6	5	16	4	9	3	17	116
1860	18	12	21	22	22	11	9	8	7	4	8	29	171

Tabela 5.6. cd.

Rok	I	II	III	IV	V	VI	VII	VIII	IX	X	XI	XII	Suma
1861	26	14	14	11	9	4	3	11	21	13	14	8	148
1862	19	24	23	9	14	4	12	10	6	6	5	14	146
1863	10	15	26	22	11	9	8	6	7	10	9	24	157
1864	13	15	11	8	16	11	7	7	5	10	7	18	128
1865	14	14	18	14	10	8	7	10	10	10	15	21	151
1866	12	15	14	12	9	4	6	9	8	8	5	12	114
1867	19	14	18	23	22	20	9	13	12	8	11	12	181
1868	10	16	16	14	7	7	11	13	5	12	9	24	144
1869	18	30	22	17	13	7	8	7	10	5	5	17	159
1870	20	14	13	19	19	13	9	11	10	8	8	19	163
1871	22	13	16	10	25	15	17	2	12	8	9	12	161
1872	19	6	21	10	6	6	10	10	21	12	20	13	154
1873	6	13	8	18	13	17	9	11	15	10	13	10	143
1874	17	12	15	14	8	7	12	15	15	5	11	12	143
1875	17	23	12	12	7	7	9	34	20	16	14	6	177
1876	17	12	9	10	7	8	5	11	5	9	9	12	114
1877	13	12	19	13	14	6	9	12	3	10	18	7	136
1878	10	15	16	12	9	10	13	11	7	8	12	21	144
1879	11	15	15	19	19	10	7	9	15	16	16	30	182
1880	19	11	15	14	8	5	20	16	14	17	26	14	179
1881	20	14	12	19	20	22	13	15	9	10	17	17	188
1882	15	29	33	19	7	15	8	11	9	10	12	24	192
1883	28	15	17	14	11	6	5	5	9	19	23	23	175
1884	15	15	21	27	16	9	10	7	9	13	11	12	165
1885	19	20	15	13	8	6	6	13	12	13	13	18	156
1886	12	13	31	14	15	10	21	16	22	21	13	20	208
1887	37	31	29	21	19	20	15	21	16	23	16	10	258
1888	20	13	29	12	14	14	10	12	12	12	14	16	178
1889	13	22	40	21	12	23	9	18	18	19	18	22	235
1890	39	14	26	13	14	12	7	11	8	11	11	13	179
1891	21	20	26	16	12	7	7	11	12	11	19	16	178
1892	14	15	16	13	11	14	11	27	27	30	22	15	215
1893	19	20	17	23	12	15	14	16	14	12	8	36	206
1894	14	28	10	18	17	16	17	18	16	16	14	19	203
1895	23	15	22	22	21	15	12	11	14	16	9	16	196
1896	27	22	28	17	13	12	22	15	20	19	15	18	228
1897	25	24	24	15	15	20	25	29	17	11	9	14	228
1898	12	20	15	10	12	19	9	9	13	6	12	16	153
1899	24	23	12	17	9	15	12	22	12	9	13	21	189
1900	18	15	19	17	29	27	26	24	16	28	27	22	268
Suma	1634	1662	1765	1579	1279	1013	1014	1278	1160	1056	1104	1477	16021

Uwagi: dane z lat 1811-1825 z f. a.

Tabela 5.7. Pogrzeby według miesięcy w parafii Bychawka w latach 1787-1900

Rok	I	II	III	IV	V	VI	VII	VIII	IX	X	XI	XII	W	Suma
1787 ^a		1	5	5	5	4	6	6	3	3	2	5		45
1788	6	10	1	5	6			1	3	4	3	4		43
1789	5	8	9	6	3	1	2	4	3	3	5	5		54
1790	2	8	2		4	1	5	4	1	1	1	6		35
1791	2	1	4	3	7	3	2	4	5	3	4	8		46
1792	6	2	8	7	9	2	7	2		6	6	10		65
1793	13	4	7	8	5	4	5	5	3	3	1	5		63
1794	6	8	7	8	3	2	4	7	5	3	1	5		59
1795	7	8	7	7	6	7	2	1	1	2		1		49
1796	6	3	8	3	4	3	1	3	4	2	5	4		46
1797	5	3	8	6	1	7	6	2	3	3	7	6		57
1798	21	8	9	9	7	4	2	2	4	5	1	4		76
1799	6	3	4	2	2		2	2	2	1	1	4		29
1800	4	3	16	2	3	2		4	3	3	7	8		55
1801	7	4	11	7	9	2	1	3	4	1	2	5		56
1802	4	4	6	2	4		2	5	3	5	8	3		46
1803	8	5	3	3	2	3	3	4	2	6	3	2		44
1804	3	3	6	4	3	2	6	1	3	4	2	9		46
1805	7	5	8	3	10	2	4	4	5	1	2	6		57
1806	2	3	4	9	8	4	2			1	5	4		42
1807	3	2	9	9	3	1	2	6	5	8	4	3		55
1808	3	6	12	8	7	4	1	1	4	2	6	3		57
1809	5	3	12	4	9		6	3	6	4	1	5		58
1810	12	18	19	8	2	1	4	3	4	3		12		86
1811	5	3	4	8	6		7	8	10	5	10	7		73
1812	16	11	9	11	12	6	1	4	3	3	1	7		84
1813	2	5	5	2	5	9	5	4	7	7	10	16		77
1814	21	21	21	18	13	5	2	6	7	9	8	1		132
1815	9	7	7	3	2	7	5	3	5	2	2	2		54
1816	3	7	10	4	6	1	10	1	2	2	1	8		55
1817	7	9	9	6	5	4	2	4	2	2	9	3		62
1818	5	5	6	16	3	4	3	1	6	3	2	7		61
1819	6	2	6	5	6	3	4	3	8	5	9	6		63
1820	6	11	12	5	6	5	4	5	4	10	6	3		77
1821	7	7	9	1	1	3	2	4	2	3	4	6		49
1822	15	13	8	5	3	2	3	4	1	2	3	4		63
1823	8	6	4	9	1	4	4	9	4	5	3	1		58
1824	6	5	11	3	4	5	1	5		8	4	4		56
1825	3	8	12	6	3	1	1	5	5	14	10	5		73
1826	9	4	4	6	6	4	1	8	6	9	9	4		70
1827	7	7	10	9	5	3	12	14	5	6	6	8		92
1828	6	10	11	17	4	3	8	8	6	2	5	3		83
1829	5	8	5	6	8	3	2	6	2	5	2	4		56
1830	6	11	12	5	7	4	5	11	12	12	17	14		116
1831													128	128

Tabela 5.7. cd.

Rok	I	II	III	IV	V	VI	VII	VIII	IX	X	XI	XII	W	Suma
1832	11	7	33	14	10	8	1	2	2	2	3	1		94
1833	4	5	8	9	4	4		3	1	2	4	8		52
1834	6	6	6	1	5	2	3	2	6	4	3	9		53
1835	13	6	5	15	7	3	4	2		3	6	4		68
1836	4		4	3	2	4	4	5	3	1	3	3		36
1837	17	16	8	7	4	1	2	4	3	4	1	4		71
1838	2	6	2	4	6	6	2	3	1	1	1	5		39
1839	4	7	7	2	4	2	1	2	1	1	3	3		37
1840	5	6	11	5	2	1	4		1	3	4	10		52
1841	6	10	10	6	2	4	4	2	3	5	7	10		69
1842	14	18	8	8	7	5	3	4	4	7	4	2		84
1843	7	8	14	10	7	5	8	11	8	3	9	9		99
1844	10	15	7	5	7	4	12	5	7	5	11	9		97
1845	16	22	10	8	12	4	11	10	8	11	9	12		133
1846	8	11	15	6	6	6	10	10	10	6	8	18		114
1847	7	4	4	8	4	10	7	11	4	9	5	7		80
1848	14	8	9	11	4	6	4	5	6	1	4	5		77
1849	16	4	10	7	5	6	1	6	4	4	7	8		78
1850	10	11	5	4	7	4	4	7	9	5	11	14		91
1851	5	10	13	6	6	4	5	9	11	14	6	14		103
1852	11	14	12	12	13	7	2	3	3	14	7	3		101
1853	17	35	20	13	11	2	7	6	8	5	6	13		143
1854	8	13	11	18	6	7	14	26	6	2	10	17		138
1855	15	41	41	31	13	9	28	58	15	4	11	22		288
1856	26	18	18	9	10	2	5	5	2	4	3	13		115
1857	22	11	8	6	6	4	1	5	3	5	3	6		80
1858	12	9	5	7	4	6	6	4	7	3	2	8		73
1859	5	4	6	6	5	2	3		4	6	2	6		49
1860	6	19	10	15	7	4	4	3	4	4	4	6		86
1861	12	9	11	3	6	4	8	4	7	10	12	9		95
1862	14	7	8	3	5	2	8	1	1	5	1	3		58
1863	9	6	10	6	2	3	4	4	6	4	5	4		63
1864	3	11	9	3	8	3	2	3	2	6	8	6		64
1865	6	13	9	4	3	3	1	4	3	5		6		57
1866	6	4	4	6	9	8	2	8		2	2	5		56
1867	6	5	16	9	5	3	6	8	5	6	9	8		86
1868	10	6	8	7	5	1	4	4	3	4	8	8		68
1869	19	13	7	7	4	4	3	3	3	3	5	5		76
1870	3	12	8	1	5	4	3	6	1	2	4	4		53
1871	8	5	8	7	8	5	2	2	2	1	7	3		58
1872	7	4	4	3	4	4	2	4	2	4	2	1		41
1873	4	8	7	7	13	10	5	7	3	4	8	6		82
1874	16	15	6	4	10	6	7	7	4	6	6	5		92
1875	10	5	11	8	7	6	5	4	5	9	9	13		92
1876	8	5	1	11	3	6	2	13	13	6	5	2		75

Tabela 5.7. cd.

Rok	I	II	III	IV	V	VI	VII	VIII	IX	X	XI	XII	W	Suma
1877	14	10	19	11	11	3	2	4	4	2	6	2		88
1878	4	4	5	7	7	7	6	4	4	4	7	7		66
1879	3	5	8	6	7	5	4	5	5	6	7	7		68
1880	4	10	4	3	4	6	5	1	9	7	7	10		70
1881	5	13	9	6	7	5	5	1	2	3	1	6		63
1882	5	4	11	8	5	15	4	6	4	4	4	10		80
1883	10	11	8	8	2	4	4	2	7	4	7	4		71
1884	5	5	12	7	3	4	5	1	1	3	2	1		49
1885	4	5	5	5	7	1	6	8	4	6	6	12		69
1886	8	9	7	3	8	4	7	9	4	10	6	7		82
1887	20	8	16	12	5	7	10	9	8	2	7	4		108
1888	7	6	11	3	5	6	6	4	3	7	9	4		71
1889	15	17	12	7	4	8	6	7	5	3	4	8		96
1890	10	6	11	6	5	8	11	17	7	7	3	3		94
1891	19	13	7	4	5	6	2	6	6	8	10	7		93
1892	17	11	9	7	4	4	3	8	14	15	6	11		109
1893	8	6	16	5	9	6	4	3	11	5	5	6		84
1894	10	11	12	5	7	9	12	7	7	5	7	14		106
1895	4	18	13	13	10	10	6	3	9	7	8	10		111
1896	9	11	13	4	7	5	8	9	4	8	6	8		92
1897	15	10	18	19	15	8	6	5	6	2	10	6		120
1898	5	9	9	4	6	4	4	7	11	14	4	10		87
1899	8	12	3	7	4	5	10	6	9	6	3	9		82
1900	8	13	9	9	7	6	2	5	5	6	9	16		95
Suma	954	982	1054	787	665	485	519	622	526	550	590	759	128	8621

Uwagi: dane z lat 1811-1825 z f. a.

Tabela 5.8. Pogrzeby według miesięcy w parafii Bystrzyca w latach 1770-1900

Rok	I	II	III	IV	V	VI	VII	VIII	IX	X	XI	XII	Suma
1770 ^a					11	2	4	3	4	3	1	3	31
1771	6	4	4	6	3	2	2			2	6		35
1772 ^a	5		6	6	2	3	4	2	3	1	2	3	37
1773	9	16	15	12	3	2	6	3	2	2	1		71
1774	5	4	5	2	1	2	5	3	4	5	8	4	48
1775	9	1	5	10	16	5	5	3	2	3	9	8	76
1776	2	10	17	9	15	10	10	11	8	17	14	15	138
1777	7	17	13	14	7	2	7	8	6	5	3	18	107
1778	7	11	14	13	4	2	7	6	5	6	9	6	90
1779	10	8	4	4	10	7	13	10	10	9	5	3	93
1780	7	16	5	11	12	7	8	5	10	7	11	16	115
1781	7	19	15	21	20	12	16	14	6	12	2	6	150
1782	9	19	17	12	6	7	1	4	2	3		8	88
1783	7	4	13	21	10	1	2	6	4	3	10	2	83
1784	2	14	12	7	9	3	5	6	2	2	7	4	73
1785	9	12	8	9	13	9	14	14	13	6	16	12	135
1786	30	36	32	16	23	22	4	8	5	14	8	6	204
1787	14	13	14	12	15	6	7	15	9	8	8	14	135
1788	16	13	23	16	11	9	7	11	5	8	15	15	149
1789	10	7	21	24	12	10	9	10	4	4	6	5	122
1790	11	16	19	20	22	7	12	2	8	7	3	8	135
1791	7	14	21	10	9	5	9	9	5	5	7	7	108
1792	15	21	22	26	10	10	3	12	15	14	11	18	177
1793	14	21	22	24	24	11	12	20	18	7	6	17	196
1794	13	13	13	37	41	15	20	27	6	7	13	26	231
1795	25	19	25	42	16	11	10	7	5	12	2	7	181
1796	7	20	22	18	16	8	8	4	2	2	4	5	116
1797	12	15	19	16	3	19	14	4	4	14	11	8	139
1798	21	17	14	18	13	8	9	5	11	5	27	22	170
1799	38	28	17	12	6	10	5	8	5	6	11	10	156
1800	16	14	23	11	9	11	6	9	4	8	11	14	136
1801	9	15	16	18	10	9	6	5	5	6	7	14	120
1802	14	12	8	11	8	11	2	8	9	6	12	19	120
1803	17	25	21	14	7	9	7	16	12	13	11	10	162
1804	12	19	13	17	14	5	4	11	4	10	5	7	121
1805	12	5	16	18	15	6	2	6	9	6	7	10	112
1806	11	22	54	38	27	8	14	8	8	7	10	5	212
1807	9	21	28	19	12	8	8	7	6	14	12	6	150
1808	14	10	13	20	19	8	10	4	6	8	14	13	139
1809	19	13	16	21	14	6	11	12	6	12	9	3	142
1810	18	28	35	23	23	13	13	10	14	9	15	14	215
1811	13	9	20	20	9	9	18	16	5	5	8	13	145
1812	16	9	18	21	18	12	9	2	14	5	6	8	138
1813	20	24	28	11	8	11	11	12	10	23	15	33	206
1814	49	49	58	24	7	15	4	17	12	5	9	16	265

Tabela 5.8. cd.

Rok	I	II	III	IV	V	VI	VII	VIII	IX	X	XI	XII	Suma
1815	7	15	16	7	11	3	7	8	5	3	5	4	91
1816	8	10	11	5	8	6	5	9	7	5	5	6	85
1817	12	34	46	21	12	6	3	9	8	9	6	5	171
1818	8	8	6	8	10	5	2	4	2	4	7	12	76
1819	13	12	11	10	11	9	2	2	4	11	13	18	116
1820	9	21	17	7	8	5	5	7	5	10	14	6	114
1821	9	12	16	8	7	5	8	1	5	5	3	5	84
1822	4	11	15	8	3	3	5	11	4	5	9	8	86
1823	18	7	13	9	12	2	8	1	2	1	4	4	81
1824	8	9	6	14	5	3	4	7	7	5	4	7	79
1825	8	13	14	9	8	1	6	7	5	6	9	11	97
1826	13	7	16	13	14	7	7	13	14	8	6	10	128
1827	11	15	20	19	5	4	8	17	12	4	5	5	125
1828	20	11	12	22	4	9	3	6	2	4	8	9	110
1829	8	11	18	8	12	6	6	9	11	8	3	3	103
1830	14	13	19	16	12	15	4	13	7	11	12	14	150
1831	16	10	14	110	46	14	6						216
1832	34	21	34	12	5	5	7	7	3	2	1	7	138
1833	7	9	12	8	4	5	3	7	3	4	2	4	68
1834	6	10	13	9	4	5	4	10	3	13	10	9	96
1835	9	3	5	5	6	1	8	5	5	6	3	6	62
1836	8	13	3	3	9	2	3	4	3	2	10	11	71
1837	29	7	11	4	11	7	6	9	10	19	2	8	123
1838	19	4	9	11	6	6	4	3	4	7		3	76
1839	3	4	6	6	2	5	5	5	7	5	9	5	62
1840	2	10	6	3	6		1	6	6	4	6	8	58
1841	10	10	6	10	7	5	5	5	1	6	8	3	76
1842	13	6	8	5	4	3	3	1	4	2	4	4	57
1843	5	6	8	9	2	3	5	4	4	4	5	9	64
1844	10	12	11	7	2	5	3	8	4	2	5	7	76
1845	7	3	10	10	4	1	4	4	2	3	7	3	58
1846	3	5	5	4	4	5	4	1	4	6	10	9	60
1847	10	7	8	4	6	7	7	2	6	4	5	7	73
1848	21	12	7	8	4	3	6	7	16	10	6	4	104
1849	9	9	10	6	7	4	6	3	4	4	9	21	92
1850	14	9	7	9	6	7	6	4	13	9	7	10	101
1851	8	12	5	11	10	5	6	18	13	5	3	7	103
1852	5	8	5	9	14	4	1	14	13	16	13	12	114
1853	8	5	13	9	8	7	1	6	12	13	13	11	106
1854	10	6	8	8	6	4	7	7	4	6	7	9	82
1855	19	23	19	13	19	13	11	40	14	8	7	22	208
1856	14	20	26	15	17	5	11	7	2	5	4	6	132
1857	16	4	6	5	4	3	4	5	4	6	4	4	65
1858	10	7	8	7	9	7	6	5	11	7	10	15	102
1859	12	6	10	9	10	4	6	10	1	3	5	9	85

Tabela 5.8. cd.

Rok	I	II	III	IV	V	VI	VII	VIII	IX	X	XI	XII	Suma
1860	10	10	10	9	5	1	6	11	6	5	4	6	83
1861	8	9	5	5	7	2	2	7	6	9	7	10	77
1862	11	4	7	6	9	8	6	2	11	9	7	20	100
1863	9	13	15	9	4	1	3	8	4	8	3	6	83
1864	6	9	8	6	4	10	5	6	5	7	10	10	86
1865	10	10	11	11	10	6	3	7	7	13	8	11	107
1866	11	11	11	4	3	5	6	4	6	5	8	10	84
1867	6	12	12	14	15	9	9	14	13	13	9	22	148
1868	13	12	21	8	7	13	20	10	9	2	12	13	140
1869	11	7	9	21	12	4	3	11	4	7	6	8	103
1870	11	16	12	10	7	9	3	10	1	12	10	6	107
1871	13	12	4	12	7	5	11	1	8	3	6	5	87
1872	7	10	6	5	9	9	8	8	13	12	18	35	140
1873	11	15	14	21	14	13	3	7	5	13	6	13	135
1874	12	9	9	7	6	6	7	16	16	10	23	13	134
1875	15	9	10	9	5	6	4	8	8	9	6	4	93
1876	14	5	6	6	14	9	7	9	7	5	16	6	104
1877	15	11	12	9	8	9	4	4	6	4	8	6	96
1878	14	8	17	7	6	3	6	8	1	12	5	17	104
1879	11	10	9	11	8	3	1	7	6	15	9	11	101
1880	6	4	9	9	3	2	8	9	5	11	8	15	89
1881	15	22	21	22	35	16	14	13	7	17	10	6	198
1882	17	8	20	11	7	12	5	11	9	8	8	18	134
1883	15	11	17	10	15	9	7	11	6	7	9	12	129
1884	8	7	12	12	12	6	8	6	7	6	8	13	105
1885	16	17	13	13	25	31	18	13	10	14	15	15	200
1886	17	13	14	12	15	9	17	15	19	13	11	12	167
1887	17	10	14	15	13	11	12	15	11	10	10	19	157
1888	7	16	17	17	14	10	8	9	15	11	19	23	166
1889	27	32	29	11	17	14	13	15	11	15	20	21	225
1890	17	20	21	20	26	26	18	15	8	12	13	18	214
1891	12	19	13	14	13	8	18	18	12	20	16	17	180
1892	14	11	23	18	9	6	12	7	42	49	18	13	222
1893	14	18	17	9	11	8	25	17	14	14	17	16	180
1894	20	20	16	13	16	17	12	20	27	13	13	29	216
1895	15	13	12	18	9	4	6	12	11	15	20	39	174
1896	20	22	29	20	20	11	9	14	11	14	17	10	197
1897	15	18	15	13	8	9	10	11	6	8	7	10	130
1898	17	6	17	16	8	10	7	3	8	8	12	8	120
1899	24	17	16	17	8	13	12	14	17	18	11	8	175
1900	14	12	12	8	11	6	23	17	11	7	22	12	155
Suma	1635	1671	1918	1735	1402	971	974	1137	992	1079	1140	1387	16041

Uwagi: dane z lat 1810-1825 z f. t.

Tabela 5.9. Pogrzeby według miesięcy w parafii Chodel w latach 1735-1900

Rok	I	II	III	IV	V	VI	VII	VIII	IX	X	XI	XII	W	Suma
1735	3	2	3	3	1	2		4	1		2	3		24
1736	2	3	3	2	2		2	3	4	3	1	1		26
1737	3	4	9	4	4	6	8	7	2	2	3	4		56
1738 ^e	3	6	2	4	3		2	1	2		2	4		29
1739 ^e	3	6		4	1	3		5	1	1	2	4		30
1740 ^{be}	4	3	5	4	3	3			1	2	4			29
1741 ^{be}	4	2	1	3	3	1			3	2	2	5		26
1742 ^{be}	2	2	3		5	4		1		1	4	6		28
1743 ^b	14	5	3	1	1	4	5	3	3	2	2	4		47
1744 ^e	8	4	5	3	1	3	2	1		3	2	2		34
1745 ^e	1		6	4		2		1	1	3	2	4		24
1746	3	1	2	10	1	2	6	2	1	1	3	1		33
1747 ^e	6	5	1	3	3	1	1		3			1		24
1748 ^e	3	2	6	9		2		4	1		1	8		36
1749 ^e		1	3	8	10	4				2	1	1		30
1750 ^e	5	3	3	5	4	2						1		23
1751 ^e	4		9	3	2		1	1	2	3	2	2		29
1752 ^e	1	1		3	2		1	2		2	1	1		14
1753 ^e	5	3	1	5	4		6		3					27
1754 ^e	2	1	3		6	1	5	3		1	3	1		26
1755 ^e	2	1	1	4	1	5		1	2		4	3		24
1756 ^e	2	2	6	4	1	2	1	3			4			25
1757	4	1	2	3	1	2	1	2	1	4	3	4		28
1758	3	6	4	6	4									23
1759-1770														
1771 ^c	18	14	14	12	11	6	7	6	8	1	2	4		103
1772	8	9	4	13	7	4	3	5	1	3	6	6		69
1773	4	13	16	9	3	8	9	8	4	2	5	3		84
1774	3	8	6	5	3	2	5	10	5	2	1	6		56
1775	5	9	8	11	12	6	18	38	7	8	7	8		137
1776	15	5	15	18	15	8	11	1	6	6	12	9		121
1777	14	23	18	19	17	7	5	6	3	3	5	4		124
1778	4	12	5	3	6	6	6	8	5	5	1	4		65
1779	3	6	9	5	7	2		2	3	3	5	2		47
1780	7	12	7	6	6	6	5	7	6	7	5	12		86
1781	8	10	10	12	11	8	5	9	9	12	7	9		110
1782	2	8	17	13	20	21	15	11	9	4	5	13		138
1783	5	13	10	5	3	4	3	7	3	7	3	7		70
1784	6	2	11	10	6	5	8	4	3	7	3	5		70
1785	6	7	9	8	11	8	6	6	6	7	9	21		104
1786	9	19	5	13	9	5	2	3	1	9	5	3		83
1787	9	14	14	8	3	5	5	6	6	6	13	14		103
1788	10	14	9	19	12	10	8	16	12	7	4	5		126
1789	9	11	16	13	9	3	8	7	8	3	3	9		99

Tabela 5.9. cd.

Rok	I	II	III	IV	V	VI	VII	VIII	IX	X	XI	XII	W	Suma
1790	7	7	15	4	3	5	3	15	16	8	10	6		99
1791	4	9	8	14	4	1	9	8	5	5	4	8		79
1792	2	4	7	11	4	5	9	5	7	9	11	8		82
1793	11	11	16	4	19	15	8	11	10	8	15	8		136
1794	11	7	16	48	27	8	15	13	6	4	5	11		171
1795	12	13	11	13	8	8	3	9	11	11	12	9		120
1796	10	8	12	9	7	5	6	7	5	8	4	7		88
1797													101	101
1798													167	167
1799													129	129
1800													123	123
1801													92	92
1802													99	99
1803													96	96
1804													101	101
1805													91	91
1806													129	129
1807													93	93
1808													128	128
1809													73	73
1810													122	122
1811	19	9	13	10	5	4	6	8	9	3	16	14		116
1812	31	23	20	13	14	10	10	10	3	4	4	6		148
1813	3	8	13	6	9	3	4	4	8	15	13	32		118
1814	56	55	67	34	16	14	12	14	9	9	4	5		295
1815	8	6	5	2	4	5	4	5		3		3		45
1816	4	3	7	7	8	3	4	3	1	4	3	9		56
1817	14	13	16	6	1	4	4	1	3	3	4	7		76
1818	8	8	5	5			3	2	3	2	8	5		49
1819	5	7	11	7	5	4	5	4	8	5	7	9		77
1820	15	10	18	6	4	8	6	6	4	5	6	6		94
1821	6	4	6	5	4	2	7	9	5	6	7	4		65
1822	6	5	10	4	4	5	5	3	2	3	4	4		55
1823	6	7	8	1	6	2	10	8	6	7	6	9		76
1824	12	7	7	16	6	2	2	2	3	8	6	7		78
1825	10	6	6	8	7	4	4	3	3	10	6	10		77
1826	9	8	17	7	9	2	4	11	10	4	5	8		94
1827	6	9	10	19	11	8	20	10	12	11	10	5		131
1828	11	9	9	14	6	8	9	10	11	7	8	10		112
1829	10	10	7	15	7	2	6	8	4	8	8	17		102
1830	11	5	5	6	15	5	9	11	15	4	6	13		105
1831	24	19	12	25	11	7	13	35	10	8	13	11		188
1832	16	15	16	9	16	18	9	5	5	6	6	7		128
1833	12	12	14	14	7	4	3	5	10	2	6	8		97
1834	6	6	12	9	4	7	5	9	10	9	7	9		93

Tabela 5.9. cd.

Rok	I	II	III	IV	V	VI	VII	VIII	IX	X	XI	XII	W	Suma
1835	9	9	15	18	6	7	8	8	5	11	8	7		111
1836	9	12	19	7	4	7	5	6	1	7	5	10		92
1837	20	14	8	5	7	3	7	8	8	7	7	7		101
1838	13	6	12	8	5	6	5	9	4	3	2	14		87
1839	13	13	12	15	10	12	13	22	15	4	4	3		136
1840	9	15	15	11	13	7	9	12	8	14	11	7		131
1841	2	12	8	3	6	3	4	7	4	9	4	7		69
1842	14	12	10	8	15	12	6	4	9	2	8	3		103
1843	8	6	12	10	9	8	10	10	4	5	7	14		103
1844	14	5	7	5	5	1	4	8	3	8	11	13		84
1845	11	15	9	11	13	6	7	18	15	12	10	11		138
1846	10	11	12	16	11	12	15	23	6	7	12	7		142
1847	17	13	17	5	8	13	22	21	16	12	9	15		168
1848	22	17	14	15	8	7	5	12	7	10	8	7		132
1849	13	9	14	20	9	12	12	10	7	4	10	8		128
1850	10	14	16	6	4	3	8	17	9	5	17	10		119
1851	16	15	13	13	7	11	3	5	5	8	7	9		112
1852	16	17	26	17	12	12	8	8	5	4	3	9		137
1853	11	11	19	11	19	6	6	4	6	8	9	11		121
1854	7	10	11	22	8	4	11	16	13	11	5	6		124
1855	6	22	13	18	12	12	5	95	21	10	14	15		243
1856	18	18	13	20	7	7	13	8	9	20	2	17		152
1857	15	7	10	14	13	4	6	16	9	12	4	1		111
1858	19	12	8	4	9	5	3	4	3	5	8	9		89
1859	6	10	12	8	7	3	5	7	4	11	2	3		78
1860	4	13	5	2	12	9	2	7	4	7	7	6		78
1861	10	6	6	9	5	3	4	11	5	7	14	18		98
1862	11	5	8	6	8	3	4	5	4	11	7	11		83
1863	6	10	8	11	6	5	4	11	7	5	10	9		92
1864	11	11	7	6	17	7	5	5	2	9	7	9		96
1865													89	89
1866	5	11	12	6	4	2	8	5	6	4	6	12		81
1867	11	11	8	10	30	16	11	7	3	5	9	22		143
1868	27	14	27	27	21	12	12	10	16	11	7	11		195
1869													133	133
1870													154	154
1871													134	134
1872	24	20	22	14	9	8	10	9	12	15	14	10		167
1873	17	32	42	26	24	6	8	15	15	12	7	7		211
1874	12	10	28	8	15	7	8	25	34	25	13	11		196
1875	14	13	8	5	6	5	10	13	17	7	10	21		129
1876	12	20	21	17	12	15	15	9	19	18	10	7		175
1877	16	13	17	18	11	8	7	12	22	12	9	16		161
1878	11	12	16	21	14	13	10	17	14	14	21	20		183
1879	16	7	17	12	14	11	9	13	10	9	10	7		135

Tabela 5.9. cd.

Rok	I	II	III	IV	V	VI	VII	VIII	IX	X	XI	XII	W	Suma
1880	9	10	20	11	20	23	24	24	13	15	25	19		213
1881	32	21	23	25	23	17	10	14	5	10	12	21		213
1882	23	38	38	17	19	18	11	18	24	16	11	9		242
1883	14	12	19	18	10	6	9	11	12	5	10	9		135
1884	16	12	13	17	12	5	3	8	13	9	8	6		122
1885	8	13	15	9	12	11	6	16	8	8	13	8		127
1886	11	17	25	16	10	6	10	10	13	13	24	8		163
1887	20	26	29	20	15	13	15	21	23	9	10	17		218
1888	23	20	24	19	14	7	8	17	20	13	5	11		181
1889	20	27	11	14	24	14	12	24	12	13	10	18		199
1890	23	26	15	20	12	14	17	36	13	10	20	19		225
1891	35	17	21	19	10	18	9	16	19	21	25	16		226
1892	13	13	12	16	18	13	9	11	26	16	9	17		173
1893	16	19	18	15	10	9	12	8	7	10	8	15		147
1894	24	22	20	15	19	30	16	18	16	7	11	10		208
1895	21	19	12	15	15	13	12	20	17	18	18	18		198
1896	22	9	19	15	15	16	10	20	16	12	16	14		184
1897	20	25	17	15	12	11	5	12	10	8	6	9		150
1898	14	16	17	15	13	12	8	6	13	6	12	12		144
1899	20	23	17	16	22	13	12	15	19	11	22	11		201
1900	16	12	21	20	9	15	11	10	24	9	18	26		191
Suma	1512	1506	1666	1483	1234	948	943	1325	1059	952	1014	1192	2054	16888

Tabela 5.10. Pogrzeby według miesięcy w parafii Czemierniki w latach 1739-1900

Rok	I	II	III	IV	V	VI	VII	VIII	IX	X	XI	XII	W	Suma
1739	2	1	1	3	2		1			1	3	2		16
1740	4	4	4	3	2	2	1	3	1	1		1		26
1741		4	1	1	2		3							11
1742	2	1	3			2	1					7		16
1743			2	2	4	1	1		3	2	2	5		22
1744	2	1	3	3		3	1	5	1	1	3	3		26
1745	5	2	7		4	1	2	3	4	2		5		35
1746	4	6	7	2	3		2	4	4	3		5		40
1747	2	2	4	4	3	1	2	2		4	2	3		29
1748		1	3	3	1		4	4		2	1	4		23
1749	2	5	6	9	4	3	2	1	2	1				35
1750	1	2	4	2	2	3	6	1		2	3	2		28
1751	3	3	1	4	1	4	1		2	1	2	5		27
1752	5	1	1		4		1	2	1	7		2		24
1753	7	3	4	2	2	4	2	5		3		5		37
1754	2		1	4	4	5		2	4			7		29
1755	3	6	9	2	2	3	7	4	3		2	2		43
1756	2	3	4	5	5	1	1	4	1	1	2	2		31
1757	12	3	7	6	5	1		3	2	1	2	4		46
1758	3	3	3	4		2		2			1	4		22
1759	8		10	3	3	3	2	4	1	3	5	7		49
1760	4	6	3	6	9	7	2		2	1	4	4		48
1761	7	3	4	6	6	6	3	7	2	4	2	5		55
1762	3	4	18	4	11	6		7	2	6	1	2		64
1763	5	6	6	7	5	2	3	4		3	6	3		50
1764	2	6	5	3	12	3	3	6	4	2	3	6		55
1765	8		5	3	3	2	1	1	2	2	5	2		34
1766	6	6	10	21	13	12	6	3	5	8	6	9		105
1767	15	19	15	20	10	11	7	13	7	13	7	16		153
1768	10	17	13	11	12	6	16	4	7	4	6	3		109
1769	2	4	8	6	8	11	7	8	4	6	1	8		73
1770	11	9	14	22	11	11	9	9	8	8	6	11		129
1771	6	8	11	16	8	9	6	9	6	6	7	11		103
1772	11	15	5	6	3	14	4	12	10	9	10	15		114
1773	6	9	20	12	9	5	18	18	8	10	12	13		140
1774	8	35	46	22	28	25	24	16	7	12	6	15		244
1775	12	14	21	11	23	15	8	14	19	3	6	4		150
1776	9	7	17	12	12	15	15	14	11	10	8	9		139
1777	9	12	10	12	8	14	15	22	10	4	7	7		130
1778	8	17	8	11	11	13	7	10	11	4	10	11		121
1779	13	13	13	7	8	11	12	7	15	12	14	4		129
1780	23	24	10	7	15	4	17	9	11	14	10	6		150
1781	12	17	15	24	14	21	18	16	15	6	8	7		173
1782	19	25	26	30	26	15	15	13	10	3	7	11		200
1783	11	12	19	15	14	16	20	25	10	7	11	12		172

Tabela 5.10. cd.

Rok	I	II	III	IV	V	VI	VII	VIII	IX	X	XI	XII	W	Suma
1784	7	7	12	7	15	13	7	13	9	16	9	9		124
1785	12	9	18	16	18	16	21	23	9	14	9	11		176
1786	13	19	36	17	19	21	15	16	13	14	9	11		203
1787	14	20	31	21	17	13	18	19	17	17	16	12		215
1788	12	22	24	21	20	11	14	14	9	12	18	16		193
1789	14	17	25	24	14	11	20	15	12	12	11	12		187
1790	16	18	16	17	15	19	27	20	18	13	16	22		217
1791	17	17	18	15	21	16	16	16	21	12	9	14		192
1792	19	23	25	16	15	14	22	27	15	22	18	21		237
1793	23	15	16	20	18	8	18	17	22	9	14	20		200
1794	13	11	17	28	21	16	32	19	19	12	20	23		231
1795	36	46	39	30	37	17	14	23	10	17	13	17		299
1796	24	15	34	27	16	18	17	15	7	8	11	22		214
1797	24	17	25	21	17	27	16	17	8	13	11	8		204
1798	25	13	24	16	17	19	16	18	14	19	16	26		223
1799	23	21	31	25	20	13	20	11	14	17	9	15		219
1800													213	213
1801		10	32	33	21	25	21	17	14	14	15	21		223
1802	23	25	25	25	21	20	16	22	16	18	15	12		238
1803	26	21	24	16	14	16	20	30	15	11	16	14		223
1804	16	19	30	19	17	14	21	8	8	5	14	19		190
1805	14	31	38	51	41	26	12	14	13	16	11	11		278
1806	12	18	24	24	16	13	13	27	22	17	20	12		218
1807	15	7	17	30	20	8	13	19	20	10	12	15		186
1808	15	31	38	34	10	12	17	22	17	13	10	12		231
1809	16	18	21	21	15	17	11	16	9	6	5	16		171
1810	22	17	40	28	27	15	13	15	10	19	11	20		237
1811	29	31	25	27	22	17	43	31	25	20	15	20		305
1812	27	31	34	27	30	17	21	20	11	8	9	17		252
1813	23	13	21	25	19	25	25	23	17	15	17	26		249
1814	24	32	47	24	38	36	30	32	22	15	13	15		328
1815	26	20	23	31	8	9	11	12	7	6	20	14		187
1816	7	16	36	19	23	19	14	10	10	7	18	22		201
1817	13	17	22	17	11	7	23	14	11	10	10	24		179
1818	15	26	22	10	12	11	14	17	9	3	6	8		153
1819	11	13	18	8	17	2	7	16	5	12	13	8		130
1820	18	13	16	8	5	8	4	6	4	11	11	17		121
1821	16	25	29	20	14	16	16	15	18	16	11	18		214
1822	13	16	20	16	16	10	11	20	17	8	18	31		196
1823	41	43	28	17	20	8	8	9	8	7	8	8		205
1824	10	15	20	9	15	8	4	30	38	22	13	15		199
1825													189	189
1826	14	22	16	12	16	4	9	14	14	7	13	15		156
1827	30	17	21	27	25	16	22	24	13	21	22	18		256
1828	27	35	37	48	20	21	17	17	12	13	9	21		277

Tabela 5.10. cd.

Rok	I	II	III	IV	V	VI	VII	VIII	IX	X	XI	XII	W	Suma
1829	15	15	15	21	15	7	9	16	13	11	11	17		165
1830													214	214
1831	41	37	46	58	44	38	59	83	24	24	22	19		495
1832	25	31	50	28	31	16	18	23	23	14	7	18		284
1833	17	26	27	22	15	9	20	23	10	6	15	12		202
1834	15	23	20	13	15	8	12	29	30	22	19	23		229
1835	22	10	29	23	30	10	10	19	14	5	16	12		200
1836	30	26	14	11	18	9	12	8	18	11	20	21		198
1837	37	26	17	23	19	11	20	13	14	11	10	15		216
1838	17	15	28	30	12	16	14	12	18	10	14	7		193
1839	10	20	29	12	13	11	19	52	31	25	30	46		298
1840													233	233
1841	20	18	34	15	17	10	15	26	16	16	21	28		236
1842	34	33	19	24	33	15	16	15	20	15	20	18		262
1843	29	18	18	29	22	9	9	24	20	15	16	17		226
1844	25	20	17	23	15	13	17	10	12	31	16	25		224
1845													238	238
1846	13	24	25	20	19	16	17	21	22	20	21	19		237
1847	24	22	27	29	30	21	25	34	30	28	33	41		344
1848	41	38	47	36	35	21	22	41	51	23	16	15		386
1849	21	14	23	36	17	14	18	22	19	28	16	20		248
1850	33	25	26	20	17	12	10	48	18	17	9	22		257
1851	31	35	28	20	24	23	17	22	27	14	22	13		276
1852	23	31	46	46	51	20	18	29	46	8	11	19		348
1853	21	27	32	33	39	15	18	28	36	32	23	37		341
1854	19	23	58	38	30	36	43	94	58	38	36	39		512
1855	55	63	87	74	51	33	49	233	101	32	32	44		854
1856	28	37	41	28	19	17	21	15	10	18	18	16		268
1857	23	30	27	16	12	14	9	17	8	11	18	7		192
1858	18	13	22	7	10	13	8	14	15	13	19	24		176
1859	27	33	23	23	14	15	12	14	20	14	32	34		261
1860	26	38	34	24	11	10	12	14	14	18	15	29		245
1861	34	33	29	27	19	11	10	11	11	18	10	17		230
1862	17	8	24	19	13	22	19	21	12	15	15	31		216
1863	26	26	32	23	14	21	21	19	26	21	24	21		274
1864	22	22	21	19	16	18	12	30	24	20	36	36		276
1865	22	28	23	16	24	23	16	29	26	17	19	16		259
1866	30	20	14	12	20	12	23	13	34	28		9		215
1867													242	242
1868	35	28	27	25	14	14	20	51	10	16	26	21		287
1869	29	26	21	39	18	37	18	25	23	22	15	11		284
1870	25	28	28	21	21	17	27	28	29	24	18	23		289
1871	29	18	23	25	24	18	17	27	29	32	17	19		278
1872	27	24	18	21	17	13	31	24	24	9	24	21		253
1873	22	31	51	59	65	46	40	32	22	66	30	14		478

Tabela 5.10. cd.

Rok	I	II	III	IV	V	VI	VII	VIII	IX	X	XI	XII	W	Suma
1874	18	12	17	17	17	14	19	18	26	23	34	25		240
1875	13	25	24	14	21	14	12	17	19	17	12	17		205
1876	16	21	16	19	16	8	18	19	25	17	15	29		219
1877	20	28	18	12	16	14	24	18	22	12	15	13		212
1878	18	32	24	21	12	13	26	22	28	31	26	33		286
1879	27	19	22	26	10	11	11	21	17	20	13	18		215
1880	30	22	13	10	26	19	35	45	25	21	21	27		294
1881	47	34	35	52	27	23	13	29	22	21	37	17		357
1882	17	15	30	30	22	30	31	51	26	24	25	37		338
1883													250	250
1884													253	253
1885													285	285
1886													378	378
1887													333	333
1888	31	29	21	19	25	21	22	49	27	60	44	41		389
1889													347	347
1890													324	324
1891	26	28	26	30	20	19	22	27	20	43	38	31		330
1892	19	21	37	29	22	21	23	32	34	28	27	31		324
1893	44	28	29	23	37	25	30	56	41	21	36	38		408
1894													368	368
1895													338	338
1896													342	342
1897	27	34	47	34	19	25	30	55	37	24	23	24		379
1898													399	399
1899	30	29	37	33	35	24	36	29	34	32	20	24		363
1900	23	27	49	24	24	18	19	20	24	37	27	35		327
Suma	2548	2678	3187	2784	2437	1958	2179	2896	2252	1998	1960	2313	4946	34136

Uwagi: dane z lat 1797-1817 z f. t.

Tabela 5.11. Pogrzeby według miesięcy w parafii Czerniejów w latach 1736-1900

Rok	I	II	III	IV	V	VI	VII	VIII	IX	X	XI	XII	Suma
1736 ^a		2		2			2	2					8
1737 ^e		1	7	3	2	2	1	1		2			19
1738			3	1				1	1	1			7
1739 ^a				1									1
1740				1				2			1	1	5
1741 ^e				4									4
1742	1		1		1								3
1743	1	1				1				1			4
1744			1								1	1	3
1745	1	1								1			3
1746			1	1							1		3
1747 ^e		1									1		2
1748		1	1			2					1		5
1749													
1750									2				2
1751			1										1
1752				1						2			3
1753												1	1
1754	1	1	1		2	1		1	1				8
1755							1	1					2
1756													
1757 ^e				2	3	1		2				1	9
1758	1	4	4	3	1	4	3	2	2		2	5	31
1759	5	5	16	4		1	2	1	1		2	1	38
1760	1	1	5	3	6	6	3	2		1	1		29
1761	2	4	6	4	3		3		2		1	3	28
1762	4	1	8	1	3	1	2	3	4	4			31
1763		2	1	1	2		1	1		1	4	2	15
1764	3		1	2	3		2		1	1	5	7	25
1765	3	1		1	1	1				2		3	12
1766	1	1	2	1	4	1	2	2			3		17
1767	3	2	2	3	6			1			1	1	19
1768	4	2		1	3	3	1	2	1	1	1	1	20
1769	1	1	6	5		3	2	3	3	3	2		29
1770		4		1	2	1	2	2		1			13
1771	1	3	1				1		1			2	9
1772	5	7	4	5	4	2		1	4	2	2	7	43
1773	2	2	2	2	3	1	2	4	6		2		26
1774	3	3	2	1	2	1	2	4	3		1		22
1775	3		2	4	4		2	1	4	3			23
1776	1	1	3	4	2	2		2		1	1	1	18
1777	2	3	2	2	3	2	3	3		3	1	2	26
1778	1	1	4	2		1	1	2			2	1	15
1779	4		4	2	2	1			3	3	4	4	27
1780		2			2	1	3	1			2	2	13

Tabela 5.11. cd.

Rok	I	II	III	IV	V	VI	VII	VIII	IX	X	XI	XII	Suma
1781	3	4	6	1	2	5	2	4	3		3	4	37
1782	2	2	10	2	6	1	1	2	2	1		4	33
1783	3	4	6	1		2	1		1	1	1		20
1784	1	1	4	4	1		2		1	1	1	3	19
1785	2	2	2	5	5	1	3	1		2		3	26
1786	1	2	6		1	5	5	1	1	1	2	1	26
1787	1	3	4	3	4		1	1	2		2	1	22
1788	2	5	5	3	2		2	4	4	3	2	4	36
1789	1	2	5		2		1	1	6				18
1790	2	3	4	4	5	4	4	3	1	1	2	2	35
1791	1	1	4		4		2			1		2	15
1792	6	4	12	5	3	1	2		2	5	3	1	44
1793	1	1	5	1	7	4	3	1	1	5	1		30
1794- 1796													
1797 ^a	4	2											6
1798	1	3	2	3	4	2		2			2	2	21
1799	5	7	4	7	2	1	1	2	1	5	1	2	38
1800	1		4	1	5	2		1	1		2	2	19
1801	3	2	8	2	1	1	3	1		1	3	4	29
1802	5	3	3	2			1	1	4	4		4	27
1803	5	1	3	3	1	3	2	3				5	26
1804	2	1	5	2	1		3	8	2	4	3	2	33
1805	1	3	2	2	2	3	1		1		3	1	19
1806	2	3	4	6	4	3	4	1	2		1	1	31
1807	1	1	3	4	1			2	2	3	2	3	22
1808	1	1	6	4	1	1		2		1	2		19
1809	4	3		3	3	2		1	2	4		2	24
1810	1	1	2		2	1				1	2	1	11
1811	2	1	4	2	2		4	1	1		2	6	25
1812	2	3	4	6	11	5	3	2	2	1		3	42
1813	4	1	2	1	1	6	5	2	2	2	4	22	52
1814	32	50	32	11	6		1			2	1	1	136
1815		4	4				1	1			1		11
1816	1	3		1					1	1	3	2	12
1817	3	1	2	3	3	3	2	1		1	4	3	26
1818	3	3	1	2		2	2		1	2	1	1	18
1819	1	1	5	1		1	2			1	3	5	20
1820	2	1		1	5	3	4		1	1	1		19
1821	3	4	5	5	1	2					1	2	23
1822	2	1	4	1	2	1	1	4	1	2			19
1823	1	2	5	3		1	1	2		2	3		20
1824	3		8	3	3	2	2	1	2	1			25
1825	1	1	5	6	1	1	2		5	1		2	25
1826	1	2	2	2	2	1	1	3	4	2	1	1	22

Tabela 5.11. cd.

Rok	I	II	III	IV	V	VI	VII	VIII	IX	X	XI	XII	Suma
1827	1	5	1	3	1		1	3		7	1		23
1828	1	1	2	3	3	1		1	2	1			15
1829	4		5	4	2	3				1	2	2	23
1830	1		1				1			3	3	4	13
1831	4	2	3	5	4	1	3	1	3				26
1832	2	3	3	2	2		1			1	1	1	16
1833		3	2	1	3	1	6	1	2		2	3	24
1834	1	3	2	3	2	1	2	1	2		1	2	20
1835		5	3	3	4	1		2	2			1	21
1836	1	2	3	2	1		1		5		4	3	22
1837	6	7	4	1	3	2	3	3	1	2	1	2	35
1838	4	3		2	1	2	1	1	1	1	1		17
1839	1			2			2			1	1	1	8
1840	4	3	4		1		1	1	2	1	1	2	20
1841	1	1	1	4		3		1		4	1	4	20
1842	2	2	3	3	2	2	2	3	1	3	2	5	30
1843	4	1	4	3	5			2	1		4	2	26
1844	4	1	1	2	2	3	1	1	1		2	3	21
1845	2	1		2	1	1	1	2	2	2	4	4	22
1846	4	5	2	1	1	2	1	2	3	2	2	3	28
1847	1	1	3		1	1	2	7	4	2	2	1	25
1848	2	3	4	1	2	1	1	2		3	3	2	24
1849	3	1	3		3	2		2				3	17
1850	4			2		2		4	4	1	1		18
1851	2	4	1	2	1	1		1			4	5	21
1852	6	5	4	2	2	3		1			1	1	25
1853	2	5	1		1	3		1	1		4	2	20
1854	1		3	5	2		5	1	1	2	2	1	23
1855		4	2	1			3	7	2		2	2	23
1856		3	2	4	1	1	2	1				2	16
1857	2	2	1		2		2	1	1	3	1		15
1858	1	1	2	2			1	3	1	1	2	1	15
1859	3	2	1	1	2			1	1		2	1	14
1860	4	6	8	5	3	2	2	1	2	4	4		41
1861	5	1	4	6	4	4	2	1	3		2		32
1862	2	1	1	1	4	2	4			2		5	22
1863	3	4	5	1	2	1	2		3	1		1	23
1864	1	3	2		2		1	2		1	2	1	15
1865	1	5	3	1	2	1	1	1		4	2	2	23
1866	4	3	6	1	2	1	7	1	3	2	2	2	34
1867	1	2	8	1	3	1	3		3	2	1	3	28
1868	3	6	6	2	1			1	2		3	3	27
1869	10	9	2	4	2	2		4		1	1	2	37
1870	4	6	2	4	2	2	1			4	2		27
1871	4	1	1		2	1		2		4	2	4	21

Tabela 5.11. cd.

Rok	I	II	III	IV	V	VI	VII	VIII	IX	X	XI	XII	Suma
1872	7	3	3	2	7	1	3		2		1		29
1873		5	1	3	1		3	3	4	1	1	2	24
1874	3	1	5	1	2		1	4	2	3	2	2	26
1875	6			3	2	1		7	4		2	2	27
1876	6	2	1	2	1	1		1	1	2	1	2	20
1877	4	16	5	5	3	2	1	2	1	3			42
1878	4	3	3	5	3	2	5	3		3	1	5	37
1879		4	1	2		3	1	1	3			2	17
1880	1	1	2	1	2					3	5	1	16
1881	1	1	3	5	8	1	1	3	2	4	4	1	34
1882	4	5	10	9	6	2	2	4	3	7	1	4	57
1883	9	2	1	2	6	1	1		1	1	3		27
1884	2		1	2	4	2		3		3	3	1	21
1885	4	4	2	1	1		2	2	2	1	4	1	24
1886	2	3	1	2	2	2	1	2		2	4	4	25
1887	7	4	4	2	6	4	3	3	2	3	1	8	47
1888	3	4	4	2	2	3	1	2	4	3	6	3	37
1889	6	9	6	6	2		4	2	4	4	2	6	51
1890	1	2	6	3	3	1	2	3	2	4	2	3	32
1891	8	12	2	3	3	2	1	6	6	4	2	6	55
1892	1	1	2	3	4	1		4	4	6	4	4	34
1893	4	6	4	2	2	5		3		5	2	7	40
1894	4	2	1	1	3	1	2	5	2	2	1	5	29
1895	1	2	2	6	2		4	1	4	1	2	3	28
1896	1	10	5	3	2	1	4	2	2	3	2	3	38
1897	2	3	7	8	4	5	3	1	2	1	1	2	39
1898	5	2	1	4	1	1	1	5	2	1	3	2	28
1899	1	1	2	2	1	2		2	2	2	1		16
1900	3	1	2	1	2	3		3	1	4	5	7	32
Suma	393	436	499	367	339	210	228	253	219	238	249	320	3751

Uwagi: dane z lat 1797-1825 z f. a.

Tabela 5.12. Pogrzeby według miesięcy w parafii Częstoborowice w latach 1702-1900

Rok	I	II	III	IV	V	VI	VII	VIII	IX	X	XI	XII	W	Suma
1702 ^b		1												1
1703														
1704														
1705												2		2
1706	4	6	4	5			4		5	2	2	3		35
1707	5	13	11	16	14	1	2	3	2	6				73
1708	2	2	4	9	4		1	2	2		4	2		32
1709	2	1	7		4	1	1	1	1	1	2	1		22
1710	2	6	5	5	1	1	2			1	1	4		28
1711 ^e	2	2				2	2	1	2		4			15
1712 ^e	2	15												17
1713-1719														
1720 ^e		1		1										2
1721 ^e									2	2	5			9
1722 ^e		6	4	3	3									16
1723	4	3	6	2				1	3	1	3	1		24
1724		3	5	2	2	1		5	1	3	4	1		27
1725	2	4	5	4	5	3	2	1	1	1	2	2		32
1726	3		4	3	4	5	5	4	1	4	3	4		40
1727	4	4	9	5	8		1	4	2	1	1	1		40
1728	2		8	6	5	1	1		2		3	4		32
1729	10	6	6	12	4			1		2	3	2		46
1730	1	3	11	5	3		1		4			2		30
1731	6	5	4	3	2	2	1		1			3		27
1732	4	3		3	4	5	4	2	4	7	4	4		44
1733	3	6	7	6	1	3		5	2	6	3			42
1734	6	4	10	6	4	4	6	8	3	1	8	7		67
1735	5	12	7	4	8	2	3	7	6	9	6	6		75
1736	6	7	10	16	7	11	1	2	2	1	3	3		69
1737	4	8	23	13	15	7		4	1	4	1	2		82
1738	4	4	3	3	3	2		1	1	2	1	2		26
1739	3	3	1	1	4	3	1	4	6		3	6		35
1740		6	12	4		1	3	1		2	2	1		32
1741	13	11	8	5	5	3	2	3	2		3	3		58
1742	4	3	1	4	4	4	3	1	2	1	1	5		33
1743	1	1	7	2	2	1		1		1	1	1		18
1744	1	1	1		3	5	2	1	3	1	8	1		27
1745	6	5	8		3	1	1	1	2		2	1		30
1746		5	4		3	4	1		4		1	1		23
1747	3		4	2	5		1	2		2		4		23
1748	5	4	7	2	3	4	5	1	5	1		4		41
1749	6	2	7	8	9	4	6	3	2	4	4	5		60
1750	3	10	1		1	4		3		3	2	4		31
1751	2	2	5	2	4		1	1	6	3	3	1		30

Tabela 5.12. cd.

Rok	I	II	III	IV	V	VI	VII	VIII	IX	X	XI	XII	W	Suma
1752	5	2	2	4	4	1	1		2	1	3	2		27
1753	6	5	12			4	2	2	1		6	1		39
1754	2	4	3	5	3			5	4	1	5			32
1755	10	7	8	8	3	1	5	4	2	2	4	3		57
1756	8	12	6	8	2	3				4		2		45
1757	7	10	10	5	14	5	8	4	1	4		6		74
1758	24	25	29	19	14	1	6			1	2			121
1759	1	8	6	4	1	4	1	5	8	3	4	5		50
1760	10	11	5	8	7	4		4	1	3	7	2		62
1761 ^c	5	3	7	3	7	7	3	4	1	6	3	3		52
1762 ^c	2	5	13	9	5	1	3	2	4	2	4	13		63
1763 ^c	15	9	11	6	6	5	3	3	4	5	3	2		72
1764	6	7	14	14	15	11	6	8	4	4	4	5		98
1765	3	1	4	6	2	7	6	2	6	4		9		50
1766	11	3	6	5	5	1	4	1	1	3	2	6		48
1767	5	5	15	16	4	4	3	1		3	2	2		60
1768	2	5	10	3	1	3	2		2	5	5	6		44
1769	18	7	6	8	5	8	3	5	5	1		7		73
1770	6	5	10	10	8	2	1	8	6	1	4	5		66
1771	4	5	8	12	11	1	7	1	9	2	4	1		65
1772	7	16	15	6	12	10		5	2	4	4	4		85
1773	9	14	9	10	11	2	12	13	7	7	10	7		111
1774	10	17	25	14	15	7	5	2	3	5	8	11		122
1775	14	20	20	11	10	7	7	9	6	7	8	10		129
1776	16	22	20	17	10	7	7	5	1	7	2	10		124
1777	12	22	11	16	11	4	2	3	2	1	5	1		90
1778	4	4	6		6	2	2		2	3				29
1779	2	3	1	3	3		1		3	4	1	2		23
1780 ^e	3	6		7							5	1		22
1781	3	3	8	3	2	4		2	1	1		2		29
1782	1	8	2	4	4	2		3	2	1	3	3		33
1783 ^{ac}	6	10	11	10	8	2	3							50
1784 ^{ac}	6	1	3	5	3	1	1	3						23
1785 ^{ac}	2	3	6	3	1			1	1		2			19
1786 ^{ac}	2	4	2	4	1	1					4			18
1787 ^{ac}	1				1	5						2		9
1788 ^c	4	4	11	10	2	6	1			2	3	5		48
1789 ^c	10	7	3	7	7	5	1	2	3	1	3	6		55
1790 ^c	5	6	3	6	7	4	4	7	2	5	2	8		59
1791 ^c	8	13	21	11	8		8	2	3	4		4		82
1792 ^c	9	13	5	4	11	2	3	9	5	4	7	4		76
1793 ^c	17	11	9	17	15	2	2	5	7	4	2	3		94
1794 ^c	8	10	13	5	8	12	9	8	5	2	3	8		91
1795 ^c	10	12	17	25	6	5	4	2	2	11	15	14		123
1796 ^c	25	15	15	11	7	5	4	4	6	8		15		115

Tabela 5.12. cd.

Rok	I	II	III	IV	V	VI	VII	VIII	IX	X	XI	XII	W	Suma
1797 ^a				2	1	8	6	4	7		2	3		33
1798	7	7	8	10	4	5	4	8	2	2	4	9		70
1799	7	4	11	8	1	2	6	1	1	3	3	4		51
1800	4	6	12	5	6	4	5		4	6	6	12		70
1801	9	10	9	11	8	8	2	6	5	2	5	5		80
1802	4	7	11	10	10	7	2	10	4	1	7	9		82
1803	5	12	12	5	8	5	7	5	7	6	2	6		80
1804	6	5	14	10	4	4	4			1	5	5		58
1805	6	13	14	7	5	8	7	3	3	7	9	7		89
1806	6	11	7	13	1	6	4	3	5	1	3	6		66
1807	2	15	12	22	5	6	8	9	15	9	6	8		117
1808	6	15	10	16	11	8	2	11	4	4	3	3		93
1809	2	9	10	8	4	3	4	3	2	2	3	13		63
1810 ^a	2		3	4	2		1					2		14
1811	13	11	18	9	11	3	14	5	17	12	6	11		130
1812	7	13	13	6	11	9	8	7	9	7	6	21		117
1813	10	14	9	4	7	10	21	8	10	5	11	23		132
1814	27	52	56	39	20	6	3	8	9	2	6	2		230
1815	9	9	9	5	3	4	3	4	3	2	9	7		67
1816	4	5	7	3	4	3	4	4	10	7	2	4		57
1817	4	6	6	2	3	3	4	4	2	2	3	6		45
1818	2	5	3	6	5	9	3	3	6	2	3	3		50
1819	7	8	4	7	6	4	5	6	6	5	16	18		92
1820													83	83
1821	7	7	7	3	4	4	3	2	2	6	2	5		52
1822	7	2	11	7	4	1	3	5	6	5	3	12		66
1823	5	14	17	10	9	5	2	6	1	3	3	8		83
1824	7	4	9	3	5	2	4	3	3	1	3	11		55
1825	6	7	7	5	6	6	1	2	4	1	2	11		58
1826	14	12	16	13	9	2	6	10	12	9	7	19		129
1827	15	10	24	15	12	11	20	14	21	2	6	4		154
1828	6	11	13	18	9	4	6	10	10	4	11	6		108
1829	14	10	11	4	2	6	1	2	3	5	2	10		70
1830	9	13	17	12	5	7	3	13	13	8	8	8		116
1831	5	6	8	29	3	3	8	38	16	4	10	11		141
1832	9	11	14	8	6	5	2	4	8	5	5	11		88
1833													81	81
1834	7	4	24	6	5	13	6	9	5	8	7	6		100
1835	13	13	8	13	8	7	2	15	11	9	10	17		126
1836	7	13	7	9	5	3	4	7	5	4	9	5		78
1837	19	3	7	9	6	3	5		14	6	8	9		89
1838	10	5	5	4	4	4	6	2	4	3	3	14		64
1839	6	10	12	7	7	6	4	6	4	3	1	7		73
1840	5	9	5	2	7	5	2	5	2	6	6	7		61
1841	16	17	13	6	5	1	6	9	4	4	3	10		94

Tabela 5.12. cd.

Rok	I	II	III	IV	V	VI	VII	VIII	IX	X	XI	XII	W	Suma
1842	5	6	8	9	7	2	7	5	4	1	5	7		66
1843	6	7	12	5	5	4	7	6	4	11	7	15		89
1844	9	6	11	3	9	5	2	5	6	6	12	8		82
1845	8	17	19	8	6	2		8	11	3	3	6		91
1846	11	18	8	11	7	7	1	4	5	9	11	10		102
1847	9	11	15	8	6	7	8	13	22	6	4	1		110
1848	16	9	6	3	3	2	8	6	7	5	7	10		82
1849	17	10	16	13	8	8	31	15	4	4	7	15		148
1850	14	10	12	11	16	13	16	19	9	6	3	11		140
1851	6	10	12	12	18	4	5	6	5	12	7	21		118
1852	15	26	37	16	9	11	6	6	8	4	12	3		153
1853	7	11	16	14	11	9	4	6	4	5	8	9		104
1854	8	11	20	16	25	10	5	12	16	11	16	12		162
1855	18	20	14	25	20	13	20	18	21	18	11	22		220
1856	16	9	15	10	12	4	7	8	9	13	8	7		118
1857	8	12	17	8	13	8	4	5	6	5	4	3		93
1858	6	4	8	8	6	4	1	10	3	4	3	5		62
1859	12	7	11	5	6	7	2	8	3	3	6	3		73
1860	7	9	13	8	8	8	4	3	5	3	5	1		74
1861	12	17	9	8	12	6	8	11	8	10	7	12		120
1862	7	5	9	5	2	3	2	2	3	3	8	7		56
1863	8	45	21	14	14	5	10	122	8	2	1			250
1864	7	5	5	8	8	5	3	4	8	1	6	10		70
1865	6	6	14	15	15	3	5	5	4	1	6	8		88
1866	12	10	18	8	2	3	3	7	7	5	9	15		99
1867	5	11	15	5	7	4	10	7	14	19	19	25		141
1868													134	134
1869													106	106
1870													98	98
1871													83	83
1872													72	72
1873													118	118
1874													125	125
1875													96	96
1876													84	84
1877													80	80
1878													103	103
1879													104	104
1880													97	97
1881													159	159
1882													115	115
1883													88	88
1884													61	61
1885													108	108
1886													121	121

Tabela 5.12. cd.

Rok	I	II	III	IV	V	VI	VII	VIII	IX	X	XI	XII	W	Suma
1887													174	174
1888													166	166
1889													163	163
1890													104	104
1891													114	114
1892													121	121
1893													117	117
1894													117	117
1895													105	105
1896													114	114
1897													134	134
1898													188	188
1899													124	124
1900													129	129
Suma	1065	1291	1494	1175	949	633	603	813	687	562	666	917	3986	14841

Tabela 5.13. Pogrzeby według miesięcy w parafii Czwartek (pw. św. Mikołaja w Lublinie) w latach 1721-1900

Rok	I	II	III	IV	V	VI	VII	VIII	IX	X	XI	XII	Suma
1721 ^a												1	1
1722						3	4	6	7	6		3	29
1723	6	2	3	11	5	14	18	8	6	2	10	6	91
1724	2	1	8	6	7	5	8	3	5	3	5	7	60
1725	4	1	1	3		1		1	1	2		1	15
1726		2	2	1			1	6					12
1727				1	10	3		1	1	1	1	2	20
1728	3	4											7
1729			6						1	1	1	1	10
1730	2	1		1	6	2	2	2		2	1	5	24
1731	6	7	6	2	4								25
1732	1	3					4	2	1	3			14
1733					2			1			8	11	22
1734	8	6	1	5	3	2			3	1			29
1735			12	8	2	1	2	3	2	2	4	5	41
1736	1	9	2	5				1		2	2		22
1737	15	4											19
1738- 1739													
1740						3		2			1	1	7
1741 ^e	1		2	1	5	1	3			2	1	1	17
1742	6	3	2			4		2	1	1		1	20
1743 ^e			2					1					3
1744			4	2	1		2	1		1	5	4	20
1745			3	2	1		2	1	1	3	1		14
1746				1		2	7	1	2	1			14
1747 ^e			2	3	1								6
1748				2	2	2		3					9
1749 ^{be}						1		1	1			1	4
1750		1			4	2	2	3	1	1	2	1	17
1751	1	4	4	2			1	4	4	1	2	1	24
1752		7	3	5					2		3		20
1753	3	5	2		2	3	2	2	1	3	2	3	28
1754	3		3	6	3	4	2	1	2	1			25
1755		4	7	7	3								21
1756				5	3	1	1	3	1	4	4	8	30
1757 ^e	5	6	3	7	7	2	2	6	6	3	4		51
1758	4	2	12	13	12	2	3	2	5	3	1	3	62
1759			7	5	5	1				2	2	7	29
1760	1	10	8	7	1	1	4	4	2	4	3	4	49
1761 ^e	3	9	7	10	9	8	3	2					51
1762 ^e		1	6	6				2	1	3	3	5	27
1763	4	2	2	6	6	1	2	2	2	1	1	1	30
1764		3	4	9	4	6	5		4	7	6	1	49

Tabela 5.13. cd.

Rok	I	II	III	IV	V	VI	VII	VIII	IX	X	XI	XII	Suma
1765	6	1	8	6	3	7	2	2	2		3	12	52
1766	4	7	10	9	3	3	5	7	4	2		6	60
1767	2	7	8	10	10	3	4	4	3	7	3	5	66
1768		11	12	4	6	6	2	3	6	4	6	4	64
1769	6	8	6	4	16	7	9	22	18	3	14	13	126
1770	15	17	17	12	13	11	3	5	4	4	2	2	105
1771	6	7	8	6	12	4	4	4	4	7	2	6	70
1772	2	6	6	3	7	8	2	4	3	8	8	3	60
1773	8	9	12	13	12	3	10	10	8	4	7	8	104
1774	1	7	3	3	4	3	3	3	3	3	3	6	42
1775	5		4	9	8	2	8	10	11	6	4	30	97
1776	8	16	7	8	13	4	7	6	8	10	14	5	106
1777	11	14	7	15	10	5	5	8	5	6	5	11	102
1778	12	7	7	6	7	6	3	10	2	4	14	4	82
1779 ^b	10	9	13	4	9	5	8	10	14	9	10	8	109
1780 ^b	15	6	9	13	9	8	4	6	8	7	9	17	111
1781 ^b	8	17	12	4	15	7	15	14	21	6	4	6	129
1782 ^{ab}	12	19	25	30	12	8	8	10	2		8	7	141
1783 ^{ab}			8	5	6	7	10	16	14	13	15	13	107
1784 ^{ab}	5	17	11	22	6		5				10	14	90
1785	10	17	10	18	18	8	3	10	6	12	18	16	146
1786	15	14	13	12	19	13	13	8	6	8	8	13	142
1787	9	10	17	7	13	10	13	13	8	6	5	8	119
1788	13	7	28	18	6	8	7	15	15	11	11	20	159
1789	22	17	20	21	9	10	25	15	8	9	7	7	170
1790	15	14	16	7	11	6	7	9	12	3	8	6	114
1791	7	13	12	7	11	7	10	11	10	12	10	14	124
1792	13	11	11	26	10	7	13	19	21	21	13	15	180
1793	29	26	19	20	15	15	12	15	13	8	5	8	185
1794	10	8	15	11	17	9	6	9	8	12	10	15	130
1795	18	17	22	25	14	16	9	8	10	9	8	8	164
1796 ^c	13	12	21	5	14	5	5	8	4	1			88
1797- 1809													
1810	7		2	16	19	4	4	4	17	10	11	14	108
1811	6	16	13	7	8	7	26	16	7	16	17	11	150
1812	31	13	12	17	22	15	8	8	15	12	16	18	187
1813	20	15	22	21	18	8	10	13	8	13	14	37	199
1814	58	29	34	30	15	10	3	11	15	6	2	3	216
1815	10	6	5	4	11	8	4	3	4	4	5	6	70
1816	13	7	6	6	5	4	7	6	7	5	6	5	77
1817	7	5	11	10	5	4	6	5	9	5	3	8	78
1818	5	16	12	11	16	12	6	7	3	7	8	11	114
1819	8	8	10	12	10	7	12	8	14	9	10	9	117
1820	8	14	8	13	6	7	5	8	5	12	3	8	97

Tabela 5.13. cd.

Rok	I	II	III	IV	V	VI	VII	VIII	IX	X	XI	XII	Suma
1821	14	7	7	5	7	5	6	4	10	8	9	14	96
1822	15	18	4	11	10	7	11	14	7	6	6	8	117
1823	14	9	10	7	14	9	7	13	7	7	5	5	107
1824	3	8	11	14	9	9	10	5	6	6	5	11	97
1825	12	8	7	14	12	9	8	10	10	15	5	11	121
1826	22	14	8	9	8	9	11	22	24	12	12	16	167
1827	20	17	22	17	13	11	9	21	9	14	12	14	179
1828	20	25	13	18	15	10	10	7	7	7	8	15	155
1829	16	10	18	8	16	7	14	14	8	12	10	10	143
1830	20	8	12	8	10	6	12	9	11	14	6	22	138
1831	16	15	25	70	34	10	16	24	14	20	10	11	265
1832	17	21	25	20	20	8	6	6	6	4	8	11	152
1833	10	11	14	15	17	12	12	11	8	4	7	9	130
1834	9	11	12	6	10	5	8	7	6	10	8	13	105
1835	8	7	12	15	16	6	16	15	13	8	13	10	139
1836	9	10	8	15	8	4	11	13	9	22	12	20	141
1837	26	29	16	14	14	9	3	14	26	18	13	14	196
1838	16	5	12	11	6	26	17	12	12	16	11	14	158
1839	14	16	21	24	13	7	9	15	11	5	9	15	159
1840	20	18	10	23	9	12	13	14	9	16	15	14	173
1841	19	23	21	16	7	16	20	23	15	13	16	18	207
1842	13	18	11	10	9	8	9	15	15	13	8	13	142
1843	14	10	15	10	12	9	8	15	18	20	19	17	167
1844	19	10	13	13	15	14	9	19	12	16	16	18	174
1845	18	20	24	19	18	15	18	24	17	12	12	16	213
1846	20	18	17	14	19	15	12	15	21	18	12	15	196
1847	20	27	17	16	16	22	20	14	18	17	18	19	224
1848	25	20	19	12	14	14	11	20	76	38	11	12	272
1849	20	16	21	18	21	15	13	15	12	10	16	12	189
1850	16	20	35	19	25	20	20	11	12	14	10	10	212
1851	24	17	15	14	18	12	14	16	14	9	16	15	184
1852	20	22	14	17	23	12	11	18	19	18	15	10	199
1853	10	10	18	9	21	15	19	18	19	21	27	25	212
1854	29	25	23	24	16	12	14	17	15	22	13	22	232
1855	36	22	38	21	26	32	23	27	18	15	17	20	295
1856	9	10	18	8	15	10	18	6	22	9	6	19	150
1857	13	9	13	14	8	4	4	2	6	8	9	8	98
1858	15	10	9	6	7	11	10	7	6	9	8	12	110
1859	10	5	11	6	10	7	3	6	7	1	6	17	89
1860	8	4	5	6	1	5	12	14	6	6	5	9	81
1861	10	10	9	12	4	4	8	5	9	10	14	3	98
1862	14	5	17	8	7	12	8	21	10	13	17	30	162
1863	41	29	26	21	11	10	15	15	17	11	14	16	226
1864	11	15	10	16	23	10	5	10	11	8	7	14	140
1865	9	19	19	21	10	9	5	7	17	9	15	17	157

Tabela 5.13. cd.

Rok	I	II	III	IV	V	VI	VII	VIII	IX	X	XI	XII	Suma
1866	18	6	13	13	11	7	19	9	16	19	21	18	170
1867	29	10	27	20	26	23	23	35	36	15	17	19	280
1868	9	23	23	20	11	8	15	13	19	18	21	16	196
1869	20	28	23	7	18	12	13	16	7	14	11	12	181
1870	16	20	17	17	10	15	17	10	14	15	15	17	183
1871	21	21	9	21	16	19	13	12	13	14	12	12	183
1872	13	15	10	18	15	11	15	13	10	15	16	22	173
1873	24	30	18	25	18	10	16	25	26	27	10	15	244
1874	18	14	23	14	19	12	28	21	20	26	21	19	235
1875	19	20	9	9	13	12	28	20	11	16	23	10	190
1876	20	19	23	12	11	9	20	15	17	17	15	17	195
1877	23	18	27	22	16	15	13	12	11	9	12	17	195
1878	18	14	13	15	14	13	13	11	9	14	12	15	161
1879	24	17	13	13	12	11	6	14	16	27	10	9	172
1880	12	17	15	19	15	17	26	27	29	28	19	15	239
1881	32	23	32	45	47	28	15	24	25	20	17	11	319
1882	21	18	16	23	20	17	11	16	18	13	7	19	199
1883	14	15	14	20	11	13	13	19	9	19	14	9	170
1884	16	12	16	19	22	16	18	16	8	6	13	9	171
1885	16	17	15	20	21	19	58	23	19	8	12	12	240
1886	16	10	10	18	18	19	22	26	20	21	24	23	227
1887	26	17	16	21	21	16	14	13	21	14	22	14	215
1888	23	25	42	16	13	14	33	24	27	28	18	33	296
1889	35	23	29	22	15	14	33	14	10	16	21	21	253
1890	31	26	29	18	15	19	14	22	20	21	20	16	251
1891	20	14	26	14	14	16	13	23	17	25	16	24	222
1892	16	20	25	24	18	17	10	34	94	101	35	33	427
1893	43	24	23	18	20	12	25	28	20	20	19	25	277
1894	31	14	18	19	19	32	24	15	18	24	22	11	247
1895	24	22	20	19	17	21	14	23	28	29	38	43	298
1896	34	47	46	26	26	31	41	32	32	23	20	21	379
1897	26	36	20	24	16	25	34	26	27	26	41	39	340
1898	30	25	27	22	26	17	23	27	26	26	23	30	302
1899	35	42	25	32	36	26	33	35	32	30	25	25	376
1900	32	32	45	32	40	30	22	29	32	31	34	31	390
Suma	2111	1972	2118	2023	1858	1472	1664	1792	1810	1719	1599	1850	21988

Uwagi: dane z lat 1811-1854 z f. a.

Tabela 5.14. Pogrzeby według miesięcy w parafii Dys w latach 1721-1900

Rok	I	II	III	IV	V	VI	VII	VIII	IX	X	XI	XII	W	Suma
1721 ^a								5	2	1		2		10
1722	3	5	3	3	9	6	2		6	3	3	6		49
1723	1	4							1	1	1	1		9
1724	2	6	5	2	4	1	1		3		5	5		34
1725	4	5	7	10	11	7	4	2	1	3	1	4		59
1726	8	1	7	2	2	1	2	4	8	1		2		38
1727		7	1	3	4	3	1	7	3		3	6		38
1728	6	12	11	4	5	2	2	3	1		1	5		52
1729	3	10	11	9	5	10	5	3	5	4	5	13		83
1730	2	2	3	5	3	3		4	2	7	4	4		39
1731	2	11	9	8	9	7	3	2	5	4	6	4		70
1732	3	5	10	4	2	3	1	3	6	3	3	3		46
1733	3	5	3	3	5	3	4		3		4	3		36
1734	5	7	2	8	12	3	4	2	5	6	10			64
1735	7	6	10	6	3	6	5	14	5	2	3	5		72
1736	4	7	7	5	9	9	7	11	4	2	7	6		78
1737	6	9	36	29	18	5	7	7	6	6	9	7		145
1738	8	4	5	12	1	4	2	4	1		3	6		50
1739	3	3	6	1	8	2	2	4	4	6	9	7		55
1740	9	4	6	8	4	6	4	7		2		3		53
1741	5	2	3		3	4	5	2	4		4	4		36
1742	11	11	3	3	4	1		3	2	1	3	4		46
1743 ^b	5	4	5	1	3	2		5	5	2	5	1		38
1744	11	3	7	3	4	2		3	4	3	5	5		50
1745	8	5	9	7	6	3	5			4				47
1746	3		10	4	4		3	3	2	6		12		47
1747	13	5	6	2	1	4	4	5	4	7	4	7		62
1748		3	5	5	8	3	11	5	1	2	4	3		50
1749	5	14	11	6	9	4	3	2	7	6	8	9		84
1750	5	9	9	7	8	2	4	10	3	7	8	3		75
1751	4	2	4	4	6	12	9	9	5	3	1	5		64
1752 ^b	5	4	7	4	3	5	5	3	5	4	3	4		52
1753	5	9	22	6	15	9	6	2	4	5	6	1		90
1754 ^b	3	5	5	5	10	2	4	4	5	3	1	5		52
1755 ^b	4	2	2	9	9	8	4	7	6	5	7	4		67
1756	12	17	22	9	9	3	3	4	2	3	3	6		93
1757	7	4	5	8	10	4	11	12	10	2		5		78
1758	14	8	9	16	14	4	8	7	4	3	2	7		96
1759	9	6	6	8	6	3	2	4	7	7	5	3		66
1760	5	8	6	3	5	3	4	10	4	6	4	12		70
1761	8	11	11	12	13	6	11	10	10	7	4	16		119
1762	11	12	27	11	7	8	6	2	3	2	4	4		97
1763	8	4	8	10	7	9	5	6	7	12	5	4		85
1764 ^b	3	13	10	1	1	4	5	7	3	2	2	2		53
1765	5	9	5	4	5	8	1	2	5	2	1	13		60

Tabela 5.14. cd.

Rok	I	II	III	IV	V	VI	VII	VIII	IX	X	XI	XII	W	Suma
1766	8	8	20	18	16	7	8	9	7	6	3	8		118
1767	6	7	7	18	12	6	7	5	3	2	7	7		87
1768	8	17	8	9	18	6	10	4	4	7	8	15		114
1769	9	12	5	13	18	8	11	9	8	12	12	14		131
1770	12	9	19	20	16	6	6	7	2	11	5	4		117
1771	11	12	9	17	4	8	4	6	5	8		5		89
1772	7	12	16	13	16	3	8	8	5	6	5	4		103
1773	5	6	7	12	14	12	6	12	4	1	5	4		88
1774	8	2	9	10	10	7	9	11	3	3	8	5		85
1775	9	7	18	12	21	7	4	10	11	3	8	8		118
1776	3	9	13	11	6	17	8	7	11	10	16	26		137
1777	8	14	6	7	11	6	11	11	6	6	1	5		92
1778	5	10	12	3	5	3	5	8	6	1	5	2		65
1779	9	7	2	11	13	8	4	5	3	10	7	6		85
1780	10	20	5	4	5	5	6	9	3	5	2	4		78
1781	2	4	11	12	8	10	11	12	14	8	3	8		103
1782	5	10	15	5	13	5	5	6	8	4	2	5		83
1783	4	6	16	8	7	6	4	11	5	5	1	5		78
1784	5	7	9	4	6	9	2	10	5	10	1	4		72
1785	8	8	3	4	7	6	3	10	10	4	1	5		69
1786	10	14	26	18	9	5	2	7	5	7	6	4		113
1787	5	6	13	9	8	12	9	7	5	4	17	4		99
1788	8	6	12	11	14	11	6	6	6	5	7	10		102
1789	12	7	8	9	7	7	7	7	7	8	2	6		87
1790	9	16	21	14	9	5	8	9	10	6	6	10		123
1791	11	9	11	8	7	11	7	16	8	7	5	9		109
1792	10	5	13	6	9	1	6	10	9	3		3		75
1793	18	12	13	19	15	5	9	16	12	6	10	11		146
1794	13	10	22	18	21	9	8	12	3	4	1	16		137
1795	24	16	16	16	14	12	8	4	10	10	12	7		149
1796	7	8	10	12	10	1		7	3	2	3	3		66
1797	4	8	8	7	4	7	10	7	6	3	7	9		80
1798	19	6	15	10	6	7	6	3	5	10	13	22		122
1799	31	32	18	7	12	4	5	10	5	7	3	8		142
1800	9	12	24	5	6	5	6	4	6	8	6	6		97
1801	5	7	5	18	2	3	6	1	3	5	7	6		68
1802	15	4	9	9	4	6	11	9	6	6	7	12		98
1803	6	14	17	6	9	6	10	9	5	5	5	12		104
1804	15	20	18	10	12	5	1	5	3	7	8	9		113
1805	11	8	14	16	14	11	8	6	9	2	12	14		125
1806	1	18	21	17	17	11	5	11	8	13	9	6		137
1807	10	4	5	8	9	3	3	10	11	19	6	2		90
1808	9	7	15	19	16	5	9	12	16	7	7	10		132
1809	16	10	23	18	14	10	11	18	9	13	12	21		175
1810	18	22	31	25	15	9	6	12	13	8	4	9		172
1811	12	7	3	14	6	8	8	26	10	12	4	15		125

Tabela 5.14. cd.

Rok	I	II	III	IV	V	VI	VII	VIII	IX	X	XI	XII	W	Suma
1812	17	12	21	15	14	6	8	7	12	3		2		117
1813	6	7	8	9	9	10	9	6	7	12	33	46		162
1814	56	53	42	28	10	11	7	16	8	3	5	2		241
1815	11	6	12	9	14	5	5	5	6	2	2	4		81
1816	4	8	11	6	6	4	2	3	5	3	4	4		60
1817	6	9	8	7	3	3	2	4	8	7	13	4		74
1818	4	5	8	6	6	2	7	3	5	3	8	3		60
1819	6	8	13	6	8	4	5	4	8	6	10	11		89
1820	9	8	14	6	3	5	4	2	1	3	4	9		68
1821	7	9	8	7	9	14	8	4	4	3	8	14		95
1822	15	4	15	10	6	6	4	4	5	7	2	8		86
1823	15	12	10	9	10	6	5	8	8	6	8	11		108
1824	5	8	8	7	5	7	7	6	5	1	7	12		78
1825	11	11	15	12	6	5	2	9	6	5	8	11		101
1826	9	10	6	12	2	3	23	18	13	7	6	6		115
1827	13	12	7	10	6	6	14	25	9	7	7	14		130
1828	6	16	14	28	10	7	5	11	4	4	9	13		127
1829	19	10	7	8	17	8	5	7	10	13	4	8		116
1830	7	12	11	5	9	6	6	7	8	7	4	9		91
1831	13	17	12	44	22	11	6	17	17	7	13	21		200
1832	13	19	18	14	12	14	18	7	13	11	9	8		156
1833	16	14	15	6	4	5	4	7	8	8	3	7		97
1834	13	15	15	4	4	6	6	10	3	4	7	8		95
1835	9	5	11	17	10	5	8	4	4	3	2	8		86
1836	4	14	7	10	8	9	6	8	7	11	16	10		110
1837	22	8	13	8	8	6	4	6	10	2	5	8		100
1838	19	8	16	15	10	9	3	5	6	8	8	7		114
1839	2	6	10	9	11	7	21	20	4	8	14	13		125
1840	19	7	9	9	5	8	3	5	2	9	3	5		84
1841	5	7	13	9	5	5	7	11	8	11	11	22		114
1842	17	14	22	17	8	4	3	5	8	9	5	6		118
1843	16	9	15	9	5	2	2	9	8	11	11	8		105
1844	12	13	12	8	8	7	6	12	5	9	9	9		110
1845	13	19	13	8	5	9	14	14	16	7	6	10		134
1846	7	9	4	9	8	9	6	16	17	5	8	6		104
1847	13	12	8	15	15	11	5	6	5	10	5	7		112
1848	16	11	14	8	10	3	7	18	13	20	17	12		149
1849	12	13	17	16	14	9	8	7	7	8	8	10		129
1850	13	13	8	15	16	5	11	19	15	4	5	11		135
1851	17	9	16	7	26	8	9	12	19	6	6	10		145
1852	10	20	29	19	22	7	9	15	21	37	4	2		195
1853	7	14	25	30	9	10	7	14	10	12	7	12		157
1854	17	7	22	26	31	18	11	11	19	12	13	11		198
1855	16	24	18	14	6	29	28	59	28	9	12	11		254
1856	16	19	18	16	8	7	5	6	8	4	10	8		125
1857													78	78

Tabela 5.14. cd.

Rok	I	II	III	IV	V	VI	VII	VIII	IX	X	XI	XII	W	Suma
1858													104	104
1859													113	113
1860	11	9	9	5	2	4	4	11	7	4	6	6		78
1861	5	10	12	7	6	7	9	7	5	5	11	10		94
1862	10	11	9	8	6	2	9	12	3	2	2	10		84
1863	13	17	12	22	18	8	3	9	6	4	9	11		132
1864	12	8	8	11	10	10	4	10	9	7	9	10		108
1865	7	12	10	12	8	8	9	13	14	20	16	8		137
1866	8	10	6	11	9	8	8	7	5	9	10	10		101
1867	20	20	15	18	5	16	7	33	42	16	8	13		213
1868													111	111
1869													110	110
1870													94	94
1871													94	94
1872													112	112
1873													183	183
1874													103	103
1875													86	86
1876													99	99
1877													96	96
1878													98	98
1879													71	71
1880													97	97
1881													171	171
1882													126	126
1883													150	150
1884													131	131
1885													172	172
1886													124	124
1887													120	120
1888													129	129
1889													187	187
1890													130	130
1891													124	124
1892													124	124
1893													144	144
1894													105	105
1895													118	118
1896													130	130
1897													144	144
1898													122	122
1899													152	152
1900													139	139
Suma	1347	1401	1659	1466	1286	922	880	1197	1003	878	875	1138	4391	18443

Uwagi: dane z lat 1811-1814 z f. a.

Tabela 5.15. Pogrzeby według miesięcy w parafii Fajslawice w latach 1758-1900

Rok	I	II	III	IV	V	VI	VII	VIII	IX	X	XI	XII	W	Suma
1758 ^a				16	5	2	1	1		1		2		28
1759	1	4			2			1	3	3	3	2		19
1760	2	6	3	3	2	1		1	3	1	1	2		25
1761	5	3	3	3	2		3	2	2		3	5		31
1762	2	3	5	3	3	2	3	1	1		2	1		26
1763	4	5	3	3	1	2	2			4	1	3		28
1764	5	7	6	6	4	1	1	2	3	1	3			39
1765	1	3	5	3					2	2	4	2		22
1766	4	2	4	7	4	2	3	1		1	4	2		34
1767	1		7	2		3			2		2	3		20
1768	2	4	6	2	2		1		3	1	1	3		25
1769	2	1	1	5		2	2	3	1	3	3	5		28
1770	3	3	1	8	2	5			1	1	1	1		26
1771	4	6	7	5	2	1	2	1		1	1	3		33
1772	2	4	4	1	3		1	2	1		1	3		22
1773	2	7	6	4	6	2	1	5	1	1	1	1		37
1774	3	2	1	1	2	4	5	2			2	5		27
1775	4	3	4		7	5	2	1	3	2	4	5		40
1776	2	5	6	5	4	3	5	3	3	2	5	3		46
1777	2	4	6	6	4	3	1	3	6	3	1	2		41
1778	4	3	1	3	5	1	4	2	1	1	3	1		29
1779	2	3	4	4	2	1	1	1	2	2	2	3		27
1780	1	2	2	4		1	1	2	1	2	3	5		24
1781	2	5	2	3	2		1	2	3		1			21
1782	1	5	6	3	2		2	2	1			1		23
1783	2	6	5	3	5	3	2	3		2	3			34
1784	5	1	3	1	2	1	1	4	1	3	1			23
1785	1	1	4	5	2	2	1		1		1			18
1786	4	1	1	1	1	5	1	1	2	2		2		21
1787	5	4	4	2	1	4	2		2	1	1	5		31
1788	2	11	11	10	3	1	3	11	5	5	3	7		72
1789	4	8	16	13	4	5	7	3	3	3	5	6		77
1790	5	5	6	5	3	3	1	2	4	7	6	7		54
1791	18	9	7				3		5	5	5	12		64
1792	9	11	5	10	8	7	4	9	5	14	21	25		128
1793	10	14	17	25	10	8	13	14	4	3	3	9		130
1794	1	8	6	6	10		3	7	3	6	3	7		60
1795													75	75
1796													86	86
1797	5	6	4	10	7	4	14	13	8	3	3	2		79
1798	4	6	12	8	8	6	5	6	4	4	3	3		69
1799	8	5	9	8	24	17	15	28	11	8	12	14		159
1800	10	13	24	10	4	7	8	10	8	7	7	10		118
1801	8	13	15	12	11	6	4	7	3	8	3	1		91
1802	3	7	6	5	2	4	2	6	4	4	2	8		53
1803	8	8	8	12	11	4	3		5	7	4	3		73

Tabela 5.15. cd.

Rok	I	II	III	IV	V	VI	VII	VIII	IX	X	XI	XII	W	Suma
1804	9	19	14	8	12	5	4	4	4	3	5	8		95
1805	10	6	9	13	9	4	4	2	7	3	2	3		72
1806	3	6	7	11	8	10	5	5	6	6	9	20		96
1807	27	10	13	14	13	7	3	2	6	5	8	6		114
1808	3	6	5	6	7	4	5	5	8	6	7	3		65
1809	4	11	19	8	6	2	2	12	5	5	5	11		90
1810	13	13	15	9	16	8	3	8		11	6	5		107
1811	8	10	6	13	9	3	11	7	7	8	6	8		96
1812	15	7	10	13	2	4	1		5	6	5	12		80
1813	10	17	30	17	9	7	9	5	6	5	4	8		127
1814	23	20	13	8	5	3	4	5	17	8	21	13		140
1815	12	10	11	11	9	5	1	3	3	4	6	8		83
1816	8	6	10	9	6	3	3	5	3	2	3	2		60
1817	1	6	5	9	5	1	1	3	7	3	9	8		58
1818	8	14	13	11	5	3	5	6	3	3	3	6		80
1819	9	2	8	3	9	4	3	4	7	4	6	10		69
1820	9	6	12	9	2	2	3	9		4	6	6		68
1821	8	4	11	8	3		7	5	6	5	5	4		66
1822	5	10	10	4	4	3	3	9	8	4	3	5		68
1823	6	7	6	8	3	6	4	7	8	4	10	10		79
1824	4	3	8	8	3	2	2	4	3	4	7	6		54
1825	9	9	16	18	9	2	7	6	6	5	6	9		102
1826	15	12	6	6	8	2	9	16	28	10	7	6		125
1827	13	27	14	5	4	4	6	6	4	3	7	7		100
1828	6	12	8	14	5	6	5	9	5	5	5	2		82
1829	11	11	11	7	8	2	3	3	4	9	3	10		82
1830	10	5	12	4	10	10		3	2	9	4	9		78
1831	23	13	15	44	13	12	6	13	12	6	11	9		177
1832	6	9	10	8	8	2	1		7	5	8	6		70
1833	10	4	6	4	5	9	8	8	6	6	6	3		75
1834	1	1	6	10	7		7	5	5	5	12	4		63
1835	7	3	6	7	3	1	1	1	5	5	11	4		54
1836	5	4	7	7	10	4	2	1	1	4	8	9		62
1837	17	11	9	8	3	2	6	1	12	26	6	10		111
1838	10	7	8	9	4	6	4	7	2	3	12	12		84
1839	8	3	8	9	9	4	4	9	4	9	6	4		77
1840	4	15	5	2	1	7	2	1	5	5	5	4		56
1841	7	3	5	7	4	1	4	3	4	2	5	9		54
1842	7	8	11	5	1	1	5	2	2	4	3	10		59
1843	10	8	16	5	4	4	3	4	13	8	9	16		100
1844	5	11	8	16	4	3	7	8	14	8	6	10		100
1845	16	12	7	8	7	6	6	7	9	6	8	13		105
1846	5	10	13	9	4	4	5	3	6	2	5	17		83
1847	6	8	8	3	8	3	6	8	17	25	16	10		118
1848	2	12	16	16	8	8	11	4	5	2	4	12		100

Tabela 5.15. cd.

Rok	I	II	III	IV	V	VI	VII	VIII	IX	X	XI	XII	W	Suma
1849	10	8	8	6	7	1	9	12	8	5	7	13		94
1850	3	11	10	15	4	6	6	7	9	12	11	22		116
1851	12	24	72	48	15	4	5	7	4	16	7	10		224
1852	4	13	7	17	12	8	6	5	11	11	17	15		126
1853	8	9	30	24	17	4	9	16	18	18	9	8		170
1854	30	35	24	27	21	27	22	70	25	9	13	23		326
1855	17	15	16	17	6	8	4	4	3	5	7	12		114
1856	9	14	6	6	5	2	6	5	6	3	4	11		77
1857	6	5	6	5	5	1	2	6	3	3	3	3		48
1858	9	1	3	3	7	2	2	4	3	3	7	1		45
1859	6	10	10	6	9	6	4	3	3	2	1	4		64
1860	8	7	2	3	8	3	7	5	12	9	13	13		90
1861	7	9	7	4	7	4	2	4	3	3	7	7		64
1862	8	14	7	8	5	1	8	96	18	13	7	5		190
1863	4	9	9	7	5	7	5	4	1	7	9	4		71
1864	3	5	19	11	5	4	5	7	1	5	1	6		72
1865		9	13	10	5	7	6	5	10	31	27	17		140
1866	3	10	9	9	6	9	3	23	17	4	10	12		115
1867	8	6	7	12	6	7	8	7	12	9	7	8		97
1868	8	8	8	5	6	4	3	3	4	3	7	11		70
1869	5	9	10	8	3	5	5	3	3	4	6	9		70
1870	6	8	12	6	2	6	6	2	3	6	9	4		70
1871	5	7	6	3	1	3	5	4	5	4	4	7		54
1872	11	15	5	3	1	4	3	1	3	6	9	2		63
1873	7	9	5	2	11	10	13	11	14	8	10	20		120
1874	7	6	17	14	15	7	13	11	14	7	6	8		125
1875	13	11	8	3	7	6	6	17	7	5	6	6		95
1876	6	10	6	7	10	6	7	10	13	10	5	6		96
1877	7	13	7	4	5	3	8	1	2	4	7	12		73
1878	8	12	7	13	3	8	5	6	1		6	3		72
1879	11	7	5	8	7	3	9	6	5	11	4	9		85
1880	9	5	5	2	10	2	3	9	5	10	8	8		76
1881	11	12	21	12	12	11	6	5	6	5	3	7		111
1882	9	12	19	20	28	16	17	8	4	9	10	11		163
1883	8	11	9	3	6	5	4	5	4	3	7	5		70
1884	10	7	5	3	10	6	4	3	3	7	13	7		78
1885	12	16	14	6	4	5	1	8	5	6	6	14		97
1886	6	6	4	3	6	5	14	9	9	14	10	20		106
1887	15	8	8	6	5	3	6	11	5	21	16	26		130
1888	9	11	19	3	16	6	5	10	14	21	24	21		159
1889	16	13	18	14	11	11	9	13	17	16	13	13		164
1890	10	6	8	6	6	9	8	11	11	6	5	4		90
1891	6	15	9	7	8	7	9	4	17	5	13	15		115
1892	14	6	10	3	9	7	6	7	6	10	7	5		90
1893	5	14	22	6	7	5	10	7	6	17	11	16		126

Tabela 5.15. cd.

Rok	I	II	III	IV	V	VI	VII	VIII	IX	X	XI	XII	W	Suma
1894	23	12	9	5	12	4	6	9	1	5	2	12		100
1895	11	15	18	14	9	15	8	13	5	16	10	13		147
1896	14	14	16	6	10	10	7	3	5	9	5	12		111
1897	2	10	14	7	5	5	9	8	8	5	14	14		101
1898	12	16	13	7	4	9	12	11	9	8	5	10		116
1899	16	13	9	7	6	9	7	5	10	8	3	9		102
1900	15	7	10	12	12	8	8	8	7	7	7	13		114
Suma	1063	1196	1343	1143	896	651	696	932	816	843	885	1097	161	11722

Uwagi: dane z lat 1811-1825 z f. a.

Tabela 5.16. Pogrzeby według miesięcy w parafii Firlej w latach 1719-1900

Rok	I	II	III	IV	V	VI	VII	VIII	IX	X	XI	XII	W	Suma
1719 ^e			1											1
1720					2				2					4
1721			1		1				1					3
1722														
1723				1										1
1724			4					1		2	1			8
1725					2			1						3
1726						2								2
1727			1											1
1728									1					1
1729		1	1									1		3
1730									1	1				2
1731		1		1										2
1732														
1733														
1734														
1735														
1736	3		2	3	1			1		1	1			12
1737 ^e	2	1	2	2	1			1			3	1		13
1738 ^e	4	2	2						1					9
1739 ^e		1									1			2
1740									1					1
1741 ^e	2	1			2		1		3	1	1			11
1742	3										3			6
1743	3				1		1				3			8
1744 ^e	1	1	1			2		1		1				7
1745 ^e			2		1	2		1	2		1	2		11
1746 ^e	1	1	1	2	1		3					2		11
1747 ^e	1			1	1		1	1			1	2		8
1748 ^e	5	1	4		3	1		1		1	1			17
1749 ^e			2	1					2					5
1750 ^e	1			1						2				4
1751 ^e	1	2	5	7	2	1	1		2	1	1	2		25
1752 ^e	3	3	3	1	1				1			4		16
1753 ^e			3	1	3					2		1		10
1754 ^e			1	1	1		3	1			1			8
1755 ^e	2			1	1	1		2			2			9
1756 ^e		2	2	1	2	1	1	2			1	4		16
1757 ^e	2	1				1	1		1	1	1	1		9
1758 ^e		2		4	1		1	2				4		14
1759 ^e	2	3			2			1	1		1	2		12
1760 ^e	4	4	1	3	1			1	1		1			16
1761 ^e	1		1		1	1	1	1						6
1762 ^e	1		1	2	1		1			1		1		8
1763 ^e	2	2	4	1	2	2	1							14

Tabela 5.16. cd.

Rok	I	II	III	IV	V	VI	VII	VIII	IX	X	XI	XII	W	Suma
1764 ^e			1	1			2		2			2		8
1765 ^e		2	4	1			2	2		1	2			14
1766 ^e			1					1	1					3
1767 ^e	2		1	1	2	1		1	1	1		1		11
1768 ^e		3	3	4	3							1		14
1769 ^e	1		1	5	1	2					1	1		12
1770 ^e	1	2		7	4			2		1	2	2		21
1771 ^e	1	1					1	1		1		1		6
1772 ^e		1	3	3		1	1	1		1	3			14
1773 ^e	1	1	1	1	4		1					1		10
1774 ^e	1	1	2	2	1				2					9
1775 ^e	3	3		2	2		1	4	2	2	2			21
1776 ^e	3			2	2	3	1	1		3	2	1		18
1777 ^e		2	1	2	3	3	2	1				1		15
1778 ^e	1		1	2	1		1	3	1	2		2		14
1779 ^e	1	1	2			3	2		1	1		2		13
1780 ^e		2	3	1		3					1			10
1781 ^e		2	1	3	2	1					1	1		11
1782 ^e		2	3	2	2	1		1	2	1		4		18
1783 ^e	3	2	1	4	1			1		2		1		15
1784 ^e	1	2	2	1	3	1		1		1	1			13
1785 ^e	1	2	3	2	3	3								14
1786 ^e	1	2		4		3				3	1			14
1787 ^e		4	4	3	4				2	1	2	1		21
1788 ^e	1	3	3	13	5	3	2		1	1		1		33
1789 ^e	1	2	5	3		1			1	2		1		16
1790 ^e	2		2	2	1				2	2		1		12
1791	3	2	2	1	1	2	5	3	1	3	5	5		33
1792	6	2	11	5	4	2	1	4	3	1		2		41
1793	2	1	6	5	6	1	6	3	5	1	5	4		45
1794	7	1	2	3	5	5	4	6	6	2	11	7		59
1795	8	5	2	4	4	6	3	4	4	7	6	4		57
1796	2	2	6	3	4	4	2	3	5	3	1	6		41
1797	6		2	4	2	1	2	2	1	3	1	3		27
1798	5	7	4	7	1	1	11	4	1	3	5	6		55
1799	11	19	8	3	3	3	6	10	4	9	6	7		89
1800	6	8	7	1	15	4	9	4	5		7			66
1801	7	4	14	2	2	2	1	4	2	2	5	5		50
1802	1	6	7	5	2	4		5	9	4	2	3		48
1803	5	6	9	7	5	8	10	22	2	1	5	1		81
1804	4	5	3	2	2	2	7	4	3	2	1	1		36
1805	3	2	4	5	4	1	2	4	2	6	6	3		42
1806	2	5	9	5	7	4	3	1	2	2	1	3		44
1807	2	6	1	8	10	6	7	3	2	1	4	1		51
1808	2	3	4	6	3	3	2	1	3	4	1	4		36
1809	3	5		5	2	2	1	3	2	4	6	5		38

Tabela 5.16. cd.

Rok	I	II	III	IV	V	VI	VII	VIII	IX	X	XI	XII	W	Suma
1810	15	8	11	9	6	2	4	2	1	2	6	6		72
1811	1	2	9	5	3	5	9	4	5	3	1	7		54
1812	4	6	7	8	6	3	4	3	1	2	2	8		54
1813	5	2	12	4	4	2	4	5	2	1	3	5		49
1814	10	5	11	3	7	3	5	11	9	3	4	3		74
1815	6	1	2	5	5	3	1	1	2	2	1	6		35
1816	2	1	4	4	4	1	4	3	3	3	1	1		31
1817	4	1	3	7	2	2	2	4		5	9	11		50
1818	10	4	7	3	4	1	2	4	4	1	5	4		49
1819	1	2	4	5		2	2	1	2	4	5	2		30
1820	1	4	9	4	5	3	3	4	3	1	1	1		39
1821	5	2	4	6	2	4	2	1	3	3	5	1		38
1822	2	7	9	3	2	5	2	2	6	2	7	18		65
1823	14	7	5	6	2	1	1	1	4	2		3		46
1824	4	1	6	4	1		1	3	3	5	3	2		33
1825	5	4	1	8	3	1	2	2		2	5	3		36
1826	2	3	4	5	5		5	2	2	5	7	2		42
1827	9	3	4	2	1	2	4	1	2		1	5		34
1828	13	6	5	12	5	4	2	5	1	4	3	2		62
1829	6	3	4	7	2	3	4	4	4	2	3	3		45
1830	4	3	6	1	5	3	1	2	1	5	3	4		38
1831	8	2	1	5	8	8			13	2	1	2		50
1832	12	8	5	1	5	2	6	1	1	2		1		44
1833	5	2	1	2	2	2	1	3	1		4	4		27
1834	3	4	1	3		4	2		4	1	7	1		30
1835	3	6	3	2	2	1	3	2	2	1	4	5		34
1836	6	4	3	3	2	3	5	3	7	6	4	2		48
1837	8	4	4	2	4	1	2	3	1	2	2	6		39
1838	4	3	3	1	2	1		1		4	8	1		28
1839	4	2	5	4	3	3	3	9	5	5	9	9		61
1840	3	4	7	7	2	1	6		4	3	1	3		41
1841	8	3	6	1	1	4	3	1	2	4	12	5		50
1842	4	7	2	3	6	2	2	1	1	3	1			32
1843	5	4	4	4	2	3	2	3	1			3		31
1844	3	3	3	5	1	2	1	1	2	4	8	6		39
1845	10	5	8	4	2	4	3	9	3	8	6	2		64
1846	3	8	5	7	15	10	5	2	2	1	2	4		64
1847	6	7	3	1	5	1	6	7	5	10	7	26		84
1848	20	11	5	6	3	4	3	3	10	61	8	1		135
1849	6	2	8	3	8	4	5	4	2	5	2			49
1850	5	6	3	1	3	2	3	6	7	3	3	5		47
1851	2	7	6	4	3	5	5	4		4	4	4		48
1852	3	10	6	1	5	5		5	6	6	7	14		68
1853													81	81
1854	12	5	10	14	12	5	6	13	9	11	7	11		115
1855	8	11	5	4	13	0	0	2	17	3	4	2		69

Tabela 5.16. cd.

Rok	I	II	III	IV	V	VI	VII	VIII	IX	X	XI	XII	W	Suma
1856	7	3	3	9	5	1	0	4	3	1	4	1		41
1857	6	8	5	4	1	6	3	6	1	0	3	1		44
1858	4	1	4	0	2	1	0	2	1	3	5	2		25
1859	3	4	2	2	2	4	1	2	0	1	6	7		34
1860	5	8	5	2	5		2	1	3		4	2		37
1861	5	3	5	1	3	2		3	2	4	3	4		35
1862	4	4	4	2	1	3		2			5	5		30
1863	3	5	10	3	1			1		4		5		32
1864	14	5	7	5	3	3		3	2	1	4	2		49
1865		4	3	7	3	4	6	7	11	4	6	11		66
1866	20	8	7	5	4	1	5	4	4	13	17	9		97
1867	5	14	14	23	14	5	2	1	2	5	3	3		91
1868	3	2	6	6	14	9	11	13	5	2	6	10		87
1869	7	7	12	8	3	2		4	1	2	3	4		53
1870	7	5	13	12	4	4	7	4	3	5	6	4		74
1871	4	10	7	4	7		4	4	14	7	4	7		72
1872	1	6	4	6	5	4	11	4	8	2	4	10		65
1873	8	4	7	8	8	16	11	5	6	4	6	12		95
1874	17	14	17	15	6	3	5	6	9	5	6	8		111
1875	7	9	5	7	11	2	1	4	4	3	11	5		69
1876	11	7	9	4	4	6	3	10	11	8	7	5		85
1877	7	7	6	6	7	1	3	2	4	4	9	6		62
1878	9	7	4	7	3	4	5	5	4	3	6	3		60
1879	6	3	5	3	5		7	5	3	6	2	10		55
1880	6	9	11	6	8	4	3	15	11	6	10	26		115
1881	17	21	17	16	9	5	4	3		5	9	3		109
1882	5	10	12	8	8	12	9	13	8	4	6	13		108
1883	24	4	5	6	1	9	8	7	5	3	7	5		84
1884	8	9	5	5	9	4	5	16	3	8	3	7		82
1885	13	12	5	13	9	4	13	11	6	6	3	6		101
1886	3	12	10	7	1	2	4	5	8	10	9	6		77
1887	8	13	9	7	8	7	7	4	11	9	10	4		97
1888	6	7	18	12	12	9	9	12	19	15	10	17		146
1889	16	21	11	14	15	14	14	12	4	14	16	12		163
1890	5	13	13	13	5	7	6	5	1	9	10	11		98
1891	7	14	10	8	6	1	4	3	2	12	8	6		81
1892	10	10	9	10	4	6	3	3	10	23	22	10		120
1893	7	8	9	11	8	8	4	4	6	3	5	14		87
1894	13	7	13	9	7	7	16	12	9	4	9	13		119
1895	10	5	12	8	5	3	7	9	2	9	6	14		90
1896	9	9	11	10	11	7	10	9	10	12	8	13		119
1897	9	8	5	10	8	9	8	11	5	5	5	22		105
1898	4	11	8	7	7	6		4	8	9	9	11		84
1899	2	6	16	9	6	4	9	13	7	9	7	12		100
1900	14	9	11	6	11	4	7	8	5	12	14	21		122
Suma	787	727	812	729	622	444	487	557	504	578	622	718	81	7668

Uwagi: dane z lat 1811-1841 z f. a.

Tabela 5.17. Pogrzeby według miesięcy w parafii Garbów w latach 1811-1900

Rok	I	II	III	IV	V	VI	VII	VIII	IX	X	XI	XII	W	Suma
1811													224	224
1812													233	233
1813													333	333
1814													282	282
1815													116	116
1816													117	117
1817													106	106
1818													153	153
1819													153	153
1820													106	106
1821													137	137
1822													173	173
1823													186	186
1824													123	123
1825													135	135
1826													186	186
1827													247	247
1828													216	216
1829													243	243
1830													225	225
1831													425	425
1832													264	264
1833													175	175
1834													190	190
1835													235	235
1836													224	224
1837													261	261
1838													270	270
1839													183	183
1840													122	122
1841													175	175
1842													244	244
1843													287	287
1844													211	211
1845													194	194
1846													229	229
1847													298	298
1848													292	292
1849													240	240
1850													252	252
1851													284	284
1852													382	382
1853													291	291
1854													434	434
1855													662	662

Tabela 5.17. cd.

Rok	I	II	III	IV	V	VI	VII	VIII	IX	X	XI	XII	W	Suma
1856													342	342
1857													201	201
1858													273	273
1859													241	241
1860													196	196
1861													238	238
1862													296	296
1863													233	233
1864													209	209
1865													311	311
1866													244	244
1867													249	249
1868													310	310
1869													195	195
1870													229	229
1871													220	220
1872													280	280
1873													524	524
1874													214	214
1875													179	179
1876													222	222
1877													225	225
1878													224	224
1879													161	161
1880													189	189
1881													246	246
1882													191	191
1883													201	201
1884													187	187
1885													321	321
1886													264	264
1887													361	361
1888													227	227
1889													285	285
1890													306	306
1891													267	267
1892													302	302
1893													338	338
1894													277	277
1895													282	282
1896													283	283
1897													396	396
1898													236	236
1899													282	282
1900													341	341
Suma													22316	22316

Tabela 5.18. Pogrzeby według miesięcy w parafii Gołąb w latach 1776-1900

Rok	I	II	III	IV	V	VI	VII	VIII	IX	X	XI	XII	Suma
1776	10	5	11	7	6	2	6	14	13	11	10	9	104
1777	12	15	17	5	6	4	3	2	1	4	4	5	78
1778	4	2	6	1	3	6	2	5	3	4	2	3	41
1779	2	5	10	2	1	7		5	1	2	7	3	45
1780	1	10	8	6	4	10	6	7	4	3	4	2	65
1781	9	8	13	11	6	3	4	4	4	1	7	3	73
1782	4	10	6	9	8	6	6	6	8	3	2	7	75
1783	9	15	13	12	7	8	16	4	7	5	9	7	112
1784	7	11	8	11	8	2	3	6	8		3	3	70
1785	1	5	6	4	6	3	8	7	3	6	7	9	65
1786	5	3	13	7	6	6	3	6	1	6	6	4	66
1787	6	8	4	9	3	4	4	5	6	6	2	4	61
1788	4	8	15	12	5	3	5	5	2		4	9	72
1789	4	4	15	14	9	12	27	12	3	2	4	5	111
1790	5	10	9	6	8	4	7	6	5	2		6	68
1791	4	9	6	7	6	5	4	8	11	4	6	7	77
1792	4	10	9	9	6	1	5	7	7	10	8	6	82
1793	6	16	20	12	14	10	2	4	7	4	7	2	104
1794	8	10	5	5	5	6	11	11	4	7	7	23	102
1795	19	18	25	19	11	4	10	2	5	5	3	8	129
1796	7	15	14	16	9	5		2	2	5	5	4	84
1797 ^a	5	7	10	9	7	19	20	8	12	5	7	8	117
1798	12	6	6	7	7	5	3	2	1	3	5	7	64
1799	2	6	17	8	5	9	7	4	8	4	9	19	98
1800	8	3	16	15	10	8	10	7	5	2	3	8	95
1801	5	12	10	9	5	3	7	7	4	6	5	5	78
1802	13	11	16	12	7	4	7	5	7	4	6	7	99
1803	7	7	6	5	4	8	3		1	3	2	5	51
1804	4	8	7	10	7	1	4	6	3	4	6	3	63
1805	18	23	8	13	8	7	4	7	7	10	2	3	110
1806	8	9	20	8	16	10	7	6	5	8	9	4	110
1807	5	1	8	4	8	5	6	5	10	9	3	8	72
1808	8	7	15	15	8	6	7	9	5	4	3	6	93
1809	12	7	7	6	8	5	9	6	5	6	3	11	85
1810	9	9	7	12	6	6	6	6	2	3	6	13	85
1811	8	11	9	3	4	4	11	11	2	4	3	5	75
1812	9	18	15	7	13	5	11	10	4	2	3	6	103
1813	2	4	4	8	10	12	13	1		3	11	15	83
1814	16	19	22	9	12	7	6	3	8	7	6	9	124
1815	6	12	8	8	6	9	5	4	2	3	11	7	81
1816	5	10	12	6	12	3	5	4	6	4	2	5	74
1817	4	6	15	10	8	4	6	8	4	11	4	3	83
1818	12	12	4	1	4	3	5	1	1	3	2	1	49
1819	6	6	6	7	2		1	5	4	4	3	8	52
1820	5	11	10	8	8	7	11	3	3	1	1	3	71

Tabela 5.18. cd.

Rok	I	II	III	IV	V	VI	VII	VIII	IX	X	XI	XII	Suma
1821	4	6	4	2	1	6	2	1	2	2	3	4	37
1822	6	7	3	5	9	4	13	13	4	3	4	3	74
1823	3	8	11	6	4	4	2	2	1	1	7	9	58
1824	12	16	15	8	4	3		3	2	5	2	2	72
1825	4	10	2	5	6	7	7	7	3	5	2	6	64
1826	6	5	13	3	11	7	4	11	4	3	1	12	80
1827	11	6	14	13	8	6	13	9	6	5	3	5	99
1828	5	14	11	25	12	9	11	6	9	12		7	121
1829	3	8	15	9	9	14	9	12	8	6	9	9	111
1830	9	7	12	10	9	5	8	5	8	3	5	9	90
1831	8	6	4	19	10	2	11	46	6	12	7	19	150
1832	20	30	18	12	14	6	6	5	3	8	8	5	135
1833	9	6	14	7	4	3	10	14	6	3	6	8	90
1834	9	10	12	6	3	0	8	6	4	10	6	7	81
1835	8	6	18	13	7	3	2	6	5	2	12	6	88
1836	12	10	6	11	7	5	6	13	3	7	5	13	98
1837	23	15	13	7	12	7	5	7	5	6	5	9	114
1838	14	6	12	8	5	7	12	10	5	7	6	7	99
1839	11	9	10	10	8	9	7	18	8	10	11	13	124
1840	18	17	8	6	14	10	6	6	4	9	5	8	111
1841	9	11	5	5	4	8	5	13	24	13	13	14	124
1842	17	11	12	9	9	5	4	8	7	6	5	6	99
1843	10	7	12	17	22	14	12	7	4	13	9	8	135
1844	11	10	5	9	7	6	2	8	10	15	9	8	100
1845	10	14	8	8	7	8	7	5	7	1	4	4	83
1846	11	8	7	7	6	6	6	14	16	12	12	6	111
1847	17	14	23	24	27	26	17	17	14	14	8	6	207
1848	20	7	16	4	10	12	5	10	10	10	16	5	125
1849	13	16	9	10	8	11	8	12	10	6	13	9	125
1850	17	9	5	12	4	8	9	14	8	8	8	6	108
1851	14	16	22	11	9	8	4	7	16	3	6	4	120
1852	11	10	12	16	19	9	4	14	11	4	7	5	122
1853	7	13	16	21	5	14	18	12	15	14	28	18	181
1854	15	12	26	24	24	16	9	13	7	13	10	15	184
1855	19	26	18	10	11	8	33	110	35	16	10	12	308
1856	24	15	15	13	20	7	10	3	6	4	12	12	141
1857	14	10	13	6	6	6	7	4	8	3	3	11	91
1858	21	23	22	13	4	3	5	7	14	4	5	8	129
1859	13	16	11	8	5	7	6	5	7	6	6	12	102
1860	12	13	15	16	11	3	2	2	2	4	6	8	94
1861	8	2	10	4	7	2	7	13	6	3	7	18	87
1862	7	9	13	9	4	8	8	4	8	10	5	11	96
1863	4	5	6	8	3	2	2	4	6	5	8	12	65
1864	8	10	12	17	18	12	4	6	10	12	5	7	121
1865	19	9	14	8	9	3	4	7	4	7	5	12	101

Tabela 5.18. cd.

Rok	I	II	III	IV	V	VI	VII	VIII	IX	X	XI	XII	Suma
1866	9	11	8	14	7	10	10	11	6	5	9	4	104
1867	8	5	10	8	8	7	7	7	10	11	14	15	110
1868	6	7	12	14	9	8	4	3	5	9	6	9	92
1869	9	5	8	15	10	9	6	8	3	6	11	6	96
1870	12	8	15	8	6	8	15	10	10	6	7	11	116
1871	17	9	12	5	3	6	6	7	8	6	2	8	89
1872	10	6	6	4	4	5	9	1	5	4	5	4	63
1873	17	27	43	27	17	9	7	17	30	18	2	5	219
1874	8	10	6	9	3	7	10	5	3	14	8	10	93
1875	17	17	17	3	6	7	9	9	10	4	6	4	109
1876	5	13	10	6	4	3	5	12	11	8	10	9	96
1877	8	10	6	12	3	6	6	4	10	4	4	2	75
1878	3	4	8	7	7	6	8	13	9	9	11	23	108
1879	6	15	13	9	10	8	6	7	4	5	8	4	95
1880	2	10	7	9	10	7	15	11	6	7	3	15	102
1881	8	7	9	11	13	7	6	4	2	3	9	8	87
1882	9	11	7	21	8	13	8	5	6	7	6	5	106
1883	17	5	7	8	6	4	5	8	8	10	6	5	89
1884	9	11	11	15	3	6	4	5	4	6	5	10	89
1885	9	10	7	11	8	9	8	14	6	6	11	16	115
1886	11	7	10	10	7	6	5	11	15	5	13	11	111
1887	8	16	9	10	12	5	11	2	9	4	6	15	107
1888	7	8	8	8	10	1	5	6	8	7	9	15	92
1889	10	10	8	13	6	5	5	9	10	10	6	7	99
1890	8	10	13	10	6	14	4	14	12	4	6	6	107
1891	17	17	27	19	15	12	4	3	11	7	7	13	152
1892	14	12	9	5	5	7	5	12	13	20	26	17	145
1893	15	7	16	7	7	5	16	7	6	11	7	8	112
1894	16	8	20	11	11	7	6	9	9	8	11	17	133
1895	21	21	13	13	13	5	5	9	4	4	9	11	128
1896	2	7	9	8	9	8	9	11	11	8	13	10	105
1897	14	16	14	11	2	4	9	7	9	6	12	16	120
1898	5	5	16	21	22	11	12	5	9	7	5	17	135
1899	15	9	10	9	6	9	14	22	12	9	11	7	133
1900	13	14	20	11	9	9	8	10	7	16	7	10	134
Suma	1211	1288	1457	1240	1023	843	918	1073	876	802	840	1049	12620

Uwagi: dane z lat 1811, 1813-1819 z f. a., 1812 z f. t.

Tabela 5.19. Pogrzeby według miesięcy w parafii Kamionka w latach 1715-1900

Rok	I	II	III	IV	V	VI	VII	VIII	IX	X	XI	XII	W	Suma
1715 ^{ae}			6			1			4	2				13
1716														
1717 ^e						1								1
1718														
1719 ^e			3		1				1	1		1		7
1720 ^e		1	1	3			1		1	3	1	3		14
1721 ^e	1		1	2	1		1	2		1				9
1722 ^e	1	2		2	3	1				2	2	1		14
1723 ^e	2	1	2	1	1	3	1	5						16
1724	1		1	3	2	1		2						10
1725	1	2		2		2		1	2	3		1		14
1726	2	1			1			1	1		4			10
1727	1	5		2		1		1		1		2		13
1728	1		3	3	1	1			2	1	3			15
1729	5	1	2	1	3		1	1			1	1		16
1730	1				1	2			1	1	2	4		12
1731		2	4	1	1	1		1		2	2			14
1732	2	1		1		2	3		1	1	1	2		14
1733		4	1	2	4	1	3				2	1		18
1734	3		1			2	1	3	1	1	2	9		23
1735	7	2	4	3	5	2	2	4	2		2			33
1736		2	4	5	1	3	3	3	3	1	3	3		31
1737	3	5	12	6	10	1	9	12	8	3	5	6		80
1738		6	4	2	1		1	2		1	3			20
1739		2	1	7	1	3	5	5	1	1	3	2		31
1740	1	2	4	2	4		3				1	2		19
1741	3	4	2	2	3	2	2	4	1	4	1	2		30
1742	3	6	6	5	3	1	2	5	1	1		2		35
1743	8	3	5	4	1	1	2	1	1	2	1	1		30
1744		3	1			4	2	2	1	3	1	5		22
1745	4	3	5	2	1	1	2	6	3	1	6	1		35
1746	2	3	4		1	7	1	5	1	1	3	1		29
1747	12		3	4	3			6	2	3	1	2		36
1748	3	12	13	11	6	1	1	4	2	2	1			56
1749	3	2	5	3	2	3	5	1	5	10	5	7		51
1750	3	1	2	1	5	6	3	3	2		1			27
1751	2	1	4	5	5	4	6	7	3		4	2		43
1752	4	3		4	5	4	3	2	7	2	3	7		44
1753	3	5	19	13	16	3	6	1	2	3	6	3		80
1754	6	5	6	7	5	1	12	3	2		2	3		52
1755		4	6	5	5	5	10	8	4	3	2	2		54
1756	2	5	10	5	5	1	7	4	1	1	2	4		47
1757	8	1	9	12	8	12	6	14	7	4	2	7		90
1758	9	6	4	15	7	4	4	7	4	4	5	2		71
1759	5	11	7	12	23	5	7	10	7	1	9	5		102

Tabela 5.19. cd.

Rok	I	II	III	IV	V	VI	VII	VIII	IX	X	XI	XII	W	Suma
1760	8	4	11	5	4	5	5	2	4	5	7	6		66
1761	11	9	11	4	10	2	8	4	4			1		64
1762-1766														
1767	5	4	3	6	7	5	3	2		3		4		42
1768	5	11	7	3	12	7	3	5	2	2	2	6		65
1769	1	4	2	3	12	7	8	8	11	10	4	7		77
1770	5	2	12	19	12	10	5	5	5	3	5	1		84
1771	3	8	4	6	2	6	3	5	4	3	4	5		53
1772	4	7	14	11	14	12	8	8	4	6	4	4		96
1773	5	7	12	7	9	13	9	9	6	4	1	1		83
1774	5	3	4	3	4	5	6	3	1	1	3	4		42
1775	5	4	7	6	8	5	10	5	9	6	1	5		71
1776		7	7	13	18	5	4		2	4	3	2		65
1777	1	9	5	10	10	5		1	1	1	4	3		50
1778	2	4	5	6	2	4	4	7	2	4	4			44
1779	7	3	9	9	14	7	12	10	10	2	8	3		94
1780	4	6	5	5	4	2	3	4	8	5	3	3		52
1781	5	5	11	8	3	8	20	13	6	7	5	10		101
1782	9	3	7	11	6	9	6	7	2	5	8	5		78
1783	2	6	5	4	5	7	7	4	6	1	2	2		51
1784	3	6	4	4	7	6	8	7	4	5	5	3		62
1785	5	5	3	4	5	5	10	6	1	5	6	9		64
1786	5	7	13	12	17	18	8	10	13	6	3	5		117
1787	8	7	13	11	12	9	5	4	5	2	5	3		84
1788	7	6	12	12	15	7	8	8	3	6		5		89
1789	3	5	9	8	10	2	2	7	5	3	7	12		73
1790	7	8	8	12	15	10	6	1	9	9	7	7		99
1791	6	3	10	3	5	6	6	14	12	3	3	7		78
1792	13	9	8	6	5	6	6	3	1	9	6	4		76
1793	6	10	12	16	9	14	7	27	22	11	4	8		146
1794	12	6	10	8	10	1	5	12	8	7	16	14		109
1795	21	19	14	18	9	12	9	16	5	4	3	9		139
1796	10	8	19	11	10	5	11	16	6	1				97
1797	4	6	7	11	6	3	10	10	6			9		72
1798	7	13	12	7	10	6	9	1	2	10	21	36		134
1799	9	8	9	4	8	3	7	2	5	2	1	5		63
1800	4	7	16	4		4	1	2	5	4	4	7		58
1801	6	6	9	5	4	4	3	3	2	3	1	2		48
1802	6	7	12	4	2	4	3	12	9	8	7	6		80
1803	9	12	5	3	12	5	3	4	2	4	6	3		68
1804	5	11	14	12	9	6	8	7	9	2	3	6		92
1805	6	5	14	20	5	3		3	6	5	8	15		90
1806	27	31	26	19	14	8	6	5	7	7	10	8		168
1807	2	11	10	12	10	6	13	7	13	14	7	12		117
1808	13	9	9	15	14	7	5	12	8	4	3	3		102

Tabela 5.19. cd.

Rok	I	II	III	IV	V	VI	VII	VIII	IX	X	XI	XII	W	Suma
1809	5	7	17	11	11	9	7	10	6	6	12	7		108
1810	11	7	13	12	11	9	8	3	9	5	5	7		100
1811	6	8	12	7	11	13	14	14	10	6	5	10		116
1812	23	17	12	13	8	11	6	9	4	10	4	6		123
1813	2	7	17	20	15	13	10	5	5	7	7	7		115
1814	6	10	13	7	3	4	2	7	1	3	1	3		60
1815	3	5	4	12	3	3	3	3	3	1	2	4		46
1816	5	5	7	9	1	0	2	2	5	5	1	8		50
1817	2	5	3	7	1	3	1	7	3	7	11	3		53
1818	8	11	8	2	3	6	3	5	5	2	2	9		64
1819	6	3	7	2	9	10	7	12	9	5	8	7		85
1820	10	20	13	11	5	1	5	6	5	5	8	9		98
1821	15	12	15	11	18	7	6	9	14	8	6	13		134
1822	12	19	19	9	11	25	28	25	15	10	15	13		201
1823	10	12	16	6	9	5	4	10	4	3	6	12		97
1824	7	6	10	5	13	4	4	9	7	7	2	3		77
1825	9	16	11	7	5	10	3	8	7	6	9	8		99
1826	4	12	6	10	16	7	7	3	11	7	8	13		104
1827	17	13	16	17	10	14	27	28	16	17	9	11		195
1828	13	14	25	24	12	7	16	4	8	6	10	9		148
1829	13	16	8	12	10	6	9	17	10	17	14	11		143
1830	12	13	19	15	6	10	2	3	4	9	5	5		103
1831	3	17	14	14	18	12	9	21	31	24	15	32		210
1832	27	13	30	27	15	6	5	8	9	6	7	7		160
1833	3	9	14	7	5	2	5	11	8	9	14	6		93
1834	8	8	10	7	3	9	9	11	10	9	4	13		101
1835	8	9	22	17	12	8	6	6	3	2	9	9		111
1836	7	17	16	11	7	7	11	17	13	23	20	19		168
1837	33	10	16		16	14	16	8	6	16		15		150
1838	24	6	13	15	5	4	10	5	9	11	12	17		131
1839													163	163
1840													131	131
1841													169	169
1842													173	173
1843	29	23	28	18	17	12	7	12	24	9	10	6		195
1844	19	15	14	17	14	9	12	11	9	7	14	11		152
1845													158	158
1846	17	9	12	14	10	13	11	27	7	11	10	11		152
1847													196	196
1848	25	18	20	12	13	12	23	23	17	34	26	11		234
1849	17	21	17	22	16	11	11	6	8	6	3	14		152
1850													162	162
1851	11	14	20	16	7	8	3	8	12	21	16	10		146
1852													235	235
1853													162	162
1854													242	242

Tabela 5.19. cd.

Rok	I	II	III	IV	V	VI	VII	VIII	IX	X	XI	XII	W	Suma
1855	25	31	14	22	17	8	9	144	30	16	11	14		341
1856	27	26	22	20	16	9	11	16	9	6	6	14		182
1857	18	8	10	2	6	6	5	8	3	5	9	8		88
1858	13	7	5	9	5	3	7	18	10	14	8	15		114
1859	20	10	14	17	14	10	12	14	19	9	13	8		160
1860	11	11	13	13	7	4	9	4	4	7	13	10		106
1861	20	10	17	11	10	8	5	8	5	7	12	17		130
1862	25	17	9	8	9	7	12	7	9	6	10	16		135
1863	12	30	28	15	11	9	3	6	8	5	8	12		147
1864	11	7	12	16	16	7	7	13	6	8	1	15		119
1865	12	15	6	9	7	11	9	9	13	11	16	6		124
1866	15	20	6	14	7	18	10	17	8	20	12	16		163
1867	29	33	31	22	20	14	10	15	8	19	7	11		219
1868	9	12	13	12	10	10	28	20	11	9	9	14		157
1869	12	15	13	9	7	9	3	11	11	12	12	12		126
1870	20	24	20	18	7	14	5	17	12	10	14	23		184
1871	7	11	13	11	6	11	4	13	13	9	9	18		125
1872	9	13	8	18	6	6	20	27	11	15	14	23		170
1873	12	21	23	42	30	27	16	22	7	12	8	14		234
1874	7	7	22	11	15	25	19	16	10	8	10	16		166
1875	8	9	15	11	8	9	3	14	17	12	7	11		124
1876	3	13	9	14	9	5	6	20	22	18	13	20		152
1877	5	15	19	10	7	3	7	9	4	2	7	9		97
1878	6	10	25	16	3	4	7	9	7	8	10	16		121
1879	7	4	7	7	8	7	5	10	10	5	6	8		84
1880	6	14	10	12	10	9	19	18	12	4	9	10		133
1881	10	7	31	35	41	35	12	3	4	10	11	16		215
1882	4	3	13	5	5	6	4	12	22	12	11	19		116
1883	18	8	8	12	9	10	9	6	9	11	9	16		125
1884	9	14	9	12	16	6	3	7	6	4	10	10		106
1885	5	12	14	19	12	15	15	15	12	12	7	11		149
1886	12	17	11	18	9	8	6	7	8	9	9	15		129
1887	8	8	9	7	10	9	8	14	10	12	11	22		128
1888	6	19	16	20	16	13	9	14	7	15	13	13		161
1889	11	23	25	14	15	16	20	13	16	10	13	18		194
1890	8	17	12	14	14	8	12	13	14	12	17	24		165
1891	9	17	13	10	3	10	10	14	21	8	16	14		145
1892	10	12	16	13	6	5	9	9	15	13	23	16		147
1893	8	13	19	8	16	25	44	45	29	22	20	24		273
1894	12	12	9	6	8	7	6	6	15	9	8	29		127
1895	6	21	13	20	15	10	7	16	15	5	12	13		153
1896	8	8	17	17	16	9	13	20	5	6	8	15		142
1897	6	16	11	6	11	6	8	6	9	9	4	15		107
1898	10	12	11	5	10	8	9	9	16	11	9	11		121
1899	10	8	11	16	14	15	23	18	16	14	6	12		163
1900	13	8	12	10	11	13	10	24	25	14	15	4		159
Suma	1365	1523	1765	1600	1401	1168	1198	1566	1219	1091	1092	1396	1791	18175

Uwagi: dane z lat 1811-1812, 1817-1818 z f. a.

Tabela 5.20. Pogrzeby według miesięcy w parafii Karczmiska w latach 1780-1900

Rok	I	II	III	IV	V	VI	VII	VIII	IX	X	XI	XII	Suma
1780 ^a									11	7	2	6	26
1781	5	8	4		5	1	17	2	2	3	7	5	59
1782	6	2	14	8	12	6	3	5	2	3	3	2	66
1783	2	7	4	5	9	13	3	3	2	2	1	1	52
1784	4	5	10	2	2	2	4	2	1		3	2	37
1785	4	6	6	9	2	2	5	7	4	4	3	2	54
1786	7	15	6		1	2	1	1	4		2	3	42
1787	3	3	3	3	5	3	3	1	3	4	4	5	40
1788	5	3	3	6		3	2	1	1	5		1	30
1789	2	11	5	3	8	4	13	10	2	1	4	12	75
1790	7	4	5	4		2	5	2	1	3	9	14	56
1791	8	4	5	4	1	2		1	7	1	2	4	39
1792	8	11	10	6	8	5	5	2	1	3	3	3	65
1793	7	4	12	11	4	2		3	1		3	2	49
1794	7	9	9	10	23	6	5	4	1	1	3	7	85
1795	6	7	16	9	4	3	3	4	3	4		2	61
1796	6	6	4	5	5	2	2	3	3	1	6	5	48
1797	2	4	8	4	3	6	6	1	5	5	8	4	56
1798	7	5	9	7	1	1	1	3	2	3	6	11	56
1799	5	6	6	6	5	3	2	1	3	3	1	1	42
1800	6	4	14	9	11	2	7	1	1	1	4		60
1801	3	4	4	7	5	4		4	1	10	4	8	54
1802	5	6	7	13	12	8	6	4	5	1	2	6	75
1803	5	8	11	5	5	3	6	9	5	2	2	1	62
1804	4	3	8	2	3		1	4	3	2	9	25	64
1805	16	5	6	14	5	1	1	3	2	1	4	3	61
1806	3	2	5	5		3			4	1	3	5	31
1807	3	2	1	6	2	3	2	4	5	2	1	7	38
1808	4	3	13	10	4	6	2	3	3	2	2	5	57
1809	4	4	8	3	1	1	5	3	2	6	3	4	44
1810	2	7	3	10	15	9	7	2	1	3	6	7	72
1811	11	4	8	4	6	4	3	3	6	4	4	6	63
1812	5	5	9	7	9	3		6	9	6	7	8	74
1813	3	7	10	6	7	5	2	3	2	8	15	20	88
1814	31	51	49	16	13	9	3	4	2	3	3	1	185
1815	1	2	5	3	4		1	1	1		5	8	31
1816	7	2	4	6	1	3	1	2	1	2			29
1817	2	6	4	5	1		1	1		1		3	24
1818		2	3	1		1	2	1	3	1	1		15
1819	1	2	11	3	3	2	1	1	3	1		1	29
1820		2	6	4	2	6	4	2		1	1		28
1821	1	2	3	3	1	1	4			2		3	20
1822	2	5	6	3	5	3		3	1	5	6	8	47
1823	5	6	9	7	6	5	6	1	5	1	4	2	57
1824	3	3	3	5	1	1	4	3	2	2	2		29

Tabela 5.20. cd.

Rok	I	II	III	IV	V	VI	VII	VIII	IX	X	XI	XII	Suma
1825													
1826	3	4	5	1	2	7	4	6	4	3	5	5	49
1827	3	2	1	4	4	2	2	8	3	1	3	1	34
1828	3	4	6	4	5	1	4	7	3	1	2	5	45
1829	2	7	7	3	3	5	4	4	1	2	2	5	45
1830	9	4	7	6	4	3	2	3	5	3	2	5	53
1831	17	10	8	17	14	10	22	16	5	4	6	7	136
1832	12	8	9	6	8	1	1		7	2		5	59
1833	7	6	6	2	1	3	4	3	3	2	3	6	46
1834	6	13	9	13	4	4	2	5	7	5	7	6	81
1835	11	2	8	9	2	5	8	18	6	7	5	9	90
1836	12	12	9	6	3	3	5	2	5	11	12	32	112
1837	29	9	2	6	3	2	5	5	2	7		1	71
1838	4	4	7	3	3	2	5	1	2	7	2	5	45
1839	6	4	6	6	3	2	1	4	4	2	3	2	43
1840	7	6	5	7	5	8	3	8	3	3	1	8	64
1841	2	5	3	2	1	5	2	5	3		7	4	39
1842	2	8	7	7	4	1	3	3	1	4	3	1	44
1843	2	3	7	6	5	2	5	4	4	3	4	4	49
1844	11	5	3	4	2	3	3	4	7	6	5	6	59
1845		5	8	7	8	1	4	5	5		6	4	53
1846	9	3	4	6	11	1		8	8	2	3	6	61
1847	11	11	14	8	16	9	11	3	6	6	3	5	103
1848	8	8	5	1	3	1	1	7	3	3	4	4	48
1849	5	5	6	9	5	5	5	3	3	2	7	2	57
1850	12	10	3	3	3	1	6	3	2	1	3	3	50
1851	2	2	9	12	3	4	3	3	6	4	8	4	60
1852	10	10	14	12	3	6	5	9	2	2	4	5	82
1853	5	7	8	6	6	8		6	4	2	5	8	65
1854	9	7	6	9	5	7	7	8	14	8	11	10	101
1855	7	21	11	9	10	4	10	49	7	8	5	6	147
1856	5	9	8	4	10	2	5	10	5	4	6	12	80
1857	11	9	3	6	2	2	3	1	2	5	1	4	49
1858	12	5	8	4	2	3	4	6	3	3	6	9	65
1859	7	11	8	6	8	14	2	4	2	1	1	4	68
1860	8	4	2	2	3	2	2	1	4	3	6	3	40
1861	7	6	6	1	4	2		2	1	2	4	4	39
1862	6	5	2	2	4	3		7	4	1	3	8	45
1863	13	8	18	11	6	1	3	3	6	3	2	4	78
1864	4	3	5	4	4	2	2	4	1	1	3	6	39
1865	3	7	4	4	5	3	1	3	1	3	2	1	37
1866	1	2	2	4	1	1	3	1	1	5	3	1	25
1867	4	4	4	8	1	2	4		7	3	5	4	46
1868	3	5	6	3	7	4	4	6	5	5	6	4	58
1869	15	7	2	3	1	3	2	3	2	7	6	4	55

Tabela 5.20. cd.

Rok	I	II	III	IV	V	VI	VII	VIII	IX	X	XI	XII	Suma
1870	10	12	6	4	2	2	2	6	4	3	3	6	60
1871	4	7	3	3	2	2	1	2	5	3	8	5	45
1872	1	1	2	17	5	4	2	4	1	4	5	4	50
1873	6	15	30	23	34	5	2	3	1	2		6	127
1874	3	4	7	4	6	1	2	3	4	2	5	4	45
1875	5	4	4	3	1	3		12	6	2	2	5	47
1876	8	3	3	2	4	2	3	4	3	5	2	5	44
1877	10	4	11	5		6	1	3	4		4	2	50
1878	9	5	6	5	5	5	3	9	7	6	5	2	67
1879	7	3	4		4	3	3	3	4	5	3	7	46
1880	6	10	8	6	9	5	4	5	3	1	2	6	65
1881	11	6	7	7	2	7	3	7	6	3	8	4	71
1882	2	11	10	13	8	7	5	8	2	7	7	5	85
1883	12	9	9	10	3	1	6	5	3	4	3	5	70
1884	5	7	3	8	10	5	4	3	5	5	6	6	67
1885	4	10	10	8	4	2	8	2	5	5	9	14	81
1886	6	12	16	8	7	3	3	1	4	7	4	3	74
1887	7	8	5	2	2	2	2	9	7	10	6	8	68
1888	5	13	10	2	5	5	4	6	2	3	10	8	73
1889	7	9	6	11	4	2	5	4	1	2	5	13	69
1890	8	13	17	7	2	8	5	3	3	2	3	6	77
1891	6	15	10	9	8	7	4	21	15	5	9	6	115
1892	8	10	9	10	15	13	13	6	8	9	10	7	118
1893	7	10	9	7	4	5	5	4	6	1	4	12	74
1894	12	3	4	3	2	2	9	7	12	6	6	11	77
1895	8	7	3	3	7	4	4	6	3	4	5	4	58
1896	8	7	9	9	7	3	6	5	7	2	3	8	74
1897	9	18	7	11	3	3	2	11	9	11	12	5	101
1898	13	11	11	8	11	5	2	5	7	7	5	4	89
1899	15	15	2	6	6	8	4	4	3	6	15	4	88
1900	11	10	10	4	7	5	5	9	6	4	4	3	78
Suma	786	829	881	733	616	446	443	565	461	414	516	653	7343

Uwagi: dane z lat 1797-1801, 1816-1817, 1823-1824 z f. t.

Tabela 5.21. Pogrzeby według miesięcy w parafii Kazimierz w latach 1687-1900

Rok	I	II	III	IV	V	VI	VII	VIII	IX	X	XI	XII	NN	Suma
1687	5	5	3	3	4	5		1			3	1		30
1688 ^a	2	3												5
1689-1690														
1691 ^a		1												1
1692-1693														
1694 ^a							1							1
1695-1698														
1699 ^a											1			1
1700-1709														
1710 ^a			1											1
1711-1713														
1714 ^a			1					1						2
1715														
1716 ^a				1					1				1	3
1717	4											1		5
1718		1		2	1	1				1	1			7
1719 ^e			2	1								1		4
1720 ^e			2	4	1	1		1						9
1721 ^e									2					2
1722					1									1
1723	1											1		2
1724-1725														
1726	5							2		1	4	1		13
1727	2	1		7	2			3			1			16
1728	2	2	3			2	1	2	1		1			14
1729	3	1	3	4	2	3	5	5	2	8	2	2		40
1730	4	3	7	6	2	5	3	1	3	1	1	2		38
1731	1	4	7	4	6	11	2	8	1	2	3	2		51
1732														
1733	4	4		1	1	3	2	2	1	1	3	2		24
1734	3	7	7	1	3		1	1	1	1	3	4		32
1735	5	12	6	4	5	4	2	2	3	2	2	6		53
1736 ^e	3	2	5	7	10	5	4	2	3		5	3		49
1737	4	2	7	4	4	2	4		2	2	2	3		36
1738 ^e		3	4	1	4	1	6	1		1	2	1		24
1739	1	2	1		1	3			3	2		1		14
1740		3		1	2	3			1			1		11
1741	4			1	1		1		2					9
1742	1	1		3		3	2	2	1	1				14
1743	1	1	1	2	1	3		3			4			16

Tabela 5.21. cd.

Rok	I	II	III	IV	V	VI	VII	VIII	IX	X	XI	XII	NN	Suma
1744	1	6	4	4	1	3	2	4	6	1	6	2		40
1745	1	4	2	4	5	3	1	13	2			3		38
1746 ^e	7	9	16	2	5		6	1	1		3	2		52
1747 ^e	1	7	3	5	1	2	5	4	3			4		35
1748	4	6	5	6	3	2	6		4		6	2		44
1749	6	6	4	14	2	9	11	5	1	2	3	8		71
1750	6	9	6	9	6	10	7	6	10	5	6	9		89
1751	1	7	3	2	5	1	2	1	6	1	2	1		32
1752	4	2	5	6	3	3	7	3	5	4	3	5		50
1753	11	9	13	13	6	11	6	6	8	8	1	5		97
1754	4	8	3	2	5	10	12	5	8	2	4	2		65
1755	7	3	6	7	6	8	9	6	3	2	5	2		64
1756	3	1	3	7	7	7	4	11	2		2	9		56
1757	6	4	10	2	5	3	6	9	9	6	9	13		82
1758	15	7	8	3	3	1	5	2	3	1	3	5		56
1759	3	8	4	4	4	6	4	10	9	7	4	3		66
1760	13	4	11	9	13	7	5	5	4	3	4	5		83
1761	5	6	3	11	3	8	5	5	5	4	9	15		79
1762	14	16	25	10	10	10	1	7	4	3	9	10		119
1763	13	12	20	12	6	6	2	3	4	6	9	5		98
1764	8	3	4	9	6	5	3	8	5	3	7	4		65
1765	7	13	12	12	6	8	5	6	7	6		4		86
1766	13	4	6	2	3	6	2	7	5	2	7	5		62
1767 ^e	4	4		14	7									29
1768- 1789														
1790 ^e		2	13	10	5	15	22	22	11	7	5	3		115
1791	9	9	13	9	4	5	5	5	7	7	9	9		91
1792	10	13	11	9	3	6	2	11	12	8	16	15		116
1793	21	17	12	16	8	6	10	10	1	7	3	5		116
1794	8	6	7	14	20	11	16	14	14	10	6	20		146
1795	31	22	25	18	15	12	8	9	12	8	8	8		176
1796	10	7	15	11	8	6	5	6	9	2	4	8		91
1797	6	9	5	8	5	15	14	11	7					80
1798- 1813														
1814	10	8	12	3	5	3	2	1	3	2	3	4		56
1815														
1816	18	8	4	6	4	3	1	3	1	4	2	4		58
1817- 1827														
1828	13	8	6	15	10	13	2	5	5	9	10	11		107
1829- 1868														
1869			10	11	2	6	3	1	7	5	4	5		54
1870	5	6	6	8	2	4	5	5	4	7	3	11		66

Tabela 5.21. cd.

Rok	I	II	III	IV	V	VI	VII	VIII	IX	X	XI	XII	NN	Suma
1871	8	7	10	5	3	5	4	5	9	9	6	3		74
1872	3	2	6	7	8	5	1	3	3	20	7	7		72
1873	6	13	27	22	11	5	2	2	6	5	7	5		111
1874	9	15	6	8	6	4	6	8	9	16	10	5		102
1875	8	11	7	3	6	4	9	27	3	6	9	7		100
1876	2	7	6	6	4	3	3	5	5	0	6	9		56
1877	17	5	5	1	4	3	3	2	9	2	4	5		60
1878	6	5	6	9	4	3	6	7		9	4	14		73
1879	4	6	8	7	6	3	3	3	5	3	9	7		64
1880	4	6	8	5	3	4	2	11	3	8	7	8		69
1881	7	15	7	9	12	8	12	12	7	8	14	10		121
1882	8	9	11	4	9	2	4	7	1	8	10	7		80
1883	10	7	6	6	4	6	4	5	6	6	10	4		74
1884	1	7	10	15	10	5	4	4	3	8	3	9		79
1885	8	5	11	5	9	4	7	3	9	7	6	13		87
1886	15	12	17	15	18	11	12	8	6	8	10	11		143
1887	7	13	9	12	5	4	4	10	13	5	10	12		104
1888	10	9	13	6	8	6	5	4	9	4	10	9		93
1889	10	6	20	5	1	7	7	9	5	8	6	14		98
1890	10	13	13	5	5	8	7	8	7	15	6	12		109
1891	14	11	12	8	13	2	7	9	7	11	10	14		118
1892	21	17	18	24	17	12	4	13	13	63	18	5		225
1893	6	13	7	7	7	11	6	5	6	5	9	6		88
1894	8	6	5	9	8	13	14	27	11	14	12	13		140
1895	7	7	9	7	6	4	8	9	19	13	8	7		104
1896	5	13	13	12	14	10	11	12	5	6	11	9		121
1897	15	13	10	5	10	4	1	8	13	8	6	7		100
1898	10	14	9	8	8	7	6	11	3	12	7	10		105
1899	9	17	8	9	6	3	9	9	7	5	9	17		108
1900	15	7	23	9	10	7	6	8	6	11	12	11		125
Suma	616	622	695	617	498	462	422	521	442	468	469	528	1	6361

Tabela 5.22. Pogrzeby według miesięcy w parafii Kielczewice w latach 1797-1900

Rok	I	II	III	IV	V	VI	VII	VIII	IX	X	XI	XII	Suma
1797 ^a					1		1			1	4	7	14
1798	1	5	6	3	2		1		2	4	2	1	27
1799	11	11	6	2	1	2	1	2	4	3	1		44
1800	1	4	5	1	1	3	1		1	3	2	4	26
1801	1	3	3	3	2	2	1	2		2	3	4	26
1802		8	5	2	1	2		1		2	1	1	23
1803	2	2	2	3	4	2		1	1	2	4	2	25
1804		1	4				1	1	2	2	1	1	13
1805	3	3	3	2	1		2	1	1	3		1	20
1806		4	1	3	3	4			1	1	6	6	29
1807	3	4	3	2	1	2	1	1	4	1	1	3	26
1808	1	3	4		1			1			2	1	13
1809			3	2	2	1	2	1				2	13
1810	2	3		3	5	6	4	2	1	1	4	3	34
1811	2	1			1			3	2	1			10
1812		3	7	7	9	2	3	4	1				36
1813	4	2	2	4	6	1							19
1814	2	4	11	7	7	1			1	1		1	35
1815	1	1	2	2		3	2	1					12
1816	1				1	1	1				1		5
1817	2	1	2						1				6
1818	2	2				1	2	2	1	2		1	13
1819	1		1		3		3	2	2	1		1	14
1820	1		2	1				1	1				6
1821			3						2	1	1	1	8
1822	1		4					2	2	1		3	13
1823	3	2	1		1				1	3		1	12
1824		1		1	1	1	1		1				6
1825	3	1	3	4			1	2			1		15
1826		2		5	2				2	2			13
1827	1	1	5	1	1	1	2	3	2	2		2	21
1828	1	6		4	3	2	2	1			1	1	21
1829	1	3	2	3	2	3						1	15
1830	2		6	4	2	1	1	3	5	2		1	27
1831	1	4	1	1		4		8	16	2	2	3	42
1832		4	6	8	6	2	2		1	1	2	2	34
1833	5	4		5	2	1	1		2	2	2		24
1834	2	1	1	7	1	2	3	4	4	5	3	3	36
1835	3	3	4	1	2	1	1	3	1	2	1	3	25
1836	5	3	3	4	4	3	6	6	2	2	4	3	45
1837	6	7	7	6	4	3	3	2	3	2		1	44
1838	5	2	3	1		5	4	1		1	2	6	30
1839	2	5	5	6	3	2	2	2		2		1	30
1840	7	4	3	1	2	3	4	2	1	2	2	2	33
1841	1		4	2	4	1	3	5	2	1	7	5	35

Tabela 5.22. cd.

Rok	I	II	III	IV	V	VI	VII	VIII	IX	X	XI	XII	Suma
1842	3	8	5	10	5	1	2	3	4	3	4	4	52
1843	5	7	4	4	5	4		4	2	2	3	2	42
1844	6	5	4	3	2	2		3		2	3	2	32
1845	1	3	2	2		2	2	7	4	6	3	5	37
1846	4	2	5	2	2	1	1	4	2	1	3	3	30
1847	2	2	6	2		4	5	7	8	2	5	1	44
1848	5	6	8	4	1	2	1	3	5	5	3	4	47
1849	4	3	2	7	2	2	1	1	2	5	1	6	36
1850	10	5	9	4	1	1		3	4	1	5	2	45
1851	5	4	11	4	7	7	2	4	3	3	2	3	55
1852	6	4	5	6	2	5		3	29		4	3	67
1853	4	7	12	5	4	1	1	3	3	10	6	2	58
1854	5	5	1	6	9	4	5	9	3	3	3	2	55
1855	2	8	10	5	5	5	9	49	12	5	8	13	131
1856	5	6	7	2	4	1	3	5		5		2	40
1857	5	4	4	2	3	1	2	1			4	5	31
1858	3	3	2	4	1	2		2	3	2	3	5	30
1859	6	5	2	3	1	1	2	3	4	1		2	30
1860	1	3	4	9	4	3	2	4	2	2	1	3	38
1861	4	3	4	1	3	2	1	2	5	1	13	5	44
1862	4	4	3	3	4	4	4		1	2	3	4	36
1863	1	5	5	3	1	5	3	2	1	1	6		33
1864	2	4	6	1	4	2		1	2	3	3	1	29
1865	4	3	3	3	2	1	3	2	3	3	2	3	32
1866	2	3	3	1	4	3		2		1	2	6	27
1867	6	2	7	9		2	3	4	3	3	3	4	46
1868	3	3	7	4		1	2	5	3	4	1	2	35
1869	7	8	2	4	2	5		1	3	4	1	4	41
1870	5	6	2	2	6	3	6	5	3	3	2	2	45
1871	4	11	7	2	4	2	2	4	5		1	2	44
1872	4	4	1	7	4	5	5	3	2	1	4	2	42
1873	4		5	4	2	5	1	1	3	9	14	2	50
1874	3	3	4	5	1	2	2	3	5	1	8	6	43
1875	4	7	5	5	4	2	6	21	11	2	4	3	74
1876	4	7	8	2	2	1	5	1	1	2	4	3	40
1877	5	8	3	3		1	3	4	4	2	3		36
1878	3	3		3	2	1	3	1	1	4	4	1	26
1879		3	2	5	4		2	5	2	4	4	2	33
1880	2	6	2	7	4	3	3	3	3	1	4	2	40
1881	13	17	25	10	7	4	3	4	5	5	4	8	105
1882	5	5	9	5	8	4	5	4		3	5	5	58
1883	10	3	7	5	2	2	2	2	1	1	1	4	40
1884	2	6	4	7	4	4	2	1	2	3	3	4	42
1885	6	2	3	2	2	2	3	4	3	2	6	4	39
1886	4	5	7	8	5	3	1	5	5	5	5	7	60

Tabela 5.22. cd.

Rok	I	II	III	IV	V	VI	VII	VIII	IX	X	XI	XII	Suma
1887	5	3	9	7	2	4	2	5	2	3		2	44
1888	9	4	7	2	3	4		2	3	5	5	5	49
1889	3	4	4	6	5	4	5	4	3	7	6	8	59
1890	7	4	4	6	10	12	6	8	9	14	11	16	107
1891	14	2	3	4	3	5		6	3	6	10	7	63
1892	4	3	5	6	1	4	2	5	7	14	6	10	67
1893	7	8	5	8	7	4	4	2	1	7	2	10	65
1894	3	2	8	2	3	4	5	4		4	3	3	41
1895	6	7	3	3	8	2	2	3	1	6	3	2	46
1896	2	7	13	5	5	7	3	5	6	6	7	7	73
1897	2	4	6	5	3	3	3	9	5	8	3	4	55
1898	3	3	6	5	6	7	4	1	3	3	2	13	56
1899	4	2	5	5	3	5	4	5	3	3	4	5	48
1900	4	2	1	13	14		2	3	8	7	6	9	69
Suma	356	394	449	383	304	251	212	340	294	284	299	334	3900

Uwagi: dane z lat 1811–1825 z f. a.

Tabela 5.23. Pogrzeby według miesięcy w parafii Kijany w latach 1773-1900

Rok	I	II	III	IV	V	VI	VII	VIII	IX	X	XI	XII	Suma
1773 ^a				2	3	6	4	6	4	4	2	1	32
1774	6	8	7	4	2		4	3	4	3		7	48
1775	5	6	8	6	9	1	1	10	6	2	2	3	59
1776		17	13	17	4	4	4	1		5	9	10	84
1777	8	14	9	4	7		5	4	6	5	4		66
1778	9	4	3	5	11		2	6	7	2	6	2	57
1779	7	9	8	11	6	1	1	9	14	12	5	3	86
1780	4	6		4	3	3	2	1	6	6	14	1	50
1781	6	12	14	15	9	14	11	10	1	4	4	9	109
1782	6	15	6	10	6	4	3	5	3		4	2	64
1783	21	16	14	7	9		2	3	5	2		6	85
1784	3	6	7	8	6	6	3		3	4	2	5	53
1785	4	2	3	14		6	1	4	8	6	3	1	52
1786	10	5	7	1	5	6	5	4	2	3	3	1	52
1787	2	4	7	19	5	2	1	1	4	2	9	6	62
1788	6	8	12	3	4	6	4	1	5	9	2	13	73
1789	4	5	4	7	2	1		2	4	2	3	5	39
1790	7	2	18	21	16	1	1	4	1	3	2	2	78
1791	4	7	10	9	6	11	12	9	2	3	4	7	84
1792	8	14	9	19	4	11	6	8	11	7	7	16	120
1793	9	14	9	11	8	7	4	2	4	5	5	1	79
1794	8	6	3	3	6	5		5	3	2	7	11	59
1795	29	22	15	12	14	7	14	8	5	10	8	9	153
1796	17	21	11	10	10	3	1	4	8	6	2	2	95
1797	14	10	8	22	8	7	13	10	11	5	13	10	131
1798	10	18	16	16	11	6	5	6	10	4	4	17	123
1799	13	19	17	19	15	6	6	4	2	3	6	5	115
1800	6	6	22	8	14	15	2	7	7	7	13	10	117
1801	11	6	14	11	5	5	7	6	7	9	7	11	99
1802	10	19	15	12	12	10	6	6	8	7	8	5	118
1803	7	9	11	8	10	3	4	11	8	8	16	30	125
1804	20	20	32	12	8	10	4	9	7	1	4	3	130
1805	5	18	16	16	11	8	6	9	9	7	7	7	119
1806	7	15	23	24	12	7	3	10	5	11	2	5	124
1807	5	7	7	4	14	5	10	13	5	6	6	9	91
1808	7	11	13	20	11	8	6	8	5	9	4	10	112
1809	13	12	17	12	9	9	10	9	5	4	7	7	114
1810	18	21	27	20	24	12	10	8	6	11	8	5	170
1811	8	3	11	4	6	7	11	9	7	5	4	3	78
1812	14	7	7	19	18	7	7	2	2	5	2	12	102
1813	6	9	13	12	12	14	6	6	4	8	7	13	110
1814	17	18	23	15	10	5	5	9	6	7	4	4	123
1815	6	6	5	6	4		2	5	2	2	2	6	46
1816	3	6	8	5	2	3	5	5	5	7	5	5	59
1817	9	5	10	6	4	3		4	7	7	4	8	67

Tabela 5.23. cd.

Rok	I	II	III	IV	V	VI	VII	VIII	IX	X	XI	XII	Suma
1818	9	4	2	5	2	2	4	3		6	1	6	44
1819	6	12	10	7	3	1	3	1	4	3	3	3	56
1820	6	4	7	5	1	3	2	3	3	4	2	7	47
1821	7	10	5	6	2	4	1		3			3	41
1822	4	5	9	4	4		4	6	5	2	7	6	56
1823	10	5	8	4	7	6	5	6	6	1	3	1	62
1824	3	5	4	1	4	3	3	6	5	4	1	4	43
1825	6	5	6	3	1	4	1	1	2	5	6	2	42
1826	9	16	5	6	11	6	6	6	16	5	3	8	97
1827	10	12	3	10	4	3	21	20	10	8	10	15	126
1828	6	10	14	17	9	7	5	4	9	8	10	9	108
1829	6	12	15	6	10	3	1	4	5	8	2	4	76
1830	7	8	5	7	6	5	6	6	12	6	3	14	85
1831	10	4	16	36	13	12	6	8	13	7	6	6	137
1832	11	16	9	13	8	1	7	8	8	3	9	10	103
1833	5	5	10	6	8	2	4	2		3	3	4	52
1834	4	8	8	2	3	2	1	8	6	3	7	3	55
1835	5	6	10	16	7	6	4	5	6	3	4	8	80
1836	4	4	5	3	2	3	2	5	2	5	9	5	49
1837	22	8	6	10	4	5	8	11	20	17	2	3	116
1838	10	4	9	10	3	3	2	4	3	5	5	4	62
1839	3	5	4	11	2	6	4	11	9	5	15	5	80
1840	8	3	4	3	5	6	2	3	6	4	7	5	56
1841	3	8	3	6	2	8	2	9	3	6	10	7	67
1842	6	7	7	11	13	5	3	2	5	2	6	7	74
1843	13	12	18	14	3	4	1	9	5	5	12	9	105
1844	12	14	12	14	4	10	6	6	3	3	2	1	87
1845	9	15	8	12	7	6	5	9	4	2	3	11	91
1846	7	4	1	4	2	6	2	1	10	2	4	2	45
1847	8	4	4	9	8	7	8	11	12	5	8	16	100
1848	20	14	11	3	8	6	6	4	22	6	10	14	124
1849	6	8	10	8	3	6	6	3	2	4	3	4	63
1850	9	9	8	12	4	3	6	10	18	1	3	12	95
1851	9	5	12	6	8	7	2	5	11	6	2	10	83
1852	6	12	8	9	11	6	2	24	49	7	9	5	148
1853	7	10	9	10	10	6	4	4	11	15	12	5	103
1854	10	12	19	20	18	9	6	14	9	8	11	13	149
1855	19	41	25	10	7	10	22	19	12	10	15	31	221
1856	13	20	29	19	15	2	4	3	8	6	7	8	134
1857	6	8	5		6	3	4	2	4	3	3	7	51
1858	12	4	9	4	1	6	7	4	4	4	3	10	68
1859	9	10		4	8	4	4	8	5	5	6	10	73
1860	9	7	9	6	2	4	2	5	4	3	3	7	61
1861	5	4	9	5	4	8	8	7	8	9	6	7	80
1862	9	10	8	5	6	5	5	6	8	4	6	14	86

Tabela 5.23. cd.

Rok	I	II	III	IV	V	VI	VII	VIII	IX	X	XI	XII	Suma
1863	14	20	12	8	4	3	2	8	5	2	4	7	89
1864	9	5	9	7	4	5	4	3	2	5	3	7	63
1865	4	7	9	6	5	2	6	4	2	1	3	5	54
1866	6	6	5	7	2	1	4	6	7	7	5	10	66
1867	13	14	11	8	11	8	4	23	16	19	16	14	157
1868	9	15	16	14	14	4	13	10	12	2	11	12	132
1869	11	6	7	6	7	7	2	5	7	3	2	4	67
1870	7	11	10	7	3	8	5	3	6	8		10	78
1871	12	9	6	12	9	5	10	4	11	5	3	4	90
1872	14	11	15	8	4	13	8	11	8	11	7	13	123
1873	10	14	16	17	13	12	6	13	31	23	18	20	193
1874	9	5	5	6	12	11	5	10	7	10	2	4	86
1875	12	11	11	5	7	8	7	22	9	5	4	4	105
1876	2	5	5	3	6	4	9	19	7	5	8	7	80
1877	9	15	8	10	12	6	10	5	7	11	5	10	108
1878	16	5	13	13	10	10	7	10	5	8	8	11	116
1879	12	7	7	8	6	8	13	4	7	6	4	8	90
1880	7	5	9	11	4	12	6	7	3	11	7	11	93
1881	8	15	24	17	18	21	23	18	16	10	7	4	181
1882	6	7	13	11	9	4	4	11	3	11	8	11	98
1883	13	10	13	8	7	3	8	13	4	11	4	9	103
1884	7	13	10	8	7	9	5	4	5	7	3	4	82
1885	13	18	26	19	9	10	14	6	9	9	8	7	148
1886	8	6	15	11	9	6	5	13	12	8	7	15	115
1887	16	11	17	12	16	11	20	13	13	23	20	9	181
1888	13	16	19	10	11	10	8	9	12	12	7	19	146
1889	9	13	20	12	15	10	16	12	14	10	8	10	149
1890	14	10	9	8	11	8	9	5	10	10	7	7	108
1891	15	13	10	9	5	7	12	12	7	14	13	16	133
1892	12	11	16	12	8	7	7	12	68	49	10	7	219
1893	8	19	19	9	13	10	9	23	27	18	13	28	196
1894	8	15	18	10	9	11	15	19	16	10	10	14	155
1895	12	14	9	7	8	7	18	11	14	17	20	30	167
1896	23	27	17	17	18	12	13	15	8	9	6	14	179
1897	14	9	7	6	7	11	8	16	16	9	10	7	120
1898	8	9	11	10	10	5	5	5	6	7	4	13	93
1899	16	10	15	10	15	6	9	4	12	12	6	8	123
1900	8	6	3	5	5	11	8	16	8	13	14	17	114
Suma	1177	1300	1375	1242	987	785	773	966	1046	882	797	1063	12393

Tabela 5.24. Pogrzeby według miesięcy w parafii Klementowice w latach 1720-1900

Rok	I	II	III	IV	V	VI	VII	VIII	IX	X	XI	XII	W	Suma
1720 ^{ab}							1					1		2
1721 ^{be}	3	2		2		1	3	1	4	3		1		20
1722 ^b	4	4	4	2	1		4							19
1723 ^{be}		1	2		2		1		1	1				8
1724 ^{be}	1	2	1	1			1	1	2		1			10
1725 ^{be}				2	1			2				2		7
1726 ^{be}					2	3	5	3		1	1	3		18
1727 ^{be}	1	1	1	1	2	1		1		1	1	1		11
1728 ^{be}			3	2	1		4	6	1	1	2	2		22
1729 ^{be}	2	2	1	2	2	1	3		1	3		2		19
1730 ^{be}	2	1	1	1	2	2	3	2			1	3		18
1731 ^e	1	6	4	4	1	2		3	1	4				26
1732 ^e	2				1		3		2	1				9
1733 ^e	1	3		1	1	1			3	2	1	1		14
1734	2	2	1	1	1	1			1	2		2		13
1735	1	4	4	4	1	2	1	1	4	1	5	3		31
1736	2	3	4	4	6	2	2	2	4	1		1		31
1737	4	4	17	6	9	2	6	8	2	2	4	6		70
1738	3	1	5			1	1		1	3	2	3		20
1739	2	1	3	1		1		4	2	1		1		16
1740	3	1	2		4	3	2		2	4	1			22
1741		3	1	2	1	2	2	1	3	1	2	2		20
1742	2	4		1	4	2	1	2			3	1		20
1743	2		2	2	2	1		1	1	1	7	1		20
1744	2	4	2	2		2				2				14
1745	1				1	1	1		1			1		6
1746		2	3		1				2					8
1747		1		1	2	1	1	1	1		3	1		12
1748	4	1	1	1	2	4		1	2	2	1	2		21
1749	3		1	3	4	2	1		2		4	1		21
1750 ^e	2	3		1	2	1			1	3				13
1751	1		3	3		2						3		12
1752		1	2	2							1	1		7
1753 ^e	4	4	3		2	1			2	2				18
1754	1	1	2		1	6		1	1	1		1		15
1755	3	4	4	1	4	5	3	1	3	1	3	3		35
1756		4	2	2				1			3	3		15
1757	1		5	4	2	4	2	1	4		3	1		27
1758	4		3	5	4	1	3	1		2	2	1		26
1759	7	2	6	6	3	2	3	4	3	1	1	4		42
1760	1		2	2	4	6	4		3	3	2	2		29
1761 ^b		2	2	3	2	4	1	1	2					17
1762	3	1	3	3	7	1	2			2		6		28
1763	5	8	3	3	4					2				25
1764			8	9	4	2	3	5	2		8	7		48

Tabela 5.24. cd.

Rok	I	II	III	IV	V	VI	VII	VIII	IX	X	XI	XII	W	Suma
1765	8	3	9	7	2	2		1			1	1		34
1766	2	1	2			5	1			5	3			19
1767	5	1	2	3	1	3	3		4	2	1	1		26
1768	2	3	4	4	4	6	5	4				4		36
1769	3	1	2	4	4	7	4	4	1	1	1	4		36
1770	6	5	2	2	2		5	1		1				24
1771	1	1	4	2	7	6	2		3		3	3		32
1772	1	3	1	3	1	4	1	2	2	2	2			22
1773	3	5	4	5	14	6	3	4	3	1	2	4		54
1774	4	6	7	3	5	2	3	1	3		1	4		39
1775	2	2	5	3	8	1	2	6	3	4	2	4		42
1776	6	3	2	3	2	5	6	5	1	4	7	1		45
1777 ^e	2	4	4	4	4	2	3	4	3		1			31
1778	2	6	2	5	5	1	4	5	2	3	2	6		43
1779 ^e	3	4	4	4	7	4	4	3		1	2	4		40
1780	5	8	2	4	3	1	3	2	3	6	11	6		54
1781 ^e	5	4	8	5	7	3	1	2	4	2	1			42
1782	2	3	5	8	6	2	1	8	6	2	6	10		59
1783	6	11	7	4	9	2	4	4	2	2	1	7		59
1784	2	1	6	5	1	2	1	5	3	5	2	2		35
1785 ^a	3	2	4	5	12	5	4	2	5	2				44
1786– 1796														
1797	3	4	6	2	3	2	2	2	4	1	2	2		33
1798	7	2	2	5	2		1	6	4	1		1		31
1799	12	6	11		6	5	3	2		4	1	3		53
1800	5	7	11	7	2	6	4	3	3	1	5	3		57
1801	1	7	3	4	7	9	9	3	5		4	5		57
1802	5	3	4	4	7	3		6	8	5	1	4		50
1803	4		3	2	3	2	5	10	1	2	1	3		36
1804	4	3	4	8	6	3	2	7	2	2	2	2		45
1805	2	6	7	2	9	5	4	2	1	6	1	1		46
1806	5	6	9	10	7	4	6	6	8	7	5	4		77
1807	3	5	1	5	4	1	1	3	6	6	5	3		43
1808	4	5	6	10	9	5	3	3	6	1	3	3		58
1809	5	5	7	6	7	3	3	4	3	6	5	7		61
1810	6	9	12	12	10	3	5	3	3	4	2	6		75
1811	13	8	11	7	7	4	11	6	3	2	2	3		77
1812	11	9	11	6	11	2	2		3	7		1		63
1813	4	5	4	4	11	5	7	2	2	3	13	12		72
1814	10	13	18	9	8	3	5	3	5	1	1			76
1815	4	4	5	10	5	2		5	4	2	2	2		45
1816	8	5	4	3	1	1	5		7	7	2			43
1817	3	9	4	2	6	3	1	4	2	5		4		43
1818	6	7	4	6	4	2	1	3	3	2	3	4		45

Tabela 5.24. cd.

Rok	I	II	III	IV	V	VI	VII	VIII	IX	X	XI	XII	W	Suma
1819	3	1	5	7	7	2	5	6	4	4	4	7		55
1820	4	1	3	5	5	2		2			2	4		28
1821	4	2	11	7	5	2	5	1	9		4			50
1822	1		5	4		2	3	8	1	1	1	3		29
1823	4	2	3	5	4	2	3	1	6	10	10	9		59
1824	10	2	3	6	2	1	1	4	3	4	4	2		42
1825	4	1	1	4	4	1	4	12	4	7	3	2		47
1826	7	5	7	6	6	3	3	9	6	7	3	8		70
1827	1	14	10	6	3	3	6	10	10	4	5	3		75
1828	5	5	4	9	5	4	2	7	3	2	3	4		53
1829	3	5	5	6	4	7		5	2	8	2	6		53
1830	2	2	8	4	5	1	3	4	2	7	2	6		46
1831	2	10	10	18	8	17	3	11	10	10	25	7		131
1832	11	9	14	16	13	7	4	3	2	3	3	4		89
1833	4	3	5	9		2	4	12	3	6		6		54
1834	1	1	4	4	1	1	4	9	3	2	5	2		37
1835	5	4	5	13	5	5	5	6	4	7	13	12		84
1836	7	4	7	10	7	5	4	4	2	3	1	6		60
1837													74	74
1838													49	49
1839													47	47
1840													50	50
1841													55	55
1842													58	58
1843													82	82
1844													40	40
1845													29	29
1846													58	58
1847													61	61
1848													52	52
1849													70	70
1850	5	5	2	5	1	6	6	4	11	4	2	5		56
1851	17	6	7	6	8	5	2	5	3	4	5	3		71
1852	14	7	6	3	10	2	4	21	12	8	6	4		97
1853	6	10	10	12	7	4	7	7	3	4	8	8		86
1854	6	8	10	8	10	5	3	4	6	11	10	8		89
1855	11	10	10	9	10	4	7	48	4	2	3	5		123
1856	2	4	8	4	8	2	3	6	3	3	2	6		51
1857	6	1	7	4	4	2	3	2	1	4	2	6		42
1858	6	4	1	4	5	1	1	5	2	3	2	4		38
1859	5	6	9	5	7	3	2	8	2	1		1		49
1860	2	3	5	1	5	5	3	5	2		2	5		38
1861	2	1	1	2	6	4	1	4	4	2	4	10		41
1862	4	6	10	5	5	1	1	1	1	1	4	3		42
1863	4	2	9	7	4	3	1	3	4	1	2	3		43

Tabela 5.24. cd.

Rok	I	II	III	IV	V	VI	VII	VIII	IX	X	XI	XII	W	Suma
1864	3	1	2	2	2	3		3	3	3	5	5		32
1865	7	3	5	2	2	1	1	3	5	1	1	2		33
1866	8	5	5	2	3	3	4	1	2	3	1	1		38
1867	3	13	8	8	3	2			2		4	4		47
1868	3	8		1	5	3	3	9	3	5	6	4		50
1869	4	5	13	7	1	1	2	4	4	3	3	3		50
1870	6	2			2	4	2	4	1	2	6	3		32
1871	3	5	2		2			1	10	4	1	3		31
1872	4	1	5	1	1		4	2	3	2		6		29
1873	5	22	11	3	7	6	4	7	7	5	11	8		96
1874	2		7	7	1	5	1	5	5	3	2	2		40
1875	4		1	6	3	1	3	4		7	1	6		36
1876	4	2	4	3			4	2	4	5	5	2		35
1877	5	2	2	11	9	2		3	3	1	3	5		46
1878	7	3	3	5	6	1	1	2			3	6		37
1879	5	6	7	6	1	4	2	1	2	1	2	8		45
1880	1	1	1	7	1	1	1	4	3	2	2	6		30
1881	6	1	4	5	3	5	8	6	1	2	1	3		45
1882	2	3	6	5	5	3	2	3		4	1	6		40
1883	4	2	3	2	3			2	7	1	1	4		29
1884		2	5		2	3	2	3	4	4	2	1		28
1885	4	5	6	5		2	1	8	7	1	6	4		49
1886	4	2	7	3	6	2	2	1	3	8	1	2		41
1887	6	4	11	6	5	6		4	4	4	5	4		59
1888	7	3	2	4	1	2	2	2	2	6	3	5		39
1889	5	7	4	3	2	3	8	8	8	9	6	7		70
1890	8	9	7	3	2	6	4	6	7	7	6	5		70
1891	4	6	6	2	4	5	5	3	2	6	5	10		58
1892	5	8	7	8	8	8	5	3	2	6	3	8		71
1893	9	4	9	8	3	3	2	2	4	2	4	10		60
1894	4	4	5	2	7	6	7	10	5	4	2	5		61
1895	5	6	7	6	5	6	3	1	2	1	3	10		55
1896	5	3	8	7	2	4	6	1	3	7	4	3		53
1897	10	4	5	6	4	3	4	5	2	4	8	7		62
1898	8	9	4	8	3	6	2	2	2	7	2	7		60
1899	8	5	8	2	5	3	1	8	3	7	3	6		59
1900	1	3	5	7	3	7	6	8	3	7	4	6		60
Suma	625	601	744	674	628	449	412	579	455	449	439	556	725	7336

Uwagi: dane z lat 1811-1821 z f. a.

Tabela 5.25. Pogrzeby według miesięcy w parafii Kluczkowice w latach 1786-1900

Rok	I	II	III	IV	V	VI	VII	VIII	IX	X	XI	XII	W	Suma
1786 ^a									3		5	1		9
1787	4		5	2	2	2	1	3	6	3		1		29
1788	1	3	4	1				2		1	1	1		14
1789	2	1		1		3	2	7	3		1			20
1790	5	2	7	5	4	2	4	3	2	1		1		36
1791	2	1	1	2	2			1		1				10
1792	1		2	7	1			2	2		3	1		19
1793	6	4	5	3	3			1	1	5	2	4		34
1794	4	3	5	3	4	7	5	10	1	1		7		50
1795	4	2	5	1	1	5	10	2		4	4	7		45
1796	10	5	4	2	5	1			1	3	1	2		34
1797	2	1	11		3	2	1	7	1		1	1		30
1798	1	1	4	5	3	3	2	2	6		15	16		58
1799	8	1	2			2	3	5		1	2	1		25
1800	3	2	8	3	2	7	4	1	1	1	1			33
1801	4	5	4	1		3	4	3	1		2			27
1802	5		2	1	1	2		1	2	4	1	6		25
1803	4	3	5	1	2	2					1	2		20
1804	2	1	3	5	2		3	4			1	3		24
1805	3	2	2	4	4	1	3		2	1	1	1		24
1806	1	5	5	3	2	5			2	1	1	1		26
1807	2	5	4		2	3	4	2	2	4	3	4		35
1808	1		4	2	1	2	1	4	3	1	1	4		24
1809	3	2		4	1		1	3	1		3	10		28
1810	5	3	2	8	10	2	3	3	1	5		3		45
1811	1	3	1	7	2	2	3	7	2	2	4	2		36
1812	3	3	4	5			3		1	1	2	1		23
1813	2	1	1	3	1	2	1	5	5	5	5	9		40
1814	9	16	18	1	3					2	3	3		55
1815	2	5	3		1				1	3	1	4		20
1816	6	1	1		1		2			2	1			14
1817	1			3				1	3					8
1818		1			2	4			2	1	1			11
1819	7	2	9	3	5		1			1	2			30
1820	1	1	2			5			2					11
1821	1		4		1						1	1		8
1822		1	1	1	1		2	2				4		12
1823	6	2	1	2	3	1			1	2	1	1		20
1824					1		2	2	1					6
1825- 1866														
1867 ^e							2	2	9	1	5	1		20
1868														
1869	9	5	6	8	2	3			2	4	3	5		47
1870	7	9	8	6	7	3	2	1	4	1	4	5		57

Tabela 5.25. cd.

Rok	I	II	III	IV	V	VI	VII	VIII	IX	X	XI	XII	W	Suma
1871	1	1	1	4	3	4	2	2	4	1	3	4		30
1872	5	6	2	2	2	8	2	4	4	5	11	14		65
1873	28	9	3	5	4	4	2	6	14	8	4	5		92
1874	3	6	6	4	2	4	8	2	5	6	4	2		52
1875	8	2	1	1	2	6	2	5			1	1		29
1876	6	3	4	5	1	4	6	7	3		2	4		45
1877	1	2	6	1	1	6	3	1	3	3	5	4		36
1878	5	3	6	8	4	3	4	2	3	4	6	7		55
1879	1	4	3	8	4		6	5	1	3	1	2		38
1880	4	7	4	6	7	7	18	22	6	3	3			87
1881	9	8	6	3	2	4		6	5	8	1	6		58
1882	7	7	5	2	6	2	7	2	6	5	2	3		54
1883	5	4		3	2	1	1	5	2	3	2	2		30
1884													52	52
1885	3	6	5	6	3			4	1	11	10	14		63
1886	11	12	6	9	4	1		1	3	3	3	5		58
1887	4	4	1	13	4		1	9	8	1	4	9		58
1888	4	8	7	5	3	3		1	3	2	5	3		44
1889	6	5	7	5	1	4	6	5		5	3	7		54
1890	14	9	9	7	10	4	4	7	6	7	8	5		90
1891	7	17	6	12	2	5	5	5	10	5	2	3		79
1892	3	5	13	8	4	3	3	2	6	7	4	4		62
1893	5	2	7	2	10	5	2	2	5	3	8	6		57
1894	4	4	2	7		3	1	3	6	6	5	6		47
1895	12	7	11	6	9	10	5	5	6	10	6	2		89
1896	4	8	8	2	3	4	4	6	5	4	2	6		56
1897	1	6	5	5	4	1	1	2	1	3	3	6		38
1898	3	4	5	6	7	5	1	5	3	2	4	7		52
1899	9	8	11	4	7	8	6	2	3	6	7	8		79
1900	4	6	8	5	6	5	1	7	5	1	5	3		56
Suma	315	275	311	257	202	188	170	221	201	187	207	261	52	2847

Tabela 5.26. Pogrzeby według miesięcy w parafii Konopnica w latach 1759-1900

Rok	I	II	III	IV	V	VI	VII	VIII	IX	X	XI	XII	Suma
1759 ^a						4	3	2	1	2	1	3	16
1760	1	3	5	2	2	1	3	1	3	2	2	3	28
1761	2	3	4	2	8	1	7	3	3	2	1	2	38
1762	3	4	10	1				3	4	4	4	7	40
1763	11	2	12	4	3	1	2	1	1	1	4	2	44
1764	2	2	3	6	9	10	1	2	1		3	12	51
1765	3	4	8	4	5	7	3		5	2	3		44
1766	2		1	1	2	6	2	4	2	2	1		23
1767	2		1	2	6	5	1			5	1	2	25
1768	6	8	6	2	3	1	3	2	2	2	1	2	38
1769	3	3	4	3	3	2	1		5	6	16	9	55
1770	18	11	13	15	9	6	5	1	4	6	4	7	99
1771	4	5	12	10	7	4	1	3	2	5	2	2	57
1772	6	2	7	12	9	6	5	3	2	1	7	6	66
1773	9	11	5	11	6	5	8	9	2	2	5	3	76
1774	5	16	22	9	8	2	13	2	7	7	3	4	98
1775	3	3	7	8	11	4	7	6	9	5	5	7	75
1776	6	12	18	14	8	4	5	3	9	4	2	7	92
1777	5	7	7	11	14	13	4	5	8	3	5	3	85
1778	7	7	4	3	5	3	5	4	1	6	1	4	50
1779	8	1	10	6	3	4	6	2	1	1	6	8	56
1780	1	13	4	9	6	4	1	4	1	3	3	6	55
1781	3	4	5	6	4	3	12	8	11	11	6	10	83
1782	9	8	11	10	8	9	6	11	9	7	3	7	98
1783	3	9	17	14	8	10	10	16	5	5	3	12	112
1784	7	8	4	4	6	4	5	4	6	3	0	2	53
1785	5	16	11	8	1	4	4	11	7	3	4	2	76
1786	12	7	10	4	8	3	1	2	1	4	6	4	62
1787	12	8	6	11	8	3	1	1	1	6	6	3	66
1788	6	13	15	8	9	4	5	10	5	7	6	9	97
1789	6	9	4	9	6	3	9	10	4	9	14	19	102
1790	18	10	6	5	11	9	5	4	6	2	3	6	85
1791	2	2	7	8	7	0	6	5	14	7	5	8	71
1792	10	6	10	5	11	2	3	5	4	4	12	4	76
1793	12	17	29	23	21	12	10	5	6	7	7	9	158
1794	10	11	4	20	19	20	13	9	3	6	8	13	136
1795	9	16	12	13	11	5	11	5	3	4	5	11	105
1796	8	13	8	14	6	5	2	7	6	6	2	5	82
1797	10	9	11	13	8	5	4	5	4	4	5	1	79
1798	9	6	8	11	12	13	7	1	4	2	5	6	84
1799	10	6	7	15	3	10	4	5	5	6	6	7	84
1800	6	14	27	13	12	8	6	7	8	2	5	1	109
1801	4	4	9		5	2	3	3	2	1	3	1	37
1802	4	5	5	3	4	3	5	10	5	2	6	6	58
1803	5	11	2	1	5	3	2	1	4	4		1	39

Tabela 5.26. cd.

Rok	I	II	III	IV	V	VI	VII	VIII	IX	X	XI	XII	Suma
1804	2	4	5	1	3	3	9	1		2	1	4	35
1805	2	6	4	10	3	5	3	1	2	1		3	40
1806	5	11	8	11	11	5	4	6	3	3	2	10	79
1807	7	7	6	13	5	3	2	1		1	1		46
1808	8	12	15	12	3	5	5	12	5	4	2	3	86
1809	10	5	1	4	3	2	4	7	3	1	3	8	51
1810	12	9	12	11	6	6	7	2	8	5	9	4	91
1811	4	4	3	4	4	2	7	8	2	3	4	13	58
1812	17	14	14	11	12	2	7	7	3	3	5	5	100
1813	9	7	4	7	10	6	1	7	4	6	13	31	105
1814	42	59	51	21	8	3	4	8	4	4	7	4	215
1815	3	4	7	7	6	3	8	3	9	5	2	5	62
1816	4	2	2	3	4	1	5	3	3	2	4	9	42
1817	2	9	8	6	3	4	3	9	6	3	5	7	65
1818	9	7	9	3	5	5	3	6	3	3	5	6	64
1819	6	4	9	7	8	4	4	3	2	4	5	5	61
1820	4	8	4	7	3	3	5	2		4	5	3	48
1821	7	4	5	7	2	5	5	1	3	3	2	3	47
1822	3	4	8	6	5	1	2	7	3	5	4	5	53
1823	13	5	11	4	10		4	3			7	7	64
1824	5	3	5	8	6	3	6	3	5	5	7	6	62
1825	8	8	8	12	3	3	1	4	5	6	5	7	70
1826	15	14	7	4	4	5	5	9	6	4	5	3	81
1827	7	10	10	5	5	4	7	14	10	21	11	16	120
1828	13	16	18	15	9	5	7	15	9	4	12	7	130
1829	6	8	21	19	5	4	6	7	1	8	5	14	104
1830	8	11	7	6	7	7	9	9	6	5	4	5	84
1831	12	15	6	37	30	7	19	8	17	4	5	13	173
1832	24	21	18	15	12	6	6	2	2	3	4	5	118
1833	7	10	19	14	11	5	8	9	6	7	5	7	108
1834	8	5	11	4	4	1	3	7	8	6	7	8	72
1835	17	8	14	12	5	1	3	11	10	5	3	6	95
1836	12	8	10	3	6	1	4	9	8	12	18	12	103
1837	30	12	15	13	11	4	5	3	6	6	5	8	118
1838	16	12	3	6	9	3	8	5	10	7	3	8	90
1839	6	9	9	7	5	5	3	7	7	3	4	9	74
1840	6	6	11	7	6	4	5	1	2	1	2	8	59
1841	8	10	11	9	3	6	4	5	2	5	7	26	96
1842	19	9	5	13	5	8	5	10	7	4	1	5	91
1843	11	5	9	4	4	1	6	4	5	6	9	11	75
1844	12	17	10	10	6	3	2	3	5	5	5	5	83
1845	5	6	12	11	8	5	7	10	3	2	6	8	83
1846	18	5	11	8	7	6	6	3	11	2	6	7	90
1847	5	7	14	11	7	6	7	14	16	9	3	10	109
1848	5	8	14	5	7		5	5	5	3	12	8	77

Tabela 5.26. cd.

Rok	I	II	III	IV	V	VI	VII	VIII	IX	X	XI	XII	Suma
1849	13	9	6	7	13	5	5	3	5	4	8	11	89
1850	7	10	11	15	14	5	7	14	10	4	10	9	116
1851 ^a	9	5	11	14	6	5	1						51
1852 ^a			8	11	11	8	4	2	4	9	6	12	75
1853	5	4	11	14	11	6	7	7	8	7	9	6	95
1854	5	2	8	10	4	3	8	14	5	7	8	16	90
1855	14	15	7	15	9	8	19	32		32	10	22	183
1856	17	9	6	7	6	24	17	11	7	3	3	6	116
1857	14	10	9	10	4	11	10	8	3	3	3	6	91
1858	7	3	4		3	3	1	5	5	4	4	7	46
1859	1	5	5	7	5	4	2	9	6	6	7	6	63
1860	4	11	5	9		2	7	3		6	8	1	56
1861	18	3	3	2	7	2		7	2	4	6	10	64
1862	14	8	5	10	5	2	2	5	4	2	5	3	65
1863	5	8	11	8	6	1		5	3	4	1	4	56
1864	6	7	2	8	8	3	4	11	9	5	6	5	74
1865	12	14	10	11	5	3	2	3	5	1	2	3	71
1866	10	8	13	8	5	2	4	6	2	4	4	6	72
1867	10	11	11	12	11	5	4	33	15	7	8	7	134
1868	4	7	10	12	6	7	5	3	4	7	6	11	82
1869	19	17	12	14	7	8	6	4	3	3	10	12	115
1870	3	9	11	6	5	3	2	6	4	8	5	11	73
1871	1	6	6	8	8	4	6	5	2	10	9	4	69
1872	1	10	10	12	5	4	2	4	5	3	6	7	69
1873	12	38	17	21	20	12	4	6	6	5	7	8	156
1874	6	11	5	8	7	10	5	5	8	13	10	10	98
1875	8	8	6	4	3	5	5	6	8	9	10	12	84
1876	11	11	8	10	10	4	1	6	7	9	8	3	88
1877	11	11	8	12	13	4	2	9	7	5	3	4	89
1878	3	8	9	11	2	3	4	2	10	8	12	16	88
1879	9	4	2	6	5	2	2	6	8	11	13	16	84
1880	4	16	6	2	7	5	4	4	3	7	6	8	72
1881	5	8	15	14	10	8	12	7	7	5	3	9	103
1882	5	14	6	6	5	6	2	10	7	10	7	5	83
1883	12	5	3	4	4	2	5	6	7	6	4	6	64
1884	5	6	9	5	8	2	1	2	2	3	2	2	47
1885	9	10	8	4	8	5	3	5	5	2	10	5	74
1886	5	8	9	6	7	4	2	5	4	4	5	7	66
1887	12	14	5	13	7	5	2	9	6	10	9	3	95
1888	7	5	9	2	6	3	4	2	7	4	5	7	61
1889	9	5	16	9	10	9	9	14	12	4	10	7	114
1890	10	6	16	13	10	9	9	5	4	6	8	4	100
1891	13	10	10	5	6	3		6	8	2	5	8	76
1892	4	7	12	6	6	9	13	3	5	9	7	9	90
1893	10	7	6	9	11	5	4	5	4	8	9	8	86

Tabela 5.26. cd.

Rok	I	II	III	IV	V	VI	VII	VIII	IX	X	XI	XII	Suma
1894	6	5	12	10	5	7	6	6	5	5	7	6	80
1895	5	9	7	5	4	15	5	4	8	11	6	6	85
1896	15	11	10	12	15	10	6	8	12	6	9	5	119
1897	5	16	4	4	4	5	9	10	10	6	9	8	90
1898	7	5	6	6	5	7	5	5	7	6	11	14	84
1899	3	13	8	8	5	6	4	4	4	8	7	6	76
1900	6	15	15	6	6	3	3	17	7	9	7	8	102
Suma	1155	1234	1297	1217	992	700	715	856	730	722	793	998	11409

Uwagi: dane z lat 1811-1825 z f. a.

Tabela 5.27. Pogrzeby według miesięcy w parafii Końskowola w latach 1718-1900

Rok	I	II	III	IV	V	VI	VII	VIII	IX	X	XI	XII	Suma
1718 ^e	5	2	3	1	1	3		2		1	1	2	21
1719 ^e	2		2				5	1		1		4	15
1720 ^e	4	4											8
1721 ^e		4	3	3	5	1		1	1		2	2	22
1722		5	7	2	9	4	8	7	1	2			45
1723	1	8	7	11	6	10	4		1	3	1	2	54
1724	2	1	3	4	2		2	1			6	6	27
1725	5	7	6	3	4	2	3	6	4	6	8	10	64
1726	7	9	6	8	5	2	8	4	2	4	5	5	65
1727	4	6	7	5	1	6	2	6	1	5	2	5	50
1728	4	3	6	9	3	1	5	5	6		1		43
1729	3	2	4	12	5	7			4		3		40
1730	6	2	7	1	7	9	5	3	5	1		3	49
1731	4	7	7	6	3	1	5		1	2		4	40
1732	5	5	4	5	5	1	3	8	2	6	1	4	49
1733	1	3	3	2	2	3				2			16
1734		2	2	1				6	2	4			17
1735	7		4		3	1	21	6		3			45
1736	3	7	7	5	12	10	2	15	3	4		5	73
1737 ^a		12	43	28	35	20	26	15	6	6	5	5	201
1738	8	2	6		3	5		3			4	2	33
1739	1	1	4	7	9	3	3	4	2	2	7	3	46
1740	4		8	10	6	4	4	7	3	1	2	3	52
1741	2	1	4	4	4	2		1	6	2	4	2	32
1742	4	9	7	6	7	4		7	6	5	4	11	70
1743	9	9	10	5	8	5	3	9	8	5	15	12	98
1744	8	11	7	13	6	2	3	5	3	3	5	4	70
1745	6	1	7	7	2	5	11	7	6	2	18	10	82
1746	7	8	11	3	9	1		2	2	3	1	6	53
1747	11	6	7	9	5	5	3	6	2	5	4	3	66
1748	14	5		12	5	14	1	4	2	1	4	8	70
1749	13	10	18	16	9	5	4	6	4	6	3	4	98
1750	5	11	12	16	9	12	13	14	13	6	17	5	133
1751	8	4	6	11	6	8	7	12	5	7	14	15	103
1752	9	22	6	1	11	9	4	8	5	3	8	7	93
1753	7	11	7	2	10	10	28	19	12	3	4	6	119
1754	17	12	7	4	7	3	3	9	11	4	1	9	87
1755	14	5	10	12	6	13	22	18	17		5	8	130
1756	7	10	14	7	7	12	11	2	3	4	1	12	90
1757	9	9	4	5	15	16	9	14	13	6	6	12	118
1758	8	16	9	16	17	15	13	9	8	9	6	5	131
1759	11	8	5	12	10	6	6	12	13	6	8	6	103
1760	8	12	14	5	3	10	8	8	6	4	11	9	98
1761	7	11	22	18	11	8	10	6	3	8	8	5	117
1762	15	14	30	25	21	10	15	15	10	12	20	31	218

Tabela 5.27. cd.

Rok	I	II	III	IV	V	VI	VII	VIII	IX	X	XI	XII	Suma
1763	28	20	13	10	9	10	7	9	10	5	1	12	134
1764	7	16	3	16	6	3	5	19	14	18	20	16	143
1765	16	20	20	16	13	6	16	5	12	6	5	4	139
1766	5	7	1	8	4	5	7	1	2	5	2	7	54
1767	2	7	2	12	5	9	5	6	6	1	2	3	60
1768	2	12	8	13	10	6	15	9	5	12	11	16	119
1769	5	10	24	42	24	9	6	6		1	3	6	136
1770	4	3	13	6	5	3	3	3	7	4	3	7	61
1771	5	5	5	10	8	5	6	6	2	6		8	66
1772	11	11	11	4	9	9	8	6	5	10	11	12	107
1773	16	10	12	15	18	6	14	14	6	6	9	5	131
1774	7	15	15	12	6	7	2	5	4	6	3	6	88
1775	9	6	11	16	16	6	5	13	14	11	6	7	120
1776	11	9	5	6	12	5	8	11	7	7	15	8	104
1777	8	9	6	4	7	6	3	12	5	7	10	5	82
1778	5	7	4	11	5	1	5	5	7	7	2	3	62
1779	2	8	11	21	7	5			2	3	5	6	70
1780	10	12	11	11	9	9	7	8	15	6	11	8	117
1781	9	11	13	19	13	18	11	15	7	6	3	10	135
1782	2	14	16	16	18	8	6	17	9	8	7	3	124
1783	13	18	24	17	5	8	16	14	12	3	9	12	151
1784	13		11	15	8	9	12	8	10	5	8		99
1785	18	11	10	6	12	5	17	16	11	10	10	16	142
1786	33	5	18	12	12	9	8	10	3	11	7	10	138
1787	11	9	14	12	6	8	6	11	7	3	5	5	97
1788	15	10	10	27	13	11	13	10	5	4	3	4	125
1789	8	6	17	8	10	20	23	19	11	10	8	17	157
1790	19	11	15	18	18	17	4	15	8	6	7	8	146
1791	16	9	9	13	6	2	9	5	6	11	15	22	123
1792	21	28	23	17	13	13	7	9	14	13	9	12	179
1793	22	12	16	8	7	9	9	9	9	5	5	9	120
1794	8	5	14	10	13	7	18	9	8	10	20	13	135
1795	6	15	18	22	16	6	9	5	12	10	8	16	143
1796	18	18	30	11	16	8	10	9	2	11	14	15	162
1797	2	10	10	4	5	11	9	6	7	1	4	4	73
1798	5	4	18	18	6	14	19	3	6	5	11	5	114
1799	4	7	10	15	13	8	9	10	9	16	12	16	129
1800	17	19	46	14	18	11	6	9	7	10	7	16	180
1801	11	9	16	21	18	14	20	8	5	10	9	19	160
1802	20	17	17	24	17	12	14	8	8	7	7	15	166
1803	17	17	22	13	10	15	11	13	13	6	6	7	150
1804	8	16	11	9	16	13	9	16	4	6	15	9	132
1805	13	14	22	16	15	11	11	8	8	7	17	13	155
1806	14	7	17	27	20	10	14	13	12	9	11	15	169
1807	8	10	11	13	15	15	13	27	10	10	16	9	157
1808	23	15	16	18	15	6	6	12	3	6	9	13	142

Tabela 5.27. cd.

Rok	I	II	III	IV	V	VI	VII	VIII	IX	X	XI	XII	Suma
1809	15	10	19	17	9	10	9	16	19	15	14	20	173
1810	29	18	24	14	11	17	8	15	4	2	5	5	152
1811	9	7	15	19	10	13	39	26	11	20	15	26	210
1812	20	23	28	25	24	10	6	11	6	6	12	16	187
1813	23	11	5	12	19	20	11	12	20	21	7	20	181
1814	24	33	29	18	21	23	17	12	14	5	13	15	224
1815	25	31	12	9	6	8	10	10	10	8	2	11	142
1816	9	15	28	21	12	12	9	16	9	12	4	7	154
1817	8	8	22	7	10	6	7	12	7	14	10	22	133
1818	12	12	10	10	9	5	11	18	8	8	13	11	127
1819	7	9	17	7	12	10	11	12	9	5	4	14	117
1820	11	11	17	11	10	7	5	5	6	4	11	12	110
1821	14	16	12	14	10	12	14	26	17	7	1	8	151
1822	13	10	21	15	16	11	23	20	12	11	11	12	175
1823	22	29	24	19	23	5	5	5	3	14	21	26	196
1824	22	32	26	18	14	6	1	9	5	7	4	9	153
1825	8	20	22	12	9	12	7	8	11	5	5	13	132
1826	14	16	17	18	15	4	27	38	27	14	14	10	214
1827	16	35	45	20	15	35	33	25	13	15	18	22	292
1828	30	22	31	17	8	16	19	12	16	8	12	12	203
1829	19	11	19	15	11	13	15	13	12	20	14	13	175
1830	8	19	29	17	15	16	10	25	18	13	18	26	214
1831	29	13	35	58	33	22	17	31	26	19	17	19	319
1832	27	24	39	40	37	22	18	13	14	6	20	19	279
1833	29	17	36	26	15	17	11	13	11	7	14	13	209
1834	16	14	9	13	5	12	11	21	17	15	12	11	156
1835	10	20	21	30	27	13	11	10	12	11	19	9	193
1836	23	22	19	12	7	9	6	12	13	22	16	22	183
1837	44	38	33	26	14	8	9	9	9	7	33	41	271
1838	24	19	30	19	18	7	6	11	26	19	19	8	206
1839	18	21	19	9	10	8	8	21	13	16	16	13	172
1840	23	19	15	6	15	11	14	4	13	10	7	15	152
1841	14	11	21	21	11	6	19	31	13	10	8	7	172
1842	27	12	18	18	21	10	20	7	20	28	13	13	207
1843	20	26	14	22	26	26	10	11	15	11	6	7	194
1844	9	19	19	18	14	9	15	17	16	15	15	26	192
1845	15	17	18	22	20	11	11	14	5	4	10	14	161
1846	13	19	11	13	17	7	16	14	17	9	13	10	159
1847	18	19	26	24	22	25	18	16	17	14	12	16	227
1848	26	32	27	22	14	9	37	37	20	14	14	8	260
1849	18	10	13	14	12	11	9	12	10	9	13	21	152
1850	19	18	24	28	20	7	12	37	22	9	8	13	217
1851	21	17	20	12	12	11	13	14	6	18	24	76	244
1852	53	29	20	24	21	12	12	56	88	51	11	14	391
1853	19	25	41	19	19	7	13	12	25	11	18	28	237
1854	18	18	26	23	28	12	31	52	23	16	17	16	280

Tabela 5.27. cd.

Rok	I	II	III	IV	V	VI	VII	VIII	IX	X	XI	XII	Suma
1855	25	34	32	21	35	36	98	129	25	15	21	34	505
1856	28	32	26	26	22	18	4	9	3	3	11	9	191
1857	14	14	14	12	15	6	7	14	5	10	4	11	126
1858	13	21	15	13	9	7	7	14	15	12	11	11	148
1859	12	16	21	19	11	15	20	19	9	9	14	18	183
1860	14	9	20	12	5	10	17	12	19	15	14	18	165
1861	13	15	21	13	14	14	12	29	16	16	18	19	200
1862	18	17	20	12	10	6	5	10	7	8	12	21	146
1863	18	20	79	32	20	16	19	9	17	7	8	7	252
1864	2	9	11	5	12	7	4	9	9	12	16	23	119
1865	19	31	19	20	13	15	18	14	13	8	9	16	195
1866	13	15	13	20	11	8	14	11	10	14	13	17	159
1867	23	26	19	7	18	12	9	8	75	20	12	17	246
1868	11	13	16	18	14	13	14	26	14	15	12	16	182
1869	28	29	14	17	13	7	19	7	10	11	7	14	176
1870	32	8	18	17	14	17	9	15	10	21	15	13	189
1871	19	38	14	16	8	14	9	31	15	18	9	9	200
1872	35	22	4	19	18	11	13	5	10	18	28	38	221
1873	34	45	28	32	18	19	13	31	33	24	22	11	310
1874	22	24	20	21	27	11	4	17	8	14	20	10	198
1875	15	11	22	11	11	8	5	13	25	15	11	16	163
1876	13	16	12	15	9	3	9	8	7	11	10	16	129
1877	15	17	19	22	15	11	6	8	6	9	6	15	149
1878	7	12	14	11	13	16	15	12	11	10	10	17	148
1879	7	10	13	16	10	11	11	5	14	20	10	10	137
1880	10	15	12	18	14	11	8	16	17	9	9	30	169
1881	10	17	27	32	28	22	9	10	5	7	10	9	186
1882	11	16	16	14	11	7	7	15	13	11	10	34	165
1883	9	27	26	23	12	5	6	12	9	7	6	9	151
1884	21	17	18	27	15	10	8	4	14	11	13	18	176
1885	12	10	10	15	15	17	12	13	20	35	25	32	216
1886	19	19	16	17	8	14	11	9	13	5	14	13	158
1887	17	20	14	17	11	13	14	23	11	24	16	12	192
1888	12	15	6	11	9	13	10	6	10	12	14	15	133
1889	21	23	14	18	15	14	21	24	16	23	11	28	228
1890	25	32	21	18	15	10	17	14	8	11	16	15	202
1891	26	19	10	17	13	6	13	10	9	6	14	18	161
1892	24	15	20	20	25	14	12	19	18	24	23	26	240
1893	17	20	28	16	15	15	16	8	14	13	16	26	204
1894	25	12	13	7	7	9	14	22	17	12	12	26	176
1895	24	16	19	15	13	16	13	18	15	24	19	12	204
1896	13	14	17	11	9	13	13	7	14	15	14	18	158
1897	21	16	18	21	15	9	11	15	10	16	6	21	179
1898	15	12	22	23	33	18	20	24	20	20	25	18	250
1899	31	17	28	17	15	7	6	14	12	16	12	17	192
1900	18	10	12	19	13	11	16	13	8	11	10	9	150
Suma	2524	2554	2912	2645	2244	1804	1983	2327	1918	1729	1797	2288	26725

Tabela 5.28. Pogrzeby według miesięcy w parafii Krasienin w latach 1727-1900

Rok	I	II	III	IV	V	VI	VII	VIII	IX	X	XI	XII	Suma
1727	2	2	1					1		2		1	9
1728	2			1							2	4	9
1729	4		2		4	3		1	3	3	3	3	26
1730	1		1			1		2	1				6
1731		1		2				3	2				8
1732		2		1		1	4	3		3			14
1733		2	3	2		2	2					2	13
1734	2							3	2				7
1735	2					1		2	2	3	3		13
1736	1	1	4	1	1	3	1	1	3		1	2	19
1737	4	1	8	10	10	2	4	2		3	3	3	50
1738		1		1	1	1					1		5
1739				1	5	1		1	2	1			11
1740		1	1			1		3	1	1			8
1741		1	1		1						1		4
1742	1	1	2	1	1	4	2	1			1		14
1743	2	1	3	1	1	1		1		3	1	1	15
1744	1	3		2	2	1		1			1	1	12
1745	3	4	4				1	1			1	1	15
1746	1	1	4	4	5		1	1	1		4	1	23
1747		1	4		1	1	1			1	5	2	16
1748	1	1	4				2	2	1		1	2	14
1749	3		4	2		2	3		3	1			18
1750	2	1	1		1	1	1		2				9
1751	1	1	3	2	2	5	1			1	1		17
1752		2	2	1	1	5	1	1	1	2	1	4	21
1753	2	4	4	3	2	1	2	3		4	1	4	30
1754	2	2			3				1	1	1	1	11
1755		1		1		6	3	3	2				16
1756	3	3	4	1			1				1		13
1757	4	2	2		1	2	3	1	3			1	19
1758	3	3	2	4		1		2	2	1		1	19
1759	3	6	4		6	2	1	2	3	2	5	1	35
1760	1	3	2	2	3	1	2	2	1			1	18
1761	3	5	1	2	3	3	3	2		2	3	2	29
1762	6	6	14	2	6	5	3	1			2	1	46
1763	2	2	1		3		1	2				1	12
1764	1	2	4	1		1	1			1		1	12
1765				2	2	2					1		7
1766			1	2	1	6	2	1	4		2	2	21
1767	1	2	1	2	1	1		2			2	1	13
1768		1		4	1			1		2	1	1	11
1769	2	1	4	3	1	5	11	3	1	1			32
1770		3	2		1	1		2			1	1	11
1771	2	1	5	1		1	1	2					13

Tabela 5.28. cd.

Rok	I	II	III	IV	V	VI	VII	VIII	IX	X	XI	XII	Suma
1772	3	1		2	1		1	1	1	1	1	2	14
1773	2		3	2		1	5	1					14
1774			2						1			2	5
1775	1	1		2	3	1	5	3	2		2		20
1776	2	1	5	4	5	3	3	6	1			2	32
1777	1	1		4	1	3	1			2		1	14
1778	1	1			4		4	5	1	1			17
1779	3		1	1	2			1					8
1780		2	2	1	1	3	1	1				1	12
1781	1	1	2	3	2	3	1	1	2	1			17
1782	3	2	6	2	2			1			1		17
1783	1	1	1	1		3	1	1	1	2			12
1784	1	4	4	2	2		2	1	1	4	1		22
1785				4	5	2	1			1	1	1	15
1786	2	4	1	1	5	2		1			1		17
1787	4	1	3	1	4	2	1		1		1		18
1788			6	10	3		4	2	1	2	2	2	32
1789		2	1	1	1	2	2	1	2		1	1	14
1790	1	2	3	4	6		3	1	3			3	26
1791		3		3	3	1		2	1				13
1792						1	3	1	2	2			9
1793	3	1	7			4	2		1			1	19
1794			3	2			1	1	2		2	6	17
1795			6	1									7
1796	1		3										4
1797	2	5	3		1	7		2		2		1	23
1798	1	1	3	1	2		1	1			5	8	23
1799	6	12	2	4	2				2		2		30
1800	1	1	2	3	1	3	2						13
1801	2	2	3		1	2	1	1	3	1	1	1	18
1802	2	1	3	3		1	1		2	8	5	2	28
1803	1	5	10	3	6	4	1	1	3	1	1	3	39
1804		3	5	2	2	4	2	1	2	1	1		23
1805		4	1	6	1			1	2		1	1	17
1806		1	4	2	4	1			2	1			15
1807	2		1	3				2		1	3	1	13
1808	1		2	2	2	2	1		2	1	5	4	22
1809	3	2	6	3		1		1	1		3	2	22
1810	2	2		3		1			1	1	2	1	13
1811		1	1	4		1	2	3	5	3	2	8	30
1812	6	1	9	2	6	2	5		1			1	33
1813	1		2		4			4	5	1	6	20	43
1814	20	19	12	6	3	1	1	4	1	1	4	2	74
1815	3	1	1	3	2	3			2			2	17
1816	2	3	6	5			1	1			3		21

Tabela 5.28. cd.

Rok	I	II	III	IV	V	VI	VII	VIII	IX	X	XI	XII	Suma
1817	2	1	2	1		2	1	1				1	11
1818	1	1	6	2		1	2	2	2	1	1		19
1819	5		3				1	1	3	2	2	3	20
1820	3		3	3	1						1		11
1821	2	1	4	3	3				1		1		15
1822	1	2	5	1	1	1		1		4	1	3	20
1823	7	6	2		3	3		2		2		1	26
1824	1	4	4	3	1	1				2		4	20
1825	1	2	3	1	1	3	2	1	1	1		2	18
1826	3	1	3	3	3	1					5	2	21
1827	3	2	2		1	1	4	7	3	2	3		28
1828	2	3	4	3	3	4	2	2	2	4	1	1	31
1829	4	3	3	4	1	3	4	2	2	6	4	3	39
1830	3	3	1	3	2	4	3	3	6	3	1	1	33
1831	5	3	5	3		6	2	3	2	6	1	4	40
1832	4	5	7	3	5	5	1	4	2	6	3	6	51
1833	4	2	4	2	3	2	1	1	2	1	1		23
1834	2	6	5	4	1	1	2	2	3	1	1		28
1835	1	1	3	1	2	4	3	1	2	1	1	3	23
1836	4	4	4	1		2	1	4	4	2	2	4	32
1837	7	7	5	1	1	2	2	3	1	1	1	2	33
1838	4	1		4	1	3	8	1		1	2	2	27
1839	3		4		4	1	4	2	2		2	3	25
1840	1	4	3	4	5	1	4	2	2	1	2	1	30
1841	1		4	2	2	1				3	1	4	18
1842	5	3	2	2	1		1		2			2	18
1843	5	8	2	1	3	4		6		3			32
1844	2		2	3	2		4	3	2		1	3	22
1845	4	3	4	3	4		1	7	3	1		1	31
1846	4	8	4	5	4	1	1	2	3		5	4	41
1847		1	1	4	2	3	1	1	3	3	2	8	29
1848	4	2	1		4	1	1		1				14
1849	2	2	8	5	1	2	1	1	1	3	1	9	36
1850	2	1	1	4	2	1	2	9	1	3	1	3	30
1851	2	4	2	6			2	2	6		5	6	35
1852	2	2	7	3	4	5	7	6	4	3	2	2	47
1853		3	5	3	2	1	2	2	2	2		4	26
1854	4		5	2	8	3			1	2	1	2	28
1855	5	3	7	3	9	1	5			1	1		35
1856	1	2		1				3	1	1	1		10
1857	1	2		1				3	1	1	1		10
1858	1	4	3			1	1		4	3		3	20
1859	1	2	6	4	4	1	1	3	1	2	1		26
1860	3	2	3	2	3	3	7	1	1	2	1	1	29
1861	2	1	1	2	3	1	3	3		1	1	3	21

Tabela 5.28. cd.

Rok	I	II	III	IV	V	VI	VII	VIII	IX	X	XI	XII	Suma
1862	1	6	3	6		1		1				1	19
1863	3		5	2	5	1	3	2	1		3	2	27
1864	2	2		2	1		1	2	3	1	2	2	18
1865	2	9	2	3	1	1	3	1	2		3	1	28
1866	2	3	2		3	2	2	4	3	1	7	5	34
1867	4		5	2	1	3	2	3	1	8		2	31
1868	1	1	3	2	1		2	2	1		3	3	19
1869	2	1	3	1	4		1	3	2	1	2	5	25
1870	3	6	3	2			10	9	1	2	2	3	41
1871	2	1	2			1	1	4	2	2	3	2	20
1872		9	8	6	1	4	2	7	4	6	1	2	50
1873	3	2	5	9	11	4	3	5	1	4	1	1	49
1874	2			4	3	3	2		3	2	3	2	24
1875	5	4	5	5	1	1	2	5	3	1	1	3	36
1876	2	3		1	1	1	1	3	4	1	2	2	21
1877	2	4	1	1	1	3	1	1	3			1	18
1878	1	3	2	3	1	2		2	4	1		6	25
1879	3	4	2	2	6	3		2	3	3		1	29
1880	1	1	3	4		1	1	3	1	1	4	1	21
1881	3	2	8	3	4	3	3	1	2	1	2	2	34
1882	2	1	2	1	3	3	7	1		3	3	1	27
1883	3	1	2	4	1	2	2	3	1	2	3	1	25
1884	4	3	2	1	2		1	2	1	5	3	7	31
1885	9	5	6	3	3	3	6		2		3	5	45
1886	2	3	2	3	2	4	1	2	4	3	6	3	35
1887	8	3	1	3	1	1	3	7	2	4	1	7	41
1888	5	7	5	5	5	2	2	1	2	2	3	2	41
1889	4	6	13	3	7	1	4	1	3	7	2	2	53
1890	3	1	1	1	1	4	5	1	9	2	4	2	34
1891	6	4	2	3	2	2	2		3	1	1	6	32
1892	1	2	5	5		2		3	4	3		1	26
1893	11	1	7	5	1	7	9	9	6	4		9	69
1894	4	2	6	2	5	4	3	2	3	1	2	11	45
1895	6	10	2	5	6	4	4	4	4		2	4	51
1896	4	2	8	6	2	2	4	2	1	5	4		40
1897	5	3	1	6	5	1	1	3	3	4	5	4	41
1898	3	10	3	3	3	1	3	5	9	1	2		43
1899	11	6	4	8	5	6	4	5	5	4	5	5	68
1900	1	3	3	5	4	2	4	7	4	7	2	3	45
Suma	413	416	528	404	360	303	309	327	285	250	258	346	4199

Uwagi: dane z lat 1815-1819 i 1821-1822 z f. a.

Tabela 5.29. Pogrzeby według miesięcy w parafii Krężnica Jara w latach 1797-1900

Rok	I	II	III	IV	V	VI	VII	VIII	IX	X	XI	XII	W	Suma
1797 ^a				3	6	9	5	4	5	2	3	3		40
1798	6	9	7	5	6	5	13	6	5	6	6	5		79
1799	6	14	12	5	5	3	1	7	4	4	3	2		66
1800	3	4	13	8	4	3	7		3	2		2		49
1801	5	3	5	14	3	5	6	4	2	7	9	3		66
1802	3	1	2	3	3	1	4	7	6	2	1	7		40
1803	14	4	8	7	3	4	6	10	3	3	6	7		75
1804	6	9	7	4	6		1	2		5		7		47
1805	5	8	9	8	14	6	2	3	1	4	9	8		77
1806	10	10	19	12	14	8	14	6	10	10	3	8		124
1807	10	4	3	2	1	3		2	1	4	2	2		34
1808	8	6	9	11	8	2	3	6	4	4	2	5		68
1809	7	10	12	12	2	3	1	5	8	4	4	7		75
1810	10	20	8	11	8	4	3	4	3	8	4	4		87
1811	4	6	8	4	4	6	6	8	9	1	3	7		66
1812	13	15	17	10	12	2	3	10	5	2	3	10		102
1813	5	1	7	3	4	1	2	8	5	5	10	23		74
1814	32	39	39	25	9	11	11	1	3	2	7	8		187
1815	6	9	7	7	2	4	4	7	6	3		3		58
1816	3	3	1	4	4		2	1	2	4	4	4		32
1817	6	7	7	4	5	1		3	2	6	3	7		51
1818	3	8	6	6	3	4	2	3	3	4	4	2		48
1819	5	4	8	4	9	8	2	8	1	10	5	6		70
1820	2	9	7	5	6	3	6	2		2	4	1		47
1821	5	1		4	2		1	4	3	6	6	1		33
1822	4	2	5	2	4	1	1	3	2	3	2	7		36
1823	8	10	5	3	9	3	2	2	4	2	3	5		56
1824	8	4	2	1	3		3	4	1	4	3	4		37
1825	4	11	4	4	3	5	2		2	3	3	6		47
1826													62	62
1827	6	9	11	10	6	10	21	25	7	5	4	3		117
1828	14	6	9	15	10	5	2	1	3	4	4	4		77
1829	4	3	11	7	3	3	5	5	3	4	4	7		59
1830	6	10	4	10	6	2	4	6	5	6	6	4		69
1831	15	10	10	15	27	4	7	13	6	10	10	6		133
1832													86	86
1833													73	73
1834	3	5	7	5	4	6	5	5	2	5	2	3		52
1835	6	4	11	8	4	2	1	2	1	7	3	3		52
1836	6	2	6	8	7	2	2		8	4	3	6		54
1837	27	9	8	3	1	2	2	2	9	7	1	1		72
1838	14	8	7	1	4	2	2		5	3	3	8		57
1839	12	4	11	5	3		3	5	3	3	5	2		56
1840	5	3	9	4	3	1	2	2		3		9		41
1841	7	7	5	4	2	6	9	12	8	6	8	11		85

Tabela 5.29. cd.

Rok	I	II	III	IV	V	VI	VII	VIII	IX	X	XI	XII	W	Suma
1842	16	4	4	4	3	5	1	2	4	4	1	6		54
1843	5	10	4	6	9	4	1	10	11	6	5	6		77
1844	10	7	6	9	6	1	3	7	6	1	1	7		64
1845	5	7	7	12	6	9	4	3	8	8	9	12		90
1846	6	21	10	8	6	6	3	8	10	5	3	5		91
1847													71	71
1848	5	6	4	1	4	2	11	3	1	10	4	18		69
1849	10	7	5	8	6	6	8	4	1	7		7		69
1850	9	3	3	7	2	4	8	5	1	2	2	4		50
1851	2	7	4	8	3	4		5	10	5	1	6		55
1852	17	10	9	5	3		3	1	4	7	7	5		71
1853	5	4	10	11	8	6	2	8	4	6	10	8		82
1854	6	12	10	15	11	4	2	8	4	6	10	8		96
1855	14	24	16	16	4	8	19	33	15	6	10	5		170
1856	12	11	6	17	7	7	3	3	1	2	2	2		73
1857	7	5	5	1	4	3	1	1	2		3	1		33
1858	2	3	4	2	1	1	3	2	1	3	2	1		25
1859	3	5	6	3	2	2	6	5	2	3	4	4		45
1860	3	3	3	5	4	5	2	4	2	3	2	4		40
1861	8	3	2	3	2	6	3	5	8	4	4	6		54
1862	2	2	2	2	4	2	1	1	2	2	2	2		24
1863	5	5	2	1	6	3	1	1		3	5	1		33
1864	6	7	9	2	7	4	7	3	13	1	3	5		67
1865	3	9	11	5	3	1	5	2	4	4	1	5		53
1866	5	9	5	6	3		2	3	3	4	5	8		53
1867	4	10	5	10	6	4	2	7	4	5	5			62
1868	8	9	8	7	6	4	2	9	3	3	1	4		64
1869	10	11	3	9	5	2	3	4	4	3	5	6		65
1870	4	3	3	3	3	3	3	6	6	2	4	11		51
1871	11	3	2	2	3	1		2	4	3	7	1		39
1872	6	7	4	1	2	1	2	4	3	6	3	5		44
1873	5	3	6	12	8	7	5	4	4	5	7	14		80
1874	5	7	8	5	2	3	4	4	3	3	11	8		63
1875	9	8	5	3	4	2	3	6	9	4	4	2		59
1876	3	2	2	6	2	4	7	7	8	3	4	3		51
1877	6	4	2	6	6	3	2	7	5	6		1		48
1878	3	5	13	5	10	8	4	4	3		7	4		66
1879	4	4	6	2	1	1	3	4	2	8	5	9		49
1880	9	5	13	4	4	2	7	4	6	9	7	5		75
1881	12	17	19	11	7	6	8	7	3	5	6	4		105
1882	8	13	13	7	8	5	8	6	8	11	4	8		99
1883	14	6	3	3	6	2	2	2	3		2	5		48
1884	8	7	5	6	4	3	3	5		4	2	7		54
1885	11	3	6	7	2	4	6	8	7	7	4	5		70
1886	10	5	14	8	6	2	10	5	3	8	13	13		97

Tabela 5.29. cd.

Rok	I	II	III	IV	V	VI	VII	VIII	IX	X	XI	XII	W	Suma
1887	7	7	4	5	12	6	4	2	5	5	5	12		74
1888	6	6	4	5	4	4	4	3	5	2	7	3		53
1889	3	5	15	7	4	3	10	6	7	3	5	10		78
1890	6	8	5	5	4	6	9	5	7	3	2	7		67
1891	5	6	3	6	3	5	3	6	5	6	5	5		58
1892	5	4	8	2	2	3	2	3	4	15	8	9		65
1893	19	18	16	9	8	6	6	4	5	5	11	8		115
1894	8	7	9	3	8	10	8	10	9	3	5	6		86
1895	6	8	6	8	6	4	7	6	4	5	11	10		81
1896	7	9	11	6	16	11	2	2	7	3	13	11		98
1897	7	10	7	4	9	5	4	11	10	6	2	1		76
1898	10	3	9	11	10	7	2	6	3	4	8	8		81
1899	4	3	6	6	6	4	11	18	4	6	6	9		83
1900	8	11	5	2	6	4	11	8	5	14	7	5		86
Suma	743	732	741	639	549	388	444	530	448	466	457	586	292	7015

Uwaga: dane z lat 1811-1815 z f. a.

Tabela 5.30. Pogrzeby według miesięcy w parafii Krzczonów w latach 1684-1900

Rok	I	II	III	IV	V	VI	VII	VIII	IX	X	XI	XII	W	Suma
1684		1	1		1		1		2		1	1		8
1685	2	3	3	1	3	1				1	2	3		19
1686 ^b	2	1	1	1			2			3	3	4		17
1687	4	1	4	11	1	2	2			1	2			28
1688	2	2	2	6	2			2	4	2	1	4		27
1689														
1690	3	2	9	5	4	2		5	2	3		2		37
1691 ^e	1					2	1			2		1		7
1692 ^e			1			1			2			1		5
1693	2		2	3		1	2	2			2	2		16
1694	3	3	2	1	1			1		3	5			19
1695		2	2	1		3		2	2	1				13
1696	2	1	6	1	2	1	2	1		1	2			19
1697 ^a	1	2		1		2								6
1698- 1735														
1736 ^{be}			6	11	3									20
1737 ^e			20	13	15	5	5	5	4	1	2	1		71
1738	7	7	3	5	6	2	5	2	2	3	1	1		44
1739 ^e	1	3						1	1			3		9
1740 ^e	3	1		3	2		1	1	4	4	4	8		31
1741	8	14	15	3	2	2	1		3	1	1	5		55
1742	3	13	3	4		6	3	1	4		4	5		46
1743	5	4	4	5	3		1	2	2	3	4	2		35
1744	3	6	9	4	5	4	6	4	4	2	6	4		57
1745	15	9	10	10	8	1	1	3	3	4	6	6		76
1746 ^a	3	10	3											16
1747														
1748	4	12	5	12	6	13	10	4	2	6	8	5		87
1749	13	17	20	26	15	3	7	12	4	9	3	11		140
1750	8	28	30	29	16	12	2		2	5	6	9		147
1751	11	13	8	9	4	4	1	5	2	5	8	9		79
1752	9	6	10	11	2	4	6	1	6	5	2	2		64
1753	13	5	12	11	11	5	4		4	5	7	4		81
1754	13	14	14	8	8		7	8	4	7	8	7		98
1755	12	16	12	17	8	10	5	2	5	3	8	3		101
1756	4	10	9	9	9	1	1	3	5	10	7	15		83
1757	10	14	11	13	17	17	11	6	17	13	7	10		146
1758	25	23	16	20	9	6	4	8	5	4	5	4		129
1759	9	7	13	14	10	7	7	15	10	7	9	9		117
1760	18	16	25	17	4	9	15	6	6	20	13	16		165
1761	7	9	8	10	10	8	3	11	1	2	5	5		79
1762	7	15	21	14	4	7	8	8	10	11	12	16		133
1763	19	23	12	9	15	16	8	6	10	14	7	9		148
1764	13	7	23	31	15	13	9	12	9	3	6	2		143

Tabela 5.30. cd.

Rok	I	II	III	IV	V	VI	VII	VIII	IX	X	XI	XII	W	Suma
1765	9	17	17	4	10	7	3	4	2	4	12	18		107
1766	8	7	10	11	6	3	3	5	4	7	6	8		78
1767	12	15	14	8	18	15	11	9	9	5	6	6		128
1768	9	6	14	9	7	10	5	8	5	11	9	10		103
1769	13	19	25	21	15	9	6	8	8	7	3	10		144
1770	12	14	19	14	12	4	6	2	6	5	4	7		105
1771	11	24	9	11	7	6	4	2	2	8	6	4		94
1772	19	13	13	9	9	7	4	5	7	5	6	4		101
1773	9	15	10	19	8	5	14	9	9	17	21	23		159
1774	18	14	24	18	6	11	10	15	22	6	3	16		163
1775	16	6	27	17	27	8	5	11	14	13	13	10		167
1776	10	21	23	26	15	5	7	6	6	5	10	18		152
1777	9	14	14	13	11	7	7	20	11	9	9	12		136
1778	2	15	17	3	5	1	11	7	4	7	5	2		79
1779	10	12	16	14	11	9	5	6	4	10	6	10		113
1780	10	27	17	15	20	9	14	5	3	3	9	10		142
1781	9	8	11	22	15	9	8	11	10	27	30	34		194
1782	27	43	26	21	15	12	7	8	14	21	17	22		233
1783	15	22	17	26	27	14	10	12	7	8	3	12		173
1784	7	9	10	15	5	11	3	4	4	14	9	5		96
1785	4	13	10	9	15	13	4	14	6	10	9	12		119
1786	11	8	12	5	6	9	12	2	3	8	6	9		91
1787	14	15	13	18	10	8	8	13	11	13	6	18		147
1788	8	27	26	22	20	8	13	7	12	8	5	16		172
1789	11	13	25	32	11	13	7	11	4	10	8	15		160
1790	13	17	16	25	15	14	8	8	15	9	14	18		172
1791	15	18	16	18	13	12	7	8	10	13	10	14		154
1792	14	21	32	25	19	4	3	9	5	12	7	15		166
1793	12	14	15	17	22	12	11	8	18	14	6	15		164
1794	14	14	20	18	13	14	16	10	7	3	15	21		165
1795	23	26	41	30	18	22	9	17	7	18	28	35		274
1796	14	11	11	18	17	6	2	6	7	8	13			113
1797	3	5	5	17	7	4	11	9	10	5	13	14		103
1798	15	10	23	10	12	11	13	7	7	8	12	11		139
1799	10	17	16	7	11	13	6	8	14	15	11	15		143
1800	17	16	40	18	11	15	9	14	7	10	8	12		177
1801	10	25	33	15	13	6	17	9	12	13	25	15		193
1802	13	14	21	20	10	6	8	11	16	17	10	19		165
1803	22	20	20	15	8	14	8	10	9	4	1	11		142
1804	21	12	9	10	7	4	11	5	10	15	8	19		131
1805	15	19	17	13	11	8	7	9	4	10	8	13		134
1806	13	17	25	37	8	11	9	3	3	6	11	8		151
1807	15	21	17	15	5	9	7	9	6	2	13	17		136
1808	14	17	20	15	5	9	9	5	5	3	8	13		123
1809	19	18	16	11	8	11	8	16	10	17	4	17		155
1810	19	24	27	9	17	5	4	2	5	6	10	8		136

Tabela 5.30. cd.

Rok	I	II	III	IV	V	VI	VII	VIII	IX	X	XI	XII	W	Suma
1811	4	11	6	9	10	8	18	9	12	7	12	21		127
1812	34	26	23	31	27	11	7	11	6	4	6	21		207
1813	27	28	26	31	27	34	29	24	21	19	18	34		318
1814	66	65	67	41	25	17	16	12	12	11	11	21		364
1815	7	9	9	6	11	5	16	13	14	11	13	19		133
1816	12	10	4	9	5	1	4	4	1	8	4	12		74
1817	18	10	17	3	5	3	4	9	3	2	3	1		78
1818	7	9	5	4	4	2	2	2	6	4	5	3		53
1819	11	9	13	3	1	1	2	5	5	6	10	11		77
1820	14	9	9	7	3	3	2	2	7	4	7	10		77
1821	7	4	7	7	4	3	6	4	7	5	10			64
1822	9	6	6	13	6	12	12	15	7	1	8	17		112
1823	16	28	26	9	8	6	3	2	3	2	6	4		113
1824	8	5	12	7	8	10	4	3	3	5	8	16		89
1825	9	15	13	6	13	7	10	5	8	8	7	8		109
1826	11	26	22	12	10	14	13	5	14	11	16	18		172
1827	17	17	10	15	13	7	10	26	10	6	9	22		162
1828	16	10	22	29	20	15	9	17	14	5	14	16		187
1829	11	11	14	18	15	9	6	5	6	6	8	12		121
1830	23	25	18	17	15	15	10	19	22	14	11	19		208
1831	21	21	21	43	23	16	21	53	45	11	6	27		308
1832	23	16	31	41	68	34	17	21	16	7	11	14		299
1833	21	22	26	10	13	2	8	9	5	13	9	27		165
1834	19	15	20	11	14	2	12	9	14	16	16	9		157
1835	9	13	21	23	21	11	8	3	7	4	9	11		140
1836	12	9	10	13	14	9	13	14	12	6	12	16		140
1837	22	19	27	21	19	13	11	6	58	9	6	13		224
1838	11	11	13	11	13	4	10	5	4	7	5	6		100
1839	16	14	11	7	11	6	8	5	4	5	7	12		106
1840	12	19	22	12	8	6	2	5	7	11	7	25		136
1841	13	13	10	17	9	4	9	10	7	12	16	19		139
1842	20	23	13	16	12	11	15	7	6	14	22	18		177
1843	19	19	20	15	10	14	10	8	10	7	17	28		177
1844	27	25	17	20	16	9	11	4	3	10	12	10		164
1845	9	11	13	11	15	10	7	8	12	8	17	16		137
1846	10	8	11	14	7	16	9	15	12	9	18	25		154
1847	18	20	12	12	13	12	10	5	7	19	18	15		161
1848	24	14	11	13	11	6	6	14	10	19	34	13		175
1849	24	16	20	29	11	17	26	15	28	35	42	26		289
1850	20	17	25	25	11	5	19	33	18	12	18	25		228
1851	27	38	24	16	7	17	8	12	20	17	8	17		211
1852	32	17	27	26	34	10	9	15	9	16	35	16		246
1853	23	21	22	26	19	15	6	14	15	16	14	23		214
1854	17	14	24	29	18	14	13	24	28	21	19	27		248
1855	29	62	53	39	40	21	25	99	40	18	19	22		467
1856	28	36	45	32	18	30	20	12	7	11	16	15		270

Tabela 5.30. cd.

Rok	I	II	III	IV	V	VI	VII	VIII	IX	X	XI	XII	W	Suma
1857	21	17	23	15	9	8	10	8	9	7	7	12		146
1858	12	14	17	14	11	8	7	18	14	5	11	13		144
1859	14	12	18	7	9	4	15	16	13	17	11	13		149
1860	28	26	31	17	17	14	7	12	15	21	31	17		236
1861	30	16	30	25	20	12	10	12	7	11	29	28		230
1862	17	15	16	14	8	10	3	8	6	7	5	4		113
1863	23	24	22	18	8	12	6	14	12	12	11	14		176
1864	22	20	21	18	24	15	16	12	16	10	16	15		205
1865	14	10	23	18	10	11	9	10	10	7	17	10		149
1866	15	19	17	29	3	12	10	10	11	6	19	19		170
1867	21	22	26	17	19	1	10	2	4	10	16	19		167
1868	16	9	36	25	14	7	8	6	4	7	12	13		157
1869	13	20	24	13	21	5	8	6	11	11	16	18		166
1870	18	22	22	19	6	5	12	12	6	14	23	30		189
1871	32	16	14	5	12	2	3	5	7	10	10	11		127
1872	12	15	11	9	9	9	8	13	4	3	15	11		119
1873	16	7	8	15	10	12	7	12	17	25	21	7		157
1874	16	23	23	12	8	7	6	12	10	4	12	15		148
1875	17	6	11	16	10	4	2	17	17	16	10	17		143
1876	12	18	18	8	7	8	7	13	14	7	12	14		138
1877	12	7	14	16	9	10	12	8	12	11	10	7		128
1878	14	19	28	15	15	9	13	21	18	18	9	22		201
1879	11	7	13	12	12	6	7	10	7	7	9	17		118
1880	17	14	15	22	15	13	16	18	20	15	16	16		197
1881	22	20	30	10	16	11	16	14	15	18	18	35		225
1882	33	38	31	19	29	19		13	22	20	17	31		272
1883	22	25	18	14	18	8	9	5	6	11	14	18		168
1884	11	17	5	16	15	6	4	7	7	10	7	9		114
1885	25	21	19	16	10	10	10	16	13	14	24	19		197
1886	22	25	25	16	16	8	8	11	13	13	24	20		201
1887	17	23	21	22	19	19	17	18	16	13	9	25		219
1888													179	179
1889	29	23	42	26	22	20	17	16	8	27	23	26		279
1890	27	12	19	16	13	5	13	15	17	12	18	18		185
1891	25	30	16	17	17	15	15	12	13	23	20	23		226
1892	17	16	10	14	16	12	7	12	10	19	21	17		171
1893	21	20	33	29	35	15	16	23	17	13	21	19		262
1894	17	11	14	23	8	8	9	12	17	13	15	30		177
1895	19	27	22	22	9	14	11	5	8	14	13	14		178
1896	26	18	25	18	21	26	16	13	12	11	11	16		213
1897	26	19	19	19	15	7	30	20	18	9	9	14		205
1898	12	15	24	17	14	13	9	9	11	6	11	20		161
1899	45	19	16	13	25	13	12	23	20	12	13	9		220
1900	20	13	25	24	14	9	10	12	14	17	25	28		211
Suma	2551	2689	2987	2633	2085	1532	1448	1674	1621	1621	1883	2323	179	25226

Uwagi: dane z lat 1811-1825 z f. a.

Tabela 5.31. Pogrzeby według miesięcy w parafii Kurów w latach 1698-1900

Rok	I	II	III	IV	V	VI	VII	VIII	IX	X	XI	XII	NN	Suma
1698 ^a					1		1		1		6			9
1699 ^d	1	2	1	2	2	2	3	12	1	4	5	2		37
1700	2	3	2	6				3						16
1701	5	1	8	8	1				5	2	1			31
1702	5	1			2		2			3				13
1703	2	1	7	1		2			5		4	1		23
1704 ^a	1													1
1705- 1708														
1709 ^a												5		5
1710 ^a	1	1												2
1711- 1720														
1721 ^a										13	4	12		29
1722 ^e	6	5	3			1	1							16
1723 ^e		3									1	3		7
1724 ^e	2	4												6
1725 ^e						1								1
1726- 1729														
1730 ^e				2	3	1								6
1731- 1734														
1735 ^e	3	3		3	4									13
1736	3		2	2				2		1		5		15
1737	32	17	18	37	6	15	11	11	9	8				164
1738	8	4	1	4	5	1			1	2				26
1739	2	2	5	4		1	1	4	2	1	6	2		30
1740	2		6	4	4	2					1	2		21
1741 ^e	1		1						1		1	1		5
1742	3	1	1			1	2	2	5		2	1		18
1743	4	1		1	1	1	3		2		1			14
1744	2	2	3	3	3		1	2	2	1	1	1		21
1745	1		2	2						2	1			8
1746		1	1	2	6	3	1			2	1	1		18
1747 ^c	5	3	1	5	5					1	2		3	25
1748	7	1	3	7	6	5	6	4	1	6	5	2		53
1749	2	2	5	5	6	9	7	15	5	5	7	3		71
1750	5	1	6	7	6	19	15	8	7	4	4	9		91
1751	6	4	1	3	2	5	3	3	3	3	2	4		39
1752	8	7	6	5	4	3		5	5	5	3	3		54
1753	5	5	4	7	2	5	10	14	9	6	9	8		84
1754	7	5	9	9	6	5	2	4	5	3	5	5		65
1755	7	5	4	5	7	3	6	9	1					47
1756	3	2	4					1	3		4	1		18
1757	3	8	8	8	6			3			12	2		50

Tabela 5.31. cd.

Rok	I	II	III	IV	V	VI	VII	VIII	IX	X	XI	XII	NN	Suma
1758	6	5	12	10	4	1	3	6	1	2	3	2		55
1759	5	3	1	7	6	8	2	13	1	4	2	6		58
1760	4	5	7	10	10	3	14	18	5	3	4	2		85
1761	4	6	1	2	2	3		1		6	1	4		30
1762	5	5	9	5	3	4	6	1	3	2		3		46
1763	7	11	11	7		3		2	1	1	1	6		50
1764	1	2	4	2	4	2		3	6	3	3	3		33
1765	7	5	6	10	1		2	4	2	4	2	9		52
1766	8	1	9	8	5	2	5	7		3	1	7		56
1767	5	4	6	11	4	3	2	5	4	4	2	3		53
1768	3	4	5	4	1	5	1	9	4	2		3		41
1769	2	4	6	8	13	4	3	3		2	4	2		51
1770	3		5	1	1	2		2	1			1		16
1771	1			1	1		3	3	1	3		3		16
1772	5	6	5	2		2	2	1	10		3	4		40
1773	10	6	7	9	7	7		1	2	2	1	1		53
1774	4	1	4		2	3	1	2	1	2	1			21
1775		1	4	4	6	7	8	13	7	7	6	4		67
1776	6	13	8	17	19	17	9	5	5	6	6	1		112
1777	3	7	5	7	7	3	7	9	10	4	2	8		72
1778	4	6	7	6	6	2	7	3	2	4	4	2		53
1779- 1781														
1782	3	5	5	9	13	9	8	13	7	9	12	11		104
1783	12	8	8	11	12	7	10	9	4	7	13	10		111
1784	9	13	9	10	9	6	5	6	5	5	6	6		89
1785	7	5	7	6	11	1	9	7	4	4	3	5		69
1786	13	9	15	13	12	12	14	10	5	9	6	4		122
1787	3	7	2	13	5	6	5	13	4	10	11	8		87
1788	14	8	14	14	6	8	7	7	10	6	6	12		112
1789	9	7	19	11	8	9	12	17	7	4	11	9		123
1790	13	12	8	9	11	8	12	7	4	4	7	9		104
1791	5	2	8	15	10	11	5	13	11	7	16	9		112
1792	18	12	14	23	9	4	7	9	16	8	10	6		136
1793	12	9	8	22	17	16	10	8	12	13	10	15		152
1794	14	7	9	7	8	16	13	8	6	7	6	10		111
1795	18	18	16	9	7	14	5	9	6	2	4	6		114
1796	8	11	24	13	8	7	5	4	5	6	2	9		102
1797	10	9	8	4	9	9	7	10	4	6	5	8		89
1798	6	5	9	8	7	8	4	5	7	18	15	25		117
1799	29	6	10	4	7	7	9	6	6	6	7	6		103
1800	7	7	21	10	9	12	10	4	1	14	4	3		102
1801	5	7	15	7	10	6	7	8	5	8	12	16		106
1802	10	2	7	10	14	10	8	6	8	8	7	8		98
1803	8	16	16	18	16	19	7	7	7	4	6	6		130

Tabela 5.31. cd.

Rok	I	II	III	IV	V	VI	VII	VIII	IX	X	XI	XII	NN	Suma
1804	7	5	9	11	8	9	5	7	5	5	7	5		83
1805	10	7	11	12	12	2	1	8	6	8	10	4		91
1806	3	20	35	22	16	8	8	8	6	4	5	7		142
1807	3	6	7	14	7	4	9	8	15	10	9	4		96
1808	7	13	11	10	12	15	6	7	11	5	5	5		107
1809	12	6	5	10	10	12	3	6	7	8	8	10		97
1810	21	28	24	19	14	6	5	13	11	10	12	11		174
1811	9	8	6	11	14	8	14	18	10	2	10	12		122
1812	18	25	19	20	14	8	13	11	7	8	6	9		158
1813	9	7	15	8	34	11	11	5	5	10	9	10		134
1814	16	24	18	14	19	15	3	7	6	2	2	6		132
1815	11	6	4	6	3	4	2	1	2	6	6	6		57
1816	7	8	13	7	8	4	10	15	3	4	4	6		89
1817	5	5	8	10	6	4		5	4	4	6	3		60
1818	3	8	6	4		5	5	6	2	4	1	2		46
1819	5	3	9	3	3	3	8	9	3	8	3	5		62
1820	6	4	9	6	5	4	5	4	4		5	4		56
1821	5	7	5	10	7	11	8	5	4	6	6	4		78
1822	6	4	5	7	4	4	7	12	4	8	4	6		71
1823	5	10	8	5	4	2	1	3	6	5	7	4		60
1824	8	8	14	6	3	5	1	4	10	2	6	3		70
1825	3		7	9	6	1	6	3	3		3	2		43
1826	4	11	7	8	6	2	6	8	3	4	5	17		81
1827	15	23	13	8	6	6	8	11	4	7	5	12		118
1828	12	8	10	13	10	7	6	5	6	5	2	5		89
1829	6	11	10	13	4	2	4	7	8	4	4	7		80
1830	4	4	6	5	5	3	6	6	13	4	3	12		71
1831													184	184
1832	14	21	23	18	9	11	6	3	6	3	2	5		121
1833	6	2	10	11	2	2	5	7	4	5	4	5		63
1834	2	10	2	9	5	3	4	11	4	5	8	9		72
1835	7	6	11	15	5	5	5	8	8	5	3	11		89
1836	7	7	4	8	8	8	7	12	12	7	8	9		97
1837	18	10	7	9	6	1	8	14	18	7	8	9		115
1838	10	9	11	7	12	9	11	13	11	10	5	4		112
1839	4	4	8	13	4	3	6	7	5	9	3	12		78
1840	8	8	18	15	12	9	11	4	5	6	7	8		111
1841	2	15	10	17	10	7	13	9	5	10	8	8		114
1842	10	4	8	14	9	6	7	9	12	12	3	4		98
1843	13	19	4	17	10	6	9	9	6	3	12	8		116
1844	11	9	5	15	10	4	5	9	12	4	11	5		100
1845	12	10	8	4	7	7	5	3	4	4	3	10		77
1846	8	5	6	3	10	9	7	8	17	7	8	8		96
1847	13	9	18	18	12	14	5	8	13	12	6	8		136
1848	23	15	16	8	10	10	7	14	6	20	12	8		149

Tabela 5.31. cd.

Rok	I	II	III	IV	V	VI	VII	VIII	IX	X	XI	XII	NN	Suma
1849	5	6	10	13	3	5	5	1	7	6	7	10		78
1850	8	10	10	6	13	6	6	13	9	6	14	7		108
1851	15	10	8	6	7	3	8	5	9	3	5	12		91
1852	18	18	9	10	12	3	11	65	38	12	5	8		209
1853	6	17	18	11	9	5	5	6	6	4	10	6		103
1854	9	4	19	21	15	11	9	8	11	8	12	7		134
1855	12	11	17	13	11	14	23	84	26	11	7	15		244
1856	27	17	17	9	5	6	10	9	6	11	9	8		134
1857	16	6	8	9	4	4	5	10	4	3	7	5		81
1858	6	2	9	6	6	3	6	9	8	6	9	2		72
1859	16	16	18	13	5	9	7	8	6	4	3	12		117
1860	10	13	12	11	5	6	10	5	3	5	10	7		97
1861	13	9	4	8	6	11	6	8	5		9	9		88
1862	6	11	14	12	14	2	5	6	4	19	8	18		119
1863	20	10	7	6	5	10	7	9	8	3	4	8		97
1864	16	11	11	10	10	11	3	7	6	12	8	19		124
1865	12	20	9	11	4	8	15	9	8	8	6	10		120
1866	14	11	12	11	13	13	11	6	3	13	18	17		142
1867	7	10	18	7	12	2	4	11	8	7	6	9		101
1868	2	8	6	9	11	8	14	12	11	5	6	10		102
1869	21	12	9	7	9	4	7	9	12	9	8	4		111
1870	10	13	7	8	4	11	8	7	6	7	7	8		96
1871	18	11	14	8	5	11	6	9	13	4	7	10		116
1872	7	17	13	8	4	6	5	5	4	7	10	16		102
1873	64	40	21	11	12	8	5	7	11	12	10	14		215
1874	8	8	12	10	9	8	6	16	8	6	3	7		101
1875	10	7	7	5	6	9	6	13	6	11	5	5		90
1876	9	19	8	4	10	7	8	12	14	8	2	4		105
1877	8	7	9	10	11	12	11	21	16	8	6	5		124
1878	10	3	7	17	5	3	7	6	10	4	5	8		85
1879	16	8	12	8	2	6	5	1	5	4	7	10		84
1880	15	5	10	9	6	7	10	17	9	4	4	5		101
1881	16	6	6	7	20	14	18	14	13	12	11	14		151
1882	10	10	9	10	16	4	6	6	7	6	2	7		93
1883	10	12	11	7	6	3	4	3	4	6	6	3		75
1884	6	4	8	12	13	4	3	7	4	7	7	6		81
1885	6	7	12	11	11	9	17	16	13	6	14	4		126
1886	5	10	7	10	14	6	9	10	13	10	13	9		116
1887	15	18	18	11	11	8	11	11	7	6	5	13		134
1888	10	8	8	9	7	7	6	5	7	7	6	10		90
1889	9	12	18	18	8	8	16	8	5	4	13	11		130
1890	9	8	20	8	5	10	7	5	6	10	10	12		110
1891	17	16	12	5	4	3	10	4	6	9	7	14		107
1892	11	14	19	16	21	21	11	11	17	60	10	10		221
1893	6	11	13	11	7	4	4	14	8	4	14	7		103

Tabela 5.31. cd.

Rok	I	II	III	IV	V	VI	VII	VIII	IX	X	XI	XII	NN	Suma
1894	12	15	12	10	17	10	6	8	10	19	11	10		140
1895	11	15	12	8	13	7	9	6	15	13	6	14		129
1896	5	10	12	8	5	17	10	10	6	5	8	9		105
1897	15	15	8	9	11	8	10	11	11	9	8	7		122
1898	13	10	18	9	16	7	12	12	10	8	12	5		132
1899	8	4	11	11	7	9	6	13	10	10	9	12		110
1900	13	10	12	10	11	8	11	11	3	3	13	7		112
Suma	1499	1392	1560	1498	1265	1049	1051	1348	1074	1017	999	1139	187	15078

Uwagi: dane z lat 1801-1811 z f. t.

Tabela 5.32. Pogrzeby według miesięcy w parafii Lubartów w latach 1720-1900

Rok	I	II	III	IV	V	VI	VII	VIII	IX	X	XI	XII	Suma
1720 ^a					1								1
1721 ^c						1		2	3	2	9	8	25
1722	7	13	15	9	9	6	1	1	3	3	2	5	74
1723	6	2	9	4	9	2	5	5	3	3		7	55
1724	4	5	9	7	6	8	5	7	1	3	3	4	62
1725	5	6	9	9	11	3	4	2	3	3			55
1726	2	2		3	4	3	1	7	1	4	2	10	39
1727	5	2	5	2	4	1	3	1	5	4	5	2	39
1728	6	4	4	5	5	3	3	1	5	5	1	4	46
1729	2	2	5	2	4	3	3		4	1	3	3	32
1730	5	1	4	2	1	4	2	6	2		1	9	37
1731	2	2	4	4	6	5	4	9	9	3	2	5	55
1732	3	4	5	3	6	3	1	2		5	2	4	38
1733	2	5	8	3	2	1	3	3	4		4	3	38
1734	1	6		3	1		6		2	1	10	17	47
1735	12	8	9	10	7	6	2	3	1	1	2	3	64
1736	7	4	4	5	14			5	2	5	2	3	51
1737	3	3	21	9	6	4	7	4	4	2	7	5	75
1738	3	2	9	3	5	1	2	2	1	4	1	4	37
1739	4	2	3	1	5	1		1	2	3	1	2	25
1740	4	3	6	1	1	4		2	4	3	1	2	31
1741	1	2	4	2	4	3	3	4	3	1	7	4	38
1742	4	2	3	9	5	3	4	2	3	4	1	3	43
1743	2	3	1	4	3	2		2	5	5	5	3	35
1744	4	3	3	3	6	2	3	5	1	2	2	2	36
1745	3	5	3	10	2	3	8	1	3	2	2	2	44
1746	7	6	4	6	2	3	1		7	4	4	1	45
1747	1	5	3	3	5	2		6	1	3	3	2	34
1748	8	6	16	4	5	6	1	2	2	5	5	3	63
1749	2	2	4	6	9	1	4	7	2	1	2	8	48
1750	2	6		3	7	2	4	4	3	3	4	3	41
1751	8	11	2	8	6	6	4	2		2	5	3	57
1752	3	6	4	7	3	4		3	2	3	4	1	40
1753	9	10	9	5	4	6	4	3	5	1		2	58
1754	4	3	6	3	1	4	2	3	2	6	1	3	38
1755	2	2		3	5	3	3	5	1	3	4		31
1756	1	3	9	6	6	2		1	3	3	3	5	42
1757	3	7	5	8	4	4	4	8	3	4	2	2	54
1758	7	1	3	8	5	2	7	4	2	2		1	42
1759	2	3	8		5	4	4	4	2		2	2	36
1760	3	4	5	6	13	7	10	2	2	2	3	5	62
1761	4	3	10	3	6	9	5	3		2	5	1	51
1762	3	10	15	10	8	1	4	2	6	3		6	68
1763	11	15	7	11	1	5	2	2	1	4	7	1	67
1764	8	7	9	5	6	2	4	3	1	7		8	60

Tabela 5.32. cd.

Rok	I	II	III	IV	V	VI	VII	VIII	IX	X	XI	XII	Suma
1765	8	4	10	3	2	9	5	2	4	4	4	6	61
1766	7	7	4	4	2		1	4			2	1	32
1767	4	6	8	6	3	3	5	3	1	5	4	4	52
1768	3	9	5	2	7	5	2	5	2	3	5	4	52
1769	5	6	4	9	11	5	4		4	6	9	7	70
1770	5	9	5	6	5	6	7	7	5		1	3	59
1771	3	6	1	2	7	1	4	3	3	4	9	2	45
1772	2	5	3	5	6	3	1	1	2	4	5	5	42
1773		5	9	4	1	2	5	6	5	2	2	2	43
1774	4	7	8	2	4	2	4	6		3	5	2	47
1775	6	7	8	4	16	2	4	5	10	4	6	1	73
1776	2	4	2	6	2	1	3	4	3		4		31
1777	6	2	6	8	4	5	3	2	3	1	3	2	45
1778	4	3	3	3	2	1	3	3	5	1	1	1	30
1779	8	4	4	8	5	1	3	1	2	2	2	2	42
1780	5	2	2		3	1	1	2	3	3	3	4	29
1781	4	7	6	4	7	3	3	3	3	1	5	4	50
1782	6	4	6	7	16	2		2	5	6	2	3	59
1783	4	1	6	4	7		3	6	6	3	2	5	47
1784	7	1		3	8	2	2	8	6	5	1		43
1785	2	4	12	4	4	2	4	5	2	4	1		44
1786	2	3	3	2	3	1		3	1	5	8	2	33
1787	5	9	3	2	5	4	9	4	5	5	4	4	59
1788	4	5	4	8	2	3	4	4	2	5	5	3	49
1789	6	4	3	5	6	4	3	2	2	1	2		38
1790	22	14	28	25	14	20	8	3	2	1	3	4	144
1791	3	7	5	6	9	3	4	10	4	14	10	18	93
1792	27	21	25	18	15	10	20	14	6	11	10	10	187
1793	26	17	15	14	12	18	12	16	19	10	12	21	192
1794	16	16	32	24	12	22	27	19	12	14	19	22	235
1795	24	22	33	29	27	24	29	28	14	14	6	13	263
1796	30	35	37	30	22	13	14	11	4	6	9	11	222
1797	18	6	17	16	11	16	22	17	11	14	16	10	174
1798	10	13	11	12	15	10	15	23	23	36	22	23	213
1799	31	19	10	14	8	13	9	8	9	7	7	6	141
1800	11	20	40	19	15	17	16	10	12	7	8	15	190
1801	18	29	25	19	12	23	14	10	4	8	7	18	187
1802	15	22	37	22	20	11	15	11	9	5	4	16	187
1803	20	20	15	15	13	13	10	9	16	10	8	12	161
1804	6	15	20	8	8	22	18	11	9	9	10	14	150
1805	13	13	13	18	17	16	20	14	11	8	7	9	159
1806	18	23	44	45	38	11	15	5	9	6	8	5	227
1807	13	11	15	18	12	19	12	16	19	14	5	20	174
1808	13	11	35	22	19	6	17	20	20	15	10	16	204
1809	16	14	24	24	16	9	11	11	15	8	8	7	163
1810	28	31	30	21	15	13	22	18	18	12	7	11	226

Tabela 5.32. cd.

Rok	I	II	III	IV	V	VI	VII	VIII	IX	X	XI	XII	Suma
1811	12	8	16	11	11	11	28	16	19	15	10	18	175
1812	23	16	16	15	21	12	9	26	12	10	26	21	207
1813	23	20	22	10	17	13	14	13	14	11	12	32	201
1814	38	22	21	9	15	11	10	11	20	10	1	14	182
1815	15	19	15	15	16	11	9	6	7	8	7	12	140
1816	12	12	12	13	8	7	5	12	6	8	5	8	108
1817	12	15	18	14	23	24	17	15	23	21	18	4	204
1818	6	8	8	8	8	7	10	8	6	8	4	5	86
1819	6	2	18	9	12	4	9	24	17	15	12	25	153
1820	14	13	15	6	6	8	6	11	4	7	5	7	102
1821	8	12	12	9	12	12	9	14	14	9		13	124
1822	5	15	18	13	6	8	15	12	10	20	15	15	152
1823	27	13	14	6	10	5	7	17	13	10	8	16	146
1824	12	8	3	4	8	9	4	5	2	7	7	4	73
1825	12	8	6	14	9	4	5	3	5	5	7	10	88
1826	8	7	14	9	9	8	5	14	12	4	6	8	104
1827	12	11	14	13	8	9	5	9	7	11	20	17	136
1828	18	25	22	26	17	13	17	13	14	6	6	15	192
1829	6	10	14	17	14	10	7	17	12	8	12	13	140
1830	9	10	12	12	9	7	9	10	6	6	4	12	106
1831	13	15	19	29	18	5	6	12	16	27	13	21	194
1832	30	25	37	20	11	6	3	2	5	5	12	10	166
1833	18	12	9	5	2	4	4	6	7	6	5	12	90
1834	13	13	7	4	6	5	8	10	2	9	10	6	93
1835	7	11	6	10	10	4	4	5	3	6	9	10	85
1836	8	7	8	1	5	2	10	12	7	9	10	11	90
1837	30	30	12	16	15	7	8	7	23	8	5	18	179
1838	12	16	7	14	13	13	15	13	6	12	11	7	139
1839	7	13	20	30	12	8	13	25	7	10	12	15	172
1840	22	7	20	11	14	6	9	17	24	4	10	18	162
1841	17	14	25	16	16	11	27	16	12	7	18	19	198
1842	17	18	14	8	11	7	10	12	15	10	9	7	138
1843	12	21	14	20	14	13	10	16	11	8	13	19	171
1844	20	17	17	11	8	9	8	11	11	12	13	16	153
1845	18	10	7	19	7	9	11	12	19	16	17	21	166
1846	19	18	13	11	13	13	9	13	13	11	9	17	159
1847	17	16	22	28	15	9	9	12	13	15	18	17	191
1848	21	9	17	13	18	5	31	25	30	25	28	14	236
1849	11	15	13	18	6	6	4	10	9	15	14	22	143
1850	23	18	21	13	9	10	9	25	16	10	3	10	167
1851	17	17	6	10	7	5	3	15	28	28	30	24	190
1852	16	15	18	13	10	8	16	16	67	14	9	9	211
1853	14	15	31	32	20	21	10	18	41	14	16	25	257
1854	27	24	30	23	21	16	22	48	39	21	38	31	340
1855	53	58	50	59	68	50	33	155	40	17	16	16	615
1856	14	24	29	20	20	12	9	10	15	8	11	14	186

Tabela 5.32. cd.

Rok	I	II	III	IV	V	VI	VII	VIII	IX	X	XI	XII	Suma
1857	23	15	20	8	9	6	8	7	11	12	7	5	131
1858	9	6	10	9	8	3	8	9	4	9	13	8	96
1859	9	12	19	12	11	7	5	18	12	7	17	12	141
1860	15	20	20	7	15	13		9	7	11	14	7	138
1861	14	11	8	7	15	15	15	18	14	21	12	18	168
1862	17	11	23	13	13	6	8	16	16	19	20	8	170
1863	16	39	24	13	10	11	7	11	8	4	4	7	154
1864	15	8	15	17	20	6	8	10	7	8	13	9	136
1865	9	19	10	22	11	7	11	29	15	12	9	8	162
1866	16	16	19	11	7	16	24	17	13	17	21	17	194
1867	24	23	15	22	27	15	16	11	16	15	8	14	206
1868	9	14	23	15	18	19	26	40	21	18	15	18	236
1869	13	26	19	20	19	12	12	9	12	18	9	10	179
1870	17	19	14	11	13	14	13	22	14	10	12	16	175
1871	26	21	14	16	7	5	7	8	12	14	16	13	159
1872	13	12	12	9	12	11	20	22	15	24	19	16	185
1873	23	29	29	26	25	16	12	19	49	23	27	11	289
1874	11	10	21	19	17	8	15	25	32	7	11	16	192
1875	22	18	13	8	12	10	8	26	8	10	17	9	161
1876	26	16	14	23	13	28	17	45	33	25	28	17	285
1877	13	17	8	18	7	10	10	12	11	10	11	12	139
1878	14	12	25	16	14	14	12	12	16	14	18	18	185
1879	17	15	9	15	16	19	15	13	7	11	15	16	168
1880	9	18	14	20	13	11	14	24	12	23	42	31	231
1881	53	38	37	38	24	7	14	12	11	16	13	7	270
1882	7	10	22	11	18	10	23	24	18	25	15	18	201
1883	23	12	10	13	11	9	6	10	13	10	10	13	140
1884	12	12	16	12	14	9	10	14	16	9	16	12	152
1885	19	21	23	33	20	13	23	17	9	12	11	20	221
1886	14	11	25	18	16	12	19	17	13	29	18	19	211
1887	21	17	22	16	15	13	17	19	20	26	11	12	209
1888	18	12	11	16	6	14	14	26	16	26	15	10	184
1889	24	16	21	21	10	17	17	21	16	6	13	19	201
1890	17	19	17	14	9	23	19	20	12	10	14	22	196
1891	22	21	20	14	14	18	14	17	12	22	22	12	208
1892	18	15	20	20	13	25	19	20	47	38	23	28	286
1893	31	14	29	14	12	30	20	28	21	27	27	22	275
1894	24	16	9	19	15	21	18	24	16	17	23	26	228
1895	12	22	13	25	12	11	16	18	20	14	18	13	194
1896	21	17	21	22	23	18	12	10	15	13	22	17	211
1897	8	18	20	10	8	11	22	21	21	19	24	43	225
1898	14	16	22	17	10	22	17	25	11	15	16	26	211
1899	18	25	18	11	17	24	21	58	31	33	16	20	292
1900	18	19	27	22	15	14	22	16	25	16	21	15	230
Suma	2203	2174	2461	2158	1918	1582	1681	2144	1879	1684	1690	1887	23461

Uwagi: dane z lat 1812, 1814-1817 z f. a.

Tabela 5.33. Pogrzeby według miesięcy w parafii pw. św. Michała (św. Jana Chrzciciela i św. Jana Ewangelisty) w Lublinie w latach 1770-1900

Rok	I	II	III	IV	V	VI	VII	VIII	IX	X	XI	XII	Suma
1770 ^a		1											1
1771 ^e			1		10	9	7	11	10	9	17	19	93
1772	18	19	15	21	16	9	9	12	13	17	11	14	174
1773	21	21	20	27	28	21	24	19	15	10	13	14	233
1774	10	25	16	23	14	5	21	27	10	6	17	12	186
1775	23	22	20	19	32	18	23	49	29	21	19	17	292
1776	28	20	17	22	25	24	23	23	34	16	25	29	286
1777	20	36	24	16	20	21	23	19	19	7	10	19	234
1778	13	22	25	27	18	16	6	25	24	15	14	20	225
1779	13	16	21	14	22	15	13	21	13	21	16	29	214
1780	33	38	37	21	10	10	5	13	12	23	22	8	232
1781	16	21	21	20	28	22	20	22	33	34	25	25	287
1782	30	30	36	28	24	13	24	24	27	14	22	23	295
1783	28	19	32	27	24	21	23	26	22	26	10	15	273
1784	20	14	24	21	16	14	13	21	16	12	18	22	211
1785	25	18	22	21	20	14	21	16	24	25	20	30	256
1786	21	26	23	20	29	12	5	39	13	15	31	39	273
1787	40	30	25	39	28	29	23	19	8	13	12	19	285
1788	24	32	35	27	19	25	25	26	24	28	28	28	321
1789	22	24	21	27	28	11	13	24	20	26	25	47	288
1790	55	27	26	31	26	25	18	23	24	20	11	18	304
1791	25	20	40	23	26	20	19	20	23	11	18	23	268
1792	26	23	26	22	15	20	20	38	35	24	26	37	312
1793	22	21	29	48	35	35	25	23	30	21	13	18	320
1794	22	23	26	25	30	22	37	27	18	19	20	40	309
1795	57	46	51	49	35	29	29	20	16	18	11	23	384
1796	18	31	42	22	28	15	13	18	14	20	12	16	249
1797	19	24	38	21	27	34	29	29	18	26	27	25	317
1798	34	40	41	39	21	22	19	15	17	22	28	53	351
1799	70	52	47	35	22	20	20	23	14	16	26	39	384
1800	56	22	39	42	28	23	18	17	13	14	24	28	324
1801	34	33	43	32	23	14	18	12	12	17	15	29	282
1802	24	31	30	23	24	21	27	38	29	21	23	27	318
1803	32	34	32	19	22	21	18	24	17	20	23	21	283
1804	38	24	44	25	20	14	26	32	15	15	29	45	327
1805	29	28	38	39	38	34	30	25	13	24	29	26	353
1806	33	61	71	61	54	34	23	23	24	29	32	30	475
1807	27	32	26	40	29	28	23	19	29	27	20	20	320
1808	29	44	29	31	36	35	34	26	29	16	24	20	353
1809	38	20	28	36	29	19	25	45	35	27	25	34	361
1810	63	47	45	53	29	36	11	21	15	27	19	25	391
1811	20	26	27	15	19	25	45	50	24	24	29	30	334
1812	32	41	41	29	48	22	23	27	27	27	17	15	349
1813	23	46	46	28	33	19	19	21	10	17	18	30	310

Tabela 5.33. cd.

Rok	I	II	III	IV	V	VI	VII	VIII	IX	X	XI	XII	Suma
1814	41	55	55	22	24	23	17	17	16	17	21	19	327
1815	13	16	25	11	21	13	13	11	13	18	12	29	195
1816	23	27	25	16	26	11	14	23	16	27	13	27	248
1817	21	29	33	22	38	23	20	28	25	15	13	23	290
1818	35	39	35	31	32	27	23	20	20	26	30	29	347
1819	29	29	37	27	25	19	18	27	27	14	23	25	300
1820	30	21	15	25	30	10	14	13	19	17	26	36	256
1821	32	35	29	19	21	24	22	26	20	22	15	22	287
1822	32	18	33	21	22	21	26	25	35	33	35	21	322
1823	49	41	43	43	47	41	27	33	24	29	24	29	430
1824	27	26	31	23	17	21	18	20	21	23	22	22	271
1825	27	25	31	24	22	28	23	21	26	30	21	20	298
1826	24	38	32	25	26	17	17	56	19	17	18	23	312
1827	26	20	29	29	24	23	37	39	18	28	32	28	333
1828	45	39	42	46	45	21	28	33	25	19	30	35	408
1829	40	32	51	26	31	29	27	36	36	35	32	39	414
1830	35	36	39	23	30	26	22	28	23	22	34	57	375
1831	62	70	20	324	197	74	39	88	51	41	24	48	1038
1832	38	56	49	60	32	29	21	19	24	23	26	28	405
1833	39	43	67	41	46	34	34	37	31	33	24	30	459
1834	46	60	37	39	39	35	46	48	44	32	29	33	488
1835	26	35	57	49	38	30	31	42	35	28	37	37	445
1836	50	32	44	38	46	29	26	31	29	47	61	46	479
1837	74	51	40	28	23	30	27	54	70	41	29	33	500
1838	43	34	34	42	40	27	28	23	28	28	30	31	388
1839	26	23	32	37	40	40	32	32	23	30	14	34	363
1840	36	31	38	34	38	41	40	27	31	25	38	26	405
1841	41	46	45	38	31	22	31	29	38	29	34	38	422
1842	45	41	46	50	39	29	32	31	32	31	35	45	456
1843	38	24	43	36	46	22	30	33	59	18	37	56	442
1844	43	35	32	35	34	23	26	22	28	31	42	36	387
1845	41	50	47	50	42	35	47	63	60	2	48	46	531
1846	51	77	66	66	63	65	38	84	60	55	53	38	716
1847	61	55	73	87	62	58	58	69	57	45	31	60	716
1848	83	73	63	63	56	45	51	54	107	81	56	43	775
1849	61	45	63	60	51	27	40	37	35	30	28	55	532
1850	59	49	43	49	33	33	40	42	48	30	31	49	506
1851	56	60	59	74	60	47	30	64	59	49	48	37	643
1852	61	49	60	65	77	41	28	69	172	46	45	51	764
1853	65	56	74	52	48	45	40	46	65	58	59	74	682
1854	74	60	89	88	84	70	41	92	77	55	74	73	877
1855	98	109	92	91	103	142	86	207	91	81	45	28	1173
1856	77	74	75	60	50	38	35	39	27	37	32	45	589
1857	35	27	48	30	34	21	15	43	32	22	30	37	374
1858	41	41	34	46	41	48	33	45	37	22	40	43	471

Tabela 5.33. cd.

Rok	I	II	III	IV	V	VI	VII	VIII	IX	X	XI	XII	Suma
1859	52	46	35	34	28	32	27	31	62	39	30	35	451
1860	63	47	59	48	40	46	40	33	33	23	41	22	495
1861	44	34	38	38	41	30	29	36	26	51	47	40	454
1862	59	42	55	49	33	30	35	41	36	35	35	53	503
1863	73	65	62	41	34	40	51	42	27	31	36	48	550
1864	53	35	45	50	44	31	39	38	36	24	37	34	466
1865	62	36	46	40	33	30	22	45	29	34	42	42	461
1866	45	51	59	47	35	31	48	40	41	39	38	43	517
1867	52	50	43	58	55	46	52	85	80	46	41	40	648
1868	44	39	48	42	40	40	40	43	44	26	34	36	476
1869	56	41	49	49	34	31	36	29	37	30	29	31	452
1870	33	61	50	48	34	34	40	45	44	21	33	44	487
1871	50	36	33	34	42	33	37	43	54	36	28	33	459
1872	49	49	28	22	32	45	41	37	34	34	36	53	460
1873	40	55	78	30	50	33	23	43	51	56	31	27	517
1874	54	40	34	41	42	30	34	45	61	37	34	34	486
1875	51	41	54	40	29	31	42	40	29	30	32	38	457
1876	51	49	58	45	30	28	33	41	39	39	32	35	480
1877	46	45	47	35	40	28	38	42	31	42	30	37	461
1878	33	36	51	43	42	31	25	32	36	32	35	50	446
1879	51	45	53	51	44	38	31	40	37	36	38	43	507
1880	46	47	52	43	55	31	41	60	64	60	67	60	626
1881	80	75	71	77	80	49	59	59	53	48	54	52	757
1882	51	46	58	50	54	51	50	50	44	50	51	55	610
1883	70	53	48	48	47	57	45	47	40	46	34	46	581
1884	61	53	43	43	41	29	21	21	22	24	25	26	409
1885	30	26	33	34	37	26	44	35	18	27	27	17	354
1886	24	25	26	28	27	23	36	30	26	30	30	29	334
1887	31	26	25	27	24	35	21	22	34	26	16	30	317
1888	29	30	40	28	35	33	21	36	29	16	29	33	359
1889	41	30	28	37	30	26	35	36	27	30	30	39	389
1890	32	19	49	34	47	30	23	31	25	20	23	30	363
1891	32	21	33	33	23	23	30	25	28	39	43	29	359
1892	38	42	48	42	34	41	27	28	55	90	33	42	520
1893	22	36	32	33	33	34	33	36	15	30	22	40	366
1894	32	23	35	33	42	26	32	27	28	28	24	32	362
1895	28	26	33	34	25	31	35	37	27	33	40	34	383
1896	60	39	40	26	38	36	29	42	30	29	30	29	428
1897	36	34	37	46	50	39	27	30	31	27	35	26	418
1898	32	25	43	26	29	34	33	36	30	33	36	35	392
1899	36	34	42	24	45	33	39	30	35	38	33	34	423
1900	38	43	44	38	37	32	29	35	29	35	44	26	430
Suma	5140	4858	5280	5042	4717	3890	3754	4602	4257	3782	3820	4347	53489

Uwagi: dane z lat 1811-1812 z f. a.

Tabela 5.34. Pogrzeby według miesięcy w parafii pw. św. Pawła w Lublinie
w latach 1884-1900

Rok	I	II	III	IV	V	VI	VII	VIII	IX	X	XI	XII	Suma
1884 ^a						16	9	9	16	30	15	17	112
1885	35	16	23	27	20	22	49	34	20	27	16	22	311
1886	35	20	25	16	16	19	20	30	23	30	27	25	286
1887	28	23	29	20	24	19	22	12	16	16	24	21	254
1888	35	28	31	26	29	27	24	24	27	28	16	25	320
1889	27	36	24	32	20	32	50	33	25	21	16	28	344
1890	19	26	28	30	27	30	24	32	22	14	16	20	288
1891	27	18	16	22	21	14	23	28	26	27	17	25	264
1892	29	22	12	38	22	13	14	28	32	35	19	25	289
1893	32	29	26	30	23	22	28	44	27	31	23	21	336
1894	21	18	23	27	21	34	30	27	25	21	19	27	293
1895	17	29	24	24	21	25	24	24	26	34	41	54	343
1896	47	50	59	47	50	47	45	44	23	19	20	37	488
1897	43	34	30	26	34	30	41	40	32	34	28	29	401
1898	38	24	35	40	36	33	33	42	25	40	28	31	405
1899	28	35	41	31	19	37	37	38	39	41	26	31	403
1900	45	34	64	50	43	36	44	48	45	35	33	43	520
Suma	506	442	490	486	426	456	517	537	449	483	384	481	5657

Tabela 5.35. Pogrzeby według miesiący w parafii Łańcuchów w latach 1734-1900

Rok	I	II	III	IV	V	VI	VII	VIII	IX	X	XI	XII	NN	W	Suma
1734 ^b													18		18
1735 ^b													15		15
1736 ^b													17		17
1737 ^b													24		24
1738 ^b													12		12
1739 ^b													11		11
1740 ^b													6		6
1741 ^b													5		5
1742 ^b													5		5
1743 ^b													13		13
1744 ^b													4		4
1745 ^b													13		13
1746 ^b													13		13
1747 ^b													9		9
1748 ^b													15		15
1749 ^b													14		14
1750 ^b													13		13
1751 ^b													11		11
1752 ^b													14		14
1753 ^b							4						13		17
1754 ^b										2			8		10
1755 ^b													21		21
1756 ^b													15		15
1757 ^b													22		22
1758 ^b													33		33
1759 ^b													7		7
1760 ^b													9		9
1761 ^b										8			20		28
1762 ^b													38		38
1763 ^b													8		8
1764 ^b					3								7		10
1765 ^b													5		5
1766 ^b													15		15
1767 ^b													20		20
1768 ^b													12		12
1769 ^b													8		8
1770					1		9		11		5	5	2		33
1771	4	6	6	6	6	2	2	2		1	1	2			38
1772	6	2	6		2	2			2	3	2	3			28
1773		5	4	3	4	5	8	4	2	1	3	1			40
1774	2	1	2	5	1	1	7	3	1	1	4	4			32
1775	3	5	2	1	5	2	1	3	4	4	1	2			33
1776	3	3	7	8	6	2	1		2	1	2	5			40
1777	5	7	4	4	2	1		5	3	5	1	1			38
1778	3	2	2	4	1	2	4	1	2			2			23

Tabela 5.35. cd.

Rok	I	II	III	IV	V	VI	VII	VIII	IX	X	XI	XII	NN	W	Suma
1779	1	1	4	5	8	4			1			1			25
1780	4	6		6	3	2	1		4		1	2			29
1781	3	4	3	3	5	3	4	3	3	1	3	6			41
1782	6	11	7	10	3			1	3	1	4	2			48
1783	1	2	4	3	2	1			3	1	2	3			22
1784	2	4	7	3	5	4	4	3	2	2	1	2			39
1785	1	3	2	3	1	1	1	2	3	1		3			21
1786	4	9	1	1	4		2	1	2		3				27
1787	3	1	2	1	1	1	2	1	4		1	7			24
1788	4	13	5	5	2	2	1			1	3	1			37
1789	3		2	2		2	3	3	1	2	3	2			23
1790	2	7	1	7	4	3	2	2	3	1	7	4			43
1791	5	4	3	5	2	3	1	1	3	1	3	1			32
1792	2	2	8	3	2	3	1		5	6	6	4			42
1793	6	2	10	8	4	1	1	7	2	1	2	1			45
1794	2	3	1	2	1	3		3	1		1				17
1795	4	4	5	7	4	3	3	3		4		8			45
1796	4	10	8	1	4	1	2			1	1				32
1797														26	26
1798														43	43
1799														38	38
1800														62	62
1801														35	35
1802														50	50
1803														30	30
1804														55	55
1805														35	35
1806														52	52
1807														31	31
1808														33	33
1809														44	44
1810														63	63
1811														60	60
1812														48	48
1813	5	4	7	3	1	6	3	1	3	3	13	13			62
1814														70	70
1815	4	6	7	3	1		3	14	5	7		2			52
1816	6	4	3	2	1	2	2	1	1	1	3	2			28
1817														41	41
1818	4	1	1	2	4				3	4	1	1			21
1819														26	26
1820	4	6	6	4	2	3	2	2			4	2			35
1821														18	18
1822	5	1	9	5		2	1	7	2	8	14	2			56
1823														61	61

Tabela 5.35. cd.

Rok	I	II	III	IV	V	VI	VII	VIII	IX	X	XI	XII	NN	W	Suma
1824	8	8	8	3	3	6	1	3	1	2	2	2			47
1825														37	37
1826	2	8	3	5	5	1	4	13	2	4	3	5			55
1827														71	71
1828	9	4	2	8	5	5	2	6	1	2	5	3			52
1829														66	66
1830	3	6	9	9	11	5	4	6	3	4	10	11			81
1831														112	112
1832	4	7	10	4	6		2	1		2	2	1			39
1833														39	39
1834	3	2	3	4	2	2	3	3	4	6	3	7			42
1835														33	33
1836	2	5	6	5	2	2	3	4	1	2	3	2			37
1837														47	47
1838														65	65
1839	3	9	3	4	5	1	4	4	6	7	2	4			52
1840														35	35
1841	5	8	4	2	6	2	3	3	1	4	5	5			48
1842														51	51
1843	14	5	7	9	6	2	4	2	4	3	11	9			76
1844														58	58
1845	2	10	9	7	2	2	5	11	4	5	5	4			66
1846														61	61
1847	4	1	6	11	1	3	5	1	9	7	6	3			57
1848														77	77
1849	4	6	18	6	3	3	1	2	6	5	7	4			65
1850														59	59
1851	8	6	5	11	9	3	1	2	1	9	3	5			63
1852														96	96
1853	8	9	10	6	12	6	5	8	23	10	8	15			120
1854														102	102
1855	15	27	27	25	23	3	11	56	9	14	18	18			246
1856														138	138
1857	3	11	5	6	4	4	4	5	4	4	7	5			62
1858														43	43
1859	12	2	3	11	16	5	4	3	3	2	3	3			67
1860														45	45
1861	4	12	4	4	5	4	5	5	6	4	6	7			66
1862	5	3	14	4	2	3	3	4	4	3	11	4			60
1863	6	12	10	4	3		2	3		3	3	1			47
1864	3	7	3	3	2	2	2	2	2	1	1	4			32
1865														26	26
1866	4	2	2	6	3	4	3	2	4	2	2	6			40
1867	1	2	2	4	4	3	5	12	9	3	3	7			55
1868	2	7	2	6	4	3	11	12	8	5	5	7			72

Tabela 5.35. cd.

Rok	I	II	III	IV	V	VI	VII	VIII	IX	X	XI	XII	NN	W	Suma
1869	5	8	5	1	5	5	5		2	1	2	2			41
1870	4	5	4	5	1	1	1	2	2	3	5	5			38
1871														25	25
1872	4	2	3	2	1	1	2	4	4	2	1	4			30
1873	5	4	3	13	15	7	1	10	9	13	5	3			88
1874														42	42
1875	7	5	4	4	5	4	2	2	1	1	3	4			42
1876	2	6	5	1	2		1	1		4	3	10			35
1877	3	1	7	5	2	3	6	12	5	3	5	4			56
1878														30	30
1879	5	4	4	1	2	2		1	3	1	3	2			28
1880	3	2	2	1	3	1			3	1	5	3			24
1881	5	8	3	12	7	3	7	2	4	2	2	3			58
1882														32	32
1883														32	32
1884														30	30
1885														58	58
1886														50	50
1887														71	71
1888	3	1	4	5	4				4	1	3	6			31
1889	9	10	11	16	3	11	8	4	6		8	7			93
1890	4	4	3	2		9	4	3	4	3		7			43
1891														37	37
1892	4	3	2	3		5	9	15	1	3	3	6			54
1893														57	57
1894	3	6	2	8	4	3	8	10	4	2	3	4			57
1895														90	90
1896	8	6	5	9		2	3	6	5	2	1	1			48
1897	3	6	6	4	4	1	1	5	4	5	5	7			51
1898	2	10	5	6	2	2	1	1	4	3	3	4			43
1899	5	4	6	6	4		5	1	2	2	4	7			46
1900														43	43
Suma	329	413	398	396	303	201	236	325	263	237	293	325	495	2779	6993

Tabela 5.36. Pogrzeby według miesiący w parafii Łączna w latach 1737-1900

Rok	I	II	III	IV	V	VI	VII	VIII	IX	X	XI	XII	Suma
1737 ^a		5	12	5	3			5		1	3	1	35
1738 ^a	1	2	1	2				1	1				8
1739	2	1	2		2	1	1	1	4		1	3	18
1740	3	1	1	7	4			1		1	1		19
1741	4		1	1	1			3	1	1		4	16
1742	2		1		5	2	1			2	3	3	19
1743	3	2	1	1	2		1	3				2	15
1744	3	3	6			2	2	3	3	1		3	26
1745	4	2	4	2	4	2	2	1	2			3	26
1746	2	1	3	1		1	1	1	2			2	14
1747	3		1	2		1		1	1		1	2	12
1748	1	3	3	2	3					6	2	3	23
1749	4	3	7	6	3	2	1	2	1		2	1	32
1750	1	3	1	2					2	1	4	3	17
1751	1	8	2	3					1	1	2		18
1752	2	1	2	1	3				2		3		14
1753	4		6	1	4	2		1					18
1754		2	2	2	1		2	1	2	3			15
1755	3	2		1	2		2		4		4	2	20
1756	3	3	5	2	2	1			2		1	3	22
1757	1	3	8	4	4				6	6	1		33
1758	10	8	1	4	2	1	1			2	2	1	32
1759	4	5	3	1			1	1		2		4	21
1760		4	2	6	1	3					3	2	21
1761		1	3	3	4	1			2	1	1	1	17
1762	1	5	5	3		1				2		3	20
1763	1	4	2	2	3		2	1	1	2	2	4	24
1764	6	1	2	2	1	1			1	1			15
1765	2		1	4	4	5		1	1	1	1	2	22
1766	1	2	1	2		2	2				2		12
1767	1	1	4	1	1			1	1	1	2	3	16
1768	3	9	8	1	4	1	2	1	5		2	6	42
1769	3	5	7	3	3	3	3	3	1	3	6	6	46
1770	2	6	7	8	4	3	4	3	9	9	7	2	64
1771	5	4	2	8			3	3	2		3	2	32
1772	4	5	5		3	1			3	1	1	4	27
1773	2	8	11	3	2	2	5	10	4	4	4	6	61
1774	2	4	6	9	6	3	3	5	4	1	5	4	52
1775	5	2	5	6	6		12	27	13	1	4	8	89
1776	10	11	18	12	19	24	13	6	4	4	5	3	129
1777	6	11	15	6	5		3	6	6	6	4	3	71
1778	3	5	12	5	3	3	2	8	8	3	8	14	74
1779	8	9	11	6	5	5	4	11	6	6	7	3	81
1780	5	3	7	1	2	4	2	3	1	3	7	5	43
1781	5	1	6	7	4	5	6	13	9	9	17	10	92

Tabela 5.36. cd.

Rok	I	II	III	IV	V	VI	VII	VIII	IX	X	XI	XII	Suma
1782	17	18	11	6	6	6	8	4	2	3	3	9	93
1783	5	5	7	10	10	7	2	8	4	4	3	3	68
1784	6	8	7	15	3	4	5	5	6	6	4	2	71
1785	5	1	4	8	7	2	3	11	20	8	10	13	92
1786	15	16	14	13	12	10	3	7	7	2	10	7	116
1787	4	12	11	11	5	6	5	4	6	7	11	13	95
1788	8	4	17	6	7	6	7	6	4	6	9	11	91
1789	7	12	5	8	6	2	6	16	7	4	2	4	79
1790	4	5	7	7	8	6	4	4	1	5	3	5	59
1791 ^a	8	11	6	7	7	3	3	9	6	5	6	12	83
1792	6	3	4	9	6	2	8	11	8	4	10	12	83
1793	10	9	12	17	18	13	11	24	10	4	4	7	139
1794	8	10	9	10	2	5	11	8	7	4	10	10	94
1795	17	14	17	14	13	2	4	7	4	4	9	11	116
1796	6	15	14	7	8	3	3		3	7	4	3	73
1797	8	4	9	3	2	5	5	9	8	4	5	6	68
1798	2	12	15	10	7	3	5	7	7	5	7	7	87
1799	5	7	11	12	5	5	5	2	4	4	2	12	74
1800	5	11	17	4	1	5	2	10	9	3	5	6	78
1801	7	6	3	6	11	7	6	5	10	9	3	6	79
1802	6	12	12	18	17	7	15	7	2	3	8	5	112
1803	3	12	14	6	9	5	7	8	6	6	3	14	93
1804	12	8	11	6	12	3	3	7	8	2	5	9	86
1805	13	10	10	12	6	7	4	3	1	2	4	7	79
1806	7	11	17	9	4	3	4	9	7	15	6	4	96
1807	3	4	8	6	7	8	2	4	5	1	2	3	53
1808	1	10	11	11	7	7	8	6	2	4	8	5	80
1809	6	13	18	11	10	7	4	6	2	4	2	16	99
1810	18	14	9	11	6	6	5	2	8	11	2	5	97
1811	6	8	3	17	10	4	11	11	9	4	3	7	93
1812	9	5	6	10	7	6	3	5	5	6	5	8	75
1813	9	4	5	3	5	11	8	6	7	6	10	16	90
1814	9	21	9	10	11	5	7	7	4	3	6		92
1815	8	5	5	7	2		2	3	1	3	8	4	48
1816	1	3	10	11	7	4	4	5	2	5	5	10	67
1817	6	4	8	5	1	7	6	4	7	3	6	7	64
1818	3	4	7	6		2	2	3	2	3	6	2	40
1819	4	7	4	7	6	4	5	3	2	3	9	9	63
1820	7	9	7	4	3	3	4	5	4	3	3	4	56
1821	7	12	6	3	3	1	6	4	2	6	1	6	57
1822	6	4	11	8	6	2	7	18	13	7	12	14	108
1823	17	14	7	5	8	4	2	2	7	1	9	5	81
1824	6	7	2	11	3	4	2	5	12	9	6	6	73
1825	4	7	8	8	2	3	3	5	5	4	4	2	55
1826	10	6	9	7	6	8	11	6	16	5	1	8	93

Tabela 5.36. cd.

Rok	I	II	III	IV	V	VI	VII	VIII	IX	X	XI	XII	Suma
1827	18	10	6	5	4	3	15	16	13	5	11	8	114
1828	11	16	12	10	10	6	11	10	7	10	12	9	124
1829	8	8	14	16	7	7	3	14	19	4	5	7	112
1830	6	8	6	7	9	6	2	8	8	12	9	10	91
1831	11	10	8	61	8	8	5	11	12	5	15	2	156
1832	10	17	10	3	5	5	4	6	6	3	8	8	85
1833	8	9	12	8	4	2	4	5		5	5	6	68
1834	8	6	9	6	2	3	3	8	6	8	8	8	75
1835	5	9	2	9	7	5	6	3	2	6	5	4	63
1836	5	8	6	3	4	3	2	8	4	4	8	9	64
1837	16	7	7	6	13	6	10	11	26	7	7	7	123
1838	7	6	7	5	7	8	4	5	5	11	10	14	89
1839	11	5	8	9	3	1	5	4	4	9	8	13	80
1840	8	7	9	3	8	4	4	3	1	4	1	4	56
1841	5	6	5	5	1	5	8	6	5	2	4	9	61
1842	14	7	7	7	4	1		2	1	4	1	3	51
1843	8	5	6	7	6	1	2	6	12	5	6	4	68
1844	12	12	6	3	10	6	5	6	7	4	6	12	89
1845	10	11	9	5	5	4	4	13	4	5	5	2	77
1846	4	4	4	8	4	5	4	8	8	5	9	7	70
1847	5	6	2	8	8	8	9	5	8	11	2	12	84
1848	25	9	9	9	8	6	6	10	32	8	7	8	137
1849	7	11	12	4	4	3	3		7	4	4	9	68
1850	11	8	5	6	6	1	5	10	18	9	6	9	94
1851	10	9	13	12	12	14	8	5	9	6	6	6	110
1852	4	9	11	9	17	4	2	9	39	6	10	3	123
1853	6	12	9	9	8	2	5	19	44	21	8	11	154
1854	7	8	21	14	10	13	10	21	12	4	9	12	141
1855	9	30	30	24	16	20	23	41	13	17	12	10	245
1856	15	22	41	38	14	15	9	6	13	3	7	17	200
1857	7	9	7	7	1		4	6	3	4	8	2	58
1858	9	9	6	5	3	3	5	8	4	2	3	11	68
1859	10	9	7	15	11	10	4	6	4	5	7	10	98
1860	5	7	5	5	5	3	5	9	4	4	4	6	62
1861	4	5	8	4	4	3		2	3	2	6	7	48
1862	13	13	12	14	12	4	4	6	4	4	13	16	115
1863	13	12	5	5	7	1	9	7	7	12	3	10	91
1864	18	8	3	11	4	3	3	6	8	7	6	6	83
1865	8	6	7	5	5	5	4		4	3	2	10	59
1866	12	6	6	5	5	5	5	4	5	3	1	11	68
1867	11	12	13	13	3	3	4	6	7	14	12	17	115
1868	22	20	19	12	7	9	5	7	9	5	5	12	132
1869	7	6	6	6	10	5	10	8	8	1	3	6	76
1870	8	7	11	6	7	2	4	5	4	2	6	2	64
1871	12	3	3	7	7	8	1	1	7	8	9	5	71

Tabela 5.36. cd.

Rok	I	II	III	IV	V	VI	VII	VIII	IX	X	XI	XII	Suma
1872	7	7	8	8	3	8	8	9	4	6	7	3	78
1873	8	12	16	16	10	7	8	37	52	14	7	7	194
1874	5	9	11	13	10	7	11	11	12	10	10	9	118
1875	6	9	7	5	5	5	9	7	5	3	6	5	72
1876	4	5	7	11	4	3	4	8	8	6	6	11	77
1877	8	13	6	8	3	3	4	8	5	3	6	10	77
1878	11	3	8	17	8	4	6	11	11	4	3	7	93
1879	9	10	6	1	10	9	3	6	2	4	3	4	67
1880	6	8	7	8	9	11	12	12	8	6	5	8	100
1881	12	11	9	13	19	21	16	14	12	14	7	7	155
1882	9	8	6	8	6	3	3	8	10	6	3	7	77
1883	6	6	13	6	11	7	5	9	8	2	7	8	88
1884	6	7	5	9	8	1	1	5	5	5	2	5	59
1885	17	16	16	4	2	9	4	5	6	3	5	8	95
1886	8	10	7	8	7	6	3	11	6	3	8	21	98
1887	9	14	7	8	11	14	12	24	18	21	13	9	160
1888	9	4	4	5	5	5	3	13	15	4	7	9	83
1889	12	19	23	17	14	10	20	27	11	14	12	21	200
1890	15	12	10	13	10	6	6	7	8	6	7	9	109
1891	7	11	7	6	4	4	4	14	5	6	11	12	91
1892	7	10	13	16	8	8	11	9	39	15	7	9	152
1893	6	15	13	4	9	8	4	15	12	19	9	20	134
1894	25	22	22	15	8	12	15	37	5	11	14	8	194
1895	13	8	8	12	14	11	16	27	20	14	15	32	190
1896	28	16	15	13	11	10	3	7	5	15	13	5	141
1897	7	8	12	9	8	12	16	7	14	8	13	7	121
1898	5	7	14	12	7	2	9	13	5	7	8	21	110
1899	10	12	8	9	7	8	7	10	14	5	6	7	103
1900	14	7	9	9	17	14	2	11	14	8	12	12	129
Suma	1202	1282	1351	1265	990	772	795	1170	1152	827	909	1141	12856

Uwagi: dane z lat 1811-1816 z f. t.

Tabela 5.37. Pogrzeby według miesięcy w parafii Łuszczów w latach 1818-1900

Rok	I	II	III	IV	V	VI	VII	VIII	IX	X	XI	XII	W	Suma
1818													26	26
1819													14	14
1820													33	33
1821													22	22
1822													21	21
1823													41	41
1824													22	22
1825													27	27
1826- 1898														
1899													12	12
1900													4	4
Suma													222	222

Tabela 5.38. Pogrzeby według miesięcy w parafii Markuszów w latach 1722-1900

Rok	I	II	III	IV	V	VI	VII	VIII	IX	X	XI	XII	Suma
1722 ^a							1				1		2
1723	1	1					1	1	2	1		5	12
1724	2			1			1		1	1			6
1725				3							1		4
1726	1		1		3		1	2	2			2	12
1727	1	2		5	5	2				1		2	18
1728	1	1	2	1			2			1		6	14
1729	2		6	4			2		1	1	1	3	20
1730	3	1	1	3	3		1	3	1				16
1731	1	1		2		1	1	4	4	2	3	1	20
1732	2	3	2	2				1		7	6	2	25
1733	4	5	3			2	2	1					17
1734	1	2	4	2	5				2		4	3	23
1735	6	2	4	1		2		3	1			2	21
1736	2	9	3	3	7	2		1	2	3	3	2	37
1737	5	6	37		7	10	3		9	2	3		82
1738	7	10	1		2	2	1	3	1	1	4	1	33
1739	2	2	4					2		2			12
1740	4	1	3	2	1	1			2	1	1	2	18
1741	1		2	1		3	1			1			9
1742	6	1	2		1			1					11
1743	2	5	2	1	2	1	1	1	1	2		2	20
1744	1	1	2		3		2		1	1	5	1	17
1745	1	1		1	1	1	2	3	3	1	2		16
1746	1	5	2	6	4	1	2	3	5	4	1	2	36
1747	8	4	1	5	2	1	2	3	4	2	4	3	39
1748	2	8	11		6	3	6	1		1	6		44
1749	8	6	4	5	8	5	9	4	4	6	4	9	72
1750	4	7	12	12	3	5	5	4	1	3	2		58
1751	6	3	1	2	5	1				3	1		22
1752	2	6	3	4	3		3	2			6	7	36
1753	1	3	6		8	4	8	3	2	7	5	5	52
1754	6	8	8	6	1	2	5	6	4	2	5	8	61
1755	3	3	4	9	8	9	22	17	2	3	5	2	87
1756	2	3	8	4	8	3	4	7	8	2	7	3	59
1757	7	4	4	9	7	10	7	16	2	5	4	9	84
1758	6	6	3	7	2	3	3	6	5	6	1	4	52
1759	2	4	4	7	10	3	5	2	3	1	6	8	55
1760	1	8	11	9	11	4	7	4	4	2	3	8	72
1761	8	13	9	5	4	8	14	4	2	4	11	10	92
1762	12	7	17	11	10	5	9	5	6	5	3	8	98
1763	11	19	15	9	2	3	4	5	1	1	1	8	79
1764	6	4	7	13	4	12	7	6	6	2	6	4	77
1765	3	3	7	9	2	8	4	3	8	1	3	1	52
1766	3	5	6	2	7	2	7	9	3	5	5	2	56

Tabela 5.38. cd.

Rok	I	II	III	IV	V	VI	VII	VIII	IX	X	XI	XII	Suma
1767	5	7	8	5	3	5	1	2	3	2	6	6	53
1768	3	6	12	7	3	16	16	9	1	6	7	1	87
1769	4	6	5	5	10	6	6	7	5	4	3	7	68
1770	11		7	6	8	2	7	2	5	1	1	4	54
1771	3	2	6	2	2	4		2		4	2	3	30
1772	6	9	7	2	7	7	6	9	10	4	2	1	70
1773	6	12	5	6	6	8	6	8		12	6	4	79
1774	8	3	8	4	6	7	5	11	3	6	4	5	70
1775	3	4	3	8	9	8	5	7	7	2	4	5	65
1776	7	6	5	5	10	4	12	7	3	5	12	28	104
1777 ^{be}	12	7	5	5	5	2	2	12	4				54
1778 ^{be}	1	3	9	1					3	4		5	26
1779 ^a	1	9	4	3	8	2	3	2	3		3	5	43
1780 ^c	6	8	5	8	8	5	6	6	4	8	12	5	81
1781	3	6	10	9	7	3	6	8	7	4	5	2	70
1782	3	10	8	7	5	5	3	3	4	8	4	1	61
1783	4	7	13	2	2	4	4	4	5	3		5	53
1784	7	2	10	5	3	3		10	1		2	2	45
1785	1	4	1	5	6		6	3	8	6		6	46
1786	11	12	10	13	10	9	3	2	4	3	5	3	85
1787	4	4	11	5	4	3	5	4	6	8	4	2	60
1788	4	3	11	21	7	11	6	4	3	5	6	8	89
1789		7	7	15	14	9	14	10	7	13	6	7	109
1790	9	6	16	8	5	6	3	6	2	3	4	6	74
1791	11	1	6	5	6		5	7	3	7		10	61
1792	9	7	6	4	7	3	2	10	13	10	6	14	91
1793	10	8	12	18	10	11	5	17	2	12	19	14	138
1794	8	5	7	5	9	1	6	6	8	1	5	12	73
1795	20	16	16	21	5	7	3	4	10	5	5	12	124
1796	4	6	16	13	4	6	2	7	1	6	5	4	74
1797	5	7	6	4	6	2	2	5	3	2	4	6	52
1798	6	2	15	7	3	6	3	2	2	6	7	26	85
1799	25	8	7	10	7	3	4	4	2	3	4	5	82
1800	8	6	13	7	6	9	6	5	4	2	4	9	79
1801	4	4	11	8	9	3	3	11	7	8	5	4	77
1802	10	4	14	14	10	8	7	7	5	8	5	7	99
1803	11	10	9	13	6	9	8	2	3	2	3	4	80
1804	3	7	10	9	4	7	3	10	4	3	5	3	68
1805	9	9	11	8	7	5	1	5	3	4	3	7	72
1806	9	18	53	27	6	5	2	11	7	7	2	5	152
1807	11	9	3	5	4	7	5	8	13	6	1	5	77
1808	15	10	11	8	6	10	4	15	11	2	4	6	102
1809	5	3	3	13	5	12	10	6	8	9	4	3	81
1810	8	9	12	5	4	3	2	6	4	2	6	4	65
1811	3	10	9	13	13	17	13	16	5	5	4	7	115

Tabela 5.38. cd.

Rok	I	II	III	IV	V	VI	VII	VIII	IX	X	XI	XII	Suma
1812	10	13	15	14	8	3	2	4	8		5	6	88
1813	8	9	15	21	24	5	10	5	3	2	6	13	121
1814	22	21	13	8	12	10	3	7	2	3	5	5	111
1815	8	3	7	7	5	3	3	2	4	4	4	6	56
1816	7	4	3	9	6		3	8	3	2	4	5	54
1817	3	5	3	9	2	5	2	3	6	8		7	53
1818	2	8	5	3	3	5	2	5	2	3	9	6	53
1819	2	6	9	5	4	3	2	4		8	2	4	49
1820	5	4	10	1	7	2	2	1	7	3	8	8	58
1821	7	8	10	3	4	7	6	2	2	2	4	1	56
1822	6	6	7	3	4	9	12	8	3	10	4	12	84
1823	6	9	3	11	2	6	4	3	1	3	2	7	57
1824	5	8	9	4	5	6	3	3	7	5	7	6	68
1825	5	8	6	8	1	4	4	3	1	5	3	7	55
1826	9	10	4	7	4	2	5	6	7	6	3	4	67
1827	5	15	18	6	2	4	6	7	3	5	4	6	81
1828	10	9	10	5	2	10	9	5	7	4	5	5	81
1829	10	11	6	4	1	6	11	3	1	6	4	5	68
1830	4	9	7	5	8	1	3	6	7	4	9	7	70
1831	6	10	14	32	19	21	9	6	7	29	17	4	174
1832	14	16	17	10	3	6	3	2	1	3	1	1	77
1833	6	2	11	4	3	5	4	5		2	2	6	50
1834	6	2	2	4	6	2	1	4	5	4	4	3	43
1835	5	4	5	6	5	5	4	6	1	11	5	7	64
1836	7	7	5	4	5	4	10	3	6	1	7	9	68
1837	20	3	4	2	8		4	6	8	1	2	2	60
1838	10	5	8	1	3	2	3	3	3	7	6	2	53
1839	6	6	7	7	4	2	4	2	1	5	7	6	57
1840	3	7	6	4	11	9	8	13	4	3	3	8	79
1841	6	7	4	6	1	7	2	6	10	4	7	11	71
1842	9	8	6	9	7	9	9	9	14	10	6	13	109
1843	15	10	2	7	3	5	2	5	7	4	7	15	82
1844	9	5	11	10	5	6	8	11	6	5	4	6	86
1845	6	7	8	6	4	3	2	11	6	6	3	3	65
1846	6	6	9	5	5	3	3	15	8	4	5	8	77
1847	6	7	19	18	15	10	2	3	6	8	10	7	111
1848	22	13	12	13	9	10	14	26	11	18	5	9	162
1849	12	4	9	12	7	4	1	5	3	4	11	10	82
1850	12	3	6	3	2	4	2	11	3	3	3	3	55
1851	8	4	7	9	4	3	3	4	4	9	3	6	64
1852	9	22	29	11	7	1	2		11	6	9	3	110
1853	6	17	13	13	5	4	1	4	5	6	8	7	89
1854	4	4	14	10	14	7	4	6	13	6	14	8	104
1855	21	25	13	12	7	1	15	78	18	6	10	10	216
1856	9	7	10	8	8	8	6	2	4		3	8	73

Tabela 5.38. cd.

Rok	I	II	III	IV	V	VI	VII	VIII	IX	X	XI	XII	Suma
1857	10	5	8	6	1	4	2	3	3	2	8	7	59
1858	9	8	11	5	3	2	4	9	7	9	4	17	88
1859	9	12	7	9	5	6	4	9	4	1	1	6	73
1860	6	4	5	3	5	14	5	12	5	3	8	6	76
1861	4	6	6	6	4	5	3	4	2	4	4	6	54
1862	7	13	12	8	6		6	9	7	3	7	3	81
1863	9	5	6	4	1	4	4	5	10	5	3	3	59
1864	7	7	3	8	2	5	3	3	3	4	6	12	63
1865	10	25	19	6	5	6	9	12	8	6	6	9	121
1866	11	12	11	9	6	6	14	12	8	9	8	9	115
1867	6	5	12	6	7		3	5	7	9	7	12	79
1868	5	5	8	7	7	7	2	6	8	10	3	6	74
1869	9	7	4	5	4	5	4	5	6	9	4	7	69
1870	8	5	8	7	8	3	4	2	2	6	10	6	69
1871	7	4	7	7	3	3	3	8	8	8	9	4	71
1872	9	4	12	5	2	5	4	6	6	7	4	25	89
1873	23	37	49	28	12	12	4	9	5	14	7	9	209
1874	10	10	15	5	4	2	6	3	5	13	5	9	87
1875	3	8	3	2	7	3	6	3	2	5	8	10	60
1876	5	11	5	4	5	3	6	5	9	2	6	7	68
1877	4	5	8	1	9	10	1	3	5	6	12	5	69
1878	8	7	1	4	5	5	4	6	2	2	4	4	52
1879	5	9	8	6	3	6	2	1	3	6	7	6	62
1880	8	14	7	3	2	3	7	11	10	5	4	9	83
1881	20	16	12	6	8	6	8	9	8	9	7	4	113
1882	7	7	12	9	12	7	2	11	6	6	7	5	91
1883	9	9	4	13	6	4	8	5	10	3	1	4	76
1884	7	8	7	14	10	3	7	6	5	3	8	6	84
1885	9	10	11	13	13	11	16	11	9	6	5	6	120
1886	10	8	10	12	7	1	4	9	11	3	6	20	101
1887	15	18	17	21	8	11	10	11	5	9	4	6	135
1888	7	8	7	9	6	5	5	7	11	7	5	11	88
1889	17	7	18	7	4	4	14	6	4	8	10	12	111
1890	5	11	7	9	7	17	7	7	7	5	7	11	100
1891	10	6	6	10	6	5	1	3	5	9	6	6	73
1892	7	8	12	14	13	7	3	10	16	36	5	5	136
1893	4	6	13	16	3	5	4	4	9	3	8	12	87
1894	9	5	8	7	8	7	4	5	5	9	8	6	81
1895	10	10	13	10	7	1	5	5	3	4	5	11	84
1896	14	5	4	15	3	8	7	10	11	7	8	6	98
1897	9	12	6	6	5	7	1	12	9	9	8	9	93
1898	9	14	11	4	4	8	7	9	5	6	5	9	91
1899	3	4	8	9	6	4	11	9	9	5	3	5	76
1900	5	11	10	10	11	4	9	20	15	10	10	6	121
Suma	1229	1273	1500	1267	977	858	837	1089	856	867	843	1075	12671

Uwagi: dane z lat 1797-1799, 1801-1802 z f. t., 1812-1815, 1820-1821, 1823-1824 z f. a.

Tabela 5.39. Pogrzeby według miesięcy w parafii Matczyn w latach 1750-1900

Rok	I	II	III	IV	V	VI	VII	VIII	IX	X	XI	XII	Suma
1750	2		1	1		1					1		6
1751	1		1									1	3
1752	2	2		1	1					2	2		10
1753	1	1	1	1									4
1754	1		1				1		1		1	1	6
1755	1	1	1						1			1	5
1756		2		1	2						1		6
1757	1		1				1			3		3	9
1758	3	3	1	6	2	3	1		1		1	1	22
1759		1	2	1	2	1					1		8
1760	2				2							1	5
1761		2		1	2		2	1		1			9
1762	2	3	2	1	2	1	2		2		1	1	17
1763		1	3	1						1			6
1764		1	2	1			1				4		9
1765	3		1				2	2	4	5	1		18
1766		3		1				1		2			7
1767		1	3	3								2	9
1768		2	1	2	1							2	8
1769	5	2								1		4	12
1770	1	1	4	1		1							8
1771	2		4	1					1	3	2	1	14
1772		2	1		2		1			1			7
1773	1		1	1									3
1774		1	2	4			1			2			10
1775	3	3	1	2	8	7	1	1	4	2		1	33
1776	1	1	1	3	7	3					2		18
1777	13	2		2							2		19
1778													
1779		1	1								1		3
1780										1			1
1781	5	2		2		2			1	1			13
1782	3		2	2		2			1		2	2	14
1783	3	2	3	1		1		1	3	2	6		22
1784	2	2	1	2	1			1			1		10
1785	1		1				1				1	1	5
1786	1	1			1							1	4
1787				1				1					2
1788	2	1	1		3	1		3	1	1	3	6	22
1789	3	4	1	1				1	1			2	13
1790	3	4	2		1	2	5	3	1		1		22
1791	1	2	4	1		2		3	5				18
1792	4	1	2	2		3	1	1	2		3	4	23
1793	1	4	2	2	2	1	1		1	1		2	17
1794	2	1	4	3	1	3	3	2	1	2	3	2	27

Tabela 5.39. cd.

Rok	I	II	III	IV	V	VI	VII	VIII	IX	X	XI	XII	Suma
1795	3	1	2	3	1		2	2			2	1	17
1796	3	3	3	5	2	3	3	1			1	2	26
1797	1	3	3	2	4	1	3	4		3	1	4	29
1798	1	5	2	4	1	3	1				1	3	21
1799	2	6	11	9	1	2	1	2	1	1			36
1800	1	6	13	5	1		1		2	3	2	5	39
1801	1		1	3	1	1	4	2	2	1	1		17
1802			3	6	2	3	5		1			3	23
1803	2		6	4	3	3	3	1		1	2	3	28
1804	1	4	2	1	1	2				3	5	6	25
1805	3	5	8	7	3	1	4		2	2	2	2	39
1806	4	2	5	7	6	2	1	2	1	4	1	2	37
1807	4	4	1	6	2	4		3	2	1	2	5	34
1808	2	5	4	1	1	1		2	4		1	4	25
1809	2	4	2	1		1	8	7	6	2		3	36
1810	6	3	12	4		4	4	1	1		1	6	42
1811	5	3	2	3		4	2	1	3	5	2	2	32
1812	5	3	6	3	8	3	5	2	1	2	4	9	51
1813	3	5	11	5	8	7	2	1	3	3	2	2	52
1814	15	17	20	5	12	3	3	3	1	2	6	1	88
1815	4	3	1	1	3	4	2	1			6	3	28
1816			1	2	1	2			1	1	1	1	10
1817	1	2	5	4	2	2	1			2		3	22
1818	2		6	2	1		1	2	1			3	18
1819	1	1			2		3	3		2			12
1820	1	4	4	1	3	2	2	1		3			21
1821		1	3	3			2		1	2		1	13
1822		2	5	2	2		1			1	1	2	16
1823	1	1	1	1	1		1			2	2		10
1824		2	1	1								2	6
1825		1	1	1	1			1		4			9
1826	1	2	1	4	1					2		11	22
1827	3	3	2			1		3	2	4		1	19
1828	2		3	6		1	7	3	1	2	1	3	29
1829			1	1	1		1	1	1				6
1830	1		2	2			1	2	2	3	4	3	20
1831		1	1	3	9	2	6		3	1	1	3	30
1832	2	1	6	4	2	1		1	1	1	1	2	22
1833	1	4		3								2	10
1834	1	4	2			1	2	2			2	2	16
1835	3	1	2		2	1			1		2		12
1836	1	2	4		1	1			1	2	1	1	14
1837	3	3	3		1	2	1	1		2	1	1	18
1838	2	1	3	5	2					2	3	1	19
1839	1	2	1	3	1		1				2	1	12

Tabela 5.39. cd.

Rok	I	II	III	IV	V	VI	VII	VIII	IX	X	XI	XII	Suma
1840		2	2	1	1	1				3		2	12
1841		4		1	1		1		2	3	3	4	19
1842	6	5	3	1	1	1					1	1	19
1843	1	1	4	4	2	1	2	1		1		1	18
1844		1	1	3	1		2			2	1	1	12
1845	6	5	2	2				1	1	1	3	3	24
1846		1		1	2	4		1	1	2	1	2	15
1847		4	3	3		1	5	16	6	4	2	3	47
1848	1	5	7	5		5	1			1	3	1	29
1849	5			4	1	2	3	1	1	4	1	1	23
1850	5	1		2	1	1		1	1		1	2	15
1851	1					1			1		1	2	6
1852	1	4	2		2			2	3	2	1	7	24
1853		2	6	2				2		1	2	3	18
1854		2	1	2	3	3	3	3			2	1	20
1855	3	5		1	2	3	5	36	3		3		61
1856	3	3	3	3	1		1	2	2	2	1	4	25
1857	4	2	1	2		1					1	2	13
1858	2	3	2	2	4	2	1			2	1	1	20
1859	1	3	4	2	1	2	2	4	3	1	6	5	34
1860	3	7	5	1	3	3	3	1	2	1	3	2	34
1861	5	2	5	3	3	1	2	2	4	2	1	1	31
1862	2	5	3	4		1	2		1	2	1	4	25
1863	2	3	1	2	1	2	3	1	1	4	1		21
1864	2	3	3	6	6	4	2	6	2		3	4	41
1865	2	5	3	2	1	2		2	1	4	1		23
1866	2	1	1				3	2	1	4	1	1	16
1867	3	3	3	2	1		1	3	1	1	1		19
1868		1	2	5	1	1		2	1	5	2	1	21
1869	3	2		1	2	3	1		1		2	4	19
1870	3	5	1	1	3	2			2	1	2	2	22
1871	2	3	3	5	2	3	1		1				20
1872	1	3		2	1		2	2	1	1	3	2	18
1873	2	2	5	6	2	2			3	4	6	6	38
1874	4	3	2	5	2	7	2	1	2	3	3	5	39
1875	8	5	1	1		2	1	1	6	2	3	1	31
1876	5	1	3	3	1	3	2	4	2	1	3	3	31
1877	3	3	2	1	1	1	1	1			3	1	17
1878	1		1	2		2	1	2	2	3	2	2	18
1879	7	1	1	1		1		1	2		3	1	18
1880	3	5	6		2	1		2	3	2	1	1	26
1881	6	5	9	11	9	3		1	3	5	2	4	58
1882		7	8	8	4		4		2	1	3	1	38
1883	4	2	2	3	1		2	1	2	1	1	1	20
1884	4		1			2					1	1	9

Tabela 5.39. cd.

Rok	I	II	III	IV	V	VI	VII	VIII	IX	X	XI	XII	Suma
1885	2	2	6	5	2	1	3	8	2		1	1	33
1886	1	2	1			1		2	2	2	4	3	18
1887	2	5	3	2		1	1	2	2	2	2	2	24
1888	2	2	1			1	2	1	2	1	3		15
1889	3	2	4	5	4	3	3	3	1	3		1	32
1890	3	1		2	4	4	3	1	3	3	1	5	30
1891	4	2				3	4		2	3	7	4	29
1892	2	1	3	2	6	3	2	4	3	3		1	30
1893	2	1	1	1		3	1	2	1		1	2	15
1894	2	3	2	6	2	5	10	6	7	1		3	47
1895	1		3	1	3		3	2	3	1		3	20
1896	1	2	4	2	3	5	5	6	3	3	1	1	36
1897	6	5	3	4	1		4	2	1	1	1	2	30
1898	1	3			1	1	1	3	4	2	1	3	20
1899	1	1	2	5	6	3	1	3	4	1	2	1	30
1900	2	4	3		2		1			2	1	3	18
Suma	322	346	383	336	236	210	211	226	186	204	215	277	3152

Uwagi: dane z lat 1811-1825 z f. a.

Tabela 5.40. Pogrzeby według miesięcy w parafii Mełgiew w latach 1725-1900

Rok	I	II	III	IV	V	VI	VII	VIII	IX	X	XI	XII	W	Suma
1725		8	2	7	1	13	5	2	8	1	2	4		53
1726-1728														
1729	3	2	5	10	11	5	9		4	2	2			53
1730	3	2	5	3	5	4	1		2	2	1	7		35
1731	6	3	7	7	3	4	2		1	1				34
1732			5	11	9	7		2	4	4		3		45
1733														
1734	8	5	14	5	7	7	6	9	3	2	6	3		75
1735	8	5	14	10	9	11	13	9	2	6	9	3		99
1736	6	13	21	13	6	7	2	6		2		10		86
1737	3	8	21	7	10	2	2	3			2	1		59
1738	1	4	2	5		2	1	4	1	2	3			25
1739	4	3	2	4	4	2	2	2	2		3	5		33
1740		4	8	3	5	7		2	2	1	1	2		35
1741	7	2	5	3	2	3	2	4	3	1	5			37
1742	1	3	5	2		1		6	4	3	5	4		34
1743	5	4	4	1	4	1	4	3	2	3		3		34
1744	2	4	6	5	2	5	3	1	1	2	4	4		39
1745		11	7	3	5	2		2	1	3	6	5		45
1746	6	4	4	6	2	1	4	1	1			4		33
1747	2	7	5	8	7	1	1	2	1	2	2	4		42
1748	2	4	4	7	3	2	2	3	3	1	4	1		36
1749	3	7	3	8	7	6	10	13	3	4	8	7		79
1750	14	17	10	18	8	4	2	8	6	1	6	1		95
1751	7	3	4	4	5	11	9	2	15	5	6	4		75
1752	5	3	2	10	4		2	8	8	1	3	6		52
1753	3	4	4	3	4	1	4	5		2				30
1754	2	2	1	6	3		1	2	1	3	1			22
1755	1	5	2	5	5	1	2	3	1	3	9			37
1756	4	1	9	7	2	4		1	2	3	3	2		38
1757	7	2	5	3		4	4	4	1	2	1	2		35
1758	8	4	7	12	4		3	2	6		5			51
1759	2	5	4	5		1	1				3	6		27
1760	9		10	8	5	4				2	3	3		44
1761	2	2	6	10	8	2	4		1		3	3		41
1762	6	4	6	5	5	7		1	3					37
1763-1764														
1765 ^c						1	1	2	2	2		1		9
1766 ^{bc}	1	2	2									1		6
1767	2	2		3	5	2			2			2		18
1768	4	1	3	2	1	1		1			3	2		18
1769	5	3	3	4	2		1		1	4	2	8		33
1770	3	10	3	7	1	2	2	1	4	2	1	2		38

Tabela 5.40. cd.

Rok	I	II	III	IV	V	VI	VII	VIII	IX	X	XI	XII	W	Suma
1771	5	2	1	4	4		1	6	1	1	2	1		28
1772	5	5	9	2	4	3	3	2	1	1	2	6		43
1773	2	8	7	6	4	3	2		4	4	1	1		42
1774	4	5	1	5	2	3			2	3	4	2		31
1775	7	7	6	4	8		2	5	1	1		5		46
1776	3	7	7	3	5	3					3	5		36
1777	1		3	7	3	1	4	2	2	1	2	9		35
1778	2	2	3	5	3	3	5	4	4		8	5		44
1779	15	6	4	7	5	9	6	2	3	1	2	3		63
1780	6	7	1		4	5	4	9			5	12		53
1781	8	14	12	8	7	9	8	15	7	10	3	14		115
1782	6	8	18	17	15	15	11	14	12	7	11	6		140
1783	3	17	16	7	8	7	6	8	7	10	8	9		106
1784	13	8	22	7	9	5	6	2	2	4				78
1785	10	9	10	9	7	7	5	11	9	7	4	8		96
1786	5	10	14	5	7	3	3	4	4	6	6	10		77
1787	5	11	14	16	17	12	13	6	5	5	6	6		116
1788	19	5	28	16	14	14	6	13	7	6	6	15		149
1789	10	8	21	23	15	13	16	4	8	9	4	10		141
1790	6	5	10	7	8	10	4	5	5	5	14	10		89
1791	21	14	16	24	14	13	7	8	8	2	6	6		139
1792	3	10	12	14	11	8	9	11	11	9	15	19		132
1793	14	11	16	19	9	6	7	5	8	3	7	11		116
1794	12	12	12	17	9	7	25	23	10	2	1	6		136
1795	15	16	10	10	13	3	7	4	2	4	23	18		125
1796	21	22	26	12	5	7	5	4	6	5		4		117
1797	2	4	9	3	8	5	8	8	5	3	7	6		68
1798	9	11	14	12	7	6	1	7	7	6	13	14		107
1799	16	17	15	22	4	5	3	3	9	6	3	10		113
1800	6	13	30	4	12	2	9	5	3	2	2	4		92
1801	9	6	10	16	9	3	7	6	7	12	6	3		94
1802	9	8	17	6	6	7	20	12	22	12	14	9		142
1803	3	5	8	9	9	4	1	3	6	8	4	5		65
1804	13	14	20	11	15	14	18	6	7	13	8	7		146
1805	8	17	11	14	9	2	7	7	2	4	7	8		96
1806	6	12	18	10	22	4	5	7	4	7	5	11		111
1807	11	9	20	22	12	18	10	6	14	7	7	7		143
1808	12	15	15	16	4	10	13	15	19	8	8	10		145
1809	9	8	8	7	5	8	12	6	12	14	15	16		120
1810	14	24	14	18	15	15	6	5			1	2		114
1811	12	14	15	12	8	9	16	14	9	8	12	9		138
1812	9	16	12	18	12	12	5	11	5	10	19	16		145
1813	6	7	3	3	6	3	3	5	7	7	6	13		69
1814	30	40	25	9	3	1	6	1	5	5	3	6		134
1815	2		1	4	2	3		3	2	2	4	4		27

Tabela 5.40. cd.

Rok	I	II	III	IV	V	VI	VII	VIII	IX	X	XI	XII	W	Suma
1816	4	6	3	5	5	2	1	1	3	5	2	2		39
1817	5	6	9	3	1	1	3	6	9	7		5		55
1818		6	10	13	10	6	4	2	5	4	8	10		78
1819	5	12	6	4	3	5	4	12	4	4	4	12		75
1820													88	88
1821	13	4	5	7	2	8	7	4	9	8	6	4		77
1822	8	8	10	10	4	7	7	11	6	5	5	4		85
1823	27	15	21	7	11	1	8	11	7	8	10	8		134
1824	4	7	16	9	5	5	4	4	15	5	6	1		81
1825	18	7	10	8	9	9	8	8	12	9	10	16		124
1826	14	14	15	6	9	5	8	14	11	10	8	11		125
1827	10	3	8	5	12	7	21	13	13	13	19	19		143
1828	15	6	24	25	11	6	4	13	6	12	10	14		146
1829	32	20	23	19	10	6	3	11	15	27	19	26		211
1830	22	21	25	16	14	9	7	16	27	13	16	19		205
1831	23	15	25	80	24	13	8	35	54	26	15	23		341
1832	24	25	59	57	22	15	13	6	5	5	9	13		253
1833	12	6	16	9	1	5	8	6	6	8	9	6		92
1834	5	11	17	8	5	3		10	7	6	8	10		90
1835	9	3	18	12	8	7	3	8	10	10	13	15		116
1836	8	12	11	13	8	7	2	5	7	14	19	23		129
1837	19	31	15	12	18	4	8	4	9	9	6	5		140
1838	12	9	6	12	14	5	3	8	8	3	6	4		90
1839	7	8	13	3	6	6	5	14	14	9	10	12		107
1840	14	3	11	13	9	3	4	2	2	7	10	4		82
1841	4	10	10	10	2		4	2	2	11	4	7		66
1842	17	13	11	10	9	6	4	5	4	5	6	10		100
1843	2	8	14	12	6	6	6	3	6	5	8	3		79
1844	11	6	4	8	14	13	6	8	6	7	9	5		97
1845	4	16	12	10	7	6	1	7	4	5	11	4		87
1846	13	6	11	7	4	9	3	12	9	2	5	10		91
1847	5	7	8	14	11	11	14	6	6	8	5	9		104
1848	24	16	4	5	8	9	9	12	21	28	10	8		154
1849	8	11	14	3	6	2	6	5	4	6	2	13		80
1850	6	10	8	7	6	6		4	7	4	10	2		70
1851	7	9	16	11	4	8	3	4	4	1	5	10		82
1852	4	11	17	12	11	12	1	3	24	6	5	9		115
1853	6	13	11	9	5	2	5	4	12	16	6	10		99
1854	11	9	19	21	16	6	10	19	7	18	15	14		165
1855	21	26	19	14	3	7	11	14	17	4	15	19		170
1856	13	10	16	17	17	9	17	12	12	5	12	10		150
1857	14	11	6	11	6	3	7	5	1	2	8	5		79
1858	14	3	10	6	7	4	4	4	4	1	5	6		68
1859	12	16	15	10	10	11	8	4	1	2	1	15		105
1860	15	20	11	3	6	5	4	5	8	2	5	2		86

Tabela 5.40. cd.

Rok	I	II	III	IV	V	VI	VII	VIII	IX	X	XI	XII	W	Suma
1861	5	8	6	3	3	3	2	2	5	12	8	17		74
1862	7	6	7	9	5	5	7	5	4	2	5	8		70
1863	7	12	9	10	5	3	8	2	6	3	5	4		74
1864	3	3	5	12	9	4	5	6	2	3		6		58
1865	3	11	6	7	7	3	6		6		7	9		65
1866	2	4	3	11	5	8	3	13	7	16	20	21		113
1867	19	14	26	28	28	19	8	18	20	22	13	24		239
1868	18	15	13	13	29	38	42	35	13	15	18	11		260
1869	14	13	24	8	14	11	7	16	10	8	15	13		153
1870	14	11	11	13	10	12	8	19	8	11	13	26		156
1871	14	17	6	14	16	21	14	8	11	9	15	11		156
1872	14	16	15	13	5	5	9	11	12	7	12	21		140
1873	34	21	4	13	14	15	11	27	31	23	15	8		216
1874	8	10	12	13	10	8	11	13	14	16	14	16		145
1875	19	15	24	21	13	13	8	23	9	21	21	8		195
1876	13	17	5	13	11	10	13	9	12	14	9	13		139
1877	24	22	20	15	17	7	12	17	23	13	22	18		210
1878	15	22	13	18	22	15	7	14	16	8	14	34		198
1879	20	10	13	16	19	13	11	15	14	16	11	10		168
1880	15	16	12	14	16	12	16	13	18	16	18	23		189
1881	40	43	28	15	16	11	14	16	6	6	16	10		221
1882	14	14	9	23	11	10	13	11	9	14	11	16		155
1883	16	8	21	14	9	8	7	8	10	10	8	21		140
1884	9	11	13	13	11	9	17	9	8	7	15	21		143
1885	21	17	20	16	10	13	11	15	8	7	12	22		172
1886	20	16	24	12	12	15	12	10	8	8	15	11		163
1887	15	16	20	13	17	13	16	21	21	20	16	12		200
1888	13	12	14	13	12	13	16	15	15	18	16	13		170
1889	32	26	30	19	27	27	18	33	22	13	11	29		287
1890	14	11	20	13	14	24	29	27	18	12	11	7		200
1891	19	18	22	23	19	12	16	12	16	20	14	17		208
1892	14	19	17	17	8	16	13	14	25	23	16	11		193
1893	20	19	29	16	23	15	13	18	28	28	19	29		257
1894	25	16	13	15	10	11	8	15	12	22	18	23		188
1895	17	16	22	16	13	9	15	14	13	17	22	33		207
1896	38	42	32	17	24	10	17	23	10	14	17	21		265
1897	27	29	9	14	15	19	23	17	10	19	16	11		209
1898	21	26	21	20	13	10	9	13	11	24	9	16		193
1899	28	13	20	15	8	11	16	27	31	20	17	15		221
1900	12	22	12	21	16	7	14	13	10	14	15	16		172
Suma	1766	1788	2036	1855	1467	1206	1191	1370	1330	1228	1323	1566	88	18214

Uwagi: dane z roku 1811 z f. a.

Tabela 5.41. Pogrzeby według miesięcy w parafii Michów w latach 1764-1900

Rok	I	II	III	IV	V	VI	VII	VIII	IX	X	XI	XII	Suma
1764 ^a			4	4		2	2		3	2	3	2	22
1765	4	6	5	6	5	2		1	1	1			31
1766	1	1	2	1	1		1		1	5	1	1	15
1767	3	4		6	2	2	1		1	1	1	1	22
1768	2	1	3	2	1		1		2				12
1769	1	3	1	5	2	1		2		1	2	5	23
1770	3	5	5	1	4		1	2			1		22
1771	3	3	2	4	3			5		2		2	24
1772	2	2	3	2			5	2		1	3	2	22
1773	4	1	7	2	3	3	1	1	3		2	1	28
1774	1	1	3	2	3	1	6	2			2		21
1775	2	5	6	1	6	1	2	3				1	27
1776		1	2	2	1				1		1	3	11
1777	1	1	5		1	4		2	1	2			17
1778	1	2	1	1	1		3	1	2		2	2	16
1779	6	6	8	4	1	3		4	5	4	4	8	53
1780	8	10	2	7	3	8	2	3	4	1	1	2	51
1781 ^c	4	5	8	5		1	4	3	5	2			37
1782			9	4	3	5	2	9	1	4	2	11	50
1783	4	7	5	6	4	4	1	3	1	1		2	38
1784	7	1	3	3	4	2	2				2		24
1785	6	4	3	2	1		3	2			1	3	25
1786			4	5	3	1	4	3	4	5	2	1	32
1787	5	1	4	4		6	3		2	1			26
1788	5	3	2	10	7	3	13	12	5	8	11	10	89
1789	4	4	4	8	5	4	6	5	1	3	4	6	54
1790	3	5	8	5	7	7	6	2	4	1	7	7	62
1791	6	4	4	7	17	4	4	10	5	5	3	4	73
1792	4	6	7	9	13	6	1	4	2	2	2	6	62
1793	4	7	6	10	6	4	2	5	4	7	6	7	68
1794	8	4	8	2	6	12	15	10	2	2	10	14	93
1795	18	21	16	7	9	10	6	3	5	2	7	6	110
1796	4	6	7	3	7	2	1	5	1	2	3	3	44
1797	7	5	2	2	4	5	4	4	4	3	5	1	46
1798	5	7	4	5	2	1	4	1	2	9	14	6	60
1799	7	8	4	5	4	5	6	6	9	3	7	6	70
1800	7	12	18	11	20	5	6	7	1	4	7	4	102
1801	4	11	4	3	4	1	3	4	4	1	4	4	47
1802	3	8	13	4	6	5	5	3	2	1	4	7	61
1803	5	5	6	12	6	5	5	4	3	2	3		56
1804	4	3	7	4	6	7	3	6	1	6	6	5	58
1805	5	6	16	7	9	6	1	1	6	5	5	1	68
1806	2	2	8	8	8	4		3	2	5	5	5	52
1807	2	2	9	6	6	5	4	2	7	8	3	9	63
1808	4	8	11	11	7	5	1	9	6	5	2	7	76

Tabela 5.41 cd.

Rok	I	II	III	IV	V	VI	VII	VIII	IX	X	XI	XII	Suma
1809	6	4	11	10	8	4	4	3	3	2	2	3	60
1810	5	6	8	6	3	3	7	8	5	5	4	5	65
1811	7	11	13	12	4	2	13	14	8	5	9	14	112
1812	8	6	15	10	2	5	4	7	2	3	1	2	65
1813	8	5	13	7	3	14	2	4	5	3	11	4	79
1814	11	6	8	3	6	11	3	11	2	4	6	6	77
1815	4	2	5	4		2	5	2	3	3	2	1	33
1816	5	2	3	2	4	3	2	8	9	2	4	1	45
1817	3	1	6	2	2		2	3	1	5	2	6	33
1818	14	19	14	8	8	12	4	6	4	2	7	8	106
1819	3	3	4	4	4	1	3	5	3	3	2	3	38
1820	7	6	9	3	4	1	1	2	6	1	1	3	44
1821	3	6	2	10	7	1		1		4	1		35
1822	5	6	4		2	2	2	8	2	2	6		39
1823	5	3	2	6	2	1			2	4	2		27
1824	2	4	5	2	2	5	1	3	1		2	1	28
1825	3	2	2	4		4	3	2	2	3	2	1	28
1826	2	2		1	3		2	4	2	1	3	2	22
1827	2	6	5	2		2	1	1	3	1	4	5	32
1828	3	4	7	6	4		3	2	1	1		3	34
1829	1	2	4	2	3		1	4	9	3	4	3	36
1830	1	1	2	2	4	1	2	4	4	2	2	6	31
1831	3	5	4	5	6	8	10	8	11	5	3	7	75
1832	4	7	6	12	14	5	3	5	4	7	3	6	76
1833	8	10	17	7	9	1	3	6	4	1	3	4	73
1834	5		7	2	4	6	4	10	13	5	3	4	63
1835	4	4	4	3	6	2	3	5	1	1	9	5	47
1836	2	4	5	20	14		1	10	5	2	4	4	71
1837	10	4	4	2	4	6	6	6	3	5	4	11	65
1838	14	10	10	8	9	10	5	3	4	2	1	5	81
1839	4	6	6	8	11	1	7	9	7	4	2	2	67
1840	8	8	3	2	6	6	4	9	5	5	1	2	59
1841	2	5	12	3	3	2	25	22	3	6	5	19	107
1842	23	7	8	3	8	10	3	7	7	6	5		87
1843	2	6	9	2	6	5	2	9	12	8	9	3	73
1844	8	12	12	22	11	9	13	7	4	4		5	107
1845	9	5	6	7	6	2	7	10	7	3	4	8	74
1846	4	4	8	8	4	4	2	6	4	4	7	9	64
1847	10	26	22	12	13	9	4	7	5	3	3	8	122
1848	18	10	9	6	8	4	12	7	12	7	9	8	110
1849	8	9	7	1	4	4	2	3	4	4	5	18	69
1850	4	7	4	4	3	7	9	14	13	8	3	6	82
1851	8	10	13	7	12	2	5	7	7	3	7	4	85
1852	9	11	8	13	13	9	10	13	22	22	6	8	144
1853	12	9	12	11	11	3	5	10	20	13	4	9	119
1854	7	7	10	21	6	5	11	21	8	9	7	11	123

Tabela 5.41 cd.

Rok	I	II	III	IV	V	VI	VII	VIII	IX	X	XI	XII	Suma
1855	19	15	17	16	15	9	11	44	66	18	7	11	248
1856	14	10	15	6	12	4	3	11	6	9	6	7	103
1857	10	6	13	7	4		7	2	1	4	5	2	61
1858	9	6	3	4	1		3	6	7	4	7	9	59
1859	9	3	3	7	8	8	11	14	15	3	10	8	99
1860	4	8	9	6	8	7	6	5	3	6	8	5	75
1861	8	10	3	2	3	3	8	15	5	4	2	2	65
1862	11	10	11	6	6	3	2	6	6	8	4	5	78
1863	7	8	11	7	5	4		5	10	7	10	8	82
1864	8	8	15	8	7	4	6	8	7	3	10	6	90
1865	6	11	7	14	7	12	6	12	9	5	3	13	105
1866	10	9	8	7	9	8	7	7	12	5	6	12	100
1867	15	16	23	15	12	11	5	9	6	6	3	5	126
1868	6	14	7	11	6	5	12	8	3	6	8	12	98
1869	11	7	14	13	11	6	7	3	2	8	10	8	100
1870	10	12	3	5	6	8	18	26	10	4	12	8	122
1871	9	9	7	7	5	8	7	3	4	3	6	4	72
1872	13	10	7	6		5	4	7	8	4	6	4	74
1873	6	9	12	23	29	21	14	12	14	19	13	13	185
1874	12	12	13	6	7	8	6	16	6	8	12	8	114
1875	14	9	14	14	6	4	9	5	11	11	5	1	103
1876	9	12	6	8	10	3	5	14	11	8	5	3	94
1877	2	7	7	4	6	2	2	6	4	8	4	13	65
1878	6	5	13	5	5	2	11	11	4	9	7	5	83
1879	9	11	7	10	9	4	6	3	5	6	6	13	89
1880	7	9	7	6	6	5	9	24	3	7	5	12	100
1881	6	7	13	13	36	41	16	7	3	7	2	9	160
1882	10	12	9	6	14	9	6	8	12	11	8	20	125
1883	21	13	7	7	10	5	7	6	6	9	3	7	101
1884	11	13	11	16	8	8	10	9	6	4	5	15	116
1885	18	21	10	6	5	5	7	5	9	8	4	8	106
1886	13	8	14	9	10	5	8	5	1	8	8	10	99
1887	14	17	14	13	17	17	17	14	11	8	10	8	160
1888	8	10	9	10	7	6	4	20	10	12	17	11	124
1889	15	16	9	14	9	5	5	13	24	15	17	8	150
1890	10	12	17	17	10	12	15	15	6	20	13	11	158
1891	11	6	6	11	2	8	8	11	6	11	11	13	104
1892	19	17	17	16	10	13	16	13	22	57	10	11	221
1893	7	18	11	7	9	9	7	11	13	6	7	8	113
1894	13	15	25	24	39	29	19	12	6	9	8	11	210
1895	15	6	9	9	4	7	5	7	7	7	3	13	92
1896	9	18	11	9	12	9	9	12	9	13	4	13	128
1897	12	9	12	13	5	7	11	11	8	24	14	17	143
1898	15	10	13	8	6	7	4	9	6	12	19	8	117
1899	19	11	11	13	7	5	14	6	9	11	13	24	143
1900	13	14	11	12	12	9	8	14	10	10	9	11	133
Suma	976	999	1101	969	912	716	742	960	797	758	697	841	10468

Uwagi: dane z lat 1811-1819 z f. a.

Tabela 5.42. Pogrzeby według miesięcy w parafii Milejów w latach 1859-1900

Rok	I	II	III	IV	V	VI	VII	VIII	IX	X	XI	XII	Suma
1859 ^a										3	4	18	25
1860	13	11	12	3	3	2	2	4	1	5	8	8	72
1861	11	3	3	5	1	1	4	3	4	5	4	5	49
1862	11	9	5	6	5	6	10	6	2	3	4	8	75
1863	12	6	6	9	5	7	2	3	7	3	1	1	62
1864	3	5	3		2	2	1		2	1		5	24
1865	5	8	6	3	2	1	6	2	4	2		6	45
1866	5	2	5	3	2	4	5	3	3	3	1	8	44
1867	9	6	5	3	8	5	4	2	9	7	9	10	77
1868	9	8	12	9	3	5	6	13	17	6	5	3	96
1869	4	4	2	3	4	3	5	7	5	2	3	4	46
1870	11	8	4	6	1		6	6	6	2	5	3	58
1871	7	5	3	3	8	4	5	3	3	4	2		47
1872	8	3	3	2	2	4	5	5	3	6	4	9	54
1873	9	11	11	5	4	5	4	5	16	25	7	6	108
1874	3	2	5	3	3	3	4	12	2	5	5	8	55
1875	6	2	3	9	6	1	3	5	9		8	3	55
1876	1	3	6	2	2	4	4	3	1	3	6	3	38
1877	9	12	8	5	3	2	2	4	2	3	3	2	55
1878	3	5	4	4	7	6	3	3	2	4	4	5	50
1879	3	7	10	7	2	11	6	4	8	5	5	9	77
1880	6	19	16	5	24	16	8	6	9	6		3	118
1881	5	20	16	5	23	17	8	7	5	9	4	3	122
1882	4	8	3	7	8	2	2	9	5	6	5	3	62
1883	6	3	5	4		4	2	7	4	3	3	3	44
1884	4	6	8	8	3	4	2	3	8	2	2	9	59
1885	6	6	10	5	9	5	5	8	5	3	4	3	69
1886	5	6	4	5	3	3	3	3	3	3	4	9	51
1887	15	14	10	8	3	7	4	4	6	7	10	7	95
1888	3	5	7	9	7	10	8	9	6	2	6	7	79
1889	19	17	22	12	6	8	13	4	9	10	20	5	145
1890	9	9	6	4	6	5	3	5	3	6	2	9	67
1891	15	6	5	6	6	4	7	7	5	3	3	7	74
1892	6	6	9	2	5	2	2	13	11	2	7	9	74
1893	13	14	9	3	7	4	6	4	8	7	11	9	95
1894	13	10	2	10	6	4	1	8	7	10	7	5	83
1895	6	3	8	6	10	3	4	8	8	8	17	11	92
1896	8	10	2	4	8	2	8	5	4	3	8	5	67
1897	13	9	12	16	7	5	3	4	5	4	5	8	91
1898	6	8	7	4	3	7	2	3	2	1	4	5	52
1899	16	10	7	7	2	3	5	9	6	4	5	4	78
1900	7	5	9	8	4	2	9	11	5	13	8	8	89
Suma	327	314	293	228	223	193	192	230	230	209	223	256	2918

Tabela 5.43. Pogrzeby według miesięcy w parafii Niedrzwica w latach 1719-1900

Rok	I	II	III	IV	V	VI	VII	VIII	IX	X	XI	XII	NN	Suma
1719 ^a												4		4
1720	1	5	3	4			1	2			1			17
1721	1	1				1								3
1722	1	1	1	1	2			1						7
1723	1	3	1											5
1724			1	1						1				3
1725	3	1	1							1				6
1726	3		2				1				1	1		8
1727					3		4	2			1	1		11
1728	2				1	1	1	1				1		7
1729	3	5	1	1	1	1	1							13
1730		1	2		2					1		2		8
1731	1	1	2	2	1			2			1			10
1732		1	3				1		2	1	1			9
1733	1	5					1	1						8
1734	6	2	2	1										11
1735														
1736		1	2	1	1		1		2		4	4		16
1737	2	3	4	2	2	2	3			3	2	3		26
1738			3	1	1	1			2		2	3		13
1739 ^a	1													1
1740- 1747														
1748 ^b													13	13
1749		1	4	3	2		5		5	2	8			30
1750	1	1	2	5	1					1				11
1751		1	1						3		2	2		9
1752	1	1		3	2					4	1	3		15
1753														
1754	7	3	6	3	1	1	4	3	7	1	4	4		44
1755	3	5	1	5	2		5	1	3	3	1	1		30
1756	1	1	8	2	4	2	1	4			4	2		29
1757	2		3	4	1	4		6	2	2	3	1		28
1758	6		3	8	3	4	2			2	2	3		33
1759	2	3	2	3	3	5		5	1	1	2	1		28
1760	1	3	3					1	1	2		1		12
1761				4	3	3					1			11
1762	1	1	7	3	7	5	1		2					27
1763	5	3	5	3	1	3				2				22
1764		2	1	2	1	4	1	1	3	1				16
1765	4	3	3	1	1	1	4		2	4	1	3		27
1766	1	4	2	4	3	2	1		1	1	3	4		26
1767	1	3	4	5	5	2		3	2	6	1	4		36
1768	1	1	4	4		1	1	1	3	1	3			20
1769		3	6	2	2	1	1	1		2	1	2		21

Tabela 5.43. cd.

Rok	I	II	III	IV	V	VI	VII	VIII	IX	X	XI	XII	NN	Suma
1770	8	3	7	4	7	6	3		2	1	2	4		47
1771		5	10	3	4		2				1	1		26
1772		3	1		3					3	1	4		15
1773	5	7	7	8	8	3	1	4	3		2	2		50
1774	2		4	2		3	1	7	3	3				25
1775	3	2			2	2	2	1	4	2	2			20
1776	5	3	7	5	4	1	2	2	2			2		33
1777	1	1	1	4				1		1				9
1778		2	1	2	5				1			6		17
1779	4	1	2	2										9
1780	3	3			1		4		1		2	2		16
1781	3		3	3		1		1	2		4	2		19
1782	2		1	5	2	2	2		3			2		19
1783	2	3	2		1	2		3				1		14
1784	2		3	3						4	1			13
1785		3	1	2		1	1	2			1	5		16
1786	1	1	1	3	1		1			1	2			11
1787	1	5	3	3	1	1	2	2	4	7	3	3		35
1788	5	8	6	9	10	5	5	17	17	11	7	11		111
1789	11	3	9	11	4		6	2	2	1	1	3		53
1790	4	6	7	10	4	2	2	1	5	5	7	3		56
1791	5	4	10	6	2	2	2	5	1	3	3	4		47
1792	6	5	9	4	6	3	5	3	3	5	5	8		62
1793	5	4	8	10	8	8	4	4	4	1	2	10		68
1794	3	3	10	8	6	4	8	4	2	2	2	10		62
1795	9	7	10	11	8	2	2	8	3		2	6		68
1796	3	6	4	6	4	2	4	2	2	2	4	1		40
1797	4	4	3	2	3	3	10	8	6	6	2	5		56
1798	6	3	4	7	3		7		3	4	1	11		49
1799	13	19	9	3	1	2	5	2	2	1	1	8		66
1800	11	5	13	8	5	3	2	3	3	7	2	3		65
1801	6	4	9	7	6	2	3	4	2		2	2		47
1802	6	3	10	9	6	9	3	3	1	6	3	8		67
1803	9	4	2	4	4	2	5	3	6	5	6	5		55
1804	2	4	6	5	6		2	2		5	1	4		37
1805	7	1	4	3	4	3	2	4	2	2	2	6		40
1806	8	16	15	12	8	5	4	4	4	5	1	2		84
1807	6	10	4	2	5	2	7	3	1	3	9	5		57
1808	7	6	9	4	4	2	5	2	9	2	1	4		55
1809	4	5	5	1	2	7	2	6	4	7	4	2		49
1810	3	4	8	6	6	2	1	2	2	3	3	1		41
1811	6	2	8	4	3	5	3	8	7	1	5	2		54
1812	14	6	4	9	9	2	9	2	2	2	8	7		74
1813	3	7	11	10	8	14	5	8	1	5	8	11		91
1814	29	24	28	13	9	7	5	4	4	5	8	7		143

Tabela 5.43. cd.

Rok	I	II	III	IV	V	VI	VII	VIII	IX	X	XI	XII	NN	Suma
1815	8	2	6	4	4	1	3	3	2	2	3	1		39
1816	2	3	3	5		8	1	1		3	2			28
1817	3	4	7	3	1	2	3	3	2	4		4		36
1818	5	5	7	3	4	2	3		2	3	2	4		40
1819	4	2	2	4	3	3	3	4	6	2	2	2		37
1820	5	2	4	2	6	1		4	1		1	4		30
1821	4	1	3	1		2		2		1	2	8		24
1822	4		4	1	4		2	7	1	1	4	3		31
1823	8	10	4	7	6	1		2		3	4	2		47
1824	4	3	2	2	1	1	1	2	3	3		3		25
1825	5	4	5	6	7	1	5	1	2	4	5	1		46
1826	5	7	4	7	5	5	5	6	3	2	4	3		56
1827	6	3	5	5	1	1	6	6	5	3	3	5		49
1828	3	4	11	10	6	3	11	9	5	7	1	12		82
1829	4	8	6	4	8	4	3	11	7	5	2	7		69
1830	8	11	7	6	6	3	5	13	7	8	4	7		85
1831	11	6	11	16	7	11	26	16	10	3	5	11		133
1832	4	9	14	15	10	12	4	4	1	2		4		79
1833	7	8	17	13	4	6	6	2	1	7	2	2		75
1834	4	8	2	2	7	3	2	4	2	4	1	5		44
1835	5	1	8	8	9	4	3	2	9	4	6	4		63
1836	3	5		1		2	5	4	6	5	10	10		51
1837	22	9	3	7	6	4	1	7	6	7	3	12		87
1838	13	7	7	8	5	6	2	4	4	5	4	5		70
1839	3	4	6	6	3	1	5	5	4	2	6	4		49
1840	8	4	7	2	1	3	2	3	4	3	5	11		53
1841	3	5	14	2	3	3	2	4	2	3	4	10		55
1842	11	8	11	10	3	6	4	3	2	5	4	2		69
1843	3	5	6	7	3	8	2	7	7	2	7	5		62
1844	8	5	4	7	3	1	5	2	7		4	3		49
1845	5	7	9	7	11	2	5	4	8	1	3	12		74
1846	6	1	6	7	3	4	3	2	4	6	3	5		50
1847	10	9	9	8	8	8	11	35	15	15	4	7		139
1848	21	11	7	6	7	5	2	4	3	4	12	3		85
1849	3	5	11	8	11	1	4	4	1	2	11	12		73
1850	4	3	7	5	5	1	1	9	4	6	5	6		56
1851	8	6	10	4	5	7	5	2	1	7	3	4		62
1852	12	7	7	9	3	2	5	5	3	6	5	7		71
1853	4	3	7	10	5	3	3	8	12	4	5	5		69
1854	11	7	10	9	7	5	7	8	6	7	5	4		86
1855	10	12	10	8	11	8	13	48	45	11	10	9		195
1856	7	9	5	12	6	3	5	4	2	3	6	3		65
1857	4	1	4	2	1	2	2	1	3	3	1	6		30
1858	4	3	4	7	1	3		3	4	3	3	2		37
1859	3	4	7	5	1	1	1	3	3	3	4	9		44

Tabela 5.43. cd.

Rok	I	II	III	IV	V	VI	VII	VIII	IX	X	XI	XII	NN	Suma
1860	4	6	3	6	9	4	2	3	4	3	5	6		55
1861	5	4	10	4	5	1	1	4	4	10	7	4		59
1862	8	2	5	2	2	4	2	2	1	4	5	6		43
1863	5	4	3	5	4	2	4	9	4	5	5	4		54
1864	4	3	10	8	5	3	4	4	2	3	4	7		57
1865	5	14	3	8	4	6	2	5	3	5	2	2		59
1866	10	7	6		4	6	2	2	4	1	8	3		53
1867	7	8	11	12	5	3	4	7	4	3	2	2		68
1868	5	12	6	9	5	3	4	4	6	4	3	5		66
1869	10	8	3	4	3	7	1	2		2	1	4		45
1870	6	8	6	9	3	4	7	3	7	2	1	3		59
1871	4	8	9	5	7	11	6	1	2	1	4	6		64
1872	13	7	7	4	4	3	6	4	7	2	4	8		69
1873	4	3	8	15	5	9	10	3	7	10	3	4		81
1874	5	9	5	8	5	5	6	12	12	4	4	1		76
1875	8	11	11	3	5	4	3	8	5	4	4	6		72
1876	8	5	10	6	6	3	9	5	6	6	2	2		68
1877	10	15	6	6	3	5		11	4	4	5	3		72
1878	3	9	6	1	7	6	15	4	4	2	3	5		65
1879	12	4	8	4	1	2	1	4	4	4	2	5		51
1880	2	4	6	8	10	3	9	12	6	7	7	4		78
1881	6	6	13	19	22	9	6	15	2	4	2	5		109
1882	9	17	14	6	9	10	5	5	5	3	9	6		98
1883	10	7	8	3	7	7	3	4	5	4	3	2		63
1884	7	12	5	5	5	4	5	5	5	4	4	6		67
1885	9	5	6	9	8	5	2	3	8	3	2	9		69
1886	12	13	6	10	7	4	2	3	5	2	3	5		72
1887	21	10	2	4	5	1	7	8	3	5	1	9		76
1888	5	5	2	6	6	5	2	4	6	3	5	9		58
1889	5	9	17	9	6	6	5	16	14	13	5	8		113
1890	6	10	11	4	8	9	3	15	18	3	5	3		95
1891	10	11	7	7	2	6	3	8	8	4	10	4		80
1892	6	5	7	10	8		4	8	7	11	15	12		93
1893	6	15	7	10	5	7	7	4	9	5	3	7		85
1894	5	9	8	15	11	14	9	11	6	8	9	5		110
1895	7	11	11	12	6	6	8	11	8	11	11	11		113
1896	12	11	10	11	6	10	6	6	13	13	7	9		114
1897	10	7	9	7	3	6	8	10	9	10	3	5		87
1898	9	6	9	12	9	5	7	6	5	3	8	9		88
1899	14	10	5	3	6	5	5	4	6	8	7	8		81
1900	7	7	5	8	7	9	10	6	5	9	8	14		95
Suma	909	862	979	889	698	549	571	714	632	559	552	717	13	8644

Uwagi: dane z lat 1811-1845 z f. a.

Tabela 5.44. Pogrzeby według miesięcy w parafii Opole w latach 1771-1900

Rok	I	II	III	IV	V	VI	VII	VIII	IX	X	XI	XII	Suma
1771	11	13	11	9	9	10	9	5	2	2	3	11	95
1772	10	17	13	11	13	5	8	8	2	5	5	9	106
1773	6	9	9	6	6	12	15	20	7	3	8	15	116
1774	12	6	21	15	14	10	13	5	9	8	3	9	125
1775	13	7	14	18	15	15	18	32	12	12	10	5	171
1776	4	8	7	7	13	12	10	9	9	4	2	4	89
1777	9	9	3	10	14	9	6	5	6	2	5	1	79
1778	13	6	17	8	7	3	4	2	3	4	3	5	75
1779	7	1	8	7	8	5	6	8	4	4	7	8	73
1780	4	5	8	7	9	6	7	9	8	4	9	9	85
1781	8	11	7	12	6	5	12	11	7	5	11	15	110
1782	9	9	12	15	10	12	14	10	8	9	2	9	119
1783	8	13	16	13	12	7	10	6	7	6	7	5	110
1784	7	9	3	10	8	5	7	8	6	7	5	8	83
1785	9	10	26	14	15	15	15	17	25	17	14	12	189
1786	15	11	12	9	12	10	11	10	10	11	20	10	141
1787	21	16	14	21	19	10	10	9	13	12	9	18	172
1788	11	16	22	15	8	7	6	16	4	9	9	8	131
1789	15	9	12	15	13	5	7	11	3	5	7	4	106
1790	13	7	12	11	16	10	4	5	7	2	5	10	102
1791	13	11	13	11	3	9	7	5	5	7	8	4	96
1792	18	8	11	16	9	8	6	14	5	5	9	15	124
1793	13	15	26	18	13	12	4	8	5	10	12	10	146
1794	8	8	16	14	11	18	39	23	12	6	10	26	191
1795	20	23	31	25	19	26	25	15	11	10	9	11	225
1796	19	15	15	13	17	10	10	6	8	7	8	15	143
1797	13	10	16	9	12	17	17	23	12	9	9	14	161
1798	13	15	22	18	10	13	20	25	18	10	32	56	252
1799	27	20	6	9	6	8	13	10	10	9	6	11	135
1800	9	12	29	15	18	10	13	3	7	4	6	13	139
1801	17	10	33	21	16	11	9	11	6	7	10	5	156
1802	20	7	20	11	8	10	7	6	7	13	19	12	140
1803	20	19	17	19	8	6	10	6	10	8	8	3	134
1804	14	11	10	17	7	11	8	8	9	5	6	10	116
1805	19	23	16	19	14	11	14	8	6	6	9	5	150
1806	10	8	19	13	16	13	11	13	12	13	4	16	148
1807	12	13	9	16	17	11	7	17	10	15	13	11	151
1808	9	14	17	32	7	6	17	26	13	11	19	22	193
1809	19	16	16	14	7	16	6	29	13	15	17	28	196
1810	17	22	30	32	32	6	2	14	17	9	12	29	222
1811	20	17	13	20	9	5	19	41	27	42	17	34	264
1812	32	30	24	29	15	13	5	6	9	9	9	18	199
1813	10	7	16	10	12	13	19	15	7	16	33	48	206
1814	79	65	63	44	16	20	8	18	15	14	9	11	362
1815	8	11	14	12	11	7	10	14	8	8	5	10	118

Tabela 5.44. cd.

Rok	I	II	III	IV	V	VI	VII	VIII	IX	X	XI	XII	Suma
1816	13	13	10	13	9	11	5	14	11	3	12	16	130
1817	13	17	12	12	15	4	8	7	14	14	19	8	143
1818	14	13	15	8	11	5	19	6	7	11	13	6	128
1819	12	9	17	12	3	10	13	9	7	7	7	16	122
1820	10	7	11	10	6	15	7	13	5	6	7	6	103
1821	12	16	11	9	12	19	7	7	5	4	7	9	118
1822	8	10	8	7	5	8	14	12	10	5	4	16	107
1823	14	13	7	8	10	5	6	7	4	10	10	13	107
1824	16	18	17	9	10	11	12	13	17	11	15	15	164
1825	18	23	20	21	7	6	10	34	5	9	14	9	176
1826	21	36	37				17	32	19	9	10	11	192
1827	25	22	19	13	11	15	27	18	14	5	13	16	198
1828	13	17	15	18	19	11	25	27	19	17	21	26	228
1829	22	26	14	14	22	14	7	10	22	18	18	19	206
1830	17	22	34	21	19	14	10	21	32	19	22	37	268
1831	49	33	28	0	38	19	24	34	25	21	23	21	315
1832	17	15	27	17	24	25	16	9	8	8	13	12	191
1833	12	15	19	16	7	12	48	32	14	12	14	11	212
1834	20	23	20	23	12	15	19	25	17	14	18	19	225
1835	12	15	16	19	19	16	11	19	8	16	23	24	198
1836	39	25	28	19	22	19	17	25	27	18	24	22	285
1837	48	24	13	15	14	12	8	13	16	9	10	26	208
1838	21	13	17	14	8	16	38	51	46	29	15	12	280
1839	15	22	11	16	11	8	11	27	14	20	17	22	194
1840	34	19	23	23	20	23	16	16	11	11	6	20	222
1841	10	16	22	11	9	12	18	21	10	9	19	14	171
1842	24	16	26	16	12	11	15	12	11	6	17	14	180
1843	23	16	36	18	18	12	16	15	19	8	10	22	213
1844	19	23	16	17	5	8	11	20	19	13	17	27	195
1845	31	26	25	20	15	14	14	33	12	12	26	6	234
1846	22	31	21	26	26	25	16	42	32	19	27	23	310
1847	21	16	15	27	28	16	27	41	18	20	15	28	272
1848	40	33	22	29	15	13	22	31	22	29	31	22	309
1849	20	17	20	17	12	12	18	20	19	18	25	18	216
1850	30	18	13	17	7	8	13	24	26	16	14	9	195
1851	19	18	18	15	18	12	8	7	19	10	7	17	168
1852	27	35	41	26	18	13	14	21	20	31	26	24	296
1853	24	29	28	25	18	15	6	5	11	18	20	27	226
1854	34	17	25	27	29	17	28	35	28	32	22	35	329
1855	36	53	40	25	32	22	61	347	73	34	39	23	785
1856	40	22	40	26	19	13	15	10	8	18	13	19	243
1857	16	24	17	12	17	12	11	14	11	13	9	8	164
1858	11	15	19	21	11	11	11	8	11	4	13	10	145
1859	11	18	17	12	12	6	13	25	17	15	16	14	176
1860	13	17	16	14	16	4	10	17	10	10	11	17	155

Tabela 5.44. cd.

Rok	I	II	III	IV	V	VI	VII	VIII	IX	X	XI	XII	Suma
1861	29	20	12	13	16	12	14	17	17	14	17	20	201
1862	23	18	25	20	13	19	13	12	15	15	15	25	213
1863	26	27	23	22	13	12	16	22	16	19	24	10	230
1864	20	15	13	19	16	10	9	9	7	11	8	14	151
1865	14	0	24	11	14	7	15	15	14	9	9	11	143
1866	15	25	14	14	14	16	10	8	9	13	13	17	168
1867	16	21	18	14	14	8	9	11	12	16	8	8	155
1868	8	10	31	21	14	18	20	20	20	11	14	26	213
1869	32	23	19	12	15	12	8	15	13	17	11	12	189
1870	15	25	17	11	8	10	7	9	11	9	17	17	156
1871	14	15	14	19	15	11	8	10	7	9	9	6	137
1872	13	25	18	21	10	14	17	13	15	17	24	41	228
1873	53	54	60	49	32	16	15	16	11	27	26	12	371
1874	15	12	21	15	12	7	12	14	15	11	9	9	152
1875	19	24	17	12	13	9	11	34	13	18	16	12	198
1876	20	22	29	16	20	14	14	22	19	11	15	23	225
1877	18	14	14	12	14	9	12	16	14	11	14	14	162
1878	11	12	9	15	12	7	14	28	22	7	12	19	168
1879	18	17	13	14	14	12	5	6	4	10	11	22	146
1880	20	18	21	13	27	26	33	29	24	11	22	15	259
1881	25	22	29	18	18	29	19	21	20	18	18	30	267
1882	28	18	33	25	13	15	25	21	18	21	16	25	258
1883	42	25	15	14	28	14	23	17	16	15	8	13	230
1884	16	14	22	18	22	12	17	11	20	18	16	16	202
1885	15	20	24	18	17	10	15	17	9	11	14	17	187
1886	13	18	47	37	31	23	20	16	17	18	15	15	270
1887	23	18	18	14	16	15	23	18	22	24	19	22	232
1888	26	35	15	24	11	12	10	12	16	14	18	11	204
1889	12	25	29	16	13	9	14	13	17	20	23	19	210
1890	20	34	34	33	29	27	28	28	27	24	28	24	336
1891	43	46	24	27	18	19	22	30	27	26	21	13	316
1892	20	33	29	23	29	11	21	22	30	65	9	16	308
1893	23	18	31	23	18	15	22	16	28	18	29	33	274
1894	14	15	18	20	26	18	15	19	17	17	16	26	221
1895	26	34	29	32	27	21	23	31	25	14	15	27	304
1896	11	23	27	22	12	8	19	19	22	23	17	40	243
1897	14	31	25	25	14	10	21	10	11	13	13	30	217
1898	32	33	38	20	26	10	24	32	20	19	24	21	299
1899	27	23	25	16	25	24	28	24	25	14	19	18	268
1900	21	23	24	29	19	19	14	27	19	12	14	12	233
Suma	2480	2433	2623	2225	1929	1602	1905	2529	1871	1710	1821	2162	25290

Tabela 5.45. Pogrzeby według miesięcy w parafii Ostrów w latach 1681-1900

Rok	I	II	III	IV	V	VI	VII	VIII	IX	X	XI	XII	W	Suma
1681 ^{ce}						3		1		1	1			6
1682 ^c		3				1	3			1				8
1683	1			3	1		1		1	1		3		11
1684 ^c	2	2	6	2	4	1			1		2			20
1685	3		3	3	1		2	1						13
1686	5						1	1	5	1	1	8		22
1687 ^c	1	1		3			2	5	1		4			17
1688 ^c	7		8						1	1	3	3		23
1689	1	3	5		2	2		3		1				17
1690				1	1	1	1	5	1	3				13
1691 ^a	1	2	3	2	2									10
1692 ^a		1	4									1		6
1693	1	4	1	2		2			1	2		1		14
1694	5	1	2	6	1		1	1		3		1		21
1695	4	1	8	3	1		2				2	2		23
1696														
1697	3	5	6	3	2		4		1	1				25
1698	3			6	3	3	1		1	5	6	4		32
1699 ^d	3	4	6	4	1	3	2	1	1	3				28
1700	2	2	4	1	4	1	1	3	3	1	1	2		25
1701 ^e	3		1	4	1		3	4		1	1			18
1702 ^c	3	2	4	3	4	1		2	4	1	1			25
1703		1	1	3	1		2	3	1	1	3	5		21
1704 ^d		1			1				2	1	1			6
1705	2	1	2	1	2	4		1	1	1		1		16
1706		2	4	4		1	3		2	3		3		22
1707 ^e	2		4	1	5		4					1		17
1708 ^e									1					1
1709 ^e								1						1
1710			3	2	6	1		1	1			1		15
1711 ^e	1	1				1	1	1	1		2			8
1712 ^e		3	3	1		1				1				9
1713 ^e					1	2	1		3	1		1		9
1714	1	4	6	4	4	3	2	6	1	2	1	4		38
1715	4	9	9	2	4		3	2	3	2				38
1716-1723														
1724 ^a	3	2	3	2	2							2		14
1725 ^a	2	1	4	1	3					2				13
1726	3	2	2	1		2	1		2			4		17
1727	2	2	2	2		2	1					3		14
1728	6	4	5			3	1				2	1		22
1729 ^c	8		3		9	3	4	3	2		2	3		37
1730 ^c	4			2	3	3	4	1			3	2		22
1731 ^c	4	5	1	1	3	4	1	1		1	1			22

Tabela 5.45. cd.

Rok	I	II	III	IV	V	VI	VII	VIII	IX	X	XI	XII	W	Suma
1732 ^c		3	4	1	1	3	1		2	4	3	2		24
1733		5	1	2	1	2	3	6	1	3				24
1734	1	2	2	1	1	1	1	2		6	1	5		23
1735 ^c	3	2	2	8	4	2		2	2	4		3		32
1736														
1737											4	3		7
1738 ^{cd}	5		1		3							2		11
1739		2	2	2				2	2					10
1740	2		7	5	4	1								19
1741 ^c		2		1		1	1							5
1742 ^e	3		2	1	2	1								9
1743 ^e			15	3	4	1	4	3						30
1744 ^b														
1745 ^b	2	4	3	4		1	3	2	1		4	1		25
1746 ^b	2	3	1	3	2	1	1	1		2	3			19
1747 ^b		2				2	3	1	1	1	3	1		14
1748 ^b		2	1	3	1				1	2	1	4		15
1749 ^b	1	2	1	2	2		1	1	2	1	1	3		17
1750 ^b	5	2					3		2	1	3	2		18
1751 ^b	3	3	1	1	1	1	2		1	1		4		18
1752 ^b	1	2	1	6	3	2	2	4		1	3	3		28
1753 ^e	2	5	1	2										10
1754 ^e			4	1	4	1	1	2	1	3	2	2		21
1755	3	7	6	5		6	1	4	2	2	3	3		42
1756	1	3	8	2	2	2	2	3		2	1	4		30
1757	6	1	5	1	4	2	2	1			1	6		29
1758	6	7	1	7	2	3	3	1	2	1		3		36
1759		3	6	2	2				3		3			19
1760		2	1	3	1	3	1		1	1				13
1761	3	8	7	8	5	5				1	2	3		42
1762	3	3	16	3	2	1		1	1	2		3		35
1763	6	5	9	8	9	10	9	7	12	6	6	7		94
1764	4	3	2	7	2	6	4	4	4	1	2	6		45
1765	8	5	4	8	5	7	2	1	1	1	6	9		57
1766	4	3	14	10	4	9	7	4	3	3	7	1		69
1767	1	3	11	9	11	6	3	1		1	1	1		48
1768	2	4	4	3	3	2	8	1		2		1		30
1769	1		2	4	2	3		4	4	3	3	4		30
1770	4	3		5	4					1				17
1771	3	4	1	1	2	2		2		1		5		21
1772	1	4	7	3	4	2	2	1	1	2	1	3		31
1773	5	1	7	4	1	5	4	1		4		4		36
1774	5	1	5	4	7	1	1		3	2	1	1		31
1775	4	3										1		8
1776		2	3	5	1		1	3	1	6	3	2		27

Tabela 5.45. cd.

Rok	I	II	III	IV	V	VI	VII	VIII	IX	X	XI	XII	W	Suma
1777	3	3	11	6	6	3	5	4	3			1		45
1778	1	2	7	3	4	2	3	3			7			32
1779	3	6		8	4	3	3	3		1	3	4		38
1780	6	2	3	2	3	2		2	6	2	3	3		34
1781		3	3	2	3	1	3		3	3	2	5		28
1782	3	2	6	5	5	3	2	3	2	3	4	2		40
1783	3	2	7	2	8		1	1	2	4	3	2		35
1784	3	2	7	6	2	1	2	1	3	2	2	1		32
1785	2	4	3	6	5	3	2	4	1	2	3	5		40
1786	4	4	6	6	4			1	1	4	6	9		45
1787	7	12	15	14	10	11	12	10	5	3	6	7		112
1788	5	6	9	10	8	6	8	10	3	4	5	13		87
1789	11	9	13	11	7	4	11	8	8	4	8	5		99
1790	10	15	9	7	9	9	9	7	5	1	3	2		86
1791	13	9	20	22	22	6	6	3	10	5				116
1792- 1796														
1797	14	20	19	12	10	18	17	13	16	13	9	7		168
1798	12	19	20	21	12	8	13	12	9	13	9	35		183
1799	18	16	14	21	11	12	24	16	10	8	10	9		169
1800	12	11	25	14	10	8	11	7	4	8	9	9		128
1801	11	9	19	18	14	12	12	7	13	13	16	13		157
1802	16	10	17	29	19	6	15	7	11	8	8	9		155
1803	11	16	11	11	14	11	17	19	7	12	10	9		148
1804	19	24	16	7	12	3	9	11	8	12	10	16		147
1805	11	15	19	12	19	12	8	9	7	9	7	8		136
1806	8	7	6	7	8	6	3	9	10	6	5	5		80
1807	4	8	8	3	8	3	3	6	7	4	2	5		61
1808	22	19	29	27	16	13	7	14	10	15	17	26		215
1809	29	18	17	19	7	4	10	9	17	9	10	10		159
1810	28	22	25	22	11	13	12	15	20	11	14	5		198
1811	9	9	15	13	7	9	28	18	14	7	7	14		150
1812	24	21	25	23	25	10	10	9	10	7	7	9		180
1813	10	11	16	11	23	16	19	18	4	11	8	10		157
1814 ^e						12	12	4	15	10	13	12		78
1815	18	15	9	10	11	2	4	6	4	6	7			92
1816- 1817														
1818	15	18	17	17	15	4	3	4	5	7	3	7		115
1819	8	11	8	9	11	4	5	8	8	8	7	9		96
1820	16	12	21	12	7	13	4	6	7	4	7	5		114
1821	10	3	8	7	6	1	16	11	8	4	6	8		88
1822	8	8	5	5	6	9	11	23	10	8	11	13		117
1823	23	17	14	14	9	4		4	5	5	10	8		113
1824	10	12	4	2	4	5	4	6	8	5	5	8		73

Tabela 5.45. cd.

Rok	I	II	III	IV	V	VI	VII	VIII	IX	X	XI	XII	W	Suma
1825	11	14	6	12	15	3	8	6	1	5	4	4		89
1826	5	7	9	3	5	12	4	10	6	4	10	11		86
1827	12	20	24	16	9	14	23	29	22	9	6	13		197
1828	15	23	18	17	5	5	3	7	4	8	9	12		126
1829	21	15	12	7	8	5	4	9	11	15	6	11		124
1830	8	5	6	8	12	7	2	8	9	7	12	8		92
1831	19	11	12	27	13	6	4	14	8	5	5	38		162
1832	18	26	36	18	5	6	5	8	5	4	5	3		139
1833	14	8	10	11	9	13	7	6	8	1	7	8		102
1834	5	13	5	6	7	2	6	7	6	9	6	11		83
1835	8	12	8	13	11	10	5	5	6	5	2	4		89
1836	6	4	8	2	7	6	2	3	2	3	8	21		72
1837	27	18	24	10	12	11	10	10	9	14	7	11		163
1838	23	12	7	13	4	4	15	10	9	2	8	6		113
1839	9	6	8	8	5	9	14	27	7	16	11	16		136
1840	14	6	11	12	8	9	8	7	13	6	5	17		116
1841	21	18	12	15	6	13	11	12	10	7	10	22		157
1842	22	26	12	10	10	2	6	6	13	14	6	12		139
1843	17	16	27	23	15	7	2	18	16	6	15	12		174
1844	10	14	26	14	6	7	8	8	6	13	7	22		141
1845	17	16	19	17	18	10	9	12	11	6	3	12		150
1846	24	14	9	15	7	6	6	10	20	8	12	12		143
1847	14	16	11	11	5	10	14	17	7	4	15	15		139
1848	23	24	41	20	13	14	6	29	15	9	9	10		213
1849	12	17	23	19	10	10	10	8	8	10	7	10		144
1850	14	13	17	10	10	6	8	27	22	13	10	16		166
1851	15	21	16	10	12	9	2	4	12	15	10	17		143
1852	13	14	21	11	12	11	6	15	20	18	20	9		170
1853	10	21	28	17	17	5	11	29	19	30	33	25		245
1854	16	22	19	29	15	12	23	33	38	20	21	28		276
1855	23	35	45	30	19	36	59	92	53	16	18	29		455
1856													278	278
1857													107	107
1858													118	118
1859													138	138
1860													171	171
1861													123	123
1862													206	206
1863													191	191
1864													142	142
1865													128	128
1866													210	210
1867													225	225
1868													201	201
1869	17	11	20	15	5	10	11	5	9	6	6	11		126

Tabela 5.45. cd.

Rok	I	II	III	IV	V	VI	VII	VIII	IX	X	XI	XII	W	Suma
1870	12	13	15	16	11	15	10	2	8	11	19	17		149
1871	23	13	13	15	9	11	9	11	11	11	5	14		145
1872	12	14	16	13	15	7	16	15	17	12	10	16		163
1873	21	25	31	51	79	51	9	24	34	39	12	20		396
1874	16	10	24	22	16	16	12	9	15	23	22	12		197
1875	22	18	20	10	13	9	9	23	13	17	9	11		174
1876	14	12	10	8	14	8	10	15	6	13	11	19		140
1877	13	12	17	15	10	4	8	7	6	7	6	10		115
1878	19	16	13	19	10	12	10	10	8	19	15	24		175
1879	27	10	22	19	12	12	12	11	5	7	7	9		153
1880	24	11	18	9	15	10	20	24	6	15	15	17		184
1881	27	16	35	48	30	27	22	17	18	16	16	21		293
1882	20	22	27	29	51	32	29	27	24	14	11	28		314
1883	21	10	11	14	12	8	17	10	16	11	9	11		150
1884	12	10	24	19	12	12	13	25	10	12	18	13		180
1885	21	21	17	22	16	9	19	19	18	8	10	13		193
1886	28	14	27	15	18	15	9	9	18	24	27	25		229
1887	14	24	30	18	22	19	13	32	46	35	23	32		308
1888	30	29	24	7	14	15	18	25	25	17	13	17		234
1889	13	28	29	28	25	10	27	23	20	14	12	27		256
1890	24	19	25	20	17	13	20	17	18	13	8	16		210
1891	26	23	15	11	17	12	11	13	16	12	19	19		194
1892	22	21	26	33	25	20	15	26	14	38	16	20		276
1893	23	28	26	14	16	16	11	18	17	9	20	18		216
1894	22	13	12	18	11	10	21	18	17	17	17	19		195
1895	24	20	13	12	12	14	13	16	19	16	13	20		192
1896	17	17	29	23	13	17	17	16	14	23	14	16		216
1897	18	15	24	19	13	13	16	14	24	21	21	47		245
1898	26	25	30	25	32	12	15	23	24	23	27	26		288
1899	27	34	24	18	26	14	21	29	18	19	18	21		269
1900	22	16	24	26	17	11	17	17	21	21	18	33		243
Suma	1753	1674	2008	1742	1491	1159	1253	1479	1325	1218	1161	1553	2238	20054

Tabela 5.46. Pogrzeby według miesięcy w parafii Parczew w latach 1718-1900

Rok	I	II	III	IV	V	VI	VII	VIII	IX	X	XI	XII	W	Suma
1718 ^{bce}									1		1	1		3
1719 ^c	1			1								1		3
1720 ^c				3	2				1	1				7
1721 ^c		1	2				1	1		2				7
1722 ^c	1	1	3	1	3	1				1	3	2		16
1723 ^c	4	1	3	3	1		1	1	1	1	1	1		18
1724 ^c	2	2	1	3		1		1	3	3	1			17
1725 ^c	1	4	1	3	1			1		3	2	2		18
1726 ^c	4		3		1		1	3	2	2	6	7		29
1727 ^c	7	5	2	4	3	1	1		3	2		2		30
1728 ^c		6		1	1	2	1			2	1	1		15
1729 ^c	5	5	3	1		2						2		18
1730 ^c	2	1		4				1	1					9
1731 ^c	6			4			1	2			1			14
1732 ^c	1	1								1				3
1733 ^c											2	2		4
1734 ^{ce}	1													1
1735 ^c	1	1		1			1							4
1736 ^c									3		3			6
1737 ^c								5	3	3	2	1		14
1738 ^c	3	7	10	5	7	4	4	5	8	1	4	1		59
1739 ^b	3	1	3	7	6	5	1	8	3	6	4			47
1740 ^c	1	4	5	2	2	1		2			1			18
1741 ^c		2	2	3		3		2	1	3	1	2		19
1742 ^c		2	2	4		1			2					11
1743 ^c						1		1	2	3	3	3		13
1744 ^c	5	2	4	6	3	1			2	3	1	1		28
1745 ^c	1	2	2	5	2			2	1	1	3	2		21
1746- 1747														
1748 ^c	3	2	6	2	6	2	2	2	3	1	3	3		35
1749 ^c	1	4	10	8	9	5	3	4	4		3	2		53
1750 ^c	7	9	17	5	3	3	2	2	2	3	4	4		61
1751 ^c	5		4	10	2	4	2		3	4	3	3		40
1752 ^c	9	11	10	8	6	5	6	3	2	4	5	5		74
1753 ^c	3	10	2	5	6	2	5	11	4	5	10	2		65
1754 ^c	3	6	4	10	1	5	3	5	7	6	4	5		59
1755 ^c	5	7	6	9	13	4	10	3	2	4	5	5		73
1756 ^c	7	9	9	12	4	2	4	4	2			2		55
1757 ^c		7	7	3	15	4	6	12	5					59
1758	12	7	9	15	4	9	2	2	2		2	2		66
1759		3	3	7	7	6	2	3	2	7	6	1		47
1760	5	1	2	7	5	2	7	7	3	1	8	4		52
1761	3	4	2	7	3	3		1	1	1	5	3		33
1762	4	5	11	2	5	1	7		1	1		4		41

Tabela 5.46. cd.

Rok	I	II	III	IV	V	VI	VII	VIII	IX	X	XI	XII	W	Suma
1763	3	7	6	4	2	4	2	2	5	4	2	3		44
1764	7	9	3	17	10	6	9	4	5	5	6	8		89
1765	4	4	8	8	2	2	4	4	3	3	1	1		44
1766	3		6	2	1				1	1	1	2		17
1767	7	6	17	12	10	5	5	2	3	8	11	7		93
1768 ^e	6	13	5		2	2	1		2	1	4			36
1769-1770														
1771 ^e					3		3	6	5	2	8	5		32
1772	12	11	14	13	6	11	6	4	5		3	7		92
1773	16	12	14	11	4	3	10	13	3	5	6	8		105
1774	15	12	18	14	11	8	14	11	4	9	8	11		135
1775	6	14	16	15	25	6	10	29	16	19	3	6		165
1776	5	11	17	10	16	9	7	5	3	2	11	5		101
1777	8	6	8	4	6	14	7	13	10	3	4	8		91
1778	13	9	6	8	10	4	5	9	7	6	2	7		86
1779	10	6	2	6	6	3	8	11	8	8	11	8		87
1780	15	43	7	8	10		7	13	17	11	9	13		153
1781	13	5	8	10	7	12	6	10	12	9		6		98
1782	5	3	18	17	7	8	4	7	3	3	9	7		91
1783	10	11	17	15	8	7	14	8	4	2	1	8		105
1784	10	7	8	8	8	1	3	4	6	3	5	4		67
1785	5	3	4	6	9	7	3	3	8	4	7	7		66
1786	9	18	21	11	12	7	7	17	20	12	7	16		157
1787	14	14	16	17	10	14	11	13	7	9	14	9		148
1788	12	10	17	13	14	6	6	12	6	11	14	18		139
1789	22	11	13	17	9	6	6	21	5	7	11	9		137
1790	16	17	16	18	15	3	7	12	5	4	12	9		134
1791	9	14	17	12	11	6	13	7	11	12	13	11		136
1792	6	29	12	9	17	11	11	19	15	10	7	18		164
1793	15	10	8	19	5	7	6	9	12	9	4	9		113
1794	14	17	40	34	19	21	17	22	11	9	3	16		223
1795	40	42	46	42	21	23	13	13	9	10	11	13		283
1796	17	10	20	21	26	15	7	8	18	4	5	9		160
1797	10	6	13	19	9	12	7	12	3	7	15	10		123
1798	13	12	23	8	15	18	20	6	15	15	31	53		229
1799	29	9	18	11	7	6	9	9	9	11	8	6		132
1800	13	11	32	9	8	5	11	17	13	4	6	7		136
1801	12	14	18	15	11	11	15	10	5	10	3	19		143
1802	14	10	14	23	19	24	18	27	16	9	26	24		224
1803	31	19	21	8	6	10	13	12	7	11	7	4		149
1804	11	14	22	21	12	7	10	9	13	8	13	17		157
1805	16	34	28	27	34	17	10	10	12	10	11	25		234
1806	12	19	19	22	17	12	10	13	11	14	10	11		170
1807	14	9	11	8	12	8	1	14	18	10	6	8		119
1808	4	15	15	23	29	14	10	19	10	8	7	12		166
1809	12	23	18	19	22	19	7	15	5	9	14	18		181

Tabela 5.46. cd.

Rok	I	II	III	IV	V	VI	VII	VIII	IX	X	XI	XII	W	Suma
1810	19	20	43	23	17	20	16	12	13	9	10	7		209
1811	17	15	16	19	15	10	31	23	11	8	11	8		184
1812	11	21	17	23	23	23	12	11	13	13	18	17		202
1813	13	16	28	20	15	17	16	28	14	22	20	20		229
1814	40	28	30	23	28	18	29	19	14	13	14	22		278
1815	12	19	17	17	7	11	4	3	7	9	14	11		131
1816	19	41	26	20	27	3	5	16	8	10	7	20		202
1817	11	19	18	13	10	8	7	11	7	8	9	15		136
1818	17	14	25	17	6	23	9	5	10	7	14	10		157
1819	11	21	14	15	16	12	10	16	15	17	10	21		178
1820	16	22	12	8	14	6	10	10	11	6	5	13		133
1821	13	13	26	9	7	6	11	14	5	8	8	15		135
1822	8	9	20	12	13	9	28	51	14	12	12	24		212
1823	18	21	40	31	30	11	11	8	16	16	12	13		227
1824	14	15	17	12	4	9	13	7	6	13	16	13		139
1825	18	11	10	12	17	11	8	6	7	8	11	15		134
1826													178	178
1827													235	235
1828													177	177
1829													160	160
1830													213	213
1831													338	338
1832													193	193
1833													232	232
1834													172	172
1835													200	200
1836													189	189
1837													201	201
1838													191	191
1839													230	230
1840													176	176
1841													191	191
1842													267	267
1843													245	245
1844													233	233
1845													206	206
1846													248	248
1847													332	332
1848													305	305
1849													216	216
1850													191	191
1851													168	168
1852													271	271
1853													288	288
1854													398	398
1855													781	781

Tabela 5.46. cd.

Rok	I	II	III	IV	V	VI	VII	VIII	IX	X	XI	XII	W	Suma
1856													258	258
1857													169	169
1858													168	168
1859													157	157
1860													217	217
1861													205	205
1862													220	220
1863													223	223
1864													166	166
1865													235	235
1866													203	203
1867													181	181
1868													258	258
1869													175	175
1870													249	249
1871													270	270
1872													199	199
1873													403	403
1874													229	229
1875													226	226
1876													160	160
1877													147	147
1878													258	258
1879													136	136
1880													181	181
1881													201	201
1882													299	299
1883													184	184
1884													215	215
1885													200	200
1886													270	270
1887													280	280
1888													288	288
1889													298	298
1890													220	220
1891													231	231
1892													302	302
1893													354	354
1894													287	287
1895													297	297
1896													239	239
1897													383	383
1898													236	236
1899													334	334
1900													254	254
Suma	911	1017	1187	1059	893	671	666	818	637	585	659	802	18090	27995

Uwagi: dane z lat 1811-1827 z f. t.

Tabela 5.47. Pogrzeby według miesięcy w parafii Piaski w latach 1739-1900

Rok	I	II	III	IV	V	VI	VII	VIII	IX	X	XI	XII	NN	Suma
1739 ^a							1	2	2	2	1	2		10
1740	2		2	4	3	1	2	4	1	1		1		21
1741	3			3	1	1	1		1	1	2			13
1742		3	1	1		1	1		1	1	1			10
1743		2	1	3	2		1	1	1			1		12
1744	3	5	2	1	1	1	1	1	2	2		1		20
1745			3	1	1	1		2	2		1			11
1746		1	1	3		1				1	1	1	1	10
1747	2	1		1	1	1	2	3	2		2	2		17
1748	2	9	2	4	1	2	2	3	2	2				29
1749	2	1	3	6	1	2	1	1	6	3		1		27
1750		2	2	3	3	2			1	3	1			17
1751	2	3	1		1	2	2	1	2					14
1752		3		2	2	2	3	1	1	2	4	2		22
1753	2	2	6	2	5	1	5			1		2		26
1754	2	1	1		2	2	2	4		4	4	1		23
1755	1							2		6	4	5		18
1756	6	5	4	4	5	4	2	3	4	6	3			46
1757		2	5	2	2	3	6	9	14	2	4	8		57
1758	24	21	13	11	6	3	1	3	1			5		88
1759	2	2	3	1	3		7					2		20
1760		3	11	7	3	4	4	3	2	4	3	1		45
1761	4	9	5	4	6	2	6	1	1	2	3	8		51
1762	3	2	8	4	5	4	2	1	2	1	2			34
1763	3	1	3	4	7	1	9	4	3	2	2	3		42
1764	2	8	6	5	2	2	2	6	6	12	7			58
1765			5	6	3	3	3	3	1	2	4			30
1766	4	7	7	6			3	5	1	6	4	1		44
1767	4	10	8	12	6	4	3	9	3	2	5	1		67
1768	3	7	9	7	2	4	5	6	4	3	3	5		58
1769	11	7	9	4	9	7	5	5	10	1	4	5		77
1770	6	4	1		12	10	3	2	8			2		48
1771	4	2	2	7	2		2	3		1	2			25
1772	2	1	3	2	1	2	4	2	5	1	2	6		31
1773	1	4	1	2	9	3	6		3		7	1		37
1774		1	5	1	1	9		3	2	3	3	5		33
1775	3	1		5	5	3	2	4		1	2			26
1776	4	3	3	6	4	3	1	4	1	1	2	4		36
1777	4	2	3		8		6	8	8	2	4			45
1778	4	3	6	3	5		1	1	5	2	1	5		36
1779	6	6	12	7	5		5	1	2	7	1	3		55
1780	7	7	7	8	4	2	6	5	2	4	7	16		75
1781	7	8	13	6	9	7	6	8	5	9	11	7		96
1782	12	8	13	8	14	3	3	2	4	5	7	5		84
1783		6	6	10	4	3	2	6	5	4	8	3		57

Tabela 5.47. cd.

Rok	I	II	III	IV	V	VI	VII	VIII	IX	X	XI	XII	NN	Suma
1784	10	6	2	7	2	1	4	2	3	5	4	3		49
1785 ^e	5	4	1	9							3	1		23
1786	11	8	4	6	6	2	4	3	1	1	8	10		64
1787	6	13	5	9	2	1	5	6	3	3	10	9		72
1788	12	6	24	4	5	6	5	4	7	2	7	8		90
1789	6	5	5	6	6	7	4	3	7	9	3	7		68
1790	6	7	2	8	2	3	4	8	8	9	7	7		71
1791	8	4	6	5	2	3	3	7	2	1	3			44
1792	10	10	8	5	14	7	4	11	11	3	9	14		106
1793	11	8	21	13	6	5	12	7	5	6	9	9		112
1794	8	5	10	2	18	7	16	14	6	8	9	6		109
1795	13	9	10	14	12	3	6	5	10	9	12	12		115
1796	10	25	20	19	10	2	11	5	9	1	6	2		120
1797	11	3	14	11	5	4	6	5	9	4	8	5		85
1798	14	15	12	15	11	8	9	11	4	7	5	2		113
1799	2	7	8	4	10	5	2	5	5	3	4	8		63
1800	3	6	11	8	6	4	3	1	2	1		1		46
1801	8	2	3	10	2	3		3	4	4	2	4		45
1802	5	10	11	3	4	2	5	8	5	3	14	9		79
1803	9	8	7	2	6	1	1	4	2	4	4	7		55
1804		9	8	8	7	7	6	5	1	7	10	8		76
1805	9	8	10	16	11	5	8	3	3	9	4	5		91
1806	1	8	19	19	20	10	7	2	1	5	8	16		116
1807	10	11	18	10	11	10	8	9	10	4	6	3		110
1808	4	6	9	4	4	4	5	5	10	7	7	10		75
1809	2	4	14	7	4	2	6	5	9	7	7	15		82
1810	25	17	13	21	7	6	7	6	12	6	5	9		134
1811	7	5	11	8	6	5	7	12	6	8	7	9		91
1812	6	7	13	13	6	9	5	6	8	3	13	15		104
1813	16	16	22	18	35	21	13	12	14	13	16	16		212
1814	30	24	39	16	14	3	2	1	6	7	9	6		157
1815	5	5	4	4	1	3	3	4	4	6	6	7		52
1816	4	3	6	3	8	3		1	4	4	2	5		43
1817	4	7	13	4	8	4	4	6	3	6	5	3		67
1818	8	4	8	8	4	4	3	6	5	9	6	10		75
1819	3	7	10	7	2	5	2	6	6	8	2	5		63
1820	11	7	9	6	7	5	9	5	7	4	3	4		77
1821	5	13	9	4	5	5	3	5	2	4	6	5		66
1822	3	4	6	7	6	6	5	5	1	5	2	3		53
1823	6	8	7	8	5	5	2	2	4	3	7	5		62
1824	8	6	6	6	4	4	1	4	3	2	6	8		58
1825	14	5	13	9	7	7	3	4	8	11	9	13		103
1826	5	12	4	4	7	5	12	21	15	9	16	18		128
1827	9	15	13	12	5	1	5	13	9	6	5	4		97
1828	2	6	5	11	3	5	7	7	8	4	3	11		72

Tabela 5.47. cd.

Rok	I	II	III	IV	V	VI	VII	VIII	IX	X	XI	XII	NN	Suma
1829	5	7	5	5	7	9	2	8	7	1	6	7		69
1830	7	5	9	4	7	4	4	12	7	15	5	10		89
1831	15	21	24	71	17	9	7	17	11	3	12	7		214
1832	8	3	13	18	29	7	7	3	5	5	5	13		116
1833	10	3	14	3	4	2	4	3	6	2	4	7		62
1834	2	8	4	3	3	3	1	5	5	8	5	5		52
1835	2	18	12	8		3	4	6	4	4	7	9		77
1836	9	11	12	9	3	1	5	6	7	7	5	10		85
1837	22	11	14	10	2	3	4	10	19	15	9	13		132
1838	8	5	6	8	3	2	1	3	5	2	6	3		52
1839	3	4	5	2	6		6	10	7	4	4	19		70
1840	5	2	12	6	1	3	3	6	2	5	1	7		53
1841	7	10	12	6	4	3	4	3	3	9	9	8		78
1842	12	8	7	10	7	6	11	3	6	7	10	7		94
1843	5	4	14	6	10	9	12	7	4	13	10	11		105
1844	13	8	8	7	7	16	8	14	7	6	6	14		114
1845	10	6	4	6	3	4	2	10	5	12	11	9		82
1846	7	9	8	8	8	3	7	16	13	13	7	10		109
1847	11	6	3	9	7	14	14	13	12	5	6	7		107
1848	11	10	11	4	5	5	6	1	10	9	11	13		96
1849	17	12	13	9	4	2	3	3	7	3	5	15		93
1850	12	11	6	5	4	9	8	4	6	7	10	15		97
1851	7	14	12	17	11	1	4	4	7	7	9	12		105
1852	25	19	23	10	4	7	6	6	6	22	13	5		146
1853	14	13	18	9	13	8	8	7	7	7	5	10		119
1854	11	7	8	23	18	11	10	23	21	11	7	23		173
1855	15	23	19	28	12	10	20	53	11	11	15	25		242
1856	17	22	12	15	8	4	4	4	8	5	8	7		114
1857	6	5	10	9	1	8	3	17	7	9	8	6		89
1858	11	6	2	7	4	6	2	3	3	4	3	4		55
1859	8	4	11	5	4	4	4	8	5	6	7	11		77
1860	13	22	5	6	7	2	2		3	3	3	2		68
1861	4	9	2	5	11	4	3	4	2	3	6	10		63
1862	11	6	3	7	3	3	12	6	5	4	15	10		85
1863	15	3	15	10	5	9	8	5	11	3	5	4		93
1864	12	8	7	9	8	6	5	6	3	5	6	9		84
1865	4	12	12	10	4	3	7	13	10	9	6	8		98
1866	15	12	10	15	8	4	11	12	7	5	18	30		147
1867	15	18	22	15	18	11	6	15	13	12	12	10		167
1868	15	16	12	19	5	4	8	9	4	21	9	11		133
1869	10	18	18	14	6	4	3	8	5	9	11	9		115
1870	13	16	9	14	10	12	8	12	11	8	16	7		136
1871	11	6	11	4	8	6	8	8	8	7	9	4		90
1872	12	7	11	16	13	10	7	11	5	7	8	21		128
1873	11	19	19	18	21	17	13	13	14	8	22	11		186

Tabela 5.47. cd.

Rok	I	II	III	IV	V	VI	VII	VIII	IX	X	XI	XII	NN	Suma
1874	14	18	18	18	11	11	9	8	13	11	9	25		165
1875	22	13	8	5	8	8	13	21	10	18	9	9		144
1876	10	17	13	11	7	7	6	6	7	7	7	6		104
1877	7	11	13	7	4	6	7	4	8	8	8	12		95
1878	9	5	10	13	12	11	5	7	9	16	12	14		123
1879	13	12	9	7	8	5	18	11	9	13	11	15		131
1880	10	14	14	15	8	8	17	13	17	18	14	6		154
1881	18	19	20	18	17	14	16	9	10	11	10	11		173
1882	7	22	190	16	24	14	13	10	6	7	24	14		347
1883	9	16	7	12	12	3	4	4	4	8	3	7		89
1884	13	15	14	11	13	11	9	7	4	6	10	14		127
1885	14	18	12	16	7	4	14	15	6	9	10	20		145
1886	9	13	17	11	12	6	7	5	17	10	11	16		134
1887	26	14	12	12	4	5	9	12	9	8	9	12		132
1888	9	15	15	6	8	4	11	5	15	12	23	17		140
1889	23	21	21	15	11	4	10	17	11	11	17	22		183
1890	19	16	9	10	12	12	12	13	10	7	12	7		139
1891	14	16	4	14	7	5	14	10	8	10	10	18		130
1892	11	10	18	19	13	7	8	10	13	25	24	22		180
1893	22	17	16	25	17	16	16	14	13	5	12	13		186
1894	18	9	7	6	2	7	10	10	6	7	7	9		98
1895	11	17	13	10	9	10	10	20	10	11	9	22		152
1896	22	21	16	36	10	8	8	11	7	4	9	13		165
1897	17	11	17	13	10	7	14	11	11	9	8	18		146
1898	18	15	14	6	10	8	8	12	6	9	11	10		127
1899	13	12	8	13	10	3	10	8	5	7	10	8		107
1900	9	7	14	12	20	7	6	11	5	13	17	14		135
Suma	1375	1412	1685	1428	1121	806	935	1093	971	973	1110	1294	1	14204

Uwagi: dane z lat 1812-1814 z f. a.

Tabela 5.48. Pogrzeby według miesiący w parafii Piotawin w latach 1784-1900

Rok	I	II	III	IV	V	VI	VII	VIII	IX	X	XI	XII	W	Suma
1784	4	1	3	1	5	3	3	7	1	1				29
1785	4	2	5	2	2	1	3	7	5	3	3	3		40
1786	3	3	6	2	4	1	6	4	6	6	2	8		51
1787 ^c	5	7	13	7	5		4	6	6	3	7	1		64
1788 ^{be}	3	4	9	1										17
1789 ^b		6	5	3	10	3	1	7	1	2	2	1		41
1790	6	5	7	10	8	3	8	3		5	1	1		57
1791 ^b	4	5	8	5	3	5	5	3	3	3	3	5		52
1792	5	7	5	8	5	2	3	2	3	3	5			48
1793	3	9	6	6	2	3	4	5	4	4	3	7		56
1794 ^b	7	5	10	6	4	2	4	6	2		3	6		55
1795	6	4	5	10		2	5	3		6	5	6		52
1796 ^{be}	3	9												12
1797	4	5	3	3	4	7	8	8	6	6	8	16		78
1798	5	5	8	8	4	9	3	2	3	5	3	3		58
1799 ^b	14	10	1											25
1800	1		7		1	4	3	2	1			2		21
1801	8	5	2	3										18
1802- 1809														
1810 ^e									7		11	13		31
1811	12	7	13	12	6	9	7	16	8	8	8	10		116
1812	11	19	10		11		3	3	5	6	6	3		77
1813	1	7	4	5	2	4	5	8	5	16	23	55		135
1814 ^{ab}	46	25	29	16	1	6	2	4	2	5	1	3		140
1815	2	1	2	2	1	3	1		3	5	5	2		27
1816	6	3	6	10	4	1	1		2	1	2	3		39
1817	1	2	12	2	3	2	2		1	1	3	1		30
1818	4	2		3	2	2	4	5	3	3	8	1		37
1819	5	6	4	5	3	1	3	4	2	5	3	3		44
1820	4	8	4	2	4	6		5	5		3	4		45
1821	3	4	1	3	6	3	6	4			4	3		37
1822	4		11	7	3	5	3	3	3	3	1	4		47
1823	11	4	11	4	7	2	3	2	1	1		4		50
1824	7	4	12	5	3	3	3		7	2	6	6		58
1825	4	9	7	5	4	3	4	1	4		3	3		47
1826	8	9	17	19	8	5	7	23	18	3	14			131
1827	5	9	2	4	2	11	7	8	4	9	4	7		72
1828	9	6	6	5	5	2	3	8	7	10	5	10		76
1829	4	11	3	5	1	5	4	5	2	9	4	5		58
1830	5	7	6	8	5	4	7	15	12	11	4	10		94
1831	9	11	11	12	8	3	25	28	16	15	16	14		168
1832	6	10	12	2	7	2	3	3	3	3	5	7		63
1833	5	6	10	8	7	5	3	11	1	1	6	3		66
1834	11	8	4	7	5	2	4	6	6	7	4	9		73

Tabela 5.48. cd.

Rok	I	II	III	IV	V	VI	VII	VIII	IX	X	XI	XII	W	Suma
1835	12	10	8	7	5	3	4	6	6	7	4	7		79
1836	2	10	9	5	6	1	5	5	6	11	6	9		75
1837	14	9	6	4			1	2	1	1	4	7		49
1838	2	3	2	4	5		2	1	1	4	4	2		30
1839	6	3	10	4	5	2	5	4	4	4	1	5		53
1840	7	8	12	7	6	4	2	2	3	1	1	7		60
1841	2	4	4	5	5	2	5	7	4	2	4	3		47
1842	4	4	10	9	11	2	5	2	1	3	2	3		56
1843	4	1	3	9	4	1	1	1		3	8	1		36
1844	7	5	6	9	4	5	6	5	7	6	6	5		71
1845	5	8	16	4	1	2	4	7	8	6	6	1		68
1846	9	6	15	33	3	8	2	5	6	5	2	6		100
1847	8	12	8	6	5	6	5	9	14	10	3	5		91
1848	7	10	8	2	3	1	2	10	14	19	9	5		90
1849			9	6	12	11	10	2	11	7	6	6		80
1850	6	10	11	5	4	3	4	2	5	3	6	5		64
1851	9	20	8	10	2	2	1	6	3	3	4	7		75
1852	8	9	9	5	15	4	6	9	13	3	1	7		89
1853	7	17	17	14	13	3	1	3	6	5	6	9		101
1854													111	111
1855	9	21	21	15	13	6	18	116	15	5	13	9		261
1856	15	16	16	15	9	6	7	1	5	7	7	9		113
1857	9	7	14	5	3	2	1	3	2	7	8	6		67
1858	7	15	6	10	3	5	2	5	3	4	3	4		67
1859													68	68
1860	6	5	5	4	8	5	2	5	6	7	15	10		78
1861	8	4	13	10	6	4	4	9	3	9	8	11		89
1862	7	12	5	4	11	13	12	10	3	5	7	6		95
1863	4	4	5	6	1	4	6	3	4	4	2	1		44
1864	5	8	5	4	4	3	4	4	4	4	2	1		48
1865	4	12	6	1	5	3	4	5	2	3	1	2		48
1866	3	4	6	7	6	4	4	7	5	6	5	7		64
1867 ^e	4	3	5	6	2		5	19	8	6	3	4		65
1868	4	4	12	11	8	7	13	11	4	10	9	9		102
1869	14	11	6	8	9	14	9	3	3	3	9	3		92
1870	5	6	14	7	5	3	3	3	2	1	2	6		57
1871	7	3	10	5	6	3	2	5	2	3	6	5		57
1872	5	4	6	5	4	4	7	3	1	8	11	32		90
1873	36	16	20	15	6	6	6	34	13	8	8	7		175
1874	6	3	16	3	3	5	6	7	4	3	5	7		68
1875	9	5	7	7	7	4	5	16	11	3	3	9		86
1876	7	4	11	3	6	3	7	7	8	3	5	10		74
1877	17	9	8	10	6	9	9	10	13	5	5	2		103
1878 ^e	3	5	6	4			2	3	9	6	4	9		51
1879	7	10	11	9	6	1	5	5	5	6	12	7		84

Tabela 5.48. cd.

Rok	I	II	III	IV	V	VI	VII	VIII	IX	X	XI	XII	W	Suma
1880	8	4	7	5	8	7	10	10	5	7	6	15		92
1881	17	6	9	9	5	5	4	4	7	6	10	4		86
1882	10	12	13	15	6	11	8	18	18	11	7	8		137
1883	7	6	13	9	8	3	7	7	3	4	2	1		70
1884	9	6	8	8	10	5	2	5	4	6	3	11		77
1885	7	16	16	9	12	9	11	10	7	2	16	10		125
1886	12	16	25	22	20	13	2	3	10	5	9	7		144
1887	12	7	2	10	6	3	11	9	7	12	9	12		100
1888	10	12	3	11	5	10	8	6	2	4	15	7		93
1889	11	14	13	7	6	6	6	8	16	8	13	11		119
1890	10	17	21	19	18	5	13	10	11	21	14	16		175
1891	18	13	18	13	10	8	11	2	6	6	10	14		129
1892	11	8	16	10	8	6	6	11	11	12	12	10		121
1893	10	13	9	4	5	15	6	9	5	21	9	10		116
1894	13	19	20	15	7	7	4	25	10	8	7	16		151
1895	14	12	7	20	4	9	9	8	10	12	5	11		121
1896	13	6	9	10	2	4	6	9	13	6	6	17		101
1897	8	19	11	10	4	8	7	4	11	3	14	9		108
1898	9	8	10	17	5	20	17	18	16	15	8	4		147
1899	10	13	9	10	14	4	13	20	15	12	6	7		133
1900	6	7	10	9	8	8	2	7	7	8	7	5		84
Suma	813	844	954	790	582	474	547	812	610	589	618	723	179	8535

Tabela 5.49. Pogrzeby według miesięcy w parafii Puchaczów w latach 1756-1900

Rok	I	II	III	IV	V	VI	VII	VIII	IX	X	XI	XII	W	Suma
1756 ^d	2		2	2	1	3	1	1	1	1	3			17
1757		1					2	1	7	2	2	1		16
1758	7	3	5	3	3		1	2	1			4		29
1759	2	2	5		3		2				4			18
1760	5	4	1					3	2	3	1			19
1761	1	3	1	2		1	1		1	3	3	1		17
1762	2	5	5	2	1	3	1		3	1		2		25
1763		1		1		1	1	4	2			5		15
1764	3	3		1	1	1	1		7	1		1		19
1765 ^e	3	2			1		1		1	1				9
1766 ^e				3		1	2	1						7
1767		2	3	5	2		1	3						16
1768	1	2	3	5		1	3	1	3		1	2		22
1769	1	2	2	2	3		1	8	3	2	1	1		26
1770	7	3	8	3	2	1		2	2	3		1		32
1771	3	2		2	1	3		4	1	2	2	3		23
1772	5	4	4	3		1	2	4	2	1		1		27
1773	1	6	5	4	6	2	5	1	1	4	4	3		42
1774	2	1	5	3		1			3	2	1	3		21
1775	3	4	4	3	1	3	2	4	4	4	4	2		38
1776		3	6	4		3	3	3	3	1	1	3		30
1777	1	4		1	4	1	2	2	4	2	2			23
1778	1	1	2			2			2	6	1			15
1779	5	2	3	4	3	1	1			2	3	3		27
1780	3	1	3	3		2	2	3		2	3	1		23
1781	3	6	4	10	5	2	4	6	5	3	1	4		53
1782	5	8	9	3	5	4		2	4	3	6	5		54
1783	5	4	1	5	1	3	2	3	1	5	1			31
1784	3	3	6	2	1	2	1	1	3	1		2		25
1785		3	3	3	5	2	3	2	3	2	1	3		30
1786	3		3	1	4	5	3	4	2	2	2	1		30
1787	4		1	3	2	2	3	8	1	1	4	3		32
1788	7	2	12	4	3	1	2	3	3	6	3	1		47
1789	1	2	4	6	3	3	4	4	6					33
1790					20	12	3	1	9	5	4	1		55
1791 ^a	6	2	8	4						1	3	4		28
1792	4	3	7	5	10	3	5	11	11	10	9	9		87
1793	5	2	14	12	7	1	3	10	8	5	9	8		84
1794	11	4	10	6	7	3	6	4	2	1	2	10		66
1795	17	9	8	9	10	2	4	2	1	5	17	17		101
1796	9	5	10	4	4	1	2	1	1	3	2	3		45
1797	9	2	4	4	3	4	3	5	4	3	3	4		48
1798	11	3	9	9	3		3	8	3	2	5	3		59
1799	10	5	8	4	1	4	6		3	5	8	6		60
1800	9	24	44	10	8	9	2	3	3	3	1	6		122

Tabela 5.49. cd.

Rok	I	II	III	IV	V	VI	VII	VIII	IX	X	XI	XII	W	Suma
1801	9	1	6	12	2	5	6	5	2	5	3	6		62
1802	5	9	6	9	4	6	2	4	3	3	5	5		61
1803	8	7	2	3	2	5	7	1	4	2	2	7		50
1804	4	13	6	8	5	8	3	3	6	4	4	5		69
1805	7	12	7	6	6	5	1	5	4	7	4	3		67
1806	1	6	23	20	6	8	6	7	6	4	2	3		92
1807	8	6	1	8	5	2	7	2	6	2	5	7		59
1808	5	5	4	16	8	6	11	10	2	4	2	7		80
1809	6	6	4	10	4		3	4	4	5	3	2		51
1810	10	6	9	4	6	3	2	8	6	6	7	9		76
1811	4	8	9	7	6	4	9	14	5	7	4	5		82
1812	3	13	8	15	13	7	3	6	3	6	7	4		88
1813	12	7	5	4	5	5	4	4	16	19	16	38		135
1814	24	38	19	27	13	6	3	3	4	3	3	5		148
1815	5	7	7	7	9	3	6	6		12	6	9		77
1816	5		9	4	4		2	3	4	2	2	5		40
1817													49	49
1818	6	3	2	3	1	4	4	4	2	1		9		39
1819	3	12	5	8	6	1	1	6	2	2	7	8		61
1820													47	47
1821													46	46
1822	7	13	12	2	2	1	6	2	7	2	1	4		59
1823													35	35
1824	5	4	2	3	4		6	3	3	3	3	2		38
1825	3	8	8		1	2	2	4	6	2	3			39
1826	4	4		11	3		2	5	8	3	7	6		53
1827	4	8	3	13	6	8	5	14	2	5	3	2		73
1828	6	8	11	12	6	5	5	7	3	13	3	9		88
1829	4	6	5	3	11	5	2	5	11	10	9	2		73
1830	2	2	8	3	5	3		7	4	5	7	5		51
1831	15	4	8	26	4	4	4	13	10	12	11	5		116
1832	17	6	5	8	2	1	1	1	2	2	7	6		58
1833	9	2	8	9	2	4	6	10	1	6	5	8		70
1834	10	4	4	5	5	4	5	6	5	8	13	12		81
1835	3	11	19	6	13	3	2	2	5	5	3	11		83
1836	13	22	17	12	2	6	10	6	12	3	4	13		120
1837	16	15	11	6	7	5	4	20	6	8	7	8		113
1838	6	11	7	10	9	3	3	5	2	5	2	4		67
1839	6	5	6	3	7	4	2	11	13	20	7	15		99
1840	8	4	5	4	5	8	6	4	3	3	6	8		64
1841	5	7	11	4	5	3	4	6	4	2	5	3		59
1842	7	13	6	10	12	4	3	2	6	12	10	15		100
1843	10	6	9	12	10	12	11	14	5	12	13	11		125
1844	16	10	7	13	3	5	8	2	12	13	7	8		104
1845	11	6	5	8	7	2	1	22	6	6	9	6		89

Tabela 5.49. cd.

Rok	I	II	III	IV	V	VI	VII	VIII	IX	X	XI	XII	W	Suma
1846	10	7	9	13	4	7	8	4	9	9	10	5		95
1847	7	8	11	10	5	9	13	13	11	5	17	19		128
1848	22	10	9	11	6	6	15	14	7	7	17	6		130
1849	17	6	11	10	8	10	4	12	11	3	8	12		112
1850	10	13	7	12	13	7	4	19	14	6	7	4		116
1851	5	9	15	8	6	8	2	3	16	21	16	8		117
1852	6	8	11	8	8	1	2	13	17	64	27	10		175
1853	6	5	13	11	9	3	8	16	18	10	17	15		131
1854	8	13	12	18	10	9	9	17	7	10	13	7		133
1855	20	23	18	21	14	24	9	25	20	16	9	15		214
1856													140	140
1857	7	8	7	11	1			1	6	1	3	2		47
1858													40	40
1859	7	3	8	5	6	6	5	8	2	4	5	7		66
1860	9	10	9	15	9	4	6	10	5	3	7	7		94
1861	6	6	7	5	4	4	2	14	3	11	14	19		95
1862	10	8	14	5	9	3	5	9	6	5	6	9		89
1863	24	13	20	8	1	2	11	6	3	2	1	4		95
1864	2	7	7	4	4	1	3	1	7	3	7	5		51
1865	7	8	3	2	4	7	1	3	2	4	4	6		51
1866	6	12	8	6	10	4	8	2	3	2	6	6		73
1867	10	4	6	3	4	7	5	8	11	2	3	13		76
1868	12	7	11	12	8	6	3	7	16	10	7	10		109
1869	14	11	6	7	9	1	4	3	8	5	4	7		79
1870	5	7	9	2	2	4	8	1	6	3	8	4		59
1871	18	10	5	4	6	6	2	6	8	3	9	12		89
1872	21	18	8	4	4	3	7	9	12	12	7	6		111
1873													145	145
1874	21	18	10	2	4	6	4	8	12	9	9	6		109
1875													68	68
1876	4	8	3	9	5	8	2	11	6	5	9	8		78
1877	4	10	8	13	10	5	4	5	4	3	5	10		81
1878	4	6	4	3	2	3	2	6	4	6	8	10		58
1879													61	61
1880													92	92
1881	14	17	27	32	52	17	14	11	6	8	8	6		212
1882	5	5	4	9	6	4	8	8	8	4	16	15		92
1883	8	8	9	13	6	2	6	8	9	3				72
1884													73	73
1885													139	139
1886	7	7	5	4	1	5	2	4	4	9	6	4		58
1887													101	101
1888													132	132
1889													160	160
1890													96	96

Tabela 5.49. cd.

Rok	I	II	III	IV	V	VI	VII	VIII	IX	X	XI	XII	W	Suma
1891													71	71
1892													104	104
1893													63	63
1894													122	122
1895													170	170
1896													91	91
1897													73	73
1898													76	76
1899													83	83
1900													112	112
Suma	828	799	855	814	620	456	458	676	622	631	637	704	2389	10489

Uwagi: dane z lat 1811-1814 z f. a.

Tabela 5.50. Pogrzeby według miesięcy w parafii Ratoszyn w latach 1748-1900

Rok	I	II	III	IV	V	VI	VII	VIII	IX	X	XI	XII	W	Suma
1748 ^a		3	4	2			1	2				1		13
1749 ^e	2		3	1							1	2		9
1750 ^e		2		1		1					1			5
1751 ^e	1	2				1						2		6
1752 ^e		1				1		2	1	1				6
1753 ^e		1	2											3
1754 ^e		1	4	1	2	1								9
1755		1				2		1			2			6
1756	2			3		1	1		2	1	2	4		16
1757 ^e	1	2	3		3	1		1	4			3		18
1758 ^e	2	2	3	5	2	1		1			2	3		21
1759 ^e		1	1	1	1	2	2	1		2	1	2		14
1760 ^e	3	3	2	1			1				4	2		16
1761 ^e	1		2	1	2	1	1					1		9
1762 ^e	1	1	4	3	1	1		2				2		15
1763 ^e		1	3	2	2	3		2	2			2		17
1764 ^e		2	6	2	4	5	6	4	4	3	3	1		40
1765	3	10	4	7	4	5	3	1	3	5	4	1		50
1766	3	5	4	3	5	2	2	2	2	1	5	9		43
1767 ^{be}	2	2	4	4	2	5		1	2		7			29
1768	3	5	7	4	2	4	2	4	3	2	1	8		45
1769	9	8	6	5	6	2		2	1	2	2	5		48
1770	4	5	6	3	1	2	4	3	2	8	2	4		44
1771 ^e	6	3	7	6	1		2	1	1	2	2	2		33
1772	4	4	2	2	1	7	2	6	1	7	3	2		41
1773 ^e	6	3		5	5	2	4	3	2	2	2	1		35
1774 ^e	2	1	8	3		4	2	3	3	1	1	1		29
1775	3	1	2	8	7	3	10	4	2	2	1	6		49
1776	2	1	4	4	6	3		3		1		2		26
1777	4	7	7	4	1	1	1			3	2			30
1778	1	2	1			2	2		2			1		11
1779		1	4	3	2	2	1	2	4	1	4	3		27
1780	9	6	6	2	6	4		3	1	1	2	3		43
1781		4	5	4		2	2	3	1	3	4	7		35
1782	1	6	12	11	3	1	3	3	1		2	3		46
1783	2		4	5	3	1	1	3	3	1		1		24
1784		1	3	1	2	2	2	1	1	1	2	2		18
1785	5	6	4	1	3	2			3	2	2	3		31
1786			2	1	4	1	4	4	2	2	5	3		28
1787	6	2	4	2	2		1	3	3	3	3	6		35
1788	1	4	5	5	3	2	3	10	1	2	4	3		43
1789	2	1	2	3		1	2	2		1	1	1		16
1790			4	4	3	1	3	2	1		1	3		22
1791	2	3	5	8	2	3	2	2		1	1	1		30
1792	1	5	8	3	2		2	3		2	2	2		30

Tabela 5.50. cd.

Rok	I	II	III	IV	V	VI	VII	VIII	IX	X	XI	XII	W	Suma
1793	2	4	3	8	6	2	3	2	3	1	3	4		41
1794 ^e	5	3		4	3	2	5	5		1	1	2		31
1795	4	3	1	9	4		5	4	2	1	3	1		37
1796	4		1	2	4	2	1		2	2	1	1		20
1797	9	5	14	4	12	7	4	8	6	8	8	5		90
1798	4	6	5	3	3	1	4	6	1	2		20		55
1799	12	4	8	6	3	3		1	1			3		41
1800	4	3	12	8	2	8	1		3	2	1	3		47
1801	1	2	5	5	2	1	3	1	3		2	4		29
1802	2	8	4	3	2	2	1		6	1	5	1		35
1803	3	4	4	5	1	1	2	1	7		2	2		32
1804	4	2	5	1	2	2	1			2	5	7		31
1805	7		3	8	9	2	2	5		4	2	4		46
1806	3	3	13	9	11	5	1	3	1	4	5	7		65
1807	3	9	4	4	2	2		1	7	1	1	1		35
1808	2	4	4	5		1	8	6	1		5	1		37
1809	4	5	9	10	3	2	5	6	3	2	3	5		57
1810	2	9	8	6	4	2	2	3	2			1		39
1811		4	1	1	3	4	1	4	3		2	4		27
1812	8	9	9	3	2	3	7	2	5		1	4		53
1813	3	7	8	3	4		4	4	1	5	10	17		66
1814	35	32	38	19	14	9	4	8	5	5	5	3		177
1815	3	5	1	3	1	1	1	1			3	2		21
1816	3		4	3	1			1	2	3	4	1		22
1817	2	4	4	5	3	3	1	2	1	4	2	2		33
1818	2	3	5	4	2	3		1	1	1	1	1		24
1819	1	4	3	4	1	1	1	4	1	2	8	8		38
1820	3	2	6	4	2		1	1	2	3				24
1821	1	1	1	1	3		1	2	1		1			12
1822	5	1	1	1		4	2	1		3		1		19
1823	3	6	3	1	1	1	2	2	1		1	2		23
1824	1		1	4	5		3	1	3	1	3	3		25
1825	2	8	5	2		1	2	2	1	2	1	3		29
1826	4	11		4	1	2	1	4	3	1	2	1		34
1827		9	2	1	5	10	13	3	6	1	3	2		55
1828	7	5	7	8	1	2	4	3	2	2	5	1		47
1829	4	2	11	4	6	1	1	1	3	1	8	3		45
1830	4	4	3	3	3	2	4	6	2	1	3	8		43
1831	15	12	5	8	3	6	13	22	2	2	3	2		93
1832	6	9	15	9	8	3	3	2	3	1	2	4		65
1833	7		6	8	6	1	3	2	1	4		2		40
1834	4	4	3	5	2	4	6	3	3	2	3	1		40
1835	5	4	4	5	8	4	1	2	5	3	3	5		49
1836	3	2	5				2	4	3	9	5	2		35
1837	7	2	5	1	2		3	2	1	2	2			27

Tabela 5.50. cd.

Rok	I	II	III	IV	V	VI	VII	VIII	IX	X	XI	XII	W	Suma
1838	7	7	5	3	4	2	3		1	1	3	3		39
1839	2	2	1	4	5	3	4	9	3	5	3	3		44
1840	6	7	8	7	10		2		4	4	2	4		54
1841	3	4	7	5	3	2	2	1	1	2	4	3		37
1842	9	2	3	5	5	4	1		1	2	3	1		36
1843	4	5	3	3	5	1	1	2	9	4	6	4		47
1844	6	3	4	5	5			1	1	6	2	2		35
1845	3	4	4	2	1	4	3	7	3	5	5	4		45
1846	3	2	7	2	3	1	2	3	2	1	5	6		37
1847	3	2	8	4	5	14	18	33	16	3	8	6		120
1848	9	11	9	9	2	3	1	2	1	5	2	1		55
1849	3	3	4	6	5	4	6	3	4	6	6	4		54
1850	4	2	5	5	3	3	4	7	3	6	5			47
1851	5	5	7	4	3	5	2	2	5	5	3	5		51
1852	6	1	6	7	7	5	5	1	1	3	3			45
1853	13	4	3	7	3	2	1	2	4	3	3	6		51
1854	7	5	5	9	7	3	3	12	5	7	1	7		71
1855	4	5	15	3	1	5	2	28	4	7	4			78
1856	6	4	4	6	5	1	2	4	2	1	4	7		46
1857	2	2	4	1	2				1	2		1		15
1858	2	2	6	3	3	1	1	5	2	3	2	6		36
1859	3	9	3	5	5	3	1	2	3	1	5	8		48
1860	2	2	4	5	5	2	2	2	5	1	1	1		32
1861	4	2	4	4	2	1	3	1		1	1	4		27
1862	4	5	3	9	6	4	2	3		4	5	4		49
1863	4	5	4		1	3	1	1	3	2	1	2		27
1864	12	2	3	7		3			1	9	2	2		41
1865	3	5	7	3	5	2	2	2	6	3	4	2		44
1866	1	2	4	3	3	1	3	3	3	6	1	2		32
1867			7	11	12	6	7	4	3	3	6	7		66
1868	11	7	16	14	5	4	9	8	4	2	3	6		89
1869													49	49
1870													54	54
1871													44	44
1872													47	47
1873													75	75
1874													67	67
1875													42	42
1876													50	50
1877													43	43
1878													63	63
1879													30	30
1880													63	63
1881													75	75
1882													105	105

Tabela 5.50. cd.

Rok	I	II	III	IV	V	VI	VII	VIII	IX	X	XI	XII	W	Suma
1883													65	65
1884													45	45
1885													75	75
1886													84	84
1887													69	69
1888													78	78
1889													136	136
1890													128	128
1891													85	85
1892													72	72
1893													83	83
1894													59	59
1895													87	87
1896													91	91
1897													61	61
1898	6	8	7	7	8	3	10	5	5	7	10	4		80
1899	8	6	9	3	6	3	3	8	3	6	1	6		62
1900	7	8	9	9	5	7	7	6	4	4	6	7		79
Suma	479	486	624	528	403	300	317	399	280	282	329	390	2025	6842

Uwagi: dane z lat 1811-1823, 1825 z f. a.

Tabela 5.51. Pogrzeby według miesiący w parafii Rudno w latach 1760-1900

Rok	I	II	III	IV	V	VI	VII	VIII	IX	X	XI	XII	NN	Suma
1760 ^a			1	1	6	2	2	1	2	1	3			19
1761	1	5	5	3	7	2		1		1	1	1		27
1762	3	3	7	4	4	4	5		2		4			36
1763	2	7	6	4	3	2	2	1	3	2		2		34
1764	1	1	4	1	3	1	1	4				1		17
1765	3	3	3	5	1	1	1		1	1	1	1		21
1766	3	2	5	4	1			3		2		2		22
1767	1	3	7	3	2		2	1	4		4	1		28
1768		1	4	3		2	1	2	3	3		2		21
1769	3	2	1	2	5	3	1	3		1	4			25
1770	8	4	4	7	7	3	2		1	1				37
1771	4		3	5	6	4		2	3	4	6	2		39
1772	1	2	1		1	2		2		2	3	1		15
1773	3	5	9		4	4	1	3	2	1	3	1		36
1774	2	3	1	4	3	1	3	2	2	2	1	4		28
1775	2	1		5	4	1	2		1	3	5	1		25
1776	4	2	3	3	4	1	2	2	1			1		23
1777 ^c	2	5	4	2	1					1	5	4		24
1778	3		3	4	7	3			3	4	1	4		32
1779	7	1	2	3	2	4	4	2	3	3		3		34
1780	6	5	1	3	6				4			1		26
1781	4	5	7	7	5	2	1	2	3	4	5	13		58
1782	14	11	27	19	17	11	6	5	5	5	8	3		131
1783	4	8	8	9	6	7	10	5	4	9	5	12		87
1784	3	17	16	7	9	4	11	13	6	2	5	5		98
1785	6	8	11	7	10	6	7	9	4	1	8	4		81
1786	6	11	21	8	17	16	20	11	6	12	4	7		139
1787	11	19	13	14	16	6	5	7	4	12	9	9		125
1788	10	13	13	18	6	3	10	6	3	6	11	23		122
1789	17	9	13	11	11	7	6	7	7	10	14	8		120
1790	11	8	13	9	8	7	4	7	3	5	5	5		85
1791	4	10	10	9	8	6	4	4	4	5	9	10		83
1792	13	21	17	10	4	5	7	11	12	10	8	6		124
1793 ^d	9	26	13	5	9	4	5	14	18	7	11	7		128
1794 ^e	4	4	11	7	14	5					9	25		79
1795 ^c	23	20	18	10	13	6	12	13	5	6	6	10		142
1796	8	9	14	13	5	8	7	10	7	6	6	7		100
1797	3	4	6	11	9	13	10	11	8	7	7	5		94
1798	11	8	20	17	13	8	12	5	2	8	13	29		146
1799	38	29	14	14	5	7	8	8	6	4	9	4		146
1800	11	11	35	20	22	26	17	11	4	6	6	6		175
1801	7	7	18	14	8	9	6	3	10	5	8	3		98
1802	17	7	19	10	10	6	7	5	7	11	10	10		119
1803	8	10	10	10	8	15	13	6	4	6	4	5		99
1804	5	15	7	11	7	7	5	4	4	5	3	7		80

Tabela 5.51. cd.

Rok	I	II	III	IV	V	VI	VII	VIII	IX	X	XI	XII	NN	Suma
1805	11	12	22	20	16	8	9	9	15	5	8	5		140
1806	13	17	24	24	15	7	8	6	5	9	6	7		141
1807	7	13	13	15	15	9	15	6	6	11	9	10		129
1808	10	11	21	11	9	7	6	16	9	4	4	4		112
1809	13	13	12	15	19	16	11	6	2	7	8	9		131
1810	12	8	22	13	7	15	9	8	10	17	13	20		154
1811	21	19	8	7	6	16	22	19	13	8	7	14		160
1812	12	16	18	36	29	6	8	12	7	5	9	7		165
1813	14	24	18	24	16	19	14	14	13	7	19	22		204
1814	36	38	32	25	23	15	10	21	10	7	10	9		236
1815	13	15	8	13	14	5	10	5	8	4	8	5		108
1816	13	11	13	11	12	6	2	6	8	4	15	18		119
1817	6	8	9	8	10	4	4	5	8	13	12	5		92
1818	9	4	11	5	7	3	8	7	5	4	5	7		75
1819	9	14	4	12	8	9	10	10	2	3	7	7		95
1820	8	11	7	9	9	9	2	6	2	5	3	2		73
1821	6	5	10	6	5	9	8	2	3	4	3	1		62
1822	9	10	11	12	2	1	4	12	9	9	24	16		119
1823	25	17	13	13	8	6	7	4	4	6	2	8		113
1824	4	9	14	14	5	3	5	9	4	2	3	8		80
1825	9	5	3	5	2	10	3	6	3	4	6	6		62
1826	8	8	7	8	9	7	6	7	15	5	12	15		107
1827	9	15	20	13	9	11	2	14	6	9	10	19		137
1828	8	16	16	23	9	10	5	9	6	11	5	5		123
1829	6	6	6	8	4	4	3	10	9	8	12	7		83
1830	6	6	13	6	8	8	7	13	4	6	7	6		90
1831	9	8	14	11	12	7	5	11	11	9	7	8		112
1832	7	11	18	10	6	3	4	3	1	3	4	4		74
1833	5	9	10	7	1	2	3	2	2	5	1	5		52
1834	3	12	7	5	5	3	6	7	7	5	5	5		70
1835	8	6	7	6	4	5	6	3	7	5	8	8		73
1836	7	7	13	10	7	5	3	3	6	8	8	7		84
1837	17	8	9	7	7	5	10	4	7	13	12	10		109
1838	11	15	16	19	9	15	8	6	4	2	5	5		115
1839	9	12	3	6	5	2	5	3	4		4	7		60
1840	3	2	19	3	8	4	4	3	4	2	5	11		68
1841	8	4	9	7	4	9	21	7	3		3	6		81
1842	16	8	7	5	6	7	3	5	3	6	7	6		79
1843	8	6	7	9	4	3	4	6	8	11	7	6		79
1844	6	6	4	7	7	5	6	6	3	3	5	10		68
1845	6	9	10	1	3	9		5	3	1	1	5		53
1846	6	6	7	5	6	3	6	4	4	1	1	7		56
1847	8	7	7	6	3	4	3	1		2	3	7		51
1848	15	7	7	4	5	2	2	12	8	8	4	6		80
1849	8	1	3	6	4	2	5	7	4		5	3		48

Tabela 5.51. cd.

Rok	I	II	III	IV	V	VI	VII	VIII	IX	X	XI	XII	NN	Suma
1850	8	5	14	12	4	5	9	15	25	7	3	5		112
1851	6	15	9	8	2	3	2	5	1	1	3	2		57
1852	8	4	6	4	9	6	4	4	15	8	8	8		84
1853	4	15	21	13	12	9	8	14	22	12	25	20		175
1854	26	21	30	20	26	13	23	26	20	8	13	19		245
1855	15	21	12	11	25	7	15	55	47	25	24	28	1	286
1856	21	9	18	21	8	11	12	7	5	7	7	7		133
1857	13	16	13	13	8	4	8	12	12	5	8	6		118
1858	22	6	15	10	10	5	8	5	12	13	11	16		133
1859	16	11	22	26	19	20	15	5	12	9	17	7		179
1860	12	16	27	20	25	17	8	13	6	3	14	16		177
1861	16	11	5	12	11	6	6	13	11	7	9	15		122
1862	12	16	14	13	3	6	7	11	5	1	12	19		119
1863	20	27	21	15	14	11	7	14	19	8	6	10		172
1864	14	14	13	22	35	13	10	10	25	18	9	15		198
1865	19	24	13	6	17	10	8	13	11	17	8	9		155
1866	17	25	25	17	18	21	19	14	20	10	17	16		219
1867	33	40	46	36	13	11	6	7	11	10	7	9		229
1868	12	12	20	17	15	15	12	19	9	12	16	18		177
1869	14	17	17	10	5	5	3	5	6	6	6	10		104
1870	15	11	10	14	3	13	14	24	23	23	17	17		184
1871	22	21	23	11	11	12	8	7	7	15	7	16		160
1872	19	10	7	14	10	8	19	18	11	8	10	22		156
1873	10	28	43	66	44	30	14	9	23	21	15	28		331
1874	23	35	20	11	10	9	13	38	22	15	8	12		216
1875	20	26	26	25	12	9	12	12	13	10	8	10		183
1876	7	19	6	18	13	11	12	26	15	15	12	18		172
1877	10	13	14	15	7	7	5	6	12	18	12	6		125
1878	23	17	15	17	11	7	15	6	10	18	14	12		165
1879	13	11	18	10	9	6	9	15	11	8	7	15		132
1880	15	19	13	8	12	9	5	13	9	14	9	10		136
1881	19	15	37	33	58	29	18	7	8	10	7	10		251
1882	14	12	21	12	13	14	4	12	14	15	14	25		170
1883	13	15	9	16	10	3	9	5	6	10	10	9		115
1884	13	22	12	23	17	16	12	17	17	11	7	14		181
1885	13	24	21	9	11	12	8	15	18	9	11	25		176
1886	15	14	24	13	8	9	8	17	7	5	10	18		148
1887	24	37	20	21	20	26	19	28	17	24	18	23		277
1888	12	19	20	10	8	9	14	8	22	31	27	16		196
1889	34	29	31	22	20	15	24	21	12	15	16	25		264
1890	20	14	20	24	12	18	26	14	22	12	7	9		198
1891	20	26	18	13	16	9	10	8	18	11	10	16		175
1892	10	26	31	24	25	10	19	25	30	45	12	26		283
1893	14	17	28	25	24	24	30	27	14	20	12	9		244
1894	15	22	34	41	58	36	27	23	11	16	10	14		307

Tabela 5.51. cd.

Rok	I	II	III	IV	V	VI	VII	VIII	IX	X	XI	XII	NN	Suma
1895	21	19	14	13	15	13	15	10	17	5	12	15		169
1896	33	15	18	15	21	16	17	26	14	20	28	16		239
1897	18	21	12	15	15	18	14	11	13	18	18	17		190
1898	27	12	19	15	14	8	10	12	18	18	10	12		175
1899	23	29	13	19	13	14	15	24	17	18	20	26		231
1900	23	18	27	28	16	13	28	21	15	13	21	11		234
Suma	1629	1761	1945	1732	1514	1183	1167	1318	1206	1123	1168	1380	1	17127

Uwagi: dane z lat 1811-1826 z f. a.

Tabela 5.52. Pogrzeby według miesięcy w parafii Serniki w latach 1721-1900

Rok	I	II	III	IV	V	VI	VII	VIII	IX	X	XI	XII	Suma
1721 ^a								3	3	3	4	4	17
1722		5	15	7	7	5	5	2	7	6	8	7	74
1723	3	4	3		8	2	7	2	3	4	2	2	40
1724	2	4	8	5	1						1	3	24
1725	2	12		7	7	8	6	6	1	3	2		54
1726	1	1				3		2		4	1		12
1727		1			1		2	4	1	1	2	3	15
1728 ^e		1	2				1				1	1	6
1729 ^e	1	1		1	1	2			1		1	1	9
1730			1			2		2	2	1	2	1	11
1731		1	4	5	2	4	5	4	2	2	2	1	32
1732 ^e	1	2											3
1733- 1734													
1735 ^e			6	1	7	5	2		1		1		23
1736	1	1	4	1	1	6	7	5	1	2	6	1	36
1737	2	6	33	10	15	4	5	6	1	2		1	85
1738	1	3	4	2		1	1	4	2		2		20
1739	3	7	6	3			5	4	5	3	10	7	53
1740	4		6	4	1	3		1	3		2		24
1741	1	6				3							10
1742			1	1	2	3	3	4	1	1	1	1	18
1743	2	3	2	4	5	3	6	1	2	3		2	33
1744 ^e	1	1	2	2	1	3	1	1				1	13
1745 ^e	3	2	2	4	1		5	2					19
1746	1	1	2	3	4	5		2	3			3	24
1747	2	3	4	1	8	1		6	1	2	2	2	32
1748	6	3	6	9	3	3	2	6	3	2	2	2	47
1749		1	4		7	3	3	14	9	3	6	7	57
1750	6	9	10	4	6	4	6	8	4	6	16	8	87
1751	6	5	5	1	8	2	3	6	4	5	3	2	50
1752	2	2	3	4	5	4	4	3	2	5	1	5	40
1753	4	5	12	11	4	3	1	2	1	2	4	4	53
1754	1	1	9	5	5	6	6	4	7	4	2	6	56
1755	5	10	3	5	5	2	6		1	3	2	5	47
1756	8	9	13	5	4	3	3	6	2	4	2	3	62
1757	5	5	8	5	6	3	10	4	4	3	4	8	65
1758	9	4	3	10	9	2	3	3	6	5	4	6	64
1759	7	2	9	9	3	4	2	5	6	5	8	3	63
1760	4	3	10	4	10	6	8	5	4	5	4	2	65
1761	4	5	6	8	8	2	3	4	4	5	4	4	57
1762	12	8	18	3	4	5	1	3	3	1	1	4	63
1763	2	3	5	2	1	3	4	5	7	12	4	4	52
1764		2	2	4	3	4	2	5	6	2	5	8	43
1765	4	4	5	4	3	2	2	7	2	1		2	36

Tabela 5.52. cd.

Rok	I	II	III	IV	V	VI	VII	VIII	IX	X	XI	XII	Suma
1766	3	3	4	12	12	8	2	6	2	2		5	59
1767	3	4	5	9	4	1	2	8	4	5	3	4	52
1768	8	10	2	4	1	2	2	1	1	4	5		40
1769	6	8	5	9	4	4		2	7	3	3	4	55
1770	3	13	16	9	12	10	2	5	9	8	4	2	93
1771	12	12	14	7	7	4	4	4	3	2	1	6	76
1772	10	6	2	9	5	4	1	8	6	4	13	6	74
1773	3	8	10	9	1	11	12	14	6	3	4	4	85
1774	4	5	17	13	9	6	9	3	7	1	4	2	80
1775	2	7	6	4	10	3	8	10	7	9	4	1	71
1776	6	14	10	7	10	6	10	11	7	4	4	5	94
1777	5	7	6	8	8	5	16	17	3	1	5	7	88
1778	6	6	8	9	2	11	5	9	4	2	3	2	67
1779	6	6	5	13	16	5	7	8	3	1	7	3	80
1780	9	10	2	6	4	3	6	6	15	9	14	16	100
1781	12	12	15	9	11	7	10	14	9	6	9	13	127
1782	9	15	13	9	8	4	4	9	2	3	8	8	92
1783	5	15	12	5	9	5	7	6	5	5	9	3	86
1784	3	8	9	6	6	13	6	5	9	3	1	2	71
1785	8	8	9	3	8	5	7	2	4	4	4	10	72
1786	7	14	18	9	15	3	1	2	3	6	8	3	89
1787	7	7	17	8	6	7	4	12	11	5	13	9	106
1788	16	10	9	9	2	4	6	5	5	3	7	10	86
1789	12	9	13	5	8	4	7	6	12	12	10	7	105
1790	10	6	14	10	9	12	25	25	10	3	3	8	135
1791	7	4	11	4	5	3	5	7	9	1	1	17	74
1792	5	11	11	11	12	9	7	2	9	11	4	12	104
1793	5	11	9	18	11	5	6	11	5	3	4	9	97
1794	6	11	17	11	9	8		14	6	8	9	9	108
1795	22	13	7	8	16	6	9	10	9	6	7	13	126
1796	11	29	22	28	12	6	14	9	3	9	8	5	156
1797	10	9	31	12	7	12	13	14	4	4	8	6	130
1798	7	7	12	16	6	10	4	1	2	6	9	15	95
1799	34	10	12	7	9	3	7	1	8	7	6	7	111
1800	15	9	17	21	19	11	2	11	9	3	6	11	134
1801	6	18	25	15	18	3	4	2	5	4	12	8	120
1802	16	11	21	18	11	5	9	12	5	9	4	8	129
1803	8	18	5	4	8	11	5	2	2	3	4	3	73
1804	16	8	11	12	11	6	4	6	4	6	3	4	91
1805	5	3	9	11	9	3	6	12	7	9	7	2	83
1806	8	10	13	10	9	8	1	6	2	5	7	4	83
1807	1	1	4	7	5	7	3	5	1	8	5	4	51
1808	7	10	7	20	8	3	2	5	6	4	4	3	79
1809	10	5	7	8	7	9	4	3	6	4	1	4	68
1810	8	5	15	13	11	8	11	16	7	13	13	16	136

Tabela 5.52. cd.

Rok	I	II	III	IV	V	VI	VII	VIII	IX	X	XI	XII	Suma
1811	12	24	20	21	23	17	46	36	26	36	22	10	293
1812	31	41	26	22	27	20	17	10	20	12	11	16	253
1813	22	43	40	15	14	9	16	13	11	18	16	12	229
1814	52	69	56	44	41	29	30	28	19	22	19	24	433
1815	18	16	15	27	11	11	12	3	12	8	10	8	151
1816	6	19	10	17	15	6	12	5	6	2	5	17	120
1817	7	14	12	12	13	5	6	11	9	10	7	10	116
1818	7	7	9	7	3	7	4	4	3	7	4	10	72
1819	7	6	5	7	3	5	6	4	2	5	10	10	70
1820	5	7	13	2	7	3	3	1	8	6	10	11	76
1821	9	10	16	10	9	5	3	6	4	5	5	10	92
1822	9	12	16	11	7	4	5	7	5	11	5	17	109
1823	21	13	17	15	12	7	3	11	5	3	2	9	118
1824	3	5	6	5	3	4	2	3	5	9	5	2	52
1825	1	7	9	11	7	6	2	4	1	3	4	7	62
1826	7	4	15	6	5	7	10	13	11	3	9	7	97
1827	5	9	7	7	8	11	16	16	15	15	12	12	133
1828	11	13	7	12	12	11	8	7	5	3	9	7	105
1829	5	11	11	11	6	7	2	15	16	9	9	10	112
1830	9	16	18	14	12	6	5	9	12	8	10	11	130
1831	12	11	8	47	9	12	8	13	14	17	13	14	178
1832	14	26	29	27	10	6	14	17	12	9	12	16	192
1833	9	13	20	18	6	4	8	9	5	2	7	9	110
1834	1	4	9	10	3	3	7		7	8	3	4	59
1835	8	9	9	3	8	1	4	4	10	3	5	3	67
1836	5	5	4	5	5	6	3	3	7	12	14	9	78
1837	17	9	14	9	2	5	12	5	11	4	4	6	98
1838	9	13	10	5	10	6	3	10	5	4	3	5	83
1839	5	6	5	12	11	6	7	9	9	5	9	15	99
1840	15	8	13	10	9	8	3	2	3	4	3	4	82
1841	11	15	8	8	9	5	11	18	7	5	11	13	121
1842	16	15	10	13	16	3	6		2	7	5	7	100
1843	8	5	11	14	8	3	3	8	6	15	14	7	102
1844	12	5	9	8	7	15	8	9	10	9	12	13	117
1845	14	15	11	6	10	5	5	7	5	3	4	7	92
1846	8	12	15	16	8	10	5	7	8	7	11	9	116
1847	5	11	11	8	5	3	6	5	9	10	5	15	93
1848	31	15	21	19	6	9	7	13	12	5	8	8	154
1849	6	13	15	9	9	2	4	11	13	13	7	10	112
1850	15	11	9	8	10	5	5	7	8	4	7	8	97
1851	12	12	13	9	8	3	4	6	11	8	13	2	101
1852	9	6	8	6	17	4	11	26	66	11	14	6	184
1853	11	9	12	14	12	3	4	4	8	34	10	11	132
1854	10	7	24	20	10	7	8	33	26	10	14	15	184
1855	15	31	31	28	21	11	18	67	14	4	9	14	263

Tabela 5.52. cd.

Rok	I	II	III	IV	V	VI	VII	VIII	IX	X	XI	XII	Suma
1856	17	22	22	20	11	4	6	3	1	1	4	5	116
1857	4	7	5	6	4	3	2	6	5	1	5	1	49
1858	8	7	5	4	4	3		4	7	3	3	4	52
1859	3	7	3	5	5	3	4	7	6	11	8	9	71
1860	8	2	13	11	7	2	7	9	5	4	3	6	77
1861	5	7	7	4	3	3	4	11	10	3	7	12	76
1862	4	5	6	5	8	4	8	6	8	9	4	8	75
1863	15	10	14	8	8	4	4	5	11	11	9	8	107
1864	11	17	14	9	13	7		6	2	8	1	4	92
1865	11	11	10	10	6	3	4	4	2	8	3	5	77
1866	8	6	4	6	4	1	4	8	2	9	5	8	65
1867	3	8	26	11	18	7	5	11	19	9	7	10	134
1868	9	8	10	10	10	10	6	11	9	8	3	10	104
1869	12	13	12	10	11	7	7	10	10	2	3	12	109
1870	9	9	10	16	10	2	7	15	8	4	4	11	105
1871	5	9	7	3	7	6	2	4	8	6	11	6	74
1872	5	5	11	10	12	4	4	18	20	22	14	13	138
1873	12	16	8	10	9	1	8	10	23	11	11	6	125
1874	7	8	12	6	8	11	6	11	12	7	8	12	108
1875	12	6	11	8	11	5	4	11	12	6	5	7	98
1876	5	9	7	5	3	1	4	14	15	9	7	5	84
1877	7	5	5	7	3	3	1	6	6	3	5	9	60
1878	6	9	13	10	7	2	4	11	11	8	14	7	102
1879	12	14	9	5	5	3	5	15	12	11	6	9	106
1880	7	6	4	5	9	6	9	11	10	13	7	7	94
1881	9	23	21	21	28	21	11	17	10	11	6	3	181
1882	4	4	6	5	4	2	7	9	7	5	3	3	59
1883	7	5	10	7		3	5	5	5	4	4	2	57
1884	2	6	6	10	6	4	9	6	2	7	8	4	70
1885	5	8	10	8	13	10	8	1	7	3	8	5	86
1886	1	6	10	8	4	4	2	8	11	13	5	4	76
1887	8	7	7	7	4	5	2	4	11	16	8	9	88
1888	11	9	15	6	19	5	7	6	14	29	7	4	132
1889	17	18	16	11	6	7	11	3	8	2	2	19	120
1890	6	9	11	3	7	6	6	5	4	3	3	8	71
1891	12	10	6	7	4	4	3	6	9	8	11	6	86
1892	12	6	8	10	3	6	9	5	12	11	5	3	90
1893	11	11	7	9	11	12	9	12	6	5	4	7	104
1894	11	4	8	5	8	5	8	31	10	9	6	6	111
1895	9	9	7	11	7	6	5	5	5	7	7	4	82
1896	6	8	11	10	9	9	10	11	5	5	6	7	97
1897	8	13	13	11	8	5	9	5	7	5	2	7	93
1898	10	6	11	4	5	4	7	2	12	8	4	9	82
1899	16	10	19	6	5	15	12	17	21	13	12	12	158
1900	13	6	6	6	7	7	7	6	8	8	8	5	87
Suma	1406	1608	1856	1586	1377	977	1053	1388	1269	1108	1067	1195	15890

Tabela 5.53. Pogrzeby według miesiący w parafii Targowisko w latach 1737-1900

Rok	I	II	III	IV	V	VI	VII	VIII	IX	X	XI	XII	W	Suma
1737 ^a					3	3	3	4						13
1738 ^e			1	1										2
1739														
1740 ^e							1				3			4
1741 ^e	1		1		1		2				2			7
1742 ^e	2	2			1			1	2	3	2	2		15
1743 ^e		5			6	2			1	1				15
1744 ^e	5	6		4	2	1		2		2	5	4		31
1745 ^e	4	10	5	3	4		2	1	4	4	2	1		40
1746	6	5	5	6	2	3	3		3	4	4	6		47
1747 ^e	5	2	4	6	8		1	2	4	4	3	3		42
1748	6	7	7	7	4	5	7	4	2	4	3	2		58
1749	4	6	11	14	11	4	6	7	8	12	11	26		120
1750	19	24	28	15	3	8	6	2	2	1	4	1		113
1751 ^e		3	2	7	3	2	2	4	7	5	3	4		42
1752	5	3	2	1	4	4	1	4	3	5	5			37
1753	9	7	9	10	6	3	2	6	4	4	5	6		71
1754 ^e	3	5	4	3	4	2	2	4	3	1	6			37
1755 ^e	2	7	5	17	3	8	3	6			6	7		64
1756	3	8	7	8	5	3	1	7	4	8	7	10		71
1757 ^d	16	7	19	10	12	3	5	12	5	1	1			91
1758 ^e	5	7	1	5	6	3	5	6	2			2		42
1759	6	6	5	9	10	6	4	5	8	2	3	3		67
1760	3	6	6	9	6	5	5	5			5	4		54
1761		3	5	6	3	5	3		2	1	3	5		36
1762	2	7	12	7	4	2	1	1	4	3	5	9		57
1763	7	4	11	6	5	3		1	3	2	2	3		47
1764	5	3	6	3	2	1	1	2		1	3	1		28
1765	2	1	5	5	3	2	2	2	3	1	4	2		32
1766 ^e	4	3	9	5	2							4		27
1767 ^e	5		2	10	5				1	2	1			26
1768	6	6	6	3	1	2	3	4	1	1	5	2		40
1769	5	4	2	6	6	1	3	3	2		2	8		42
1770 ^e	2	7	4	7	6	5		1	2	2				36
1771	4	4	9	5	2	3	4	2	3	2	4			42
1772 ^e	2	3	2	3	4	3	1		1	3	2	5		29
1773	5	4	6	4	9	4	2	3			6	7		50
1774	10	7	7	2	4		5	5	3	3		1		47
1775	3	2	4	4	8	5	5	5	1	1	1	3		42
1776	1	2	5	5		3	2	1	4	3	3	2		31
1777	4	3	4	7	4	3	1	1	2	3	3	1		36
1778 ^e	5	5		2	4	2	3	2	2	3		1		29
1779	5	3	5	4	4	3	2	1		4	2	5		38
1780	2	8	2	3	6	4	2		3	3	6	3		42
1781	7	5	8	5	5	3	1	3	2	4		11		54

Tabela 5.53. cd.

Rok	I	II	III	IV	V	VI	VII	VIII	IX	X	XI	XII	W	Suma
1782	5	4	10	2	4	8	3	2	1	3	1	12		55
1783	10	4	6	5	4	7	1	4	2	2	6	4		55
1784	3	6	4	6	4	2	1	1	4	3	5	8		47
1785	9	6	8	5	5	2	3	2	5	1	2	4		52
1786	5	4	2	6	6	4	2	3	4	2	4	2		44
1787	5	7	8	8	6	7	4	5	3	5	4	8		70
1788	5	10	11	5	3	2	5	3	1	6	5	7		63
1789 ^e	5	9	7	12	10	5	3	3	2					56
1790	1	5	5	7	2	4	2	6	4	7	2	5		50
1791	6	5	13	7	5	3	3	3	3	2	5	2		57
1792	4	10	10	12	8	7	3		3	4	5	4		70
1793	2	11	10	8	4	2	9	3	3	1	2	3		58
1794 ^e		6	5	3	3	2		3			1	7		30
1795	7	5	14	9	22		12	3	1		5			78
1796	9	8	13	7	9	4	4	4	3	3	3	5		72
1797	5	6	10	5	10	13	10	9	5	5	5	10		93
1798	9	2	8	10	4	6	2	2	4	3	1	3		54
1799	8	15	7	7	10	5	5	7	3	4	2	8		81
1800	8	12	24	14	7	8	4	7	8	8	9	7		116
1801	6	8	5	14		5	2	2	7		2	5		56
1802	7	9	8	7	9	8	3	4	7	3	4	11		80
1803	7	10	7	3	2	3	8	3	4	6	1	7		61
1804	9	8	12	9	3	6	3	3	4	4	6	8		75
1805	9	7	7	10	5	5	4	8	3	7		5		70
1806	3	7	11	12	7	5	5	3	4	1	6	2		66
1807	14	2	6	9	6	4	7	4	3	4	7	3		69
1808	7	11	11	11	11	4	3	6	1	8	8	2		83
1809	6	5	9	4	4	4	4	4	5	9	5	1		60
1810													73	73
1811	9	6	13	7	6	3	3	6	5	7	1	9		75
1812	5	8	7	12	12	2	3	4	3	2	6	16		80
1813	2	11	13	9	3	4	6	3	2	4	2	8		67
1814	20	14	16	15	7	5	3	6	10	4	3	3		106
1815	3	7	4	6	7	4	10	2	1	3		7		54
1816	5	7	2	3	3	2	4	2		3	1	5		37
1817	3	3	7	7	3	1		2	2	2	5	4		39
1818	7	4	5	2	4	3	2	1	5		6	4		43
1819	3	1	4	2	2	3	3	1	2	1	1	2		25
1820	2	3	5	5	2	1	5		2	2	3	3		33
1821	3	4	5	2	1	2	2	1	1	4	2	6		33
1822	1	4	4	5	5	1		6	3	4	3	6		42
1823	9	9	6	9	8	1	3	5	4	10	2	1		67
1824	4	4	7	6		2	1	2	3	6	3	3		41
1825	6	10	6	7	4	5	2		4	4	3			51
1826	2	13	9	4	5		2	24	15	5	7	9		95

Tabela 5.53. cd.

Rok	I	II	III	IV	V	VI	VII	VIII	IX	X	XI	XII	W	Suma
1827	10	8	6	4	4	2	6	18	5	8	4	4		79
1828	4	4	6	7	6	1	5	7	13	8	6	4		71
1829	4	8	6	4	8	11	1	7	6	5	4	8		72
1830	8	4	8	4	9	3	3	6	2	3		12		62
1831	13	7	10	16	9	6	4	11	11	8	10	6		111
1832	15	16	25	27	17	10	6	2	2	6	10	5		141
1833 ^e	8	15	12	6	3		4		5	2	2	3		60
1834	2	7	6	15	2	5	8	6	8	6	6	9		80
1835	6	5	10	6	9	1	4	7	5	3	2	11		69
1836	17	3	9	6	5	5	1	2	3	6	5	7		69
1837	15	23	19	13	6	1	6	3	9	4	2	9		110
1838	13	9	7	7	9	8	3	9	10	5	11	7		98
1839	5	6	11	8	5	1	8	7	7	3	5	10		76
1840	13	10	5	5	10	2	2		1	4	1	9		62
1841	4	5	3	6	4	3	2	6	2	3	4	6		48
1842	6	7	6	4	8	3	4	5	4	3	7	6		63
1843	5	5	12	17	15	5	4	2	4	12	6	7		94
1844	10	14	6	8	9	4	5	4	7	4	5	5		81
1845	4	9	9	7	8	4	6	8	4	10	10	9		88
1846	8	11	9	4	7	9	6	1	8	8	11	14		96
1847	10	8	6	6	10	9	6	12	7	12	6	10		102
1848	8	8	10	11	7	6	7	6	3	5	2	6		79
1849	8	8	5	9	5	6	2	1	5	10	6	13		78
1850	10	11	5	6	8	3	4	6	11	5	13	9		91
1851	14	15	25	14	9	6	3		4	6	7	5		108
1852	7	9	8	6	11	4	3	3	5	5	2	9		72
1853	24	11	8	5	9	1	2	4	5	6	9	4		88
1854	8	6	12	8	12	8	5	8	14	8	12	13		114
1855	15	28	11	18	14	10	4	16	6	8	7	9		146
1856	17	12	12	7	3	2	3	3	2	1	5	10		77
1857	6	13	12	8	4	7	1	1	2	3	5	5		67
1858	9	7	7	8	2	1	3	14	3	3	2	8		67
1859	10	5	5	3	7	4	5	8	4	6	12	12		81
1860	10	10	10	7	5		4	5	14	4	10	4		83
1861	17	11	4	6	6	2	3	9	5	9	4	9		85
1862	8	7	3	5	1	1	6	10	2	3	4	6		56
1863	3	12	8	8	13	4	3	2	7	5	12	13		90
1864	18	14	8	12	8	4	3	1	1	4	3	7		83
1865	5	6	10	7	5	6	8	4	7	6	9	5		78
1866	7	16	6	5	5	9	5	6	3	2	8	6		78
1867	13	7	8	9	9	9	4	8	7	7	8	10		99
1868	6	9	10	9	8	8	5	6	3	5	2	6		77
1869	5	11	16	11	11	10	6	7	6	7	11	9		110
1870	12	12	8	11	9	4	14	7	6	10	3	8		104
1871	13	16	9	9	10	5	7	12	6	9	7	1		104

Tabela 5.53. cd.

Rok	I	II	III	IV	V	VI	VII	VIII	IX	X	XI	XII	W	Suma
1872	1	5	12	11	6	4	5	3	7	6	7	5		72
1873	3	6	8	7	5	5	3	4	7	7	12	3		70
1874	6	4	8	3	10	5	6	3	3	5	11	8		72
1875	13	14	4	9	8	5	13	13	16	4	5	8		112
1876	13	8	11	7	3	3	7	5	2	4	3	9		75
1877	3	15	7	8	12	4	2	9	5	5	1	6		77
1878	6	11	2	4	8	3	3	3	7	3	6	6		62
1879	12	6	7	4	8	5	4	12	12	10	5	9		94
1880	9	10	8	10	12	5	5	4	7	6	9	5		90
1881	8	11	14	13	16	11	10	12	9	8	7	7		126
1882	6	19	17	15	7	7	8	8	4	6	8	11		116
1883	10	8	7	2	4	4	2	4	10	2	7	5		65
1884	7	5	15	12	13	3	3	5	6	5	6	7		87
1885	4	12	15	18	6	9	11	4	5	8	10	7		109
1886	4	8	16	7	7	5	5	4	5	6	7	17		91
1887	24	19	11	7	7	7	7	6	3	2	9	8		110
1888	12	11	17	7	5	7	5	4	4	9	5	8		94
1889	10	16	21	19	10	14	11	8	5	5	6	6		131
1890	8	8	9	11	5	8	3	7	4	7	8	6		84
1891	9	15	11	2	7	5	2	5	4	6	12	12		90
1892	7	6	12	8	8	3	7	12	8	8	5	13		97
1893	13	9	10	7	6	6	5	8	3	3	6	11		87
1894													133	133
1895													107	107
1896													116	116
1897													107	107
1898													103	103
1899	21	13	11	10	1	6	6	9	8	9	4	5		103
1900	10	6	11	11	7	9	3	10	11	11	15	11		115
Suma	1100	1213	1275	1149	961	649	606	723	669	670	740	924	639	11318

Tabela 5.54. Pogrzeby według miesięcy w parafii Wąwolnica w latach 1719-1900

Rok	I	II	III	IV	V	VI	VII	VIII	IX	X	XI	XII	Suma
1719 ^a										1	2	3	6
1720	2	3	1	9	4	4					1	6	30
1721	1	3	2	6	7	6	1	1		3	4	8	42
1722	6	7	6	8	7	4		2	1	2	5	5	53
1723	3	10	3	7	2	4	7	5	5	2	6	4	58
1724	9	6	15	10	2	2	7	3	2	2	3	2	63
1725	11	5	9	5	9	1	6		2		5	4	57
1726	1	8	9	10	2	7	9	21		6	1	4	78
1727	5	2	4	1	4	3	5	5	4	1	4	2	40
1728	9	1	4	4	3	4	4	2	1	5	4	9	50
1729	6	6	15	13	4	1	3	9	6	4	4	5	76
1730	7	3	10	12	3	4	1	5		5	3	1	54
1731	4	8	7	8	7	10	3	16	15	11	6	6	101
1732	2	12	5	3	6	2	3	5	2	6	6	4	56
1733 ^a	7	11	10	9	2	4	2	4		4	3	4	60
1734	8	10	8	9	7	4	2	4		5	9	6	72
1735	6	7	7		1	6	6	19	7	2	1	5	67
1736	6	10	18	9	17	14	10	9	6	3	8	11	121
1737	10	11	24	30	10	7	13	17	6	3	4	7	142
1738	11	13	12	4	8	4	5	4	3	4	3	3	74
1739	4	5	7	4	6	2	3	4	4	1	5	3	48
1740	4	8	7	3	5	7	5	3	2	3	3	2	52
1741	6	5	4	2	2		1	3	3	4	2	1	33
1742	7	13	12	3	5	7	5	2	5	4	4		67
1743	11	4	9	2	6	2	2	1	1	2	3	10	53
1744	17	7	13	4	12	3		5	4	4	2	5	76
1745	5	4	1	5		11		3	2	3	3	6	43
1746	6	12	8	2	4	3		3	2	3	2	6	51
1747	2	8	8	2	5	2	3			1	2	2	35
1748	3	14	1	5	2	4	3	2	4	2	2	4	46
1749	7	8	8	11	17	12	6	12	5	7	3	6	102
1750	5	6	11	18	14		13	1	5	10	6	4	93
1751	9	4	10	7	7	4	4	4	3	2	4	2	60
1752	5	8	11	3	9	6	1	5	4	6	7	8	73
1753	5	5	5	6	11	4	5		5	4	7	4	61
1754	17	13	15	14	12	6	4	10	12	3	8	3	117
1755	5	5	8	5	4	10	6	7	6	4	3		63
1756	4	1	7	5	6	2		2	5	4	5	6	47
1757	7	5	5	3	7	7	4	7		4		1	50
1758 ^a	9	12	4	15	9					3	2	2	56
1759	1	4	3	3	3	3	2		3	1	3	1	27
1760	4	7	1	4	3	8	9	6	6	7	6	6	67
1761	2	10	12	10	12	5	6	7	3	2	10	13	92
1762	14	11	12	10	5	3	8	5	8	3	4	9	92
1763	8	12	12	10	4	4	2	2	5	8	3	2	72

Tabela 5.54. cd.

Rok	I	II	III	IV	V	VI	VII	VIII	IX	X	XI	XII	Suma
1764	6	7	12	11	7	10	5	10	13	1	3	9	94
1765	12	13	10	9	4	4	5	12	8	5	8	10	100
1766	8	12	18	16	8	6	8	8	1	4	5	3	97
1767	5	10	9	15	4	6		2	4	7	5	13	80
1768	16	12	20	29	35	37	11	19	13	6	3	8	209
1769	9	5	12	17	11	13	4	10	6	3	10	4	104
1770	8	10	14	10	4	8	6	9	11	5	6	5	96
1771	8	10	11	23	8	4	4	9	5	5	5	11	103
1772	9	8	10	9	2	2	6	4	2	6	4	7	69
1773	5	11	13	10	13	6	11	6	2	1	4	6	88
1774	2	14	12	21	15	7	10	9	9	6	7	4	116
1775	5	5	9	12	14	6	15	26	6	12	2	6	118
1776	8	12	12	17	15	10	8	6	7	8	8	9	120
1777	17	16	11	15	16	8	3	3	6	4	5	6	110
1778	8	12	16	10	9	7	10	2	4	5	7	4	94
1779	9	12	11	12	13	11	17	5	2	1	4	8	105
1780	5	8	8	13	9	4	8	7	8	12	12	22	116
1781	9	11	10	9	11	7	6	10	6	11	8	16	114
1782	5	20	42	22	21	8	7	9	6	7	7	12	166
1783	13	13	19	14	8	6	16	8	8	6	10	6	127
1784	8	11	8	12	15	9	3	8	9	5	6	7	101
1785	3	5	13	13	37	15	14	9	8	11	5	13	146
1786	20	8	28	14	17	6	9	6	5	4	3	11	131
1787	13	10	24	18	15	8	13	7	7	9	4	8	136
1788	14	20	19	15	17	8	12	11	5	3	8	15	147
1789	12	13	16	13	7	9	11	10	15	4	11	12	133
1790	13	11	17	16	8	3	11	12	11	5	5	3	115
1791	10	11	7	7	8	6	1	7	14	11	10	6	98
1792	11	27	18	16	10	3	2	11	12	12	7	13	142
1793	14	20	22	19	6	9	6	15	7	7	17	34	176
1794	16	15	9	6	11	9	10	5	7	8	9	12	117
1795	22	23	40	34	20	7	13	8	10	9	6	18	210
1796	7	4	24	12	18	10	11	14	6	4	5	11	126
1797	3	13	11	8	11	15	12	6	6	11	13	13	122
1798	9	19	26	18	11	11	1	9	5	11	10	20	150
1799	38	28	15	14	7	1	3	4		1	11	8	130
1800	10	10	18	9	22	7	7	7	8	9	5	11	123
1801	11	13	14	27	8	11	16	10	10	17	16	7	160
1802	19	19	20	19	13	11	9	10	11	10	12	9	162
1803	29	25	14	9	11	7	10	7	7	12	8	10	149
1804	22	19	17	16	14	5	5	4	5	5	6	7	125
1805	9	11	19	12	20	3	4	2	5	5	3	9	102
1806	7	13	22	26	20	16	7	7	7	5	9	11	150
1807	11	16	17	12	10	3	1	4	6	8	4	8	100
1808	18	8	28	13	10	5	7	10	5	9	3	5	121
1809	15	16	18	21	18	14	12	16	17	7	12	9	175

Tabela 5.54. cd.

Rok	I	II	III	IV	V	VI	VII	VIII	IX	X	XI	XII	Suma
1810	15	20	16	15	8	12	5	9	1	9	3	9	122
1811	17	9	16	14	3	5	7	15	8	20	11	12	137
1812	25	26	28	24	14	9	5	2	5	6	5	10	159
1813	11	10	11	16	8	11	6	7	8	9	19	29	145
1814	47	44	39	38	16	8	10	8	6	8	7	5	236
1815	9	11	12	11	5	9	11	6	7	4	7	10	102
1816	5	8	8	10	7	7	5	7	6	3	5	7	78
1817	13	9	10	9	13	7	5	9	6	12	8	10	111
1818	1	5	8	9	11	5	10	7	9	6	9	8	88
1819	11	5	11	10	11	5	4	11	8	8	7	13	104
1820	17	14	20	9	11	8	15	11	6	9	9	10	139
1821	7	6	10	11	9	9	8	5	2	10	6	5	88
1822	10	7	20	13	8	6	1	6	10	5	5	9	100
1823	12	7	13	12	5	7	4	4	5	7	10	5	91
1824	9	17	13	6	12	3	8	6	5	6	4	7	96
1825	15	18	13	12	4	3	8	14	13	6	8	8	122
1826	16	10	13	12	9	12	5	19	8	6	12	17	139
1827	17	15	14	13	11	8	33	33	16	12	16	12	200
1828	11	10	16	16	9	17	11	8	7	19		10	134
1829	12	13	11	14	16	8	10	12	4	5	12	16	133
1830	10	23	23	20	14	12	10	15	13	5	15	19	179
1831	20	31	25	47	47	15	37	37	23	12	13	20	327
1832	19	20	27	19	17	11	9	10	6	12	12	9	171
1833	15	7	17	18	11	1	3	8	6	6	7	10	109
1834	6	13	10	8	8	8	6	13	6	8	12	16	114
1835	12	12	15	16	8	3	11	20	9	8	13	5	132
1836	18	21	13	16	19	18	12	9	7	8	13	8	162
1837	19	16	12	19	12	10	6	13	6	8	6	13	140
1838	20	13	13	12	10	7	11	12	3	13	17	12	143
1839	21	8	22	8	4	10	8	17	8	4	9	21	140
1840	17	11	20	17	6	15	7	18	9	8	6	17	151
1841	12	19	21	22	14	14	17	12	13	5	10	11	170
1842	28	10	13	11	4	11	13	13	9	19	12	12	155
1843	15	20	27	18	16	8	6	17	19	13	13	7	179
1844	23	20	14	14	8	9	10	13	12	5	8	14	150
1845	12	24	12	16	10	11	7	20	9	15	8	9	153
1846	9	11	12	22	11	13	8	18	20	18	17	19	178
1847	15	21	52	42	44	29	33	24	19	22	13	34	348
1848	75	38	26	15	15	11	14	17	11	11	19	15	267
1849	10	16	20	13	13	7	14	19	26	13	27	19	197
1850	20	21	10	15	15	6	8	23	22	14	4	12	170
1851	21	20	19	23	15	4	5	4	6	5	6	2	130
1852	13	18	36	20	16	5	8	7	13	13	9	13	171
1853	9	21	31	21	22	6	16	13	17	6	3	14	179
1854	17	24	25	30	23	19	2	10	33	41	11	9	244
1855	13	23	27	33	30	10	13	121	41	19	19	17	366

Tabela 5.54. cd.

Rok	I	II	III	IV	V	VI	VII	VIII	IX	X	XI	XII	Suma
1856	30	31	26	27	19	13	7	19	12	12	21	15	232
1857	32	24	18	15	19	11	2	9	7	7	5	14	163
1858	15	14	13	14	9	8	10	22	8	7	19	15	154
1859	14	19	22	19	17	12	6	6	18	7	9	15	164
1860	14	15	17	20	9	4	10	10	15	5	11	12	142
1861	14	17	11	12	5	8	5	17	7	5	14	19	134
1862	15	18	12	18	13	10	12	12	13	14	12	27	176
1863	22	27	20	17	12	13	8	8	3	6	8	11	155
1864	10	16	17	22	8	11	14	10	14	12	13	16	163
1865	13	24	20	7	5	5	12	11	16	12	14	11	150
1866	12	13	16	10	15	5	13	16	12	21	15	14	162
1867	6	22	18	13	22	7	3	18	12	9	12	12	154
1868	10	15	22	16	18	19	16	24	12	14	18	17	201
1869	18	10	14	16	9	10	4	14	12	5	12	23	147
1870	18	18	18	16	6	18	16	13	14	13	5	19	174
1871	16	18	15	15	7	10	11	13	11	7	8	8	139
1872	11	18	19	9	8	7	7	7	14	10	26	37	173
1873	56	62	46	33	16	10	6	6	5	10	7	10	267
1874	24	12	17	18	12	13	10	11	20	21	7	8	173
1875	18	9	9	10	15	8	12	40	19	13	15	5	173
1876	12	13	19	16	10	7	4	13	10	8	7	18	137
1877	15	32	24	16	11	8	5	8	10	16	8	12	165
1878	14	15	15	7	13	8	17	16	19	15	12	15	166
1879	21	10	12	8	12	6	8	11	11	13	10	17	139
1880	18	21	16	19	3	14	8	9	7	17	8	17	157
1881	23	33	24	43	24	31	21	22	23	18	17	14	293
1882	13	21	19	14	13	19	18	21	15	15	8	17	193
1883	26	15	21	23	12	7	4	10	11	13	11	13	166
1884	13	5	17	20	25	9	9	8	8	13	7	6	140
1885	11	20	20	23	15	8	19	24	9	13	12	11	185
1886	9	10	15	22	17	11	8	11	9	6	12	40	170
1887	23	26	23	18	17	11	17	9	14	22	13	15	208
1888	12	15	10	10	13	21	23	12	14	9	10	13	162
1889	14	19	23	26	18	15	14	11	12	8	12	34	206
1890	19	35	27	19	24	10	14	13	13	17	20	28	239
1891	23	28	14	22	9	16	14	29	19	26	19	37	256
1892	40	34	33	28	16	18	16	18	20	12	14	13	262
1893	8	27	19	19	24	10	7	10	12	15	15	16	182
1894	33	21	22	15	31	20	19	14	17	18	23	15	248
1895	21	10	25	14	18	10	8	12	12	9	13	19	171
1896	15	18	22	27	20	22	17	10	15	14	15	11	206
1897	11	22	17	14	19	23	18	12	13	10	13	12	184
1898	14	16	14	8	15	13	11	7	15	20	14	14	161
1899	21	21	17	22	22	18	18	21	18	15	18	24	235
1900	19	11	30	29	17	19	20	15	15	22	18	18	233
Suma	2377	2581	2838	2604	2130	1575	1535	1952	1583	1536	1557	1990	24258

Uwagi: dane z roku 1811 z f. a.

Tabela 5.55. Pogrzeby według miesięcy w parafii Wilkołaz w latach 1797-1900

Rok	I	II	III	IV	V	VI	VII	VIII	IX	X	XI	XII	W	Suma
1797	4	13	12	9	7	8	15	4	4	3	4	8		91
1798	7	7	19	9	7	4	5	2	7	3	2	15		87
1799	23	30	12	10	6	9	9	7	7	1	6	1		121
1800	4	3	6	21	18	4	12	6	7	7	7	4		99
1801	5	11	7	19	5	4	4	7	6	4	3	5		80
1802	6	12	13	8	10	5	7	4	7	3	4	6		85
1803	11	12	11	8	3	3	8	10	11	3	7	7		94
1804	7	15	16	11	6	2	3	5	5	5	3	4		82
1805	13	8	11	15	12	4	7	5	2	3	2	4		86
1806	19	5	18	15	11	3	3	3	3	6	9	5		100
1807 ^b	11	14	10	14	4	3	2	3	7	2	3	2		75
1808 ^{bc}	3	5		3	6	5	3	5	4	1	2	5		42
1809	5	13	10	5	9	5	7	11	4	2	11	9		91
1810	8	6	14	14	6	5	9	3	3	3	4	6		81
1811	9	9	12	11	7	3	7	17	4	7	8	6		100
1812	8	24	14	24	19	6	6	3	4	4	5	8		125
1813	12	21	25	13	13	13	8	4	6	17	22	46		200
1814	67	47	41	25	14	10	3	6	13	6	6	8		246
1815													40	40
1816													44	44
1817													57	57
1818													61	61
1819													74	74
1820													67	67
1821													50	50
1822													67	67
1823													73	73
1824													39	39
1825													68	68
1826													76	76
1827													112	112
1828													96	96
1829													123	123
1830													90	90
1831													168	168
1832													144	144
1833													100	100
1834													71	71
1835													107	107
1836													72	72
1837													98	98
1838													53	53
1839													64	64
1840													69	69
1841													47	47

Tabela 5.55. cd.

Rok	I	II	III	IV	V	VI	VII	VIII	IX	X	XI	XII	W	Suma
1842													63	63
1843													53	53
1844													72	72
1845													84	84
1846													126	126
1847													129	129
1848													86	86
1849													101	101
1850													116	116
1851	10	16	10	9	2	5	6	7	5	4	5	6		85
1852	10	5	10	13	9	8	0	9	3	7	3	3		80
1853	10	14	13	19	8	3	2	7	1	7	4	6		94
1854	6	12	17	9	11	4	4	10	4	5	12	8		102
1855	11	16	15	8	8	12	11	44	23	11	8	12		179
1856	7	16	10	21	25	4	8	6	4	1	4	8		114
1857	8	10	7	4	2	1	5	3	9	2	2	11		64
1858	17	6	8	5	3	2	3	11	9	3	6	5		78
1859	5	11	7	6	0	2	3	6	3	5	5	1		54
1860	3	4	3	5	1	2	2	3	4	1	4	2		34
1861	11	5	6	12	8	2	6	15	10	3	8	17		103
1862	9	11	7	5	7	6	7	9	5	2	9	10		87
1863	7	7	16	13	5	8	3	3	1	3	8	4		78
1864	8	4	5	1	5	2	4	2	3	2	1	2		39
1865	2	7	6	4	1	3	2	5	1	4	2	3		40
1866	6	8	3	15	13	9	10	5	3	4	8	3		87
1867	13	11	11	14	7	4	3	3	7	5	4	3		85
1868	8	15	22	13	9	4	8	9	2	6	5	4		105
1869	7	4	8	8	5	3	1	4	3	3	4	7		57
1870	12	8	14	11	9	2	4	5	5	2	4	4		80
1871	11	2	4	5	4	5	3	5	0	1	4	2		46
1872	6	5	6	2	2	13	13	3	2	4	2	7		65
1873	10	12	15	17	33	9	9	5	3	4	1	0		118
1874	7	6	11	3	3	5	6	5	8	5	9	10		78
1875	12	8	11	10	7	2	8	9	11	4	4	3		89
1876	7	6	1	6	7	4	2	5	2	2	6	4		52
1877	10	12	8	5	3	2	2	3	4	3	6	4		62
1878	9	8	7	9	5	4	6	3	6	9	7	9		82
1879	7	7	7	7	4	2	3	8	6	10	1	7		69
1880	8	9	12	4	0	11	2	4	2	6	5	6		69
1881	11	5	24	15	24	11	11	5	2	6	8	5		127
1882	13	24	13	4	0	7	2	9	2	6	9	9		98
1883	14	5	7	6	4	10	6	6	4	3	5	9		79
1884	3	5	10	10	9	3	2	4	3	2	3	6		60
1885	7	4	7	7	3	4	5	4	3	4	4	3		55
1886	10	11	13	8	5	4	2	3	2	8	9	5		80

Tabela 5.55. cd.

Rok	I	II	III	IV	V	VI	VII	VIII	IX	X	XI	XII	W	Suma
1887	9	6	6	12	5	7	3	5	9	4	4	2		72
1888	8	4	6	5	4	3	8	5	7	9	3	8		70
1889	9	13	12	9	13	8	9	2	4	8	7	10		104
1890			3	5	4	9	1	4	3	10	5	9		53
1891	12	13	11	8	9	5	6	9	22	18	15	11		139
1892	4	6	9	10	7	1	9	6	4	9	7	6		78
1893	6	6	11	3	7	5	8	16	18	14	9	7		110
1894	10	13	13	10	5	6	8	9	9	9	16	12		120
1895	4	6	4	8	8	8	13	6	6	5	4	5		77
1896	8	9	8	17	14	8	4	6	3	4	7	7		95
1897	12	11	11	13	1	3	4	3	5	7	3	6		79
1898	9	7	6	8	11	3	3	8	9	7	9	9		89
1899	6	9	9	8	4	5	5	6	10	2	4	4		72
1900	6	9	8	3	2	2	5	16	9	7	9	9		85
Suma	640	686	722	666	508	351	378	453	387	350	399	462	2960	8962

Uwagi: dane z lat 1811-1814 z f. a.

Tabela 5.56. Pogrzeby według miesięcy w parafii Wilków w latach 1797-1900

Rok	I	II	III	IV	V	VI	VII	VIII	IX	X	XI	XII	W	Suma
1797 ^a		14	12	2	4	7	18	6	11	4	8	3		89
1798	9	14	14	10	7	12	3	6	4	9	9	19		116
1799	21	13	9	7	7	3	2	8	8	6	4	9		97
1800	8	11	39	24	24	18	8	4	4	1	10	6		157
1801	15	12	11	6	12	8	27	22	8	5	9	12		147
1802	21	13	16	11	4	8	8	10	6	3	3	11		114
1803	9	10	16	7	9	15	7	5	2	6	3	6		95
1804	6	7	10	9	2		7	7	4	8	7	7		74
1805	12	15	18	29	14	4		8	2	8	6	8		124
1806	3	7	11	9	7	5	4	2	5	5	6	10		74
1807	6	15	6	16	5	2	1	8	10	12	12	8		101
1808	6	10	17	7	11	5	18	16	12	10	5	4		121
1809	14	11	14	15	1	4	1	5	2	6	7	11		91
1810	8	7	18	12	5	6	8	1	6	4	1	8		84
1811	12	2	11	9	5	14	19	10	14	10	5	10		121
1812	5	18	11	4	3	2		4		6	3	4		60
1813	3	7	8		5	8	13	4	3	3	10	21		85
1814													29	29
1815		4	4	4	3	2	5	4	3	3	1	7		40
1816	3	5	1	3	5		3	2	1	3	2	1		29
1817	6	4	5	6	5	1	3	3	4	3	3	2		45
1818	4	3	3	3	2	2	4	4		6	2	4		37
1819	4	11	12	11	5	1	9	5	14	7	3	5		87
1820	7	13	13	9	6	5	7	8	8	8	11	8		103
1821	13	4	11	4	8	8	4	3	4	3	8	6		76
1822	6	14	20	16	21	6	18	9	2	5	3	5		125
1823	11	12	10	7	7	5	1	5	5	8	10	9		90
1824	17	18	17	4	2	6	7	8	11	4	7	9		110
1825	11	5	10	13	6	4	4	4	7	10	5	3		82
1826	10	15	11	24	25	13	6	11	8	3	9	7		142
1827	24	6	9	5	6	7	31	21	8	4		10		131
1828	9	7	9	16	9	7	8	13	6	11	10	13		118
1829	13	15	26	11	11	3	9	8	4	6	10	14		130
1830	19	19	14	13	11	3	4	6	14	6	11	14		134
1831	28	24	28	25	18	19	39	39	12	11	9	9		261
1832	23	12	17	16	15	9	6	6	6	4	7	7		128
1833	18	17	16	28	6	6	12	7	9	9	7	8		143
1834	5	17	14	11	14	10	15	6	4	5	4	13		118
1835	12	4	10	13	12	3	9	7	6	7	14	20		117
1836	27	21	16	19	17	29	25	19	11	17	16	15		232
1837	43	22	21	9	14	5	8	8	26	13	3	9		181
1838	24	23	14	16	6	15	9	11	7	14	25	28		192
1839	25	20	14	15	13	7	12	21	12	20	21	21		201
1840	31	35	46	31	11	19	12	9	9	11	9	15		238
1841													156	156

Tabela 5.56. cd.

Rok	I	II	III	IV	V	VI	VII	VIII	IX	X	XI	XII	W	Suma
1842													157	157
1843													111	111
1844	21	22	26	14	8	7	10	13	9	14	11	16		171
1845	12	21	22	15	8	8	7	26	15	8	11	7		160
1846	18	8	12	11	8	9	8	13	20	6	22	24		159
1847	34	22	29	21	18	15	10	13	14	13	22	26		237
1848	25	32	28	11	4	5	13	15	8	14	11	10		176
1849	24	13	14	11	11	11	16	23	28	15	7	18		191
1850	15	10	15	14	8	7		17	7	10	10	24		137
1851	15	27	17	19	12	13	8	17	8	4	9	20		169
1852	42	66	44	32	26	6	10	12	10	9	11	9		277
1853	11	20	16	23	8	7	12	10	16	8	17	9		157
1854	17	21	20	33	21	14	13	13	16	21	23	28		240
1855	35	43	53	34	24	21	30	156	32	22	17	31		498
1856	31	29	33	20	6	5	7	6	7	10	11	15		180
1857	16	7	19	12	13	5	10	10	5	12	14	22		145
1858	25	15	15	11	3	5	5	12	5	8	21	27		152
1859	26	26	31	12	10	8	8	10	8	16	16	8		179
1860	17	15	15	21	7	3	8	21	15	10	11	15		158
1861	22	9	8	10	11	3	10	5	5	11	16	18		128
1862	18	25	13	17	4	15	6	7	5	7	11	17		145
1863	10	13	35	57	19	9	9	13	7	11	13	15		211
1864	6	11	22	16	9	11	8	5	12	8	12	17		137
1865	23	18	16	14	12	12	12	16	8	6	11	9		157
1866	14	11	16	10	9	6	8	10	7	12	17	10		130
1867	14	17	29	18	12	9	8	14	9	6	10	12		158
1868	16	10	20	17	10	7	18	17	16	10	9	15		165
1869	25	9	11	18	13	18	12	8	10	16	11	14		165
1870	12	16	12	18	7	3	2	10	7	9	8	14		118
1871	16	10	8	7	1	6	5	4	9	5	7	5		83
1872	16	10	12	9	5	3	2	3	6	5	8	9		88
1873	11	26	27	21	29	14	4	22	12	4	4	7		181
1874	11	9	18	11	8	7	3	7	10	12	23	18		137
1875	10	23	20	6	2	8	8	17	8	6	8	15		131
1876	14	11	14	16	9	6	2	9	12	8	17	13		131
1877	10	7	9	6	4	4	10	5	10	11	10	7		93
1878	15	11	10	9	5	10	6	6	4	6	7	9		98
1879	9	14	13	8	8	5	5	5	9	6	8	9		99
1880	6	6	11	10	7	10	5	7	12	12	11	12		109
1881	16	12	11	14	10	8	11	16	11	10	5	20		144
1882	14	23	26	21	23	29	24	20	13	11	12	10		226
1883	30	23	11	12	22	11	7	12	8	9	12	13		170
1884	12	18	19	12	7	7	12	4	4	11	9	13		128
1885	19	20	24	25	6	18	20	19	22	24	23	24		244
1886	24	13	20	12	8	5	3	10	15	11	12	17		150

Tabela 5.56. cd.

Rok	I	II	III	IV	V	VI	VII	VIII	IX	X	XI	XII	W	Suma
1887	24	23	28	21	15	12	4	9	9	7	7	10		169
1888	17	16	18	8	9	9	17	13	12	6	9	9		143
1889	14	15	39	10	10	8	8	14	17	16	15	25		191
1890	22	18	31	14	25	17	20	18	16	14	17	15		227
1891	33	26	25	13	10	3	11	15	12	14	34	16		212
1892	24	21	15	17	8	7	3	11	20	11	19	24		180
1893	13	14	26	14	9	12	13	12	8	12	13	23		169
1894	13	23	20	16	14	15	17	32	21	15	18	17		221
1895	14	26	18	21	10	8	8	17	25	14	11	8		180
1896	18	19	11	14	15	13	22	26	16	19	18	21		212
1897	19	10	14	17	10	9	8	13	17	9	27	21		174
1898	32	18	15	13	6	5	6	18	14	20	18	18		183
1899	14	14	15	22	15	17	20	27	25	18	16	19		222
1900	19	18	17	19	13	13	11	13	11	13	13	15		175
Suma	1604	1569	1748	1436	1007	857	977	1269	999	942	1091	1311	453	15263

Uwagi: dane z roku 1811 z f. a.

Tabela 5.57. Pogrzeby według miesięcy w parafii Włostowice w latach 1721-1900

Rok	I	II	III	IV	V	VI	VII	VIII	IX	X	XI	XII	Suma
1721 ^{ab}		3	4	3	4	4	2	4	1		1	1	27
1722	3	1	1	1	1	3	5	1				1	17
1723	2	3	2	3	1	2			1	1	2		17
1724		1	5	2	1			1	4		1	1	16
1725	2		4	4		1		2			4	7	24
1726	10	5	2	4	3	4				2		1	31
1727		4	5	2		1	1					4	17
1728	4	1	2	4	3	4	5	3	2	1	3	2	34
1729		1	1	9	2		1	2	1		3	5	25
1730	8	2	1	5	5	3		7	2	2	1	1	37
1731	1	3	1	1	6	6	3	3	1				25
1732	1	1	4	2	2		4	7		2		4	27
1733	2	2	3	1	3	1	2	4	1		1		20
1734	2	3	2	6	3		4	2	2	1	4	2	31
1735	4	2	2	3	3	3	6	2	2	1	3	2	33
1736	4	6	3	3	6	1	4	2	3	4	1	2	39
1737	2	4	15	7	10	7	4	8	5	2	1		65
1738	3	2	2		4	1	2	4	2	2	1		23
1739		5	3	2	1		3	7	1	1	2	1	26
1740	1	2	1	5	3	6	8	4	10	1	4	1	46
1741	1		2	3	3	1	1	1		1	1		14
1742		3	2		1	4	5	4	1	4	2	2	28
1743	2	4	11	7	11	2	2	4	7	2	2	1	55
1744	2	2	5	5	5	1	1	1	4			2	28
1745	2	2	3	2	2	4	4	5		3	2		29
1746	6	4	4		2				1	2	2		21
1747	1		3	2	1	1		2	1	1	3	2	17
1748	3	1	2	2	2	3	1	3	1		1	4	23
1749	3	2		3	1	2	6	2	2	3	1	1	26
1750	4	7	9	3	6	9	13	15	13	11	10	9	109
1751	12	4	3	3	1	2	5	3	4		3	2	42
1752		3	3	3	4	1		4	5	5	3	1	32
1753	1	4	2	6	3	3	2	4	1	3	3	4	36
1754	6	8	11	10	6	2	2	9	3	3		7	67
1755	2	6	10	7	3	5	8	4	2	4	2	4	57
1756	5	2	8	3	6	3	8	9	7	5	1		57
1757	6	4	3	5	1	5	4	6	3	4			41
1758	6	5	12	15	11	5	3	3	1	6	2	5	74
1759	1	3	2	5	8	1	1	16		2	5	3	47
1760	2	8	8		7	1	1		3	4	2	1	37
1761	3	6	2		1	4	2	2	2	6	4	2	34
1762	7	9	7	6	5	4	8	1	3	3	1	1	55
1763	15	7	3	4	8	8	4	5	3	3			60
1764	3	1	3	4	3	1	4		2	2	10	15	48
1765	7	3	4	1	4	3	2	1		4	1	2	32

Tabela 5.57. cd.

Rok	I	II	III	IV	V	VI	VII	VIII	IX	X	XI	XII	Suma
1766	1	3	1	2	4	1	3	5	8	4	5	1	38
1767	5	7	1	5	7		1	3	5	3	3	2	42
1768	2	1	3	3	4	2	2	2	2	7	5	4	37
1769	2		3		1	3	1	3	1	1		2	17
1770	1	2	4	4	3	1		1	1			1	18
1771	2	4	3	3	3		1	1	2			3	22
1772	6	2		1	1			1	1	1	2	1	16
1773	8	6	3	1	4	1	7	2				1	33
1774	1	5	7	4	2	3	2			1	2	3	30
1775	1	1	2	1	2	1	3	2	3	1	2	2	21
1776	3	5	1	6		1	5			1		1	23
1777	1	2	3	2	9	11	14	2	4		1	4	53
1778	2	5	5		1		1	2	1	1	3		21
1779	1	3	4		10	4	4	5	2	1	4	8	46
1780	5	6	6	8	1	1	3	4	12	9	5	7	67
1781	10	12	4	6	7		3	7	5	7	2	9	72
1782	5	3	5	14	12	7	3	5	4	1	4	2	65
1783	5	6	5	5	8	5	7	9	7	2	1	4	64
1784	2	6	1	4	6	7	5	3	1	2	5	3	45
1785	6	11	9	7	11	12	4	17	16	4	2	3	102
1786	16	13	7	1	6	11	21	8	7	3	6	4	103
1787	4	5	11	10	9	5	5	11	1	4	9	2	76
1788	11	16	6	1	3	5	2	5	5	4	1	5	64
1789	8	7	14	8	10	14	14	6	3	5	7	5	101
1790	3	4	9	4	6	10	15	13	7	7	6	8	92
1791	5	10	4	5	6	5	8	10	11	6	8	15	93
1792	15	11	7	6	4	6	8	13	9	15	6	14	114
1793	11	5	9	11	12	10	4	5	6	7	3	7	90
1794	7	4	9	12	10	6	13	13	8	4	4	9	99
1795	13	14	11	8	5	6	6	7	7	4	8	10	99
1796	7	12	14	11	8	8	8	8	6	4	3	3	92
1797	4	4	11	7	3	7	10	13	4	6	5	8	82
1798	5	9	11	13	13	9	11	5	2	4	10	9	101
1799	24	29	21	9	6	4	6	8	1	2	5	4	119
1800	4	6	22	7	6	3	7	8	7	5	6	5	86
1801	13	9	8	10	11	7	14	11	6	7	8	5	109
1802	8	7	9	8	4	5	8	8	10	4	4	12	87
1803	10	6	3	5	6	4	6	11	4	8	7	5	75
1804	6	3	12	10	5	7	5	6	2	3	5	7	71
1805	12	5	4	13	16	5	4	3	3	9	8	11	93
1806	15	13	12	5	11	4	6	6	2	6	6	8	94
1807	8	5	14	9	4	7	5	9	12	4	3	7	87
1808	2	10	16	14	11	3	5	7	4	1	4	5	82
1809	3	10	7	9	7	9	12	12	14	17	12	19	131
1810	18	12	24	24	17	14	4	15	11	6	18	10	173

Tabela 5.57. cd.

Rok	I	II	III	IV	V	VI	VII	VIII	IX	X	XI	XII	Suma
1811	12	6	14	21	20	10	10	25	10	6	10	6	150
1812	14	22	15	20	9	7	9	5	7	6	6	11	131
1813	10	10	13	12	11	15	15	11	13	10	10	17	147
1814	12	9	14	5	9	7	5	5	6	4	10	8	94
1815	9	15	17	14	10	8	13	6	8	4	6	2	112
1816	5	5	6	15	6	4	6	7	8	8	5	5	80
1817	9	15	7	7	6	6	4	5	4	9	7	16	95
1818	15	11	9	13	5	3	3	4	8	3	4	7	85
1819	6	9	13	5	5	4	3	3	4	6	5	13	76
1820	7	10	16	8	3	7	5	7		6	8	8	85
1821	11	13	14	11	10	16	27	11	9	6	6	6	140
1822	7	9	8	13	10	9	10	12	3	12	6	11	110
1823	11	11	18	11	10	2	7	8	3	6	8	10	105
1824	8	13	12	10	6	6	5	8	5	5	10	8	96
1825	6	8	14	6	5	3	4	9	16	9	9	11	100
1826	14	10	7	11	8	8	10	19	13	8	13	4	125
1827	6	17	18	20	9	7	13	14	6	9	10	10	139
1828	12	23	19	22	15	9	8	8	5	2	5	5	133
1829	8	9	15	11	12	7	13	7	16	10	10	7	125
1830	12	10	8	8	10	9	7	5	8	12	15	14	118
1831	17	22	31	19	33	35	24	55	9	6	11	14	276
1832	12	16	10	16	14	10	8	11	8	5	13	10	133
1833	5	9	13	13	12	7	6	12	6	5	6	10	104
1834	8	11	9	10	7	8	8	16	15	14	14	12	132
1835	9	14	21	27	22	7	9	8	6	3	8	8	142
1836	5	10	5	8	8	7	4	7	10	16	8	20	108
1837	17	10	12	12	6	10	15	3	6	2	5	15	113
1838	7	11	3	6	5	5	7	13	5	6	5	4	77
1839	10	9	9	6	4	6	6	8	4	5	3	9	79
1840	6	14	8	9	5	3	6	5	5	4	3	6	74
1841	6	3	6	7	9	4	18	7	7	14	10	13	104
1842	11	11	21	14	11	5	3	5	10	5	7	12	115
1843	15	16	20	10	6	8	2	12	11	6	13	9	128
1844	3	10	9	10	7	3	1	7	3	6	7	7	73
1845	11	13	9	5	8	7	3	3	4	11	6	1	81
1846	9	13	7	12	3	7	9	12	11	3	11	10	107
1847	17	5	13	15	8	10	12	8	11	6	15	17	137
1848	19	7	11	4	15	9	25	13	10	22	7	7	149
1849	9	8	9	8	6	7	3	8	6	13	11	10	98
1850	18	8	6	9	7	5	5	9	7	12	7	11	104
1851	13	11	14	12	8	6	3	12	7	11	9	21	127
1852	19	13	14	11	18	9	9	27	15	17	11	9	172
1853	10	13	16	8	13	7	12	9	3	7	9	9	116
1854	15	9	20	16	17	9	12	19	13	15	10	16	171
1855	12	24	17	18	19	32	46	53	29	12	8	18	288
1856	9	18	14	9	9	8	5	5	2	5	6	12	102

Tabela 5.57. cd.

Rok	I	II	III	IV	V	VI	VII	VIII	IX	X	XI	XII	Suma
1857	9	4	9	14	7	7	4	9	9	7	2	3	84
1858	11	16	14	8	5	7	7	4	3	4	2	10	91
1859	2	11	10	9	6	6	8	10	10	10	17	14	113
1860	11	12	14	11	5	8	2	8	7	6	8	8	100
1861	10	4	8	10	7	3	3	6	6	6	8	6	77
1862	10	8	11	17	5	6	14	15	12	10	11	24	143
1863	20	16	22	12	12	5	5	8	7	9	6	7	129
1864	4	6	6	3	9	2	5	11	9	6	7	3	71
1865	6	13	17	5	1	5	1	7	11	5	4	6	81
1866	6	4	7	11	5	5	3	6	2	6	6	9	70
1867	6	7	8	9	6	3	3	7	12	19	8	7	95
1868	5	8	7	13	4	2	1	5	13	3	4	7	72
1869	18	10	10	11	6	4	8	5	4	8	3	5	92
1870	8	9	4	8	10	4	5	6	6	7	5	12	84
1871	11	7	8	11	7	9	4	9	8	6	7	11	98
1872	9	4	7	8	4	10	4	8	12	6	15	20	107
1873	19	11	9	6	8	6	12	10	23	16	10	9	139
1874	9	3	10	8	7	6	8	10	8	7	7	7	90
1875	11	9	8	9	7	4	7	16	9	7	7	5	99
1876	4	8	10	7	3	8	3	13	9	9	10	12	96
1877	8	9	8	12	8	10	6	4	10	8	4	5	92
1878	6	14	11	10	7	4	5	5	4	6	6	6	84
1879	7	12	12	8	10	7	11	6	4	8	8	6	99
1880	8	12	4	10	14	7	10	11	7	4	8	13	108
1881	6	19	23	19	18	11	7	15	11	9	6	11	155
1882	11	15	15	14	8	7	8	3	4	8	12	8	113
1883	11	6	16	14	10	7	9	10	8	10	4	8	113
1884	13	8	15	10	10	8	6	12	14	5	4	5	110
1885	9	6	9	10	14	9	9	10	7	9	13	18	123
1886	10	9	7	4	11	6	8	10	12	11	5	13	106
1887	14	7	14	22	20	5	11	12	7	6	10	4	132
1888	12	7	11	9	3	7	10	13	8	5	7	14	106
1889	12	11	12	11	7	12	26	29	11	7	6	7	151
1890	7	13	10	10	7	9	6	10	12	4	4	5	97
1891	4	9	3	6	4	5	5	8	5	9	8	13	79
1892	15	11	21	9	10	10	10	6	12	35	21	13	173
1893	6	9	9	9	5	6	8	5	6	11	9	24	107
1894	5	16	13	14	14	7	9	18	15	15	14	14	154
1895	18	18	4	11	8	8	10	10	8	14	9	13	131
1896	8	14	17	14	8	15	10	10	4	12	14	11	137
1897	7	14	18	14	16	11	16	13	19	12	12	8	160
1898	11	10	16	11	10	15	11	11	17	6	11	19	148
1899	10	12	17	16	9	11	10	24	13	13	7	15	157
1900	16	13	9	9	15	12	11	9	5	8	14	18	139
Suma	1359	1455	1607	1465	1290	1056	1194	1425	1112	1056	1050	1286	15355

Uwagi: dane z lat 1797-1825 z f. t., 1826-1831 z f. a.

Tabela 5.58. Pogrzeby według miesięcy w parafii Wojciechów w latach 1724-1900

Rok	I	II	III	IV	V	VI	VII	VIII	IX	X	XI	XII	W	Suma
1724 ^a												1		1
1725 ^e			1		1	2					2			6
1726	1	3	1	1							1	2		9
1727		1	3	2	1	3				1	1	3		15
1728	1	3	4	2	2	1	1	1	1	1	3	2		22
1729	3	3	3	4		1	1		1	1	3	3		23
1730	2	5		3	5					1		4		20
1731	1	1	1	3	3	2	1		2		1			15
1732	1	3	2	3	3	1		2		4	2	2		23
1733	2	4	2	4	2	1		1		1	2	1		20
1734 ^b	4	5	1	2	2	1			1	1	2	5		24
1735	1	2	4	1	3	1			2		4	2		20
1736 ^{be}	4	4		4	5		3		1	2	3			26
1737	1	9	70	66	70	8	8	7	2	1	2	3		247
1738 ^e	5	4	3	3	1		1	2			1	3		23
1739 ^e	4	3	1		1			3	1	1	4	1		19
1740 ^e	4	3	3	3	3	5	1	3	1		1	1		28
1741 ^e		1	4		2	1	1		2		3	1		15
1742 ^e	2	2	1	6	4				1		1	1		18
1743	3	1	1	1			2		1	1	1	3		14
1744 ^e		6	2		1	2	2		1	1	1	1		17
1745 ^e	3	2		1	4		1							11
1746		1	2	2		1					1	3		10
1747	2	2	1	1	1	2	3		3		2	2		19
1748	2	5	3	1	2	2	1		3	1		2		22
1749	1	1	6		7			1			2			18
1750	1			2	4		1			1	2	5		16
1751	2	2	4	3	1		1		4	1				18
1752	2	3	3	1		1			2	2	1	3		18
1753	3	5	8	1	2	2	1	2	1	2	3	4		34
1754	4	4	2	4	2	3	3	2	1	1	1			27
1755	2	1		3	2	1		1				2		12
1756	4	1	4	2	3		1		1	1	2	2		21
1757	4	1	5	4		2		2	2			1		21
1758	9	2	1	3	1	2	1	1	3	1	2	2		28
1759 ^e	3	1	2	4	3					1	1	1		16
1760	1	1	3	3	8	1		1	1			5		24
1761	3	1	4	5	2	1		2	1	5		4		28
1762	4	6	6		8					2	1	3		30
1763	1	3	2	1			3	1		2				13
1764		5	5	6	8	1	1	1			2	1		30
1765	2	3	3	2	1				1			2		14
1766	1	7	4	10	7			1		1				31
1767	5	1	4	3	1			1			1	1		17
1768	1		4	7	3	1	2	2		1				21

Tabela 5.58. cd.

Rok	I	II	III	IV	V	VI	VII	VIII	IX	X	XI	XII	W	Suma
1769 ^e	6	3	1	4	1	5	2	5	2		1	1		31
1770 ^e	5	7	2	3	1	2	1	3	4		1	1		30
1771 ^e	2	4	10	1		1	1		2	1	1	3		26
1772 ^e	2	3	5			1			2		1	2		16
1773 ^e	1	2	4		1	1	1	1	1	1	1	1		15
1774 ^e		1												1
1775 ^e					2									2
1776 ^e	3	1	2		3		6	3	1	4	7	9		39
1777	8	13	10	11	8	6	7	8	3	1	5	3		83
1778	2	4	5	5	3	4	3	5		1	5	5		42
1779	5	7	7	6	12	5	6	3		3	3	4		61
1780	4	8	10	6	4	6	4	10	2	7	8	15		84
1781	5	7	8	3	5	7	4	4	3	2	2	3		53
1782	5	8	18	16	14	5	3	4	3	6	3	5		90
1783	5	5	2	20	10	6	7	10	11	7	7	9		99
1784	5	5	3	6	5	3	3	3	6	1	2	3		45
1785 ^{de}	4	3	7	5	11	9	7	4	1	2				53
1786													59	59
1787													54	54
1788													93	93
1789													93	93
1790													98	98
1791													68	68
1792													85	85
1793													83	83
1794													89	89
1795													123	123
1796													52	52
1797	2	17	13	9	8	9	2	8	2	2		1		73
1798	5	4	3	8	5	6	3		1	4	1	6		46
1799	4	12	6	7	4	6	5	2	4	3	2	5		60
1800	8	3	25	9	10	3	7	1	8		1	3		78
1801	3	2	10	8	7	1	2	3	2	5	9	6		58
1802	2	4	5	9	13	12	5	8	5	3	1	6		73
1803	3	5	6	8	4	6	1	2	1	3	5	6		50
1804	14	10	8	8	9	3	2	1	1		4	5		65
1805	10	6	7	14	5	5	9	5	4	1	1	2		69
1806	2	9	13	6	7	4	1		2	3				47
1807	5	2	2	1	5	4	1		1	6	4	2		33
1808	4	4	8	5	2	4	3	3	2	3	8	6		52
1809	8	5	11	5	4	6	5	8	5	3	3	7		70
1810	6	11	7	9	7	6	4	6	2	4	5	9		76
1811	3	13	7	3	6	2	9	9	3	6	2	5		68
1812	9	9	7	16	13	7	2	2	4	4	6	6		85
1813	3	2	12	9	2	8	8	6	4	2	9	16		81

Tabela 5.58. cd.

Rok	I	II	III	IV	V	VI	VII	VIII	IX	X	XI	XII	W	Suma
1814	25	25	34	20	11	4	2	2	4	3	2	7		139
1815	7	4	6	7	3	2	3	3	5		2	2		44
1816	7	2	7	2	4		3		1	1	2	4		33
1817	8	11	19	11	3	2	1	4	5	7	4	2		77
1818	2	2	9	7		6	4	3	2	2	3	7		47
1819	2	2	9	5	5	4	2	5		2	1	7		44
1820	7	7	6	5	5	3		5	2	4	2	3		49
1821	5	6	9	6	1	4	2	2	2	2	4	3		46
1822	6	7	4	1	2	3	3	6	1	2	1	7		43
1823 ^b	7	5	8	5	4	8	4	2		3	5	3		54
1824	4	3	3	5	2	2		1	4	4		2		30
1825 ^b	4	6	4	4	3	1	2	3	10	6	6	9		58
1826	6	11	8	3	6	2	1	20	4	2	2	9		74
1827	6	4	9	7	10	6	3	12	4	5	1	2		69
1828	3	3	8	6	4	3	6	1	0	0	2	17		53
1829	5	3	11	8	8	5	4	5	7	5	9	4		74
1830	6	11	10	13	8	5	2	2	10	11	4	8		90
1831	15	10	14	11	21	13	4	10	3	7	9	8		125
1832	15	13	21	17	12	6	7	5	4	5	6	7		118
1833	6	6	11	8	9	8	5	3	4	5	5	3		73
1834	1	7	10	6	8	10	6	7	5	4	6	7		77
1835	11	8	9	10	7	2	5	6	17	6	11	18		110
1836	13	5	1						1	5	8	3		36
1837	22	12	13	3	5	6	4	4	7	6	4	8		94
1838	10	6	9	4	5	3	6	2	5	9	8	14		81
1839	9	7	6	4	7	3	7	5	4	3	4	6		65
1840	15	2	3	2	4	5	3	11	4		1	2		52
1841	3	2	5	4	4	1	3	10	8	5	4	9		58
1842	10	1	11	2	4	2	6	7	3	4	5			55
1843	4	5	7	2	4	2	2	8	5	3	8	4		54
1844	8	6	6	3	1	6	3	3	4	4	5	11		60
1845	4	2	4	7	5	8	4	3	7	2	7	13		66
1846	8	5	16	3	4	8	5	4	3	5	2	1		64
1847	3	2	9	2	11	9	14	14	7	11	3	4		89
1848	12	13	6	5	1	2	2	2	3	5	5	3		59
1849	6	6	6	5	5	5	4	4	5	3	7	11		67
1850	5	6	4	5	4	2	4	5	3	8	6	7		59
1851	6	5	7	5	2	2	3	1	4	2	2	1		40
1852	10	4	18	4	9	4	5	11	2	3	1	34		105
1853	17	4	4	12	6	7	2	4	8	8	8	7		87
1854	11	2	11	7	11	12	1	18	15	8	14	10		120
1855	15	27	11	13	7	4	10	130	32	3	11	9		272
1856	13	9	10	6	11	11	8	8	10	10	7	8		111
1857	11	5	11	6	4	1	3	4	3	5	6	6		65
1858	2	9	8	6	6	4	3	6	1	2	5	4		56

Tabela 5.58. cd.

Rok	I	II	III	IV	V	VI	VII	VIII	IX	X	XI	XII	W	Suma
1859	8	6	6	3	5	2	2	3	6	1	2	9		53
1860	2	10	8	6	11	2	3	6	6	5	5	6		70
1861	5	11	3	7	1	3	4	2	7	7	6	13		69
1862	7	10	11	16	2	1	2	3	3	6	4	8		73
1863	4	4	15	9	1	1	4	3	6	2	9	9		67
1864	6	5	3	5	8	1	1	2	5	6	3	4		49
1865	7	9	7	7	8	2	4	6	4	5	4	2		65
1866	8	4	4	6	6	2	3	2	7	3	1	2		48
1867	8	10	16	5	9	6	3	2	5	1	3	2		70
1868	4	3	4	5	10	9	10	7	9	11	4	2		78
1869	8	4	4	9	7	7	5	7	4	9	9	6		79
1870	8	14	4	4	1	4	4	12	4	2	10	9		76
1871	10	4	13	5	6	4	3	5	6	4	2			62
1872	5	4	6	5	4	5	2	5	5	3	3	4		51
1873	5	13	22	20	13	10		5	5	2	1	3		99
1874	6	5	7	7	4	5	2	8	4	10	3	3		64
1875	9	9	10	10	6	3		19	5	9	5	7		92
1876	5	14	6	6	5	6	8	17	24	13	16	6		126
1877	6	3	6	6	13	3	4	2	1		1	3		48
1878	5	5	5	10	4	4	9	8	9	6	6	9		80
1879	3	6	4	3	3	4	7	7	3	1	6	6		53
1880	6	6	4	5	1	3	2	9	12	8	7	6		69
1881	15	11	16	17	12	5	8	12	6	4	4	7		117
1882	5	12	16	8	11	6	7	4	6	5	9	11		100
1883	12	5	4	5	6	6	4	3	4	3	1	6		59
1884	3	12	6	6	7	9	1	4	2	2	4	4		60
1885	12	7	11	8	5	12	5	8	3	6	1	8		86
1886	8	4	3	5	5	3	5	6	5	2	6	14		66
1887	9	5	10	8	5	11	7	3	5	6	5	1		75
1888	9	6	4	8	1	9	7	13	12	16	20	11		116
1889	12	14	29	15	16	12	14	8	8	7	3	11		149
1890	6	12	5	6	9	1	8	5	4	6	5	3		70
1891	7	18	16	17	11	6	6	7	6	5	6	9		114
1892	16	16	8	6	15	12	10	6	11	13	14	10		137
1893	5	4	12	10	9	6	9	7	10	5	3	7		87
1894	11	9	4	8	5	5	3	9	8	13	13	10		98
1895	17	6	11	6	6	8	4	2	6	4	7	8		85
1896	8	12	9	18	5	8	6	18	10	10	6	7		117
1897	24	17	28	19	14	6	4	9	5	4	8	5		143
1898	14	5	4	5	10	4	7	3	8	6	9	5		80
1899	10	6	9	7	9	1	12	5	8	8	14	13		102
1900	10	7	17	9	13	9	4	9	5	7	9	7		106
Suma	975	968	1232	1024	928	634	548	816	642	572	642	827	897	10705

Uwagi: dane z lat 1811-1825 z f. a.

Tabela 5.59. Pogrzeby według miesięcy w parafii Wysokie w latach 1737-1900

Rok	I	II	III	IV	V	VI	VII	VIII	IX	X	XI	XII	W	Suma
1737 ^a									2	5	1			8
1738	2	1	1	2							3	3		12
1739	3	5		1		1					1	1		12
1740	2		2			1	1		1	3	4	4		18
1741		1	3	3	2	2			1		1	2		15
1742	1		2	2	1		1			2		2		11
1743		1	1	1	1	2	1					2		9
1744	1	1	1			1				2		3		9
1745		2	5	4	2		1	1						15
1746			1		1	2	1			1		3		9
1747	4		1		2				2	2		1		12
1748		3	4		4				2		4			17
1749	1		1	7	2			1		2	2	2		18
1750			2		2				3					7
1751		1	4			1						1		7
1752			2	3		1			3		1	1		11
1753 ^a		1												1
1754- 1766														
1767 ^e	3		2		3	1		2			2	1		14
1768		2	1	2			2	2	2		1			12
1769 ^e		1	2	3	3		2	1	3	4	2	5		26
1770	5	8	7	2	6	3		2			1			34
1771	1	3	1	3			4	5	4	3				24
1772 ^e	2	3	2	1	4	2	2	1	1	3	3			24
1773	2	1	5	5	2	1	1	2	3	1	3	3		29
1774	2	1	10	12	3	2	1	1	2	1	1	1		37
1775	1	3	2	1	3	6	6	7	7	4	1	1		42
1776	3	4	2	8	6	5	1	1	2	2	2	2		38
1777	2	3	4	3	3	2	3	2	2	2	4	2		32
1778	3	1	4	5	2	4	1	5		1	1			27
1779	2	3	2	1	2	1	4		3		3	2		23
1780	1	3	4	8	5	3	5	3	1	2	1	3		39
1781	1	2	4	6		1	4	7	6	4	4	2		41
1782	7	8	10	4	7	1	1	2	5	1	3			49
1783 ^e	2	2	9	6	4	2								25
1784		2	7	2	2	1	1		1	1	3	6		26
1785	1	8	1	1	3		2		3	1				20
1786	2			1	2	1	2	1	1	3	4	3		20
1787	2	3	2	2	2	3	6	3	2	5	1	3		34
1788	8			3	3	1	1	1		1	2	2		22
1789	1	1	2	4	2	1	1	1	1	1	2	5		22
1790		2		1		1	3			3		3		13
1791		4	3	3	3						3	6		22
1792		14	16	3	3	5	4			5	1	10		61

Tabela 5.59. cd.

Rok	I	II	III	IV	V	VI	VII	VIII	IX	X	XI	XII	W	Suma
1793	11	5		7	4		3	1	1	2	2	4		40
1794	1	4	6	1	2	1		2				1		18
1795	4	3	5	3	5	2	3		1	2		2		30
1796	6	2	8		3	2	1	2	1			2		27
1797													26	26
1798													19	19
1799													11	11
1800													38	38
1801													26	26
1802													33	33
1803													15	15
1804													23	23
1805													31	31
1806													27	27
1807													20	20
1808													50	50
1809													31	31
1810													19	19
1811	5	6	2	2	1	1	1	5	4		5	7		39
1812	8	3	6	1	3	1	2	2	4	5	7	4		46
1813	4	3	2	4	4	1	1	2		2	3	5		31
1814	9	14	12	9	6	7	4	1	3	3	2	2		72
1815	5	7	2	4		2				1	2			23
1816	2	1				1	1	1	1	2		1		10
1817		4	7	1	5	4	1	2	2		1	1		28
1818	2	4	1	4	1		1	1		2	1	3		20
1819	3	4		1	4	2	1	2		2		1		20
1820	6	4	3	5			2	3		1	2	5		31
1821	4	4	7	1	2	1	2	4	2	1	3	2		33
1822	3	1	6	1	1	1	2		1	1	2	1		20
1823			1	1	3	1			4		1	2		13
1824	2	1	6	2	1			1		3	6	5		27
1825	9	12	7	7	7	2	1		5	6	4			60
1826			2		5	4	1	1	1	2	3	3		22
1827	14	3	5	5	2	2		6	1	4	1	2		45
1828	6	4	9	5	3	1	1	5		1	3	6		44
1829	7	6	5	7	8	6	4	6	4	2	6	6		67
1830	3	8	9	5	8	1	1	2	5	2	7	5		56
1831	8	10	8	25	6	2	3	4	2	1	2	5		76
1832	3	5	11	7	7	13	6	3	2	2	3	2		64
1833	7	5	10	5	3	6	1	2	3	2	1	5		50
1834	7	7	11	6	11	4	2	3	5		1	1		58
1835	2	1	2	5	2	1	2	3	1	4	6	1		30
1836	5	3	4	5	2	2	2	2	3		4	6		38
1837	14	8	10	6	3	3		3	3	1	2	1		54

Tabela 5.59. cd.

Rok	I	II	III	IV	V	VI	VII	VIII	IX	X	XI	XII	W	Suma
1838	9	6	6	4	3	6	4	2	2	6	7	8		63
1839	4	6	5	5	3	1	4	7	9	5	8	4		61
1840	4	3	4	4	7	2	2	2	2	6	1	5		42
1841	11	2	7	6	2		2	3	6		6	7		52
1842	5	4	5	4	1	3	3	1			3	4		33
1843	3	5	3	10	9	4	3	3	1	4		2		47
1844	4	10	4	5	2	3	2	2	1		1	4		38
1845	1	3	1	5		1	1	1	4	2	11	15		45
1846	7	7	7	4	5	6	2		3	3	3	3		50
1847	5	10	6	7	2	5	3	7	5	3	5	1		59
1848	7	5	11	5	5	3	6	7	6	7	5	3		70
1849	6	4	12	7	5	3	3	4	8	8	7	6		73
1850	6	10	10	2	3	5	3	4	5	2	2	10		62
1851	9	6	15	6	5	2	2	1	2	3	4	5		60
1852	6	16	15	6	7	3	2	3	3	3	4	2		70
1853	6	6	2	8	8	4	4	5	5	3	5	10		66
1854	5	10	10	6	8	6	5	7	14	6	9	8		94
1855	7	28	14	7	27	5	5	15	9	6	8	9		140
1856	13	6	7	6	1	2	2	2	2		3	4		48
1857	9	6	9	6	1	2	1	2	1	6	4	8		55
1858	1	7	8	3	3	3		4	5	1	5	4		44
1859	3	10	12	10	7	2	1	2		5	1	5		58
1860	6	3	4	6	6	2	2	2	3	4	5	4		47
1861	9	6	5	5	2	4	2	3	8	6	10	5		65
1862	6	11	5	5	3		3	5	2	1		3		44
1863	3	8	11	7	8	2	3	5	9	6	8	10		80
1864	4	10	10	10	6	2	5	2	4	4	2	1		60
1865	3	6	2	6	5	2	1	2	4	2	5	1		39
1866	2	4	3	6	3	3	1	3	3	3	1	6		38
1867	8	7	8	6	3	1	3	5	4	6	5	8		64
1868	16	8	9	9	4		1	2	4	5	2	5		65
1869	8	6	8	5	2	1	3	8	2	3	2	5		53
1870	9	15	2	5	5	2	6	3	6	9	5	15		82
1871	8	9	9	4	11	3	2	1	1	8	3	4		63
1872	5	7	4	5	1	1	1	3	1	1	5	5		39
1873	4	6	14	5	9	4	4	2	1	1	4	1		55
1874	4	4	4	1	3	3	2	6	3	2	8	8		48
1875	5	11	10	7	7	3	1	10	8	6	3	4		75
1876	2	3	2	4	6	6	3	1	6	3	5	2		43
1877	8		3	5	4	1	2	5	5	1	3	4		41
1878	4	4	6	6	3	3	3	6	1	2	9	7		54
1879	4	6	11	5	5	2	6	5	3	10	4	9		70
1880	4	5	4	8	3	1	4	7	10	3	6	2		57
1881	7	6	13	7	12	14	14	9	4	4	10	7		107
1882	7	4	4	6	6	4	1	4	4	4	4	6		54

Tabela 5.59. cd.

Rok	I	II	III	IV	V	VI	VII	VIII	IX	X	XI	XII	W	Suma
1883	7	6	7	1	7	3	1	1		1	2			36
1884	6	5	5	9	3	2		4	1		5	3		43
1885	4	3	5	5	13	11	4	2		2	3	2		54
1886	2	5	5	6	4	5	2	3	4	1	1	5		43
1887	4	4	5	3	3	5	7	1	1	2	2	7		44
1888	7	5	5	5	6	1	8	5	2	3	1	5		53
1889	2	5	14	14	12	5	2	9	10	5	4	3		85
1890	7	9	8	3	4	3	3	2	6	5	4	2		56
1891	3	5	3	3	2	4	2	13	13	12	13	7		80
1892	4	5	5	7	2	1	2	4	6	10	5	16		67
1893	6	2	5	4	5	3	2	7	5	4	7	1		51
1894													114	114
1895													42	42
1896													64	64
1897													72	72
1898													36	36
1899													41	41
1900													57	57
Suma	544	613	690	567	494	310	277	354	359	337	403	476	795	6219

Tabela 5.60. Pogrzeby według miesięcy w parafii Zemborzyce w latach 1810-1900

Rok	I	II	III	IV	V	VI	VII	VIII	IX	X	XI	XII	W	Suma
1810 ^a									3		1	4		8
1811	4	3	8	4	5	5		3	5	4	5	1		47
1812	6	7	4	13	5	2	1	2	2	3	1	3		49
1813	5	5	2	6	2	8	5	6	8	12	31	30		120
1814													56	56
1815													19	19
1816													19	19
1817													24	24
1818													34	34
1819													47	47
1820													54	54
1821		2	4	5		3	2		2	3	1	4		26
1822													28	28
1823													30	30
1824													28	28
1825													45	45
1826													44	44
1827													73	73
1828													44	44
1829	9	7	9	4	7	4	4	1	5	2	6	5		63
1830	6	7	9	7	6	3	5	8	4	6	6	9		76
1831	12	12	18	24	26	4	1	1	3	3				104
1832													79	79
1833													67	67
1834													43	43
1835	1	2	5	1	3	1	4	5	3	2	5	4		36
1836	2	8	4	5	7	2	5	4	5	4	6	10		62
1837	15	15	9	4	5	2	2	1	4	1		1		59
1838	12	5	5	19	4	3	2	5	6	6	6	5		78
1839	5	7	2	4	5	4	6	4	5	6	2	4		54
1840	15	5	9	8	3	3	2	2	10	2	2	8		69
1841	4	10	3	8	5	7		4	1	4	2	9		57
1842	6	8	2	3	11	3	4	2	9	9	8	5		70
1843	8	4	4	5	2	2	3	3	7	3	8	5		54
1844	5	7	22	12	7	8	4	5	3	2	2	5		82
1845	3	1	8	2	7	3	5	6	1	2		2		40
1846	6	12	12	8	4	1		9	8	2	4	4		70
1847	4	5	6	6	4	3	7	8	6	3	4	3		59
1848	9	2	8	3	7	5	3	3	5	11	12	7		75
1849	7	9	6	11	5	2	2	3	3	1	7	15		71
1850	14	12	11	6	4	6	1	4	4	4	7	10		83
1851	3	8	6	16	6	5	1	3	8	2	6	7		71
1852	15	29	9	7	9	1	1	3	2	7	10	1		94
1853		5	13	7	7			1	8	5	3	4		53
1854	7	7	6	7	6	1	1	8	4	3	7	6		63
1855	7	14	9	5	8	2	5	15	4	3	12	9		93

Tabela 5.60. cd.

Rok	I	II	III	IV	V	VI	VII	VIII	IX	X	XI	XII	W	Suma
1856	5	9	7	12	7	8	9	6	1	4	4	3		75
1857	8	4	5	1	4	2		2	3		1	1		31
1858	4	1		3	1			3	3	4	2	7		28
1859	1	2	3	1			2	3	2		2	7		23
1860	3	3		2	3	2	3	3	3	1	3	9		35
1861	5	12	11	13	6	1	6	7	4	5	9	16		95
1862	7	2	4	3	1	1	2	5	4	3	2	9		43
1863	4	4	35	5	6	6	3	3		2	2	2		72
1864	2	1	4	7	3	2	3	4	2	2		9		39
1865	1	6	5	1	2	4		8	7	6	9	6		55
1866	8	5	2	3	3		1	3	2		1	9		37
1867	17	4	2	1	5	1	1	3	2	1	3	1		41
1868		3	3	5		4	6	1	2	3	5	3		35
1869	12	7	7	4	2	6	3	5	7	3	2	5		63
1870	8	5	4	1	3	6	2	9	3	9	1	7		58
1871	4		5	7	2	1	3	5	4	3	3			37
1872	10	1	5	2	3	3	7	5	2	2	3	3		46
1873	5	4	3	4	1	4	5	6	4	4	6	6		52
1874	7	3	8	7	4	4	1	2	2	3	4	1		46
1875	12	6	3	3	3	4	3	4	3	2	1	2		46
1876	1	3	1	5	3	1	4	6	4	2		3		33
1877	4	2	3	3	8	6	2	6		4	1			39
1878	2	4	6	3	1	2	2		4	2	2	3		31
1879	6	7	2	2	1		2	3	2	2		1		28
1880	3	3	2	3	2		1	7	1	1	2	6		31
1881	8	20	27	12	4	3	2	4		7	18	4		109
1882	4	6	7	6	4	2	3	3	3	5	1	4		48
1883	5	2	3	2	4	2	4	2	2	3		1		30
1884	9	6	4	4	4	3	3		3	1	1	2		40
1885	5	4	7	11	7	5	3	4	1	3	4	6		60
1886	2	8	1	1	1		3	6	2		5	5		34
1887	5	5	9	1	7	6	2	3	7	4	4	1		54
1888	2	4	6	2	4	1	1	2	2	5	7	2		38
1889	2	5	9	1	1	4	14	13	5	3	1	5		63
1890	4	5	7		2	3	4	2			4	2		33
1891	5	6	2	4	2	3	2	2	1	4	6	3		40
1892	2	1	3	4	2	2	3	2	4	5	7	8		43
1893	6	7	7	9	5	3	4	2	2	2	4	9		60
1894	5	2	2	5	6	4	3	7	3	7	4	4		52
1895	2		2	2	2	1	3	2	5	7	12	6		44
1896	3	3	5	8	4	4	8	8	5	2	3	6		59
1897	6	3	2	6	3	2	2		2	2	1	2		31
1898	5	2	1	5	4	5	1		5	6	4			38
1899	6	4	3	5	3	2		6	4	3	1	1		38
1900	2	1	5	1	6	4	7	7	9	7	3	4		56
Suma	417	413	455	400	319	220	219	303	274	259	322	374	734	4709

Tabela 5.61. Pogrzeby według miesięcy w parafii Żyrzyn w latach 1722-1900

Rok	I	II	III	IV	V	VI	VII	VIII	IX	X	XI	XII	W	Suma
1722 ^a		1			5	2	1			1	2			12
1723	1	2		1	3									7
1724-1725														
1726			1		1	1	2	6	1	1				13
1727	1	1	9	1		2	2		3	3		1		23
1728	2	1	5	4			2				1			15
1729		2	3	2	1		1	2	1	1	1	6		20
1730	4		1	1	1	2	4							13
1731	3	1	4	4	3	3	1		4	2	3	4		32
1732		1	1	1	3	1	1		1		1	3		13
1733	1	1		3	1		2	3	1	3	2	1		18
1734	2	1		6	6	1	4	2	2		1	2		27
1735		1			1	2		4		1				9
1736	2	4		2	1	4	2	1	1	4		3		24
1737	5	2	19	10	12	5	7		4			1		65
1738	3		3	1			1		1	3		2		14
1739	3	1	2	2	2	2		2	1	3				18
1740	4	4	2	6	1	1	2		1					21
1741			2	1	1	1		6	4		1			16
1742	2	1		1	3	1	2	2	1		1			14
1743		3		4	2			2		1				12
1744	2	3	6	1				1	1		3			17
1745		1	3	4	1	3					2			14
1746	4	2	4	1		2	1	1						15
1747		1	2	1	1				1			1		7
1748		1	2				1				3	1		8
1749	3	2	2	2	5	2			1		4	3		24
1750	3			3	9	1	3		3	1	1	8		32
1751		5	3	3		5			3	2	4	2		27
1752	4	3	1	5	2	2	3	4		3	3			30
1753	2	2	5	5	2	5		2		1	1			25
1754														
1755 ^e								4	3	2				9
1756	3	8	3	4	2	5	5	6	2	1	8	3		50
1757	5	11	7	4	2	3		1	1	4	1	2		41
1758	3	1	6	5			4	1	1		3			24
1759		2	3	2	5	4			4	4	3	6		33
1760 ^e	1	3	6	5	4		1	1	2	5		3		31
1761	3	5	4	4	1		1				2			20
1762	1	1	4	2		1	2	3		2	1	3		20
1763	4		2	4	6	6	3	2	4	1	2	5		39
1764	1	3	5	9	2	1	1	3	3	3	1	5		37
1765	8	7	7	6	4	4		3		4	2	1		46
1766	1	6	4	6	3	6	1		1	2	3			33

Tabela 5.61. cd.

Rok	I	II	III	IV	V	VI	VII	VIII	IX	X	XI	XII	W	Suma
1767		4	2	3	3				2	2	1			17
1768	1	2	4	5	1	2	4	4	7	5	6			41
1769	5	3	4	1	5	2	7	2	1	2	4	5		41
1770	5	9	1	2	5	2		2	3	3	2			34
1771	4	5	7	13	4	3	4	4	1		3	2		50
1772	5	5	10	3	2	7	4	7	3	3	5	6		60
1773	7	5	8	5	9	10	12	9	4	4	1	5		79
1774	3	5	3	5	6	5	11	6	2	3	3	1		53
1775	2	3	9	8	6	7	7	7	2	5	6	5		67
1776	10	8	7	3	4	4	4	4	1	1	5	7		58
1777	4	6	3	4	3	2	3	3	1	4	4			37
1778	1	2	5	6	1	3	1	2	1		3	3		28
1779	1	5	2	5	4	2	5	7	2	2		3		38
1780	3	5	6	2	4	2	1	2		1		3		29
1781	9	8	11	10	11	6	9	3	2	5	5	2		81
1782	4	6	7	10	11	15	5	10	2	3	5	2		80
1783	10	6	8	3	12	3	9	2	1	3	1	4		62
1784	6	6		8	7	3	1	3		1	4	4		43
1785	4	5	4	6	1	9	6	9	8	2	2	7		63
1786	8	6	11	8	8	5	5	2	1	3		1		58
1787	6	4	4	9	9	4	2	2	1	2	6	8		57
1788	4	2	7	10	3	2	8	8	4	4	5	2		59
1789	6	2	6	1	4	3	9	4	3	2	5	1		46
1790	6	6	6	5	9	5	7	4	4	2	2	3		59
1791	5	3	10	8	12	5	4	5	6	8	7	5		78
1792	4	9	6	5	3	8	4	7	8	4	6	7		71
1793	13	9	7	11	9	7	9	5	6	5	2	1		84
1794	4	6	8	7	7	7	17	9	6	7	12	12		102
1795	37	30	18	17	12	4	5	4	4	4	6	8		149
1796	2	10	6	11	9	6	8	4	5	1	3			65
1797	3	2	9	10	7	6	16	12	5	5	3	10		88
1798	7	3	3	8	3	1	6	10	1	3	1	4		50
1799	1	10	6	10	7	7	8	11	5	4				69
1800	11	7	11	9	9	9	9	5	7	7	5	2		91
1801	12	12	21	12	8	4	4	3	3	7	6	19		111
1802	20	9	10	6	7		2	1	3	5	14	7		84
1803	7	8	7	7	5	7	4	3	1		2			51
1804	2	4	13	7	10	2	3	5	7	3	4	3		63
1805	11	8	3	15	4	2	4	3	6	2	2	5		65
1806	1	3	12	11	9	5	3	7	6	7	5	10		79
1807	6	7	6	9	2	5	3	6	10	10	8	5		77
1808	8	4	11	7	8	6	5	2	2	2	1	1		57
1809	10	6	8	8	7	8	6	7	2	6	7	6		81
1810	7	18	7	7	6	6	6	1	7	4	1	1		71
1811	4	8	4	8	4	4	4	8	5	4	3	9		65

Tabela 5.61. cd.

Rok	I	II	III	IV	V	VI	VII	VIII	IX	X	XI	XII	W	Suma
1812	10	15	25	6	8	6	3	3	7	6	4	6		99
1813	5	11	5	8	5	5	9	4	10	6	11	4		83
1814	25	18	21	14	21	8	4	10	2	3	2	2		130
1815	4	7	9	4	4	3	3	4		1	1	7		47
1816	10	16	17	16	16	2	2	2	2	1	1	2		87
1817	3	11	14	6	3	4	1	3	4	3	1	3		56
1818	9	7	10	15	7	3	4	2	4	6	6	2		75
1819	8	5	6	4	3	2	2	10	4		2	7		53
1820	5	4	7	7	5		3		3	1	1	3		39
1821	3	4	4	3	5	4	2	2	1	5	1	6		40
1822	5	3	13	2	6	4	2	8	1	4	4	7		59
1823	14	6	9	7	8	3	4	1	1	6	6	3		68
1824	10	6	18	11	3	2	2	4	5	4	5	4		74
1825	3	10	5	9	1	4	5	3	3	4	6	8		61
1826	5	6	3	6	13	2	7	12	15	10	6	13		98
1827	21	8	13	6	5	7	10	15	6	7	8	10		116
1828	15	12	11	11	8	1	4	11	4	6	6	5		94
1829	9	8	11	11	9	4	2	11	15	9	9	8		106
1830	2	6	9	10	6	8	2	5	3	4	5	12		72
1831	4	18	23	34	10	8	10	11	17	9	4	18		166
1832	29	21	42	12	11	8	9	6	4	3	5	6		156
1833	11	9	12	13	5	8	8	7	4	8	4	6		95
1834	4	18	7	3	3	3	3	13	9	4	4	2		73
1835	10	6	11	8	5	7	3	10	6	3	10	6		85
1836	7	6	8	5	11	5	5	2	5	2	4	10		70
1837	21	18	11	7	7	7	1	1	4	6	2	6		91
1838	6	8	5	4	2	3	4	5	3	7	4	7		58
1839	6	9	4	2	5	1	3	5	6	7	8	10		66
1840	13	10	14	8	5	8	10	12	1	2	2	6		91
1841	12	8	7	6	12	2	5	13	8	5	12	9		99
1842	14	14	11	7	5	1	2	4	3	6	6	11		84
1843	6	9	10	4	4	6	1	5	7	2	7	10		71
1844	1	9	12	15	10	14	10	12	7	7	7	9		113
1845	7	3	23	11	4	6	11	12	7	7	4	7		102
1846	7	11	2	14	11	3	8	11	12	8	5	6		98
1847	10	10	15	12	13	11	18	15	10	3	12	7		136
1848													113	113
1849													90	90
1850													96	96
1851													92	92
1852													199	199
1853													137	137
1854													189	189
1855	19	21	30	22	15	5	12	135	25	15	9	17		325
1856	26	13	18	9	4	6	3	9	7	4	10	14		123

Tabela 5.61. cd.

Rok	I	II	III	IV	V	VI	VII	VIII	IX	X	XI	XII	W	Suma
1857	17	12	10	9	8	4	2	4	5	4	2	8		85
1858	11	12	9	8	6	7	12	6	9	6	6	6		98
1859	9	10	16	12	10	8	7	3	5	6	4	4		94
1860	5	14	16	9	6	3	12	8	10	9	11	16		119
1861	13	10	8	6	9	6	4	6	4	3	5	4		78
1862	10	4	8	6	7	3	7	11	3	8	9	11		87
1863	13	18	20	16	14	26	13	11	8	7	4	13		163
1864	4	8	4	13	7	5	7	8	11	5	11	11		94
1865	13	13	13	11	9	4	10	13	6	1	6	7		106
1866	7	5	8	8	5	3	8	5	4	28	8	9		98
1867	8	12	10	13	8	6	13	6	4	5	8	7		100
1868	10	12	13	7	12	11	24	15	10	5	7	13		139
1869	17	10	17	7	6	5	6	7	8	4	4	15		106
1870	17	12	20	7	10	7	16	19	8	14	5	5		140
1871	16	11	13	8	6	4	5	8	7	6	4	7		95
1872	11	6	12	13	6	6	13	15	11	8	2	17		120
1873	15	10	28	27	46	28	10	6	3	6	3	7		189
1874	12	6	18	15	9	2	11	11	7	8	4	8		111
1875	15	15	11	8	10	4	3	5	4	8	5	4		92
1876	6	6	8	7	4	4	4	7	11	10	13	10		90
1877	14	14	13	9	15	5	7	2	3	4	6	5		97
1878	8	3	3	10	6	6	7	6	10	7	11	12		89
1879	15	6	16	13	7	5	7	7	5	10	3	9		103
1880	14	9	7	12	9	13	11	11	11	8	8	3		116
1881	12	6	7	6	15	10	4	5	11	6	5	10		97
1882	4	10	14	8	7	3	8	13	9	5	9	9		99
1883	13	11	19	7	6	5	11	11	7	7	13	8		118
1884	11	10	21	8	8	4	6	12	12	8	7	13		120
1885	10	13	7	12	9	11	12	20	13	25	20	20		172
1886	14	8	12	12	12	10	2	5	6	8	13	18		120
1887	13	21	36	26	15	23	8	7	8	8	7	12		184
1888	16	10	13	10	6	7	14	8	3	9	5	14		115
1889	4	18	17	6	6	10	9	5	7	3	2	13		100
1890	6	16	19	16	10	5	10	11	4	10	9	5		121
1891	20	13	8	11	8	3	11	10	8	10	10	9		121
1892	13	16	14	16	11	9	10	10	8	14	27	8		156
1893	8	14	22	22	30	49	30	26	17	5	8	6		237
1894	4	18	13	10	6	14	13	10	8	7	3	8		114
1895	19	12	10	14	6	9	20		8	11	6	12		127
1896	11	11	10	8	6	8	10	16	15	14	17	3		129
1897	21	15	13	13	16	7	5	8	7	12	11	6		134
1898	6	12	12	41	34	20	10	16	13	8	7	14		193
1899	19	11	13	11	15	13	4	12	7	7	8	8		128
1900	12	10	18	12	13	7	21	12	5	12	18	13		153
Suma	1265	1265	1526	1329	1128	879	948	1101	795	781	794	954	916	13681

Uwagi: dane z lat 1811-1825 z f. a.

SPIS TABEL, WYKRESÓW, MAP

Tabela I. Ludność parafii w latach: 1749, 1781, 1787, 1792, 1797, 1835, 1850, 1900 (tylko ludność obrządku łacińskiego)

Tabela II. Liczba ludności miast w Lubelskiem w 1827 r. z podziałem na wyznawaną religię

Tabela III. Liczba lat w stuleciu, dla których zachowały się dane ruchu naturalnego ludności

Tabela IV. Rejestracja metrykalna i jej ciągłość w parafiach Lubelskiego

Tabela V. Liczby chrztów i zgonów z miejscowości nienależących do parafii w latach 1781-1790/(1806)

Tabela VI. Parafie predysponowane do łącznej analizy liczb ruchu naturalnego ludności

Tabela VII. Obsada duszpasterska parafii w Lubelskiem w 1792 roku

Tabela VIII. Obsada duszpasterska parafii w Lubelskiem w 1900 roku

Tabela IX. Informacje o kłęskach elementarnych na kartach ksiąg metrykalnych Lubelskiego w XVII-XIX w.

Tabela X. Liczby ślubów w parafiach Lubelszczyzny w latach 1661-1900 (średnie roczne)

Tabela XI. Śluby w Lubelskiem w latach 1601-1900: sumy średnioroczne, indeksy dynamiki jednopodstawowe i łańcuchowe

Tabela XII. Zmiany wartości indeksów łańcuchowych dla parafii Lubelszczyzny (grupa D) i samego Lublina w latach 1751-1900

Tabela XIII. Przyrosty względne ślubów o podstawie zmiennej (w %) w parafiach Lublina, parafiach sąsiednich oraz Lubartowie i Opolu w XIX w.

Tabela XIV. Sezonowość miesięczna ślubów w parafiach miejskich: Chodel, Kazimierz, Opole i Wąwolnica w latach 1601-1690

Tabela XV. Sezonowość miesięczna ślubów w parafiach wiejskich: Bochothnica, Bystrzyca, Krasienin, Konopnica, Piotrawin, Ratoszyn, Serniki, Targowisko, Wojciechów w latach 1711-1900

Tabela XVI. Sezonowość miesięczna ślubów w parafiach miejskich: Chodel, Kamionka, Końskowola, Kurów, Lubartów, Markuszów, Wąwolnica w latach 1711-1900

Tabela XVII. Sezonowość miesięczna ślubów w Lublinie (wszystkie parafie) w latach 1711-1900

- Tabela XVIII. Chrzty w Lubelskiem w latach 1671-1900 (średnie roczne)
- Tabela XIX. Chrzty w Lubelskiem w latach 1701-1900: sumy średnioroczne, indeksy dynamiki jednopodstawowe i łańcuchowe
- Tabela XX. Przyrosty względne chrztów o podstawie zmiennej w parafiach Lublina i parafiach sąsiednich w XIX w. (w %)
- Tabela XXI. Wskaźnik Chrzty/Śluby w parafiach w Lubelskiem w latach 1631-1900
- Tabela XXII. Wskaźnik maskulinizacji urodzeń w wybranych parafiach w Lubelskiem w latach 1641-1900
- Tabela XXIII. Wskaźnik maskulinizacji urodzeń dla trzech grup parafii (A, B, C) w latach 1701-1900
- Tabela XXIV. Sezonowość miesięczna poczęć i urodzeń w parafiach: Dys, Końskowola, Krasienin, Niedrzwica w latach 1701-1900
- Tabela XXV. Sezonowość miesięczna poczęć i urodzeń w parafiach: Biskupice, Bychawa, Częstoborowice, Dys, Fajslawice, Kijany, Końskowola, Krasienin, Łęczna, Markuszów, Niedrzwica, Ostrów, Piaski, Włostowice w latach 1751-1900
- Tabela XXVI. Sezonowość miesięczna poczęć i urodzeń w Lubelskiem w latach 1801-1900
- Tabela XXVII. Sezonowość miesięczna poczęć i urodzeń w parafiach Lublina: pw. św. Michała Archanioła (św. Jana Chrzcziciela i św. Jana Ewangelisty), pw. św. Mikołaja i pw. św. Pawła w latach 1771-1900
- Tabela XXVIII. Zgony w Lubelskiem w latach 1671-1900 (średnie roczne)
- Tabela XXIX. Udział procentowy zgonów dzieci w ogólnej liczbie zmarłych w latach 1731-1820 w parafiach: Dys, Końskowola, Krasienin, Lublin św. Michał, Markuszów, Wąwolnica, Włostowice, Żyrzyn
- Tabela XXX. Zgony w Lubelskiem w latach 1751-1900: sumy średnioroczne, indeksy dynamiki jednopodstawowe i łańcuchowe
- Tabela XXXI. Oszacowanie śmiertelności spowodowanej epidemiami w parafiach Lubelszczyzny w XVIII-XIX w.
- Tabela XXXII. Wskaźnik dynamiki demograficznej (Ch/P) w Lubelskiem w latach 1721-1900
- Tabela XXXIII. Wskaźnik dynamiki demograficznej (Ch/P) w parafiach, w których łamano zasadę przymusu parafialnego w latach 1731-1900
- Tabela XXXIV. Sezonowość miesięczna zgonów w parafiach: Dys, Krasienin, Końskowola, Markuszów, Wąwolnica, Włostowice (grupa A) w latach 1751-1900
- Tabela XXXV. Sezonowość miesięczna zgonów w parafiach Lublina: pw. św. Michała Archanioła (św. Jana Chrzcziciela i św. Jana Ewangelisty), pw. św. Mikołaja i pw. św. Pawła w latach 1772-1900
- Tabela XXXVI. Sezonowość miesięczna zgonów w Lubelskiem (grupa A oraz Lublin) w latach epidemicznych: 1814, 1831, 1848, 1852, 1855, 1867, 1881, 1892 i latach normalnych 1751-1900
- Tabela XXXVII. Liczby urodzeń i zgonów (sumy pięcioletnie użyte w projekcji odwróconej) w latach 1751-1900 w parafiach: Dys, Krasienin, Końskowola, Lublin: parafie św. Michała Archanioła (św. Jana Chrzcziciela i św. Jana Ewangelisty) i św. Pawła
- Tabela XXXVIII. Stan i struktura wieku ludności (%) w parafiach Dys i Krasienin w latach 1751-1900 (model *West*)

- Tabela XXXIX. Stan i struktura wieku ludności (%) w parafii Końskowola w latach 1751-1900 (model *West*)
- Tabela XL. Stan i struktura wieku ludności (%) w parafiach Lublina: św. Michała Archanioła (św. Jana Chrzciciela i św. Jana Ewangelisty) i św. Pawła w latach 1781-1900 (model *West*)
- Tabela XLI. Stan i struktura wieku ludności (%) w parafiach Dys i Krasienin w latach 1751-1900 (model *East*)
- Tabela XLII. Stan i struktura wieku ludności (%) w parafii Końskowola w latach 1751-1900 (model *East*)
- Tabela XLIII. Stan i struktura wieku ludności (%) w Lublinie: parafie św. Michała Archanioła (św. Jana Chrzciciela i św. Jana Ewangelisty) i św. Pawła w latach 1781-1900 (model *East*)
- Tabela XLIV. Współczynniki urodzeń, zgonów i przyrostu naturalnego (w ‰) w parafiach Dys, Krasienin, Końskowola, Lublin: parafie św. Michała Archanioła (św. Jana Chrzciciela i św. Jana Ewangelisty) i św. Pawła w latach 1751-1900
- Tabela XLV. Współczynniki reprodukcji brutto i netto w parafiach Dys, Krasienin, Końskowola, Lublin: parafie św. Michała Archanioła (św. Jana Chrzciciela i św. Jana Ewangelisty) i św. Pawła w latach 1751-1900
- Tabela XLVI. Średnie dalsze trwanie życia w chwili urodzenia (e_0) w parafiach Dys, Krasienin, Końskowola i Lublin: parafie św. Michała Archanioła (św. Jana Chrzciciela i św. Jana Ewangelisty) i św. Pawła w latach 1751-1900 (model *West*)
- Tabela 1.1. Zasięg terytorialny parafii Abramowice w latach: 1603, 1676, 1787, 1870, 1900
- Tabela 1.2. Zasięg terytorialny parafii Baranów w latach: 1603, 1676, 1787, 1870, 1900
- Tabela 1.3. Zasięg terytorialny parafii Bełżyce w latach: 1603, 1676, 1787, 1870, 1900
- Tabela 1.4. Zasięg terytorialny parafii Biskupice w latach: 1603, 1676, 1787, 1870, 1900
- Tabela 1.5. Zasięg terytorialny parafii Bochothnica w latach: 1603, 1676, 1787, 1870, 1900
- Tabela 1.6. Zasięg terytorialny parafii Bychawa w latach: 1603, 1676, 1787, 1870, 1900
- Tabela 1.7. Zasięg terytorialny parafii Bychawka w latach: 1603, 1676, 1787, 1870, 1900
- Tabela 1.8. Zasięg terytorialny parafii Bystrzyca w latach: 1603, 1676, 1787, 1870, 1900
- Tabela 1.9. Zasięg terytorialny parafii Chodel w latach: 1603, 1676, 1787, 1870, 1900
- Tabela 1.10. Zasięg terytorialny parafii Czemierniki w latach: 1603, 1676, 1787, 1870, 1900
- Tabela 1.11. Zasięg terytorialny parafii Czerniejów w latach: 1603, 1676, 1787, 1870, 1900
- Tabela 1.12. Zasięg terytorialny parafii Częstoborowice w latach: 1603, 1676, 1787, 1870, 1900
- Tabela 1.13. Zasięg terytorialny parafii św. Mikołaja w Lublinie (na Czwartku) w latach: 1603, 1676, 1787, 1870, 1900
- Tabela 1.14. Zasięg terytorialny parafii Dys w latach: 1603, 1676, 1787, 1870, 1900
- Tabela 1.15. Zasięg terytorialny parafii Fajslawice w latach: 1603, 1676, 1787, 1870, 1900
- Tabela 1.16. Zasięg terytorialny parafii Firlej w latach: 1603, 1676, 1787, 1870, 1900
- Tabela 1.17. Zasięg terytorialny parafii Garbów w latach: 1603, 1676, 1787, 1870, 1900
- Tabela 1.18. Zasięg terytorialny parafii Gołąb w latach: 1603, 1676, 1787, 1870, 1900
- Tabela 1.19. Zasięg terytorialny parafii Kamionka w latach: 1603, 1676, 1787, 1870, 1900
- Tabela 1.20. Zasięg terytorialny parafii Karczmiska w latach: 1603, 1676, 1787, 1870, 1900
- Tabela 1.21. Zasięg terytorialny parafii Kazimierz w latach: 1603, 1676, 1787, 1870, 1900
- Tabela 1.22. Zasięg terytorialny parafii Kielczewice w latach: 1603, 1676, 1787, 1870, 1900
- Tabela 1.23. Zasięg terytorialny parafii Kijany w latach: 1603, 1676, 1787, 1870, 1900

- Tabela 1.24. Zasięg terytorialny parafii Klementowice w latach: 1603, 1676, 1787, 1870, 1900
- Tabela 1.25. Zasięg terytorialny parafii Kluczkowice w latach: 1603, 1676, 1787, 1870, 1900
- Tabela 1.26. Zasięg terytorialny parafii Konopnica w latach: 1603, 1676, 1787, 1870, 1900
- Tabela 1.27. Zasięg terytorialny parafii Końskowola w latach: 1603, 1676, 1787, 1870, 1900
- Tabela 1.28. Zasięg terytorialny parafii Krasienin w latach: 1603, 1676, 1787, 1870, 1900
- Tabela 1.29. Zasięg terytorialny parafii Krężnica Jara w latach: 1603, 1676, 1787, 1870, 1900
- Tabela 1.30. Zasięg terytorialny parafii Krzczonów w latach: 1603, 1676, 1787, 1870, 1900
- Tabela 1.31. Zasięg terytorialny parafii Kurów w latach: 1603, 1676, 1787, 1870, 1900
- Tabela 1.32. Zasięg terytorialny parafii Lubartów w latach: 1603, 1676, 1787, 1870, 1900
- Tabela 1.33. Zasięg terytorialny parafii pw. św. Michała Archanioła (św. Jana Chrzyciela i św. Jana Ewangelisty) w Lublinie w latach: 1603, 1676, 1787, 1870, 1900
- Tabela 1.34. Zasięg terytorialny parafii Lublin (św. Paweł) w latach: 1603, 1676, 1787, 1870, 1900
- Tabela 1.35. Zasięg terytorialny parafii Łańcuchów w latach: 1603, 1676, 1787, 1870, 1900
- Tabela 1.36. Zasięg terytorialny parafii Łączna w latach: 1603, 1676, 1787, 1870, 1900
- Tabela 1.37. Zasięg terytorialny parafii Łuszczów w latach: 1603, 1676, 1787, 1870, 1900
- Tabela 1.38. Zasięg terytorialny parafii Markuszów w latach: 1603, 1676, 1787, 1870, 1900
- Tabela 1.39. Zasięg terytorialny parafii Matczyn w latach: 1603, 1676, 1787, 1870, 1900
- Tabela 1.40. Zasięg terytorialny parafii Mełgiew w latach: 1603, 1676, 1787, 1870, 1900
- Tabela 1.41. Zasięg terytorialny parafii Michów w latach: 1603, 1676, 1787, 1870, 1900
- Tabela 1.42. Zasięg terytorialny parafii Milejów w latach: 1603, 1676, 1787, 1870, 1900
- Tabela 1.43. Zasięg terytorialny parafii Niedrzwica w latach: 1603, 1676, 1787, 1870, 1900
- Tabela 1.44. Zasięg terytorialny parafii Opole w latach: 1603, 1676, 1787, 1870, 1900
- Tabela 1.45. Zasięg terytorialny parafii Ostrów w latach: 1603, 1676, 1787, 1870, 1900
- Tabela 1.46. Zasięg terytorialny parafii Parczew w latach: 1603, 1676, 1787, 1870, 1900
- Tabela 1.47. Zasięg terytorialny parafii Piaski w latach: 1603, 1676, 1787, 1870, 1900
- Tabela 1.48. Zasięg terytorialny parafii Piotrawin w latach: 1603, 1676, 1787, 1870, 1900
- Tabela 1.49. Zasięg terytorialny parafii Puchaczów w latach: 1603, 1676, 1787, 1870, 1900
- Tabela 1.50. Zasięg terytorialny parafii Ratoszyn w latach: 1603, 1676, 1787, 1870, 1900
- Tabela 1.51. Zasięg terytorialny parafii Rudno w latach: 1603, 1676, 1787, 1870, 1900
- Tabela 1.52. Zasięg terytorialny parafii Serniki w latach: 1603, 1676, 1787, 1870, 1900
- Tabela 1.53. Zasięg terytorialny parafii Targowisko w latach: 1603, 1676, 1787, 1870, 1900
- Tabela 1.54. Zasięg terytorialny parafii Wąwolnica w latach: 1603, 1676, 1787, 1870, 1900
- Tabela 1.55. Zasięg terytorialny parafii Wilkołaz w latach: 1603, 1676, 1787, 1870, 1900
- Tabela 1.56. Zasięg terytorialny parafii Wilków w latach: 1603, 1676, 1787, 1870, 1900
- Tabela 1.57. Zasięg terytorialny parafii Włostowice w latach: 1603, 1676, 1787, 1870, 1900
- Tabela 1.58. Zasięg terytorialny parafii Wojciechów w latach: 1603, 1676, 1787, 1870, 1900
- Tabela 1.59. Zasięg terytorialny parafii Wysokie w latach: 1603, 1676, 1787, 1870, 1900
- Tabela 1.60. Zasięg terytorialny parafii Zemborzycy w latach: 1603, 1676, 1787, 1870, 1900
- Tabela 1.61. Zasięg terytorialny parafii Żyrzyn w latach: 1603, 1676, 1787, 1870, 1900
- Tabela 2.1. Autorzy wpisów metrykalnych w parafii Abramowice do początków XIX w.
- Tabela 2.2. Autorzy wpisów metrykalnych w parafii Bełżyce do początków XIX w.
- Tabela 2.3. Autorzy wpisów metrykalnych w parafii Biskupice do początków XIX w.
- Tabela 2.4. Autorzy wpisów metrykalnych w parafii Bochothnica do początków XIX w.

- Tabela 2.5. Autorzy wpisów metrykalnych w parafii Bychawa do początków XIX w.
- Tabela 2.6. Autorzy wpisów metrykalnych w parafii Bychawka do początków XIX w.
- Tabela 2.7. Autorzy wpisów metrykalnych w parafii Bystrzyca do początków XIX w.
- Tabela 2.8. Autorzy wpisów metrykalnych w parafii Czemierniki do początków XIX w.
- Tabela 2.9. Autorzy wpisów metrykalnych w parafii Czerniejów do początków XIX w.
- Tabela 2.10. Autorzy wpisów metrykalnych w parafii Dys do początków XIX w.
- Tabela 2.11. Autorzy wpisów metrykalnych w parafii Fajslawice do początków XIX w.
- Tabela 2.12. Autorzy wpisów metrykalnych w parafii Firlej do początków XIX w.
- Tabela 2.13. Autorzy wpisów metrykalnych w parafii Kamionka do początków XIX w.
- Tabela 2.14. Autorzy wpisów metrykalnych w parafii Karczmyska do początków XIX w.
- Tabela 2.15. Autorzy wpisów metrykalnych w parafii Kazimierz do początków XIX w.
- Tabela 2.16. Autorzy wpisów metrykalnych w parafii Kielczewice do początków XIX w.
- Tabela 2.17. Autorzy wpisów metrykalnych w parafii Kijany do początków XIX w.
- Tabela 2.18. Autorzy wpisów metrykalnych w parafii Klemetowice do początków XIX w.
- Tabela 2.19. Autorzy wpisów metrykalnych w parafii Kluczkowice do początków XIX w.
- Tabela 2.20. Autorzy wpisów metrykalnych w parafii Konopnica do początków XIX w.
- Tabela 2.21. Autorzy wpisów metrykalnych w parafii Końskowola do początków XIX w.
- Tabela 2.22. Autorzy wpisów metrykalnych w parafii Krasienin do początków XIX w.
- Tabela 2.23. Autorzy wpisów metrykalnych w parafii Krzczonów do początków XIX w.
- Tabela 2.24. Autorzy wpisów metrykalnych w parafii Kurów do początków XIX w.
- Tabela 2.25. Autorzy wpisów metrykalnych w parafii Lubartów do początków XIX w.
- Tabela 2.26. Autorzy wpisów metrykalnych w parafii pw. św. Michała w Lublinie
- Tabela 2.27. Autorzy wpisów metrykalnych w parafii Czwartek (pw. św. Mikołaja w Lublinie)
- Tabela 2.28. Autorzy wpisów metrykalnych w parafii Łęczna do początków XIX w.
- Tabela 2.29. Autorzy wpisów metrykalnych w parafii Markuszów do początków XIX w.
- Tabela 2.30. Autorzy wpisów metrykalnych w parafii Matczyn do początków XIX w.
- Tabela 2.31. Autorzy wpisów metrykalnych w parafii Mełgiew do początków XIX w.
- Tabela 2.32. Autorzy wpisów metrykalnych w parafii Michów do początków XIX w.
- Tabela 2.33. Autorzy wpisów metrykalnych w parafii Niedrzwica do początków XIX w.
- Tabela 2.34. Autorzy wpisów metrykalnych w parafii Opole do początków XIX w.
- Tabela 2.35. Autorzy wpisów metrykalnych w parafii Ostrów do początków XIX w.
- Tabela 2.36. Autorzy wpisów metrykalnych w parafii Parczew do początków XIX w.
- Tabela 2.37. Autorzy wpisów metrykalnych w parafii Piaski do początków XIX w.
- Tabela 2.38. Autorzy wpisów metrykalnych w parafii Piotrawin do początków XIX w.
- Tabela 2.39. Autorzy wpisów metrykalnych w parafii Puchaczów do początków XIX w.
- Tabela 2.40. Autorzy wpisów metrykalnych w parafii Ratoszyn do początków XIX w.
- Tabela 2.41. Autorzy wpisów metrykalnych w parafii Rudno do początków XIX w.
- Tabela 2.42. Autorzy wpisów metrykalnych w parafii Serniki do początków XIX w.
- Tabela 2.43. Autorzy wpisów metrykalnych w parafii Targowisko do początków XIX w.
- Tabela 2.44. Autorzy wpisów metrykalnych w parafii Wąwolnica do początków XIX w.
- Tabela 2.45. Autorzy wpisów metrykalnych w parafii Wilkołaz do początków XIX w.
- Tabela 2.46. Autorzy wpisów metrykalnych w parafii Wilków do początków XIX w.
- Tabela 2.47. Autorzy wpisów metrykalnych w parafii Włostowice do początków XIX w.

- Tabela 2.48. Autorzy wpisów metrykalnych w parafii Wojciechów do początków XIX w.
- Tabela 2.49. Autorzy wpisów metrykalnych w parafii Wysokie do początków XIX w.
- Tabela 2.50. Autorzy wpisów metrykalnych w parafii Zemborzycze do początków XIX w.
- Tabela 2.51. Autorzy wpisów metrykalnych w parafii Żyrzyn do początków XIX w.
- Tabela 3.1. Śluby według miesięcy w parafii Abramowice w latach 1797-1900
- Tabela 3.2. Śluby według miesięcy w parafii Baranów w latach 1801-1900
- Tabela 3.3. Śluby według miesięcy w parafii Bełżyce w latach 1605-1900
- Tabela 3.4. Śluby według miesięcy w parafii Biskupice w latach 1661-1900
- Tabela 3.5. Śluby według miesięcy w parafii Bochoznica w latach 1728-1900
- Tabela 3.6. Śluby według miesięcy w parafii Bychawa w latach 1711-1900
- Tabela 3.7. Śluby według miesięcy w parafii Bychawka w latach 1787-1900
- Tabela 3.8. Śluby według miesięcy w parafii Bystrzyca w latach 1662-1900
- Tabela 3.9. Śluby według miesięcy w parafii Chodel w latach 1590-1900
- Tabela 3.10. Śluby według miesięcy w parafii Czemierniki w latach 1615-1900
- Tabela 3.11. Śluby według miesięcy w parafii Czerniejów w latach 1668-1900
- Tabela 3.12. Śluby według miesięcy w parafii Częstoborowice w latach 1701-1900
- Tabela 3.13. Śluby według miesięcy w parafii Czwartek (pw. św. Mikołaja w Lublinie) w latach 1669-1900
- Tabela 3.14. Śluby według miesięcy w parafii Dys w latach 1698-1900
- Tabela 3.15. Śluby według miesięcy w parafii Fajslawice w latach 1797-1900
- Tabela 3.16. Śluby według miesięcy w parafii Firlej w latach 1716-1900
- Tabela 3.17. Śluby według miesięcy w parafii Garbów w latach 1811-1900
- Tabela 3.18. Śluby według miesięcy w parafii Gołąb w latach 1797-1900
- Tabela 3.19. Śluby według miesięcy w parafii Kamionka w latach 1610-1900
- Tabela 3.20. Śluby według miesięcy w parafii Karczmiska w latach 1783-1900
- Tabela 3.21. Śluby według miesięcy w parafii Kazimierz w latach 1585-1900
- Tabela 3.22. Śluby według miesięcy w parafii Kielczewice w latach 1619-1900
- Tabela 3.23. Śluby według miesięcy w parafii Kijany w latach 1732-1900
- Tabela 3.24. Śluby według miesięcy w parafii Klementowice w latach 1797-1900
- Tabela 3.25. Śluby według miesięcy w parafii Kluczkowice w latach 1786-1900
- Tabela 3.26. Śluby według miesięcy w parafii Konopnica w latach 1719-1900
- Tabela 3.27. Śluby według miesięcy w parafii Końskowola w latach 1643-1900
- Tabela 3.28. Śluby według miesięcy w parafii Krasienin w latach 1701-1900
- Tabela 3.29. Śluby według miesięcy w parafii Krężnica Jara w latach 1797-1900
- Tabela 3.30. Śluby według miesięcy w parafii Krzczonów w latach 1618-1900
- Tabela 3.31. Śluby według miesięcy w parafii Kurów w latach 1690-1900
- Tabela 3.32. Śluby według miesięcy w parafii Lubartów w latach 1663-1900
- Tabela 3.33. Śluby według miesięcy w parafii pw. św. Michała Archaniola (św. Jana Chrzciciela i św. Jana Ewangelisty) w Lublinie w latach 1595-1900
- Tabela 3.34. Śluby według miesięcy w parafii pw. św. Pawła w Lublinie w latach 1884-1900
- Tabela 3.35. Śluby według miesięcy w parafii Łańcuchów w latach 1743-1900
- Tabela 3.36. Śluby według miesięcy w parafii Łęczna w latach 1622-1900
- Tabela 3.37. Śluby według miesięcy w parafii Łuszczów w latach 1818-1900

- Tabela 3.38. Śluby według miesięcy w parafii Markuszów w latach 1722-1900
- Tabela 3.39. Śluby według miesięcy w parafii Matczyn w latach 1763-1900
- Tabela 3.40. Śluby według miesięcy w parafii Mełgiew w latach 1664-1900
- Tabela 3.41. Śluby według miesięcy w parafii Michów w latach 1711-1900
- Tabela 3.42. Śluby według miesięcy w parafii Milejów w latach 1859-1900
- Tabela 3.43. Śluby według miesięcy w parafii Niedrzwica w latach 1711-1900
- Tabela 3.44. Śluby według miesięcy w parafii Opole w latach 1635-1900
- Tabela 3.45. Śluby według miesięcy w parafii Ostrów w latach 1666-1900
- Tabela 3.46. Śluby według miesięcy w parafii Parczew w latach 1744-1900
- Tabela 3.47. Śluby według miesięcy w parafii Piaski w latach 1674-1900
- Tabela 3.48. Śluby według miesięcy w parafii Piotrawin w latach 1605-1900
- Tabela 3.49. Śluby według miesięcy w parafii Puchaczów w latach 1756-1900
- Tabela 3.50. Śluby według miesięcy w parafii Ratoszyn w latach 1748-1900
- Tabela 3.51. Śluby według miesięcy w parafii Rudno w latach 1791-1900
- Tabela 3.52. Śluby według miesięcy w parafii Serniki w latach 1697-1900
- Tabela 3.53. Śluby według miesięcy w parafii Targowisko w latach 1656-1900
- Tabela 3.54. Śluby według miesięcy w parafii Wąwolnica w latach 1635-1900
- Tabela 3.55. Śluby według miesięcy w parafii Wilkołaz w latach 1668-1900
- Tabela 3.56. Śluby według miesięcy w parafii Wilków w latach 1741-1900
- Tabela 3.57. Śluby według miesięcy w parafii Włostowice w latach 1639-1900
- Tabela 3.58. Śluby według miesięcy w parafii Wojciechów w latach 1689-1900
- Tabela 3.59. Śluby według miesięcy w parafii Wysokie w latach 1726-1900
- Tabela 3.60. Śluby według miesięcy w parafii Zemborzyce w latach 1771-1900
- Tabela 3.61. Śluby według miesięcy w parafii Żyrzyn w latach 1677-1900
- Tabela 4.1. Chrzty według miesięcy w parafii Abramowice w latach 1797-1900
- Tabela 4.2. Chrzty według miesięcy w parafii Baranów w latach 1810-1900
- Tabela 4.3. Chrzty według miesięcy w parafii Bełżyce w latach 1605-1900
- Tabela 4.4. Chrzty według miesięcy w parafii Biskupice w latach 1641-1900
- Tabela 4.5. Chrzty według miesięcy w parafii Bochoznica w latach 1726-1900
- Tabela 4.6. Chrzty według miesięcy w parafii Bychawa w latach 1617-1900
- Tabela 4.7. Chrzty według miesięcy w parafii Bychawka w latach 1787-1900
- Tabela 4.8. Chrzty według miesięcy w parafii Bystrzyca w latach 1693-1900
- Tabela 4.9. Chrzty według miesięcy w parafii Chodel w latach 1587-1900
- Tabela 4.10. Chrzty według miesięcy w parafii Czemierniki w latach 1595-1900
- Tabela 4.11. Chrzty według miesięcy w parafii Czerniejów w latach 1673-1900
- Tabela 4.12. Chrzty według miesięcy w parafii Częstoborowice w latach 1702-1900
- Tabela 4.13. Chrzty według miesięcy w parafii Czwartek (św. Mikołaja w Lublinie) w latach 1669-1900
- Tabela 4.14. Chrzty według miesięcy w parafii Dys w latach 1647-1900
- Tabela 4.15. Chrzty według miesięcy w parafii Fajslawice w latach 1757-1900
- Tabela 4.16. Chrzty według miesięcy w parafii Firlej w latach 1685-1900
- Tabela 4.17. Chrzty według miesięcy w parafii Garbów w latach 1811-1900
- Tabela 4.18. Chrzty według miesięcy w parafii Gołąb w latach 1797-1900

- Tabela 4.19. Chrzty według miesięcy w parafii Kamionka w latach 1710-1900
- Tabela 4.20. Chrzty według miesięcy w parafii Karczmiska w latach 1710-1900
- Tabela 4.21. Chrzty według miesięcy w parafii Kazimierz w latach 1617-1900
- Tabela 4.22. Chrzty według miesięcy w parafii Kiełczewice w latach 1679-1900
- Tabela 4.23. Chrzty według miesięcy w parafii Kijany w latach 1724-1900
- Tabela 4.24. Chrzty według miesięcy w parafii Klementowice w latach 1700-1900
- Tabela 4.25. Chrzty według miesięcy w parafii Kluczkowice w latach 1786-1900
- Tabela 4.26. Chrzty według miesięcy w parafii Konopnica w latach 1719-1900
- Tabela 4.27. Chrzty według miesięcy w parafii Końskowola w latach 1668-1900
- Tabela 4.28. Chrzty według miesięcy w parafii Krasienin w latach 1604-1900
- Tabela 4.29. Chrzty według miesięcy w parafii Krężnica Jara w latach 1797-1900
- Tabela 4.30. Chrzty według miesięcy w parafii Krzczonów w latach 1656-1900
- Tabela 4.31. Chrzty według miesięcy w parafii Kurów w latach 1628-1900
- Tabela 4.32. Chrzty według miesięcy w parafii Lubartów w latach 1668-1900
- Tabela 4.33. Chrzty według miesięcy w parafii Lublin pw. św. Michała Archanioła (św. Jana Chrzciela i św. Jana Ewangelisty) w latach 1582-1900
- Tabela 4.34. Chrzty według miesięcy w parafii Lublin pw. św. Pawła w latach 1884-1900
- Tabela 4.35. Chrzty według miesięcy w parafii Łańcuchów w latach 1786-1900
- Tabela 4.36. Chrzty według miesięcy w parafii Łęczna w latach 1598-1900
- Tabela 4.37. Chrzty według miesięcy w parafii Łuszczów w latach 1818-1900
- Tabela 4.38. Chrzty według miesięcy w parafii Markuszów w latach 1722-1900
- Tabela 4.39. Chrzty według miesięcy w parafii Matczyn w latach 1687-1900
- Tabela 4.40. Chrzty według miesięcy w parafii Mełgiew w latach 1687-1900
- Tabela 4.41. Chrzty według miesięcy w parafii Michów w latach 1765-1900
- Tabela 4.42. Chrzty według miesięcy w parafii Milejów w latach 1859-1900
- Tabela 4.43. Chrzty według miesięcy w parafii Niedrzwica w latach 1675-1900
- Tabela 4.44. Chrzty według miesięcy w parafii Opole w latach 1661-1900
- Tabela 4.45. Chrzty według miesięcy w parafii Ostrów w latach 1665-1900
- Tabela 4.46. Chrzty według miesięcy w parafii Parczew w latach 1653-1900
- Tabela 4.47. Chrzty według miesięcy w parafii Piaski w latach 1674-1900
- Tabela 4.48. Chrzty według miesięcy w parafii Piotrawin w latach 1599-1900
- Tabela 4.49. Chrzty według miesięcy w parafii Puchaczów w latach 1797-1900
- Tabela 4.50. Chrzty według miesięcy w parafii Ratoszyn w latach 1747-1900
- Tabela 4.51. Chrzty według miesięcy w parafii Rudno w latach 1656-1900
- Tabela 4.52. Chrzty według miesięcy w parafii Serniki w latach 1697-1900
- Tabela 4.53. Chrzty według miesięcy w parafii Targowisko w latach 1657-1900
- Tabela 4.54. Chrzty według miesięcy w parafii Wąwolnica w latach 1635-1900
- Tabela 4.55. Chrzty według miesięcy w parafii Wilkołaz w latach 1753-1900
- Tabela 4.56. Chrzty według miesięcy w parafii Wilków w latach 1742-1900
- Tabela 4.57. Chrzty według miesięcy w parafii Włostowice w latach 1640-1900
- Tabela 4.58. Chrzty według miesięcy w parafii Wojciechów w latach 1689-1900
- Tabela 4.59. Chrzty według miesięcy w parafii Wysokie w latach 1639-1900
- Tabela 4.60. Chrzty według miesięcy w parafii Zemborzyce w latach 1770-1900

- Tabela 4.61. Chrzty według miesięcy w parafii Żyrzyn w latach 1672-1900
- Tabela 5.1. Pogrzeby według miesięcy w parafii Abramowice w latach 1797-1900
- Tabela 5.2. Pogrzeby według miesięcy w parafii Baranów w latach 1810-1900
- Tabela 5.3. Pogrzeby według miesięcy w parafii Bełżyce w latach 1710-1900
- Tabela 5.4. Pogrzeby według miesięcy w parafii Biskupice w latach 1711-1900
- Tabela 5.5. Pogrzeby według miesięcy w parafii Bochońca w latach 1726-1900
- Tabela 5.6. Pogrzeby według miesięcy w parafii Bychawa w latach 1771-1900
- Tabela 5.7. Pogrzeby według miesięcy w parafii Bychawka w latach 1787-1900
- Tabela 5.8. Pogrzeby według miesięcy w parafii Bystrzyca w latach 1770-1900
- Tabela 5.9. Pogrzeby według miesięcy w parafii Chodel w latach 1735-1900
- Tabela 5.10. Pogrzeby według miesięcy w parafii Czemierniki w latach 1739-1900
- Tabela 5.11. Pogrzeby według miesięcy w parafii Czerniejów w latach 1736-1900
- Tabela 5.12. Pogrzeby według miesięcy w parafii Częstoborowice w latach 1702-1900
- Tabela 5.13. Pogrzeby według miesięcy w parafii Czwartek (pw. św. Mikołaja w Lublinie) w latach 1721-1900
- Tabela 5.14. Pogrzeby według miesięcy w parafii Dys w latach 1721-1900
- Tabela 5.15. Pogrzeby według miesięcy w parafii Fajslawice w latach 1758-1900
- Tabela 5.16. Pogrzeby według miesięcy w parafii Firlej w latach 1719-1900
- Tabela 5.17. Pogrzeby według miesięcy w parafii Garbów w latach 1811-1900
- Tabela 5.18. Pogrzeby według miesięcy w parafii Gołęb w latach 1776-1900
- Tabela 5.19. Pogrzeby według miesięcy w parafii Kamionka w latach 1715-1900
- Tabela 5.20. Pogrzeby według miesięcy w parafii Karczmiska w latach 1780-1900
- Tabela 5.21. Pogrzeby według miesięcy w parafii Kazimierz w latach 1687-1900
- Tabela 5.22. Pogrzeby według miesięcy w parafii Kielczewice w latach 1797-1900
- Tabela 5.23. Pogrzeby według miesięcy w parafii Kijany w latach 1773-1900
- Tabela 5.24. Pogrzeby według miesięcy w parafii Klementowice w latach 1720-1900
- Tabela 5.25. Pogrzeby według miesięcy w parafii Kluczkowice w latach 1786-1900
- Tabela 5.26. Pogrzeby według miesięcy w parafii Konopnica w latach 1759-1900
- Tabela 5.27. Pogrzeby według miesięcy w parafii Końskowola w latach 1718-1900
- Tabela 5.28. Pogrzeby według miesięcy w parafii Krasienin w latach 1727-1900
- Tabela 5.29. Pogrzeby według miesięcy w parafii Krężnica Jara w latach 1797-1900
- Tabela 5.30. Pogrzeby według miesięcy w parafii Krzczonów w latach 1684-1900
- Tabela 5.31. Pogrzeby według miesięcy w parafii Kurów w latach 1698-1900
- Tabela 5.32. Pogrzeby według miesięcy w parafii Lubartów w latach 1720-1900
- Tabela 5.33. Pogrzeby według miesięcy w parafii pw. św. Michała Archanioła (św. Jana Chrzciciela i św. Jana Ewangelisty) w Lublinie w latach 1770-1900
- Tabela 5.34. Pogrzeby według miesięcy w parafii pw. św. Pawła w Lublinie w latach 1884-1900
- Tabela 5.35. Pogrzeby według miesięcy w parafii Łańcuchów w latach 1734-1900
- Tabela 5.36. Pogrzeby według miesięcy w parafii Łęczna w latach 1737-1900
- Tabela 5.37. Pogrzeby według miesięcy w parafii Łuszczów w latach 1818-1900
- Tabela 5.38. Pogrzeby według miesięcy w parafii Markuszów w latach 1722-1900
- Tabela 5.39. Pogrzeby według miesięcy w parafii Matczyn w latach 1750-1900
- Tabela 5.40. Pogrzeby według miesięcy w parafii Mełgiew w latach 1725-1900

- Tabela 5.41. Pogrzeby według miesięcy w parafii Milejów w latach 1764-1900
 Tabela 5.42. Pogrzeby według miesięcy w parafii Michów w latach 1859-1900
 Tabela 5.43. Pogrzeby według miesięcy w parafii Niedrzwica w latach 1719-1900
 Tabela 5.44. Pogrzeby według miesięcy w parafii Opole w latach 1771-1900
 Tabela 5.45. Pogrzeby według miesięcy w parafii Ostrów w latach 1681-1900
 Tabela 5.46. Pogrzeby według miesięcy w parafii Parczew w latach 1718-1900
 Tabela 5.47. Pogrzeby według miesięcy w parafii Piaski w latach 1739-1900
 Tabela 5.48. Pogrzeby według miesięcy w parafii Piotrawin w latach 1784-1900
 Tabela 5.49. Pogrzeby według miesięcy w parafii Puchaczów w latach 1756-1900
 Tabela 5.50. Pogrzeby według miesięcy w parafii Ratoszyn w latach 1748-1900
 Tabela 5.51. Pogrzeby według miesięcy w parafii Rudno w latach 1760-1900
 Tabela 5.52. Pogrzeby według miesięcy w parafii Serniki w latach 1721-1900
 Tabela 5.53. Pogrzeby według miesięcy w parafii Targowisko w latach 1737-1900
 Tabela 5.54. Pogrzeby według miesięcy w parafii Wąwolnica w latach 1719-1900
 Tabela 5.55. Pogrzeby według miesięcy w parafii Wilkołaz w latach 1797-1900
 Tabela 5.56. Pogrzeby według miesięcy w parafii Wilków w latach 1797-1900
 Tabela 5.57. Pogrzeby według miesięcy w parafii Włostowice w latach 1721-1900
 Tabela 5.58. Pogrzeby według miesięcy w parafii Wojciechów w latach 1724-1900
 Tabela 5.59. Pogrzeby według miesięcy w parafii Wysokie w latach 1737-1900
 Tabela 5.60. Pogrzeby według miesięcy w parafii Zemborzyce w latach 1810-1900
 Tabela 5.61. Pogrzeby według miesięcy w parafii Żyrzyn w latach 1722-1900

Spis wykresów

- Wykres 1. Liczba ludności rzymskokatolickiej w Lubelskiem w latach 1749, 1780, 1787, 1792, 1835, 1850, 1900
 Wykres 2. Ciągłość rejestracji metrykalnej parafii Chodel w latach 1587-1900
 Wykres 3. Rejestracja metrykalna parafii Czemierniki w latach 1595-1900
 Wykres 4. Ciągłość rejestracji metrykalnej parafii Kazimierz w latach 1585-1900
 Wykres 5. Ciągłość rejestracji metrykalnej parafii pw. św. Michała (św. Jana Chrzyciela i św. Jana Ewangelisty) w Lublinie w latach 1582-1900
 Wykres 6. Śluby w Lubelskiem (grupa D) w latach 1751-1900. Indeks o podstawie zmiennej
 Wykres 7. Śluby w Lubelskiem w latach 1691-1900 (grupy C, D, E). Indeks dynamiki o podstawie stałej (grupa C: 100% = śluby z lat 1691-1700; grupa D: 100% = śluby z lat 1751-1760; grupa E: 100% = śluby z lat 1801-1810)
 Wykres 8. Funkcje trendu wyznaczone dla ślubów rejestrowanych w parafiach w Lubelskiem w latach: 1601-1640 (panel A, grupa A w tabeli XI) oraz 1641-1690 (panel B, grupa B w tabeli XI)

- Wykres 9. Funkcje trendu wyznaczone dla ślubów rejestrowanych w parafiach w Lubelskiem w latach: 1691-1770 (panel A, grupa C w tabeli XI), 1771-1800 (panel B, grupa C w tabeli XI), 1801-1870 (panel C, grupa C w tabeli XI), 1871-1900 (panel D, grupa C w tabeli XI)
- Wykres 10. Funkcje trendu wyznaczone dla ślubów rejestrowanych w parafiach w Lubelskiem w latach: 1751-1770 (panel A, grupa D w tabeli XI), 1771-1800 (panel B, grupa D w tabeli XI), 1801-1870 (panel C, grupa D w tabeli XI), 1871-1900 (panel D, grupa D w tabeli XI)
- Wykres 11. Funkcje trendu wyznaczone dla ślubów rejestrowanych w parafiach w Lubelskiem w latach: 1801-1870 (panel A, grupa E w tabeli XI), 1871-1900 (panel B, grupa E w tabeli XI)
- Wykres 12. Liczby ślubów w parafii św. Michała Archanioła w Lublinie, św. Mikołaja w Lublinie (Czwartek) i św. Pawła Apostoła w Lublinie w latach 1595-1900 (dane zagregowane)
- Wykres 13. Śluby w parafiach lubelskich (dane zagregowane) w latach 1711-1900. Indeks dynamiki o podstawie stałej (100% = śluby z lat 1711-1720) i zmiennej
- Wykres 14. Funkcje trendu wyznaczone dla ślubów rejestrowanych w parafiach lubelskich (dane zagregowane) w latach 1711-1900 (wielomian drugiego stopnia)
- Wykres 15. Sezonowość miesięczna ślubów w parafiach miejskich: Chodel, Kazimierz, Opole i Wąwolnica w latach 1601-1690
- Wykres 16. Sezonowość miesięczna ślubów w parafiach wiejskich: Bochothnica, Bystrzyca, Krasienin, Konopnica, Piotrawin, Ratoszyn, Serniki, Targowisko, Wojciechów w latach 1711-1900
- Wykres 17. Sezonowość miesięczna ślubów w parafiach miejskich: Chodel, Kamionka, Końskowola, Kurów, Lubartów, Markuszów, Wąwolnica w latach 1711-1900
- Wykres 18. Sezonowość miesięczna ślubów w Lublinie (parafie pw. św. Michała Archanioła, pw. św. Mikołaja, pw. św. Pawła) w latach 1711-1900
- Wykres 19. Sezonowość miesięczna ślubów w Lubelskiem z podziałem na półrocze wiosenno-letnie i jesienno-zimowe w latach 1601-1900
- Wykres 20. Chrzt w Lubelskiem w latach 1751-1900 (grupa B). Indeks o podstawie zmiennej
- Wykres 21. Chrzt w Lubelskiem (grupy A, B, C) w latach 1701-1900. Indeks o podstawie stałej (grupa A: 100% = chrzt z lat 1701-1710; grupa B: 100% = chrzt z lat 1751-1760; grupa C: 100% = chrzt z lat 1801-1810)
- Wykres 22. Funkcje trendu wyznaczone dla chrztów rejestrowanych w parafiach w Lubelskiem w latach: 1701-1770 (panel A, grupa A w tabeli XIX), 1771-1810 (panel B, grupa A w tabeli XIX), 1811-1870 (panel C, grupa A w tabeli XIX), 1871-1900 (panel D, grupa A w tabeli XIX)
- Wykres 23. Funkcje trendu wyznaczone dla chrztów rejestrowanych w parafiach w Lubelskiem w latach: 1751-1770 (panel A, grupa B w tabeli XIX), 1771-1810 (panel B, grupa B w tabeli XIX), 1811-1870 (panel C, grupa B w tabeli XIX), 1871-1900 (panel D, grupa B w tabeli XIX)
- Wykres 24. Funkcje trendu wyznaczone dla chrztów rejestrowanych w parafiach w Lubelskiem w latach: 1811-1870 (panel A, grupa C w tabeli XIX), 1871-1900 (panel B, grupa C w tabeli XIX)
- Wykres 25. Liczby chrztów w parafiach lubelskich w latach 1582-1900
- Wykres 26. Chrzt w parafiach lubelskich w latach 1671-1900. Indeks dynamiki o podstawie zmiennej

- Wykres 27. Chrzty w parafiach lubelskich w latach 1671-1900. Indeks dynamiki o podstawie stałej (parafie pw. św. Michała Archanioła i pw. św. Pawła, 100% = 1671-1680; parafia pw. św. Mikołaja, 100% = 1771-1780; dane zagregowane, 100% = 1771-1780)
- Wykres 28. Sezonowość miesięczna urodzeń w parafiach: Dys, Krasienin, Końskowola, Niedrzwica w latach 1701-1900
- Wykres 29. Sezonowość miesięczna urodzeń w parafiach: Biskupice, Bychawa, Częstoborowice, Dys, Fajślawice, Kijany, Końskowola, Krasienin, Łęczna, Markuszów, Niedrzwica, Ostrów, Piaski, Włostowice w latach 1751-1900
- Wykres 30. Sezonowość miesięczna urodzeń w Lubelskiem w latach 1801-1900
- Wykres 31. Sezonowość miesięczna urodzeń w Lublinie (parafie pw. św. Michała Archanioła, pw. św. Mikołaja, pw. św. Pawła) w latach 1771-1900
- Wykres 32. Zgony w Lubelskiem w latach 1751-1900. Indeksy dynamiki o podstawie zmiennej
- Wykres 33. Średnioroczne liczby urodzeń i zgonów (panel A) oraz indeksy dynamiki o podstawie stałej (panel B) w parafiach: Dys, Krasienin, Końskowola w latach 1751-1900
- Wykres 34. Średnioroczne liczby urodzeń i zgonów (panel A) oraz indeksy dynamiki o podstawie stałej (panel B) w Lubelskiem w latach 1801-1900
- Wykres 35. Funkcje trendu wyznaczone dla zgonów rejestrowanych w parafiach Dys, Krasienin, Końskowola, Markuszów w latach: 1751-1700 (panel A, grupa A w tabeli XXX), 1771-1810 (panel B, grupa A w tabeli XXX), 1811-1870 (panel C, grupa A w tabeli XXX), 1871-1900 (panel D, grupa A w tabeli XXX)
- Wykres 36. Funkcje trendu wyznaczone dla chrztów rejestrowanych w parafiach w Lubelskiem w latach 1811-1870 (panel A, grupa B w tabeli XXX) i 1871-1900 (panel B, grupa B w tabeli XXX)
- Wykres 37. Liczby pogrzebów/zgonów w parafiach lubelskich w latach 1721-1900
- Wykres 38. Pogrzeby/zgony w parafiach lubelskich w latach 1771-1900. Indeks dynamiki o podstawie zmiennej
- Wykres 39. Indeksy dynamiki o podstawie stałej w parafiach Lublina w latach: 1771-1900 (panel A) oraz parafii pw. św. Michała Archanioła i pw. św. Pawła w Lublinie w latach 1801-1900 (panel B)
- Wykres 40. Wskaźnik dynamiki demograficznej (Ch/P) w grupach parafii o stwierdzonej wymienności świadczeń (chrzty poza rodzimą parafią) w latach 1731-1900
- Wykres 41. Sezonowość miesięczna zgonów w parafiach: Dys, Krasienin, Końskowola, Markuszów, Wąwolnica, Włostowice (grupa A) w latach 1751-1900
- Wykres 42. Sezonowość miesięczna zgonów w parafiach Lublina: pw. św. Michała Archanioła (św. Jana Chrzciciela i św. Jana Ewangelisty), pw. św. Mikołaja i pw. św. Pawła w latach 1751-1900
- Wykres 43. Sezonowość miesięczna zgonów w Lubelskiem (panel A, grupa A w tabeli XXXVI) oraz w Lublinie (panel B) w latach epidemicznych: 1814, 1831, 1848, 1852, 1855, 1867, 1881, 1892 i latach normalnych 1751-1900
- Wykres 44. Ludność parafii Dys i Krasienin w latach 1751-1900 według wieku (wariant *West* i *East*)
- Wykres 45. Ludność parafii Końskowola w latach 1751-1900 według wieku (wariant *West* i *East*)

- Wykres 46. Ludność parafii św. Michała Archanioła w Lublinie (św. Jana Chrzciciela i św. Jana Ewangelisty) i św. Pawła w Lublinie w latach 1781-1900 według wieku (wariant *West i East*)
- Wykres 47. Struktura wieku ludności w parafiach Dys, Krasienin i Końskowola w 1896 roku oraz ludności powiatu lubartowskiego i nowoaleksandryjskiego w 1897 roku
- Wykres 48. Współczynniki urodzeń i zgonów w parafiach Dys i Krasienin w latach 1751-1900
- Wykres 49. Współczynniki urodzeń i zgonów w parafii Końskowola w latach 1751-1900
- Wykres 50. Współczynniki urodzeń i zgonów w Lublinie: parafie św. Michała Archanioła (św. Jana Chrzciciela i św. Jana Ewangelisty) i św. Pawła w latach 1781-1900
- Wykres 51. Współczynniki reprodukcji brutto w parafiach Dys, Krasienin, Końskowola, Lublin: parafie: św. Michała Archanioła (św. Jana Chrzciciela i św. Jana Ewangelisty) i św. Pawła w latach 1751-1900
- Wykres 52. Współczynniki reprodukcji netto w parafiach Dys, Krasienin, Końskowola, Lublin: parafie św. Michała Archanioła (św. Jana Chrzciciela i św. Jana Ewangelisty) i św. Pawła w latach 1751-1900
- Wykres 53. Średnie dalsze trwanie życia w chwili urodzenia (e_0) w parafiach Dys, Krasienin, Końskowola i Lublin: parafie św. Michała Archanioła (św. Jana Chrzciciela i św. Jana Ewangelisty) i św. Pawła w latach 1751-1900 – średnie ruchome

Spis map

- Mapa 1. Siedziby parafii rzymskokatolickich w 1900 roku (w granicach powiatu lubelskiego z II połowy XVI w.)
- Mapa 2. Parafie rzymskokatolickie w 1787 roku (w granicach powiatu lubelskiego z II połowy XVI w., linie łączą miejscowości z siedzibą najbliższej położonej parafii)

INDEKS GEOGRAFICZNY

(ZESTAWIŁ PIOTR RACHWAŁ)

- A**
Abramowice 16, 44, 45, 46, 50, 105, 107, 119,
122, 125, 126, 131, 134, 135, 138, 147, 148,
157, 161, 179, 199, 207, 220, 221, 224, 254,
255, 266, 267, 284, 288, 369, 409, 430, 451,
479, 747, 1025, 1243, 1244, 1246, 1247, 1249
Abramów 442
Adelin 415
Albertów 441
Amelin 416, 420, 438
Ameryka Północna 285
Anglia 27, 28, 103, 113, 154, 166, 190, 195, 233,
285, 300, 301, 309, 315, 318, 320, 346, 350
Anielówka 442
Annobór 429
Annusin 417
Antonin Nowy i Stary 420
Antoniów 435
Antoniówka 416, 420, 442
Augustówka 438
Australia 285
Austria 35, 44
Awuls 416
- B**
Baba 436
Babianka 437
Babin 433
Babin Nowy 436
Babin Stary 436
Bajki 437
Bałtów 120, 421
Barak 443
Baraki 411
Baranowa Wólka [Baranówka] 429
Baranów 16, 38, 40, 41, 44, 45, 50, 54, 60, 61,
62, 105, 107, 119, 122, 125, 126, 131, 135, 145,
157, 161, 199, 205, 208, 215, 224, 243, 252,
255, 260, 265, 269, 270, 273, 288, 370,
410, 482, 750, 1028, 1243, 1246, 1247, 1249
Barłogi 433
Bartłomiejowice 444
Baszki 414
Batorz 34, 119, 123
Bednarzówka 438
Bejsce 173, 264, 319
Belgia 318
Bełcząc 416
Bełżyce 14, 16, 34, 38, 39, 41, 42, 44, 45, 50, 54,
60, 61, 62, 65, 69, 96, 97, 104, 107, 109,
119, 123, 124, 127, 130, 131, 133, 135, 141,
144, 145, 147, 148, 157, 161, 162, 199, 207,
224, 231, 232, 252, 254, 255, 266, 280, 284,
288, 291, 354, 362, 370, 411, 451, 485, 752,
1030, 1243, 1244, 1246, 1247, 1249
Berchów 437

- Berejów 437
 Berkeley 300
 Będtki [Bętki] 447
 Biadaczka 420
 Biała 34, 35, 438
 Biała Radziwiłłowska 145
 Białe 85
 Białka 124, 412, 435, 438
 Białkowska Góra 430
 Białowoda 445
 Bielsk 436
 Bielsk Podlaski 178
 Bielszczyzna 418
 Biesiadki 413
 Biliny 444
 Biskupice 16, 38, 42, 44, 45, 47, 50, 54, 59, 60,
 104, 107, 109, 118, 125, 131, 134, 135, 147,
 148, 156, 157, 161, 199, 207, 224, 237, 239,
 242, 255, 261, 262, 266, 280, 283, 288, 354,
 362, 370, 412, 430, 492, 756, 1034, 1242,
 1243, 1244, 1246, 1247, 1249, 1252
 Biskupie 43, 418
 Blizin 415
 Bobowiska 433
 Bobrowniki 45, 433
 Boby 34, 44
 Bochoćnica 16, 21, 44, 45, 47, 50, 61, 64, 96,
 105, 107, 109, 118, 123, 131, 135, 156, 157,
 161, 181, 182, 184, 185, 190, 199, 207, 224,
 255, 260, 261, 266, 284, 288, 291, 292, 335,
 354, 362, 370, 390, 391, 412, 423, 454, 497,
 764, 1039, 1241, 1243, 1244, 1246, 1247,
 1249, 1251
 Boćków [Boczkow] 443
 Boguchwałowice [Buchałowice] 444
 Boiska Stare 44
 Bojanice 417
 Boniewo 419
 Bonów 421
 Bor 448
 Boreczno 78
 Borek 445
 Borki 438
 Borkowizna 423
 Borków 420
 Borowa 421
 Borowina 421
 Borów [Borów Stary] 415, 441
 Borów Kolonia Dolna 415
 Borów Kolonia Górna 415
 Borysów [Boryszów] 421
 Bożechów [Borzechów] 441
 Bożydar 413
 Braciejowice 440
 Braga 78
 Branica 416
 Bratniki 422
 Bronice 433, 444
 Bronowice 174, 430, 431, 1256
 Brudno 438
 Brwinów 438
 Brześć 75
 Brzezice Małe [Brzezice Szlacheckie, Brzezice
 Wielkie, Brzeziczki] 125, 412
 Brzeźnica 437
 Brzeźnica Bychawska 437
 Brzeźnica Książęca 437
 Brzostówka 437
 Brzozowa 436
 Brzozowa Wola [Brzeziny] 441
 Brzozowskie Dębiny [Brzozowa Gać] 87, 428
 Budki 434
 Budy 443
 Budzyń 415, 434
 Bug 67
 Buradów 438
 Bursa 430
 Bychawa 16, 34, 38, 39, 44, 45, 47, 50, 54, 95,
 96, 104, 107, 118, 125, 131, 135, 138, 140,
 147, 148, 157, 161, 199, 207, 224, 242, 255,
 261, 266, 284, 288, 370, 413, 454, 501,
 768, 1043, 1242, 1243, 1245, 1246, 1247,
 1249, 1252
 Bychawka [Bychawka A, B, C, D] 16, 39, 44,
 45, 50, 92, 96, 105, 107, 120, 122, 123, 131,
 135, 157, 161, 199, 207, 224, 243, 255, 266,

- 284, 288, 291, 371, 414, 455, 506, 774,
1046, 1243, 1245, 1246, 1247, 1249
- Bylina [Bylinowizna] 410
- Bystrejowice [Bystrzejowice] 434
- Bystrzyca 16, 22, 39, 44, 45, 50, 90, 96, 104,
107, 114, 119, 120, 123, 131, 135, 138, 157,
161, 179, 184, 185, 199, 207, 224, 229, 251,
255, 261, 266, 277, 284, 288, 291, 371, 402,
414, 455, 509, 777, 1049, 1241, 1243, 1245,
1246, 1247, 1249, 1251
- Cambridge 27, 103, 195
- Celejów 444
- Celinów 417
- Cezaryn 420
- Charlęż [Challez] 414
- Charz 444
- Chełm 75
- Chlewiska 114, 443
- Chmiel 120, 427
- Chmielnik 411
- Chmielnik Góra 411
- Chmielnik Nowa Góra 411
- Chodel 16, 34, 38, 39, 44, 45, 50, 60, 61, 65,
81, 82, 83, 104, 107, 109, 118, 123, 124, 126,
131, 135, 147, 148, 156, 157, 161, 183, 184,
185, 186, 199, 207, 224, 243, 255, 266, 280,
284, 288, 291, 371, 406, 415, 515, 782, 1052,
1242, 1243, 1246, 1247, 1249, 1250, 1251
- Chodlik 422, 423
- Chodyłówka 417
- Choiny 417
- Cholewianka 423
- Choszczów 433
- Chotcza 124
- Chruszczów 412, 444
- Chrzanów 415
- Chrzanów Borowski 415
- Chrzanów Skrzynecki 415
- Chrzążów [Chrzążów Wielki] 426
- Chrzążówek 121, 426
- Chuda Strona 445
- Chudawola [Chudowola] 442
- Cichostów 438
- Ciechanki 431
- Ciechanki [Ciechanki Małe i Ciechanki
Wielkie, Ciechanki Krzesimowskie
i Ciechanki Łęczyńskie] 432
- Ciechanki Łańcuchowskie 431
- Ciecierzyn 419, 430
- Ciemno 422
- Ciepielówka 436
- Ciotcza 434
- Colyton 300, 309, 320, 350
- Cynków 412
- Czacz 151, 154, 166, 222, 233, 234, 292, 343, 387
- Czapel [Czupel] 445
- Czarna 445
- Czarnolas 432
- Czeberaki 438
- Czechów 42, 430, 431
- Czechówka [Cz. Dolna] 42, 277, 418, 430, 431
- Czeganow 82
- Czemierniki [Ciemnierniki] 16, 38, 39, 44, 45,
46, 50, 54, 81, 82, 95, 96, 104, 107, 110, 116,
118, 120, 122, 123, 124, 131, 134, 135, 145,
147, 148, 156, 157, 161, 199, 205, 207, 224,
243, 255, 260, 261, 266, 280, 284, 288, 291,
412, 416, 455, 521, 788, 1056, 1243, 1245,
1246, 1247, 1249, 1250
- Czerniejew [Czerniejów] 16, 41, 44, 45, 46, 50,
104, 107, 118, 120, 123, 131, 135, 138, 156,
157, 161, 199, 204, 205, 207, 224, 229, 231,
254, 255, 261, 266, 284, 288, 291, 372, 414,
417, 443, 456, 525, 794, 1060, 1243, 1245,
1246, 1247, 1249
- Czółna [Czołna] 410
- Czwartek 16, 43, 44, 50, 107, 119, 125, 135, 156,
157, 161, 169, 171, 182, 200, 207, 225, 254,
256, 261, 265, 270, 274, 276, 288, 372, 418,
430, 463, 535, 804, 1069, 1245, 1246, 1247,
1249, 1251
- Ćmiłów 430
- Ćwiętalka [Świętalka] 425

- Daleszyce** 222, 233, 403
Dania 318
Daragany v. Wysokie 447
Darowna 415
Dąbie 417
Dąbrowa 445
Dąbrowa Godowska 415
Dąbrowa Trawnicka 412
Dąbrowa Wronowska 415
Dąbrowica 42, 430, 431
Dąbrówka 419, 424
Dęba 121, 426, 428
Dębczyny 410
Dębica 416
Dębina 418, 436
Dębiny 415, 428
Dębniak 423
Dębszczyzna 423
Dębowa Kłoda 438
Długie 414
Dobre [Major i Minor] 445
Doły Kazimierskie
Dominów 409, 430, 434
Dorohuczka 412
Dratów 432, 445
Drągi 445
Drohojowskiego Fundus 430
Drozdówka 437
Drzewce 444
Dubienka 37
Dwór Królewski 438
Dylązki 411
Dylązki Średnie 411
Dys 16, 39, 44, 45, 50, 60, 96, 104, 107, 109, 118, 121, 123, 132, 135, 157, 161, 179, 200, 204, 207, 209, 210, 220, 221, 225, 231, 232, 233, 236, 237, 239, 240, 241, 242, 256, 260, 261, 262, 264, 265, 266, 268, 269, 272, 283, 284, 288, 291, 294, 295, 297, 313, 314, 315, 316, 317, 318, 320, 321, 327, 328, 331, 334, 335, 336, 339, 340, 341, 342, 344, 346, 347, 349, 350, 351, 354, 357, 362, 365, 373, 419, 456, 540, 809, 1073, 1242, 1243, 1245, 1246, 1247, 1249, 1252, 1253
Działyń 416
Dziecinin 419
Dziesiąta 409
East Sussex 288
Egersdorf [Egierrsdorff] 411
Elbląg 172, 278
Elizówka 419
Elźbiecin 442
Elźbieta 436
Elźbietów 442
Emilcin 436
Emilianów 440
Emilin 413
Essex 288
Europa 68, 75, 172, 247, 253, 271, 283, 287, 318, 320, 336, 339, 350, 356, 391, 396, 405
Fajslawice 16, 44, 45, 46, 50, 105, 107, 119, 125, 132, 135, 147, 148, 157, 161, 162, 200, 207, 225, 236, 237, 239, 242, 256, 261, 266, 284, 289, 373, 412, 419, 457, 545, 815, 1077, 1242, 1243, 1245, 1246, 1247, 1249, 1252
Falki 438
Felin 418
Fijołki 438
Firlej 16, 38, 40, 44, 45, 50, 51, 54, 61, 62, 65, 96, 104, 107, 109, 113, 116, 118, 120, 123, 132, 135, 156, 157, 161, 200, 204, 207, 225, 231, 254, 256, 266, 284, 289, 291, 354, 362, 373, 418, 420, 457, 548, 819, 1081, 1243, 1245, 1246, 1247, 1249
Firlejowszczyzna 418
Folwark Średni 436
Folwark Zybrzyński 444
Frampol 37
Franciszków 423
Francja 339
Gaj [Gaj Nowy i Stary] 447
Galicja 37

- Gałęzów 413
 Garbów 16, 39, 44, 45, 47, 50, 64, 105, 107, 115,
 119, 122, 125, 132, 134, 135, 137, 144, 155, 156,
 157, 161, 167, 169, 179, 200, 205, 208, 215,
 220, 221, 225, 243, 252, 256, 260, 265, 269,
 270, 273, 280, 289, 292, 373, 420, 552, 824,
 1085, 1243, 1246, 1247, 1249
 Gardzienice [Gadzieniec] 412, 440
 Gawłówka 442,
 Gdańsk 67, 68, 172, 176, 178, 223, 278, 338,
 351, 387, 393
 Geś 438
 Gielczew 116, 440, 443, 447
 Gierniak 427
 Glinny Stok 438
 Głębokie 437
 Głodno 440
 Głogów 192
 Głusk 119, 409
 Głusko [Głusko Duże, Głusko Większe] 436
 Głusko Małe [Głusko Mniejsze] 436
 Głuszczyzna 417
 Godów 415
 Godziembów 424
 Gołąb 16, 33, 35, 39, 44, 45, 50, 60, 65, 105, 107,
 115, 119, 120, 123, 126, 132, 134, 135, 157, 161,
 200, 207, 225, 243, 256, 266, 284, 289,
 291, 374, 421, 442, 554, 826, 1087, 1243,
 1246, 1247, 1249
 Goraj 34, 35,
 Gościńiec 437
 Góra 410, 420, 447
 Górka 429
 Górki 436
 Górne 431
 Górny 425
 Góry 433, 436
 Grabianowice 414
 Grabowiec 445
 Grabowiec Opolski 436
 Grabów 432, 436, 442
 Grabówka 435, 436
 Granicznik 418
 Grobla [Grobla Niezdowska] 436
 Grody 424
 Grondy 441
 Gródek 410, 420, 434
 Gródek [Gródek Królewski i Szlachecki] 438
 Grunt xx. Karmelitów [Grunt Karmelitów
 Trzewickowych] 418
 Gubin 166, 239, 335, 396
 Gutanów 420
H
 Hajdów 418
 Heydów 430
 Hiszpania 421
 Hoiny 418
 Huta 420
 Huta [Kolonja Nowo-Michałowska] 410
 Huta Borowska 415
 Huta Godowska [Huta Siemieńska] 438
I
 Ignasin 419
 Ignatów 447
 Izabelmont 442
 Izdebnó 417
J
 Jabłonna 120, 414
 Jachów 434
 Jakubowice 430
 Jakubowice Konińskie 417
 Jakubowice Mniejsze 43
 Jakubowice [Jakubowice Murowane] 418
 Jakubówka 448
 Jamy 437
 Janisławice 412
 Janiszkowice 436
 Janiszów 440
 Janiszów Nowy 440
 Janiszów Stary 440
 Jankowa 436
 Janowica 441
 Janowice 420, 434
 Janowiec 122
 Janów 164
 Janów Lubelski 35

- Januszówka 424
 Jarentowice 445
 Jaroszewice [Jaroszwice] 411
 Jaroszyn 44
 Jasienica pod Szczecinem 182, 390
 Jasieniec 441
 Jasionka 445
 Jasionka [Jasionka Rуска] 438
 Jastków 420
 Jaszczów 412, 435
 Jawidz 114, 414
 Jaworów 421, 448
 Jedlanka 437
 Jeleniec 438
 Jeleń 416
 Jezierszczyzna 423
 Jezioro 83, 413, 416
 Jeżów 415
 Józefin 441, 447
 Józefów 420, 428, 434
 Józów 413
 Juliopol 416, 438
 Justynów 442
- K**ajetanów 447
 Kajetanówka 414, 431
 Kalenin v. Linia 436
 Kaleń [Kalenie] 433
 Kalinowszczyzna 169, 418
 Kalinówka 409
 Kalisz 55, 125, 146, 387
 Kaliszany 436, 440
 Kaliszany Stare 440
 Kaliszany Nowe 440
 Kamienna Wola [Kamionowa Wola, Wola
 Kamieniowa] 416
 Kamień 440
 Kamionka 16, 38, 44, 45, 50, 54, 62, 96, 104,
 107, 109, 118, 120, 123, 132, 135, 156, 157,
 161, 185, 186, 200, 207, 225, 243, 254, 256,
 261, 266, 284, 289, 291, 354, 362, 374, 422,
 425, 431, 457, 557, 829, 1090, 1242, 1243,
 1245, 1246, 1248, 1249, 1251
- Kaniowola [Kańska Wola, Kaniwola] 432
 Karczmiska 16, 36, 40, 44, 45, 46, 50, 60, 105,
 107, 118, 119, 120, 123, 132, 133, 135, 136, 158,
 161, 200, 207, 225, 256, 266, 273, 284, 289,
 291, 374, 422, 423, 458, 563, 834, 1094,
 1243, 1245, 1246, 1248, 1249
 Karczunek 410
 Karmanowice 444
 Karolin 420, 424, 432
 Katarzyn 442
 Kawęczyn 125, 415, 434
 Kawka 426
 Kazimierz Dolny 16, 23, 33, 34, 38, 39, 40, 44,
 45, 47, 50, 53, 54, 59, 60, 62, 67, 68, 69,
 72, 82, 83, 85, 86, 90, 104, 107, 111, 114,
 115, 118, 122, 125, 128, 132, 133, 135, 144,
 145, 146, 147, 148, 158, 161, 172, 183, 184,
 200, 205, 206, 208, 215, 225, 243, 252, 256,
 260, 265, 269, 270, 273, 289, 374, 388, 401,
 423, 566, 839, 1097, 1241, 1243, 1245, 1246,
 1248, 1249, 1250, 1251
 Kazimierzów 436
 Kaznów 437
 Kaźmierów [Kazimierów] 441
 Kąty 413, 445
 Kent 288
 Kębło 444
 Kębłów 440
 Kępa [Kępa Chotecka] 445
 Kępa 422
 Kępa Borzechowska 435
 Kępa Kaliszańska 440
 Kępa Kamieńska 440
 Kępa Piotrawińska 440
 Kielczewice [Kielczewice Górne i Dolne] 16,
 34, 39, 44, 45, 46, 50, 105, 107, 116, 118,
 122, 123, 132, 135, 158, 161, 200, 205, 207,
 225, 230, 256, 261, 266, 284, 289, 291, 354,
 362, 375, 423, 459, 572, 844, 1100, 1243,
 1245, 1246, 1248, 1249
 Kierz 411
 Kierzkówka 120, 422, 442

- Kijany 16, 22, 39, 43, 44, 45, 47, 50, 96, 105, 107, 114, 118, 120, 121, 122, 123, 132, 135, 145, 147, 148, 156, 158, 161, 179, 201, 207, 220, 221, 225, 236, 237, 239, 242, 251, 256, 261, 263, 266, 284, 289, 291, 375, 402, 424, 459, 576, 848, 1103, 1242, 1243, 1245, 1246, 1248, 1249, 1252
- Klementowice 16, 44, 45, 47, 50, 105, 107, 115, 119, 121, 123, 132, 135, 158, 161, 201, 207, 225, 243, 257, 266, 284, 289, 291, 375, 424, 580, 852, 1106, 1244, 1246, 1248, 1249
- Klementowice Stacja 424
- Klementynów 429
- Kluczkowice [Kliczkowice] 16, 34, 40, 44, 45, 50, 61, 62, 105, 108, 119, 123, 132, 135, 156, 159, 161, 201, 204, 207, 225, 257, 266, 284, 289, 291, 375, 425, 436, 440, 460, 583, 856, 1110, 1244, 1245, 1246, 1248, 1249
- Klin 410
- Kliny 409
- Kłoda 428, 433
- Kłodnica [Kłodnica Dolna i Kłodnica Górna] 415, 445
- Kobyłki 432,
- Kock 33, 44, 116, 123, 134, 231
- Koczergi [Koczerhy] 438
- Kokwa 438
- Kolechowice 437
- Kolonia 412
- Kolonia Sławińska 444
- Konopnica 16, 39, 44, 45, 50, 59, 96, 97, 105, 108, 119, 122, 123, 132, 135, 141, 156, 158, 161, 179, 184, 185, 201, 207, 226, 243, 257, 261, 266, 273, 284, 289, 291, 375, 400, 425, 430, 460, 585, 858, 1112, 1242, 1244, 1245, 1246, 1248, 1249, 1251
- Konstantynów 422
- Konstantynówka 431
- Końskowola 16, 38, 39, 44, 45, 50, 54, 60, 69, 95, 104, 109, 118, 122, 125, 132, 135, 156, 158, 161, 185, 186, 201, 207, 208, 209, 210, 226, 233, 236, 237, 239, 240, 241, 242, 252, 257, 260, 261, 262, 265, 266, 268, 269, 272, 283,
- 284, 289, 294, 295, 314, 315, 316, 317, 320, 323, 327, 329, 332, 334, 335, 336, 339, 340, 341, 342, 344, 347, 349, 351, 354, 356, 357, 358, 362, 364, 365, 366, 376, 426, 460, 589, 862, 1116, 1242, 1243, 1244, 1245, 1246, 1248, 1249, 1251, 1252, 1253
- Kopanina Janiszewska 425
- Kopanina Kaliszńska 440
- Kopanina Kamińska 440
- Kopina 438
- Korców 417
- Kosarzew [Kosarzew Dolny, Kosarzew Górny, Kosarzew Średni] 413
- Kosiorów 436
- Kostry 439
- Koszalin 253
- Koszary Wojskowe 446
- Kośmin 277, 421
- Kośminek 430, 431
- Kotarbszczyzna Fundus 430
- Kotliny 421, 448
- Kowala 444
- Kowalskie 420
- Kozera [Kozera Młyn] 437
- Kozice [Kozice Dolne i Kozice Górne] 440
- Koziół 410
- Kozłówka 422
- Kozubszczyzna 435
- Kożuchówka 415
- Kraczewice [Pankracowice] 444
- Kraczewice Młynki 415
- Kraków 25, 35
- Krasienin 16, 39, 44, 45, 47, 50, 84, 90, 96, 104, 108, 109, 113, 118, 121, 123, 132, 135, 147, 148, 156, 158, 161, 179, 180, 184, 185, 201, 204, 205, 207, 209, 210, 220, 221, 226, 232, 233, 236, 237, 238, 239, 240, 241, 242, 252, 257, 260, 261, 262, 263, 264, 265, 266, 268, 269, 272, 280, 281, 283, 284, 286, 289, 291, 294, 295, 313, 314, 315, 316, 317, 318, 320, 321, 327, 328, 331, 334, 335, 336, 339, 340, 341, 342, 344, 346, 347, 349, 350, 351, 354, 357, 362, 365, 376, 426, 461, 595, 868,

- 1120, 1241, 1242, 1243, 1244, 1245, 1246,
1248, 1249, 1251, 1252, 1253
- Krasne 437
- Krasne dek. Rzeszowski 192
- Krasnystaw 45, 145
- Kraśniczyn 37
- Kraśnik 34, 96
- Kręciszówka 425
- Krępiec 434
- Krężnica [Krężnica Jara] 16, 39, 41, 44, 45, 50,
61, 64, 96, 105, 108, 119, 122, 123, 126, 132,
135, 158, 161, 201, 207, 220, 221, 226, 243,
257, 266, 284, 289, 291, 376, 427, 599, 875,
1124, 1244, 1246, 1248, 1249
- Krężnica [Krężnica Okrągła] 411
- Królestwo Polskie 10, 16, 20, 23, 37, 38, 48, 51,
53, 54, 55, 56, 58, 62, 70, 71, 73, 74, 97, 98,
100, 127, 134, 139, 146, 147, 174, 176, 178,
180, 223, 235, 267, 285, 299, 300, 304, 315,
327, 358, 386, 388, 389, 392, 399, 403, 405
- Królik 437
- Kruk 420
- Krupy 442
- Kruszcowa 444
- Kruszyny 434
- Krzczonów [Chrzczonów] 16, 39, 44, 45, 50,
60, 65, 85, 86, 89, 104, 108, 109, 116, 118,
120, 121, 122, 123, 132, 134, 135, 156, 158,
161, 201, 205, 207, 226, 252, 257, 266, 284,
289, 291, 354, 362, 377, 427, 461, 602, 878,
1127, 1244, 1245, 1246, 1248, 1249
- Krzeseń 424
- Krzesiumów 434
- Ksawerówka 419
- Książ [Xsiąż] 415
- Księstwo Warszawskie 23, 37, 44, 53, 70, 73,
95, 97, 98, 139, 146, 174, 176, 184, 285,
335, 391, 392
- Kudlak 415
- Kudłów 421
- Kulik 436
- Kunów [Kumów] 116, 174, 442
- Kupin 420
- Kupiszki 60
- Kurowski Dwór 428
- Kurów 16, 38, 39, 44, 45, 50, 54, 69, 70, 85, 86,
87, 88, 104, 109, 118, 119, 121, 123, 127, 130,
132, 133, 134, 135, 144, 145, 146, 147, 148,
156, 158, 161, 163, 185, 186, 201, 207, 214,
216, 226, 231, 239, 243, 250, 252, 257, 266,
280, 284, 289, 291, 354, 362, 377, 400, 428,
462, 470, 608, 883, 1131, 1242, 1244, 1245,
1246, 1248, 1249, 1251
- Las Bochotnicki 412
- Laski 439
- Lemszczyzna 418
- Leonin 436
- Leszczyniec 436
- Leszkowice 120, 416
- Leśce 420
- Leśniczówka 409, 413, 427, 436
- Lewandowszczyzna 413
- Lipiny 415
- Lipniak 436, 442
- Lisów 429
- Litwa 413
- Liwiec 33
- Loret 415
- Lubartów [Lewartów] 16, 22, 35, 38, 40, 41, 44,
45, 46, 50, 51, 53, 54, 55, 60, 61, 74, 90,
96, 101, 104, 108, 109, 114, 118, 120, 123,
127, 132, 134, 135, 145, 146, 147, 148, 152,
156, 158, 161, 163, 178, 179, 185, 186, 192,
201, 204, 205, 207, 220, 226, 231, 252, 253,
254, 257, 260, 261, 266, 284, 289, 291, 292,
354, 362, 377, 394, 429, 462, 613, 888, 1136,
1242, 1244, 1245, 1246, 1248, 1249, 1251
- Lubelskie 8, 9, 13, 15, 18, 22, 23, 30, 33, 35, 37,
39, 40, 42, 48, 53, 54, 55, 58, 61, 64, 66, 70,
74, 87, 94, 95, 107, 123, 131, 135, 139, 144,
146, 147, 160, 164, 166, 168, 170, 174, 182,
188, 190, 199, 207, 209, 212, 213, 215, 224,
236, 243, 250, 252, 254, 255, 262, 266, 268,
270, 273, 287, 288, 297, 299, 353, 390, 394,
400, 403, 404, 1241, 1242, 1250, 1251, 1252

- Lubelszczyzna 34, 35, 37, 38, 57, 58, 59, 62, 63, 66, 67, 68, 69, 70, 72, 73, 74, 75, 83, 87, 94, 96, 97, 102, 112, 114, 115, 126, 127, 138, 144, 145, 146, 153, 157, 159, 162, 163, 176, 180, 181, 182, 192, 206, 212, 252, 262, 269, 276, 283, 290, 296, 298, 303, 336, 389, 390, 392, 394, 398, 399, 400, 401, 402, 403, 1241, 1242
- Lubieniec 434
- Lublin 13, 14, 16, 19, 34, 37, 38, 39, 40, 42, 43, 44, 45, 50, 51, 52, 53, 54, 55, 56, 57, 59, 60, 61, 62, 64, 65, 67, 68, 69, 73, 74, 75, 81, 82, 83, 87, 96, 97, 104, 108, 111, 112, 113, 118, 122, 125, 127, 128, 131, 132, 136, 141, 143, 144, 145, 146, 147, 148, 156, 158, 159, 161, 169, 171, 172, 173, 174, 175, 176, 177, 178, 179, 180, 186, 187, 188, 192, 198, 201, 202, 204, 205, 206, 207, 209, 211, 216, 218, 220, 221, 223, 226, 229, 230, 231, 232, 233, 236, 237, 238, 239, 243, 244, 245, 249, 252, 254, 257, 260, 261, 262, 263, 264, 266, 274, 275, 276, 277, 278, 280, 281, 282, 284, 285, 286, 287, 289, 290, 291, 292, 294, 295, 296, 297, 298, 314, 315, 316, 317, 318, 320, 324, 325, 327, 330, 333, 337, 340, 343, 344, 347, 349, 351, 353, 356, 357, 358, 361, 364, 365, 366, 369, 372, 378, 385, 388, 389, 390, 393, 394, 397, 398, 399, 400, 401, 402, 403, 404, 405, 406, 409, 418, 430, 431, 463, 535, 619, 626, 804, 893, 899, 1069, 1140, 1143, 1241, 1242, 1243, 1244, 1246, 1247, 1248, 1249, 1250, 1251, 1252, 1253
- Lubomirka 436
- Ludwików 414, 415, 424
- Ludwin 432
- Ludwinów 444
- Lugów [Ługów] 420
- Lwów 24, 88, 155, 180, 205, 233, 278, 286, 326, 405 161, 202, 204, 207, 226, 229, 230, 243, 252, 254, 258, 260, 261, 266, 284, 289, 378, 431, 432, 627, 900, 1144, 1244, 1246, 1248, 1249
- Łaziska [Łaziska A i B] 425, 436, 440
- Łączki 411,
- Łąki 433, 444
- Łąkocie [Łąkoć, Łąki]
- Łęczna 16, 37, 38, 39, 41, 44, 45, 51, 54, 62, 69, 74, 81, 82, 89, 91, 104, 108, 118, 120, 121, 123, 125, 128, 132, 134, 136, 145, 147, 148, 155, 158, 161, 202, 206, 207, 220, 221, 226, 235, 236, 237, 239, 242, 252, 258, 260, 261, 266, 281, 284, 289, 291, 378, 402, 432, 465, 631, 903, 1148, 1242, 1245, 1246, 1248, 1249, 1252
- Łęczycza 35, 392, 413
- Łopatki [Opatki] 444
- Łopiennik 415, 441
- Łosin 447
- Łubka 416
- Łubki 411, 447
- Łubno 439
- Łucka 35, 41, 429
- Łucka Wola 429
- Łukawica [Łukowica] 434
- Łukawka 434
- Łukowa 137, 252
- Łukowiec 116
- Łuków 75, 137, 367
- Łupieńskie 424
- Łuszczów 16, 39, 42, 43, 44, 45, 51, 61, 64, 105, 108, 109, 114, 132, 133, 136, 155, 156, 159, 161, 202, 204, 207, 221, 226, 243, 252, 254, 258, 260, 266, 284, 289, 290, 378, 414, 424, 432, 636, 910, 1152, 1244, 1246, 1248, 1249
- Łysa Góra 410
- Łysaków 414
- Łysobyki 44, 124
- Łysołaje 412
- M**
- Machów 445
- Maciejów [Nowy i Stary] 447

- Majdan 42, 422, 448
 Majdan Abramowski 442
 Majdan Borowski 415
 Majdan Bożechowski 441
 Majdan Brzezicki 412
 Majdan Chmielnicki 411
 Majdan Chmielowski 427
 Majdan Kawęcki 434
 Majdan Kluczkowski 425
 Majdan Kozicki Dolny 440
 Majdan Kozicki Górny 440
 Majdan Kozłowiecki 429
 Majdan Krasieniński 426
 Majdan Lubartowski 442
 Majdan Mątowski 417
 Majdan Policki 427
 Majdan Siostrzytowski 412
 Majdan Skrzynecki 415
 Majdan Sobieszczański 435
 Majdan Sobolewski 442
 Majdan Starowiejski 413
 Majdan Tarnowiecki 443
 Majdan Trzebieski 436
 Majdan Wrotkowski 430
 Majdan Żurawicki 434
 Majdany 436
 Majznerzyn 442
 Makoszka 439
 Malinów 439
 Malinówka 441
 Maśluchy [Maśluchy] 437
 Małopolska 10, 19, 61, 65, 142, 233, 386, 399,
 402, 409
 Marcinów 442
 Mareczki [Marecki] 444
 Marjanka 435
 Markuszów 16, 38, 39, 44, 45, 51, 54, 60, 62,
 69, 105, 108, 109, 118, 125, 132, 136, 145,
 146, 156, 158, 161, 185, 186, 202, 204, 207,
 227, 236, 237, 239, 242, 252, 258, 260, 261,
 262, 263, 264, 265, 266, 268, 272, 284,
 286, 289, 294, 295, 314, 354, 362, 379, 433,
 465, 637, 910, 1153, 1241, 1242, 1244, 1245,
 1247, 1248, 1249, 1251, 1252
 Marsylia 142
 Maryanka 420
 Maryanpol 439
 Marynin 419, 425
 Maryniów 435
 Marynki 420, 446
 Marysin 413, 430, 431, 443
 Maszki 411, 447
 Maszów 425
 Matczyn 16, 42, 44, 45, 51, 60, 96, 105, 108,
 113, 118, 122, 123, 124, 132, 136, 140, 141,
 156, 158, 161, 162, 202, 205, 207, 227, 229,
 230, 252, 254, 258, 261, 266, 284, 289, 291,
 379, 393, 433, 451, 466, 641, 915, 1157, 1244,
 1245, 1247, 1248, 1249
 Matygi 421
 Mazowsze 137, 390
 Mediolan 79, 93
 Mełgiew 16, 39, 42, 44, 45, 51, 89, 104, 108,
 119, 125, 127, 132, 136, 158, 161, 179, 180,
 202, 207, 220, 221, 227, 236, 237, 243, 252,
 254, 258, 261, 266, 284, 289, 379, 434, 466,
 644, 920, 1161, 1244, 1245, 1247, 1248, 1249
 Meszno [Mieszno] 434
 Męcierz 122, 423
 Mętów 417
 Miastówek 434
 Michałówka 442
 Michigan 11
 Michów 16, 38, 40, 44, 45, 51, 54, 60, 62, 89,
 105, 108, 118, 121, 123, 132, 136, 158, 161,
 202, 207, 227, 231, 243, 252, 258, 266, 284,
 289, 291, 379, 434, 466, 649, 924, 1165,
 1244, 1245, 1247, 1248, 1250
 Mieczysławka 422, 429
 Miesiące 420
 Międzyrzec 145
 Milanów 439
 Milejów 16, 42, 45, 51, 61, 105, 108, 136, 156, 159,
 161, 202, 204, 207, 227, 229, 230, 254, 258,

- 260, 266, 284, 289, 290, 380, 431, 432, 435, 654, 927, 1168, 1244, 1247, 1248, 1250
- Miłków [Milkow] 439
- Miłocin 411, 447
- Minkowice 434
- Minnesota 312
- Mława 211
- Młodziejów 440
- Młyn 428
- Młyniska 442
- Młynki 426
- Modliborzyce 35
- Mogiłki 439
- Mojeszów 443
- Mokraczki [Mokradzkie Dworki, Mokradki] 446
- Monialium 430
- Moszenki 420
- Moszna [Moszny] 420
- Motoga 410
- Motycz 425, 430
- Mucha 410
- Muchawka 33
- N**
- Nadryb [Nadrybie] 441
- Nadzieja 439
- Naęczów 74, 412
- Nasiłów 122
- Natalin 430, 431, 434
- Niderlandy 113
- Niebrzegów 421, 433, 444
- Nieciecz [Nieciecza] 421, 436, 445
- Niecko 419
- Niedrzwica [Niedrzwica Major] 16, 39, 44, 45, 51, 89, 96, 104, 108, 119, 125, 132, 136, 158, 161, 202, 204, 207, 209, 210, 227, 231, 236, 237, 239, 240, 241, 242, 252, 254, 258, 261, 266, 284, 289, 380, 435, 467, 655, 928, 1169, 1242, 1244, 1245, 1247, 1248, 1250, 1252
- Niedrzwica Kościelna [Niedrzwica Minor] 45, 96, 435
- Niedźwiada [Niedźwiady, Niedźwiada Duża] 46, 120, 416, 429, 436
- Niedźwiada Mała 436
- Niemce 414
- Niemiecka Wola 414
- Nietiachy [Nietiahy] 439
- Niewęgosz-Przewóz 416
- Niezabitów 444
- Niezdów 436
- Niezdów z Dybowem 436
- Nikodemów 443
- Niwa 410, 445
- Nowa Aleksandria [Puławy] 45
- Nowa Aleksandria-Stacja 426
- Nowa Góra 190, 394
- Nowa Wieś 443
- Nowa-Ossowa 413
- Nowiny 448
- Nowy Dwór [Nowodwór] 120, 422, 426
- Nowogród 35, 39, 424
- Noworąblów 444
- Nowy Niezabitów 444
- Nowy Stawek [Nowystaw, Nowy Staw] 419
- O**
- Obliżniak 444
- Obląpy 421
- Obradów 439
- Okalew 439
- Okragły Dół 445
- Olempin 433
- Olendria Przypisowska [Holendra Przypisowska] 429
- Olendria Syrocka [Holendra Serocka] 429
- Oleśniak 421
- Oleśniki 66, 412, 419
- Olszanka 427
- Olszowiec [Olszowice] 413
- Olszówka 433
- Opoka 426
- Opole 16, 23, 34, 38, 39, 40, 44, 45, 51, 54, 61, 62, 105, 108, 119, 121, 123, 124, 132, 134, 136, 156, 158, 161, 179, 183, 184, 192, 202, 204, 205, 207, 227, 243, 258, 261, 266, 284,

- 289, 290, 291, 292, 380, 403, 436, 467, 659,
933, 1173, 1242, 1244, 1245, 1247, 1248,
1250, 1251
- Opole Cukrownia 436
- Orlicz 420
- Osiek 128
- Osierdów 432
- Osiny 415, 421, 426, 445, 448
- Osińska Wola 426
- Osmolice 122, 427, 448
- Osówka 426
- Ossowa 414
- Ostaszów 433
- Ostrowce 434
- Ostrów 16, 38, 39, 44, 45, 46, 47, 49, 51, 54, 58,
65, 69, 85, 89, 104, 108, 109, 113, 118, 125,
129, 132, 134, 136, 144, 158, 161, 202, 205,
207, 214, 227, 242, 258, 266, 273, 289, 354,
362, 380, 392, 393, 437, 440, 441, 468, 664,
938, 1176, 1242, 1244, 1245, 1247, 1248,
1250, 1252
- Ostrów [Ostrów Szlachecki, Ostrów Wielki]
442
- Ostrów Mazowiecka 152, 401
- Ostrówek 416, 431, 432
- Oś 434
- Owczarnia [Owczarnia Górna] 436
- Ożarów 420, 425, 436, 442
- Ożarówka 421
- Przypisówka [Pipisówka] 420, 429**
- Palikije 411, 447
- Paluchów 428
- Pałecznicza 120, 429
- Parachwianka 421
- Parafianka 448
- Parchatka 446
- Parczew 16, 37, 38, 39, 44, 45, 47, 51, 53, 54, 65,
69, 80, 104, 108, 113, 118, 125, 128, 132, 136,
144, 156, 158, 161, 203, 205, 207, 227, 231,
236, 237, 243, 258, 260, 261, 266, 284, 289,
292, 381, 438, 439, 468, 670, 944, 1181,
1244, 1245, 1247, 1248, 1250
- Parczewskie Przedmieście 439
- Paulinów 444
- Pawlin 425
- Pawłów 423
- Pawłówek 423
- Pazów 417
- Pełczyn 412
- Pępow 426
- Piaseczno 439
- Piaski [Piaski Wielkie] 16, 38, 39, 42, 44, 45,
46, 47, 51, 54, 83, 104, 108, 119, 125, 132,
136, 158, 161, 203, 207, 214, 227, 242, 249,
259, 261, 266, 289, 381, 415, 430, 431, 439,
440, 470, 674, 950, 1185, 1242, 1244, 1245,
1247, 1248, 1250, 1252, 1264
- Pilaszkowice 417
- Piławce 172
- Piotrawin 16, 34, 39, 44, 45, 51, 60, 61, 64, 81,
82, 96, 104, 108, 119, 122, 125, 132, 134,
136, 159, 161, 163, 184, 185, 203, 205, 206,
208, 215, 227, 229, 230, 231, 232, 243, 259,
260, 265, 269, 270, 273, 289, 381, 421, 437,
440, 470, 679, 955, 1241, 1244, 1245, 1247,
1248, 1250, 1251
- Piotrków 84, 121, 427
- Piotrkówka 434
- Piotrowice 414, 421, 444
- Piszczyk 436
- Piwonia 34
- Plebania 439
- Plebańska Wola 439
- Pliszczyn [Pleszczyn] 414
- Pławno 233
- Płock 35, 55, 392
- Płonka 428
- Płonki 121, 424
- Płouszowice [Płouszowice] 42, 430, 431
- Płowizna 415
- Płozy 33
- Pochulanka 439
- Pociecha 421
- Pociejów 446
- Poczekajka 448

- Podbórz [Podbor] 415, 428
 Podgaj 443
 Podglębokie 441
 Podgóra 445
 Podgórze [Podgórz] 442, 445
 Podizdebno 417
 Podlasie 144, 146, 404
 Podlodówek [Podledówka] 442
 Podole 411
 Podpałecznicza 193, 443
 Podzamcze 413, 418, 432
 Pogonów [Rogonów] 448
 Poksiężyzna [Księżyzna] 423
 Polanowska 445
 Polanówka 427, 445
 Policki Folwark 427
 Policzyzna z Majdanem 427
 Pólki [Polki] 426
 Pomorze 436
 Pomorze Zachodnie 25, 253, 254, 339, 388
 Poniatowa 415
 Ponikwoda 418
 Ponikwy 119
 Popkowice 34
 Popów 417
 Poręba 448
 Portugalia 78
 Posiłki 426
 Poznań 25, 68, 152, 165, 181, 205, 223, 233, 276,
 278, 292, 338, 351, 393, 397, 404
 Pożarnica 433
 Pożóg 426
 Półki 426
 Półko 419
 Prawiedniki 427, 448
 Probstwo 418
 Prokop 437
 Prymus 439
 Pryszczowa Góra 426
 Przedmieście 437
 Przewłoka 439
 Przewodów 129
 Przybysławice 88, 421
 Przychody 442
 Przymiarki 441
 Przypisówka 420, 429
 Przytyk 415
 Pszonka 416
 Puchaczów 16, 37, 38, 40, 44, 45, 47, 51, 54, 62,
 89, 96, 105, 108, 119, 125, 128, 132, 136, 159,
 161, 203, 207, 227, 231, 243, 259, 261, 266,
 284, 289, 381, 441, 471, 685, 960, 1192,
 1244, 1245, 1247, 1248, 1250
 Puławy 95, 146, 281, 446
 Pustelnik 427
 Puszcza Solska 33
 Pusznio [Pusznio] 415
 Pusznio Godowskie 415
 Pusznio Skokowskie 415
Raciborowice 198, 405
 Radawczyk 122, 425
 Radawiec 425
 Radlin 83, 441
 Radomirka 443
 Radzyń 145
 Raszów 429
 Ratków [Radków] 414
 Ratoszyn 16, 34, 39, 40, 44, 45, 51, 61, 64, 90,
 105, 108, 109, 119, 123, 124, 132, 133, 136,
 159, 161, 184, 185, 203, 207, 228, 254, 259,
 261, 266, 284, 289, 291, 354, 362, 382, 441,
 471, 689, 963, 1196, 1243, 1244, 1245, 1247,
 1248, 1250, 1251
 Rawa 442
 Rąblów 444
 Rechta [Rechtów] 423
 Regów 44, 124
 Rogalów 444
 Rogoźnie 432
 Rogów 120, 445
 Rokitno 114, 120, 414
 Romanów 413
 Rondzic 424
 Rosja 143
 Rozalin 437

- Rozkopaczew [Roskopaczów] 437
 Rozplucie 432
 Ruda 438
 Ruda [Ruda Opolska] 437
 Ruda Maciejowska 415
 Rudka 438
 Rudka Jedlańska 438
 Rudka Kijańska 438
 Rudka Starościńska 438
 Rudki 120, 434
 Rudniczek 445
 Rudnik 418
 Rudnik [Rudnik Szlachecki] 445
 Rudno 16, 39, 44, 45, 51, 105, 108, 116, 118,
 120, 121, 123, 124, 132, 134, 136, 159, 161,
 203, 205, 207, 228, 231, 243, 254, 259, 261,
 266, 284, 290, 291, 382, 442, 471, 693, 967,
 1200, 1244, 1245, 1247, 1248, 1250
 Rudy 426
 Rudzieniec 439
 Rudzienko [Rudno Parva, Rudno Michow-
 skie] 434
 Rury 42, 430, 431
 Ruska Wola [Ruskowoła] 41, 414, 443
 Ruś 68
 Rybaki 121, 437
 Rybczewice 417
 Rybitwy 34, 45
 Ryczydół 445
 Ryki 134
 Rymanów 194, 405
 Rząśnik 182, 223, 391
 Rzeczyca 423
 Rzeszów 182, 192, 401
- Spyczyn [Spiczyn] 114, 414
 Stróża [Struża] 412
 Strychowiec [Strychowice] 424
 Strzeszkowice [Strzeżkowice] 122, 427
 Sadurki 335, 412
 Samokłęski [Sewokłęski] 120, 422, 442
 San 34
 Sandomierz 125, 392, 402
- Schönbrunn 37
 Serafin 442
 Serniki [Syrniki] 16, 22, 41, 44, 45, 47, 51, 60,
 74, 96, 104, 108, 109, 114, 118, 120, 123,
 130, 132, 136, 151, 156, 161, 181, 184, 185,
 193, 203, 204, 207, 228, 253, 259, 260, 261,
 262, 266, 284, 290, 291, 354, 362, 382, 394,
 443, 472, 696, 972, 1204, 1241, 1244, 1245,
 1247, 1248, 1250, 1251
 Serock 74, 420, 429
 Sewerynowka 415, 439
 Siedlików 439
 Siedliska [Siedliszcze, Siedliszcze Wielkie]
 412, 419, 422, 445
 Siedliszczki [Siedliszczka] 412, 440
 Sielce 426
 Siemień 439
 Sieprawice 421
 Sierakowskiego Fundus 430
 Sierakowszczyzna 418
 Siestrzytów [Siestrzewitów] 47, 440
 Siewalka 415
 Siostrzytów 412
 Skarbina 432
 Skawin 433
 Składów 434
 Skoki 416, 421
 Skokowski Folwark 425
 Skoków 437
 Skowieszyn 446
 Skowieszynek 423
 Skrobów 120, 422
 Skrudek 122
 Skrudki 448
 Skrzynice [Krynice, Krziniec] 409
 Skrzyniec 415
 Skubicha 425
 Sławin 42, 430, 431
 Sławinek 42, 430, 431
 Słomiany Rynek 169, 430
 Słotwiny [Słochciny] 422, 423
 Sługocin 421
 Słupeczno [Słupeczne] 447

- Słupsk 253
 Smolarnia 439
 Smugi 419
 Snopków 42, 430, 431
 Sobianowice 414
 Sobieska Wola 417, 427
 Sobieszczany 435
 Sobolow [Sobolew] 442
 Solec 124
 Sosnowica 124
 Sosnowka 442
 Sowin 439
 Spiczyn [Spyczyn] 114, 414
 Sporniak [Sporniak Radawiecki i Sporniak Motycki] 425, 447
 Stacja Nałęczów 412
 Stalownia 420
 Stanisławka 444
 Stanisławów 425, 437, 442
 Stanisławów Duży 442
 Stanisławów Mały 442
 Stara Wieś [Starawieś] 413, 426, 432, 441
 Staroścín [Starościce] 421, 434, 435
 Stasin 425, 432, 442
 Stępków 439
 Stężyca 128
 Stoczek 416, 419, 424
 Stok 424, 428
 Stróżek 419
 Stróża [Struża] 412
 Stróża Kosarzewska 413
 Strychowiec 424
 Stryjna 417
 Strzelce 412
 Strzelce Opolskie 178, 233, 402
 Strzeszkowice 122, 427, 434
 Strzyżowice 116, 230, 421, 445
 Suchodoły 412, 419
 Suftczyn 431
 Syrock 429
 Syry [Sery] 422
 Szaradowo 191, 192, 222, 391
 Szczekarków 421, 445, 446
 Szczuchnia [Szuchno] 442
 Szczuczki 411, 447
 Szkuciska 446
 Szpica [Sptycza] 441
 Szumów 428
 Szwajcaria 191, 254

Śląsk 13, 125, 180, 191, 222, 253, 304, 393, 397
 Świdniczek [Świdnik Mały, Świdnik Parwa] 418, 430
 Świdnik [Świdnik Duży, Świdnik Wielki] 430
 Świdnik Koniński 430
 Świerże 416

Targowisko 16, 34, 37, 39, 44, 45, 51, 60, 96, 104, 108, 109, 116, 118, 119, 121, 123, 133, 134, 136, 156, 159, 161, 163, 184, 185, 203, 207, 228, 229, 230, 259, 266, 284, 290, 291, 354, 362, 382, 443, 472, 701, 977, 1208, 1241, 1244, 1245, 1247, 1248, 1250, 1251
 Tarnowskie Góry 183, 391
 Tarlica 429
 Tarło 429
 Tarnawa 119
 Tarnawka 116, 443
 Tartaczek 433
 Tartak 410, 419
 Tatarzy 43, 418, 430
 Teklin 413
 Tereszyn 425
 Tomaszowice 421
 Tomaszówka 435
 Toruń 24, 164, 165, 172, 177, 194, 195, 278, 339, 398, 405
 Toszek 191
 Trawniki 412
 Tokary 427
 Trębaczów 432
 Trojczkowice 427
 Trydent 18, 78, 126, 182, 386
 Trzciniec 416, 429, 434, 437
 Trzebieszka 437
 Trzeciaków 434

- Trzeszkowice 434, 448
 Trześniów 418, 430
 Tulniki 416
 Turka 414
 Turobin 119, 123
 Turowa Wola [Turowola] 441
 Tuszów [Tuszowo] 414
 Tuszówek 414
 Tyniec 416
 Tyśmienica 16, 34, 353, 361, 438
- U**
 Uhnin 34, 124, 439
 Ujście 429
 Ukraina 144
 Uniszowice 425
 Urszulin 413
 Urzędków [Urzędków] 446
 Urzędów 34, 144, 403
 Uściąg [Usiądz] 423
 Uścimów 438
- W**
 Walentanów 427
 Wandzin 413, 429
 Wapniak 437
 Warszawa 55, 60, 68, 74, 75, 125, 145, 152, 164,
 177, 180, 187, 192, 211, 222, 233, 252, 263,
 278, 281, 291, 337, 395
 Wąwolnica 16, 34, 38, 44, 45, 51, 54, 60, 65,
 69, 90, 104, 108, 109, 119, 121, 123, 133,
 136, 145, 147, 148, 152, 155, 156, 159, 161,
 181, 184, 185, 186, 203, 204, 207, 228, 231,
 232, 233, 235, 236, 239, 259, 260, 261, 262,
 263, 264, 266, 280, 284, 290, 291, 294,
 295, 314, 354, 362, 383, 444, 473, 707, 983,
 1212, 1241, 1242, 1244, 1245, 1247, 1248,
 1250, 1251, 1252
 Welinów 439
 Wesółówka 441
 Węgiełce [Węgielec] 124, 442
 Węglin 425
 Widniówka 413, 423
 Wieleń nad Notecią 222, 388
 Wielkie 442
 Wielkolas [Wielki Las] 121, 442
 Wieluń 442
 Wieniawa 42, 47, 73, 430, 431
 Wieprz 16, 34, 67, 145, 353, 361
 Wierciszów [Wierciszew] 414
 Wierzbówka 439
 Wierzchoniów 423
 Wierzchowiny 416
 Wierzchowiska 411, 434
 Wieś Puławska 446
 Wiktoria [Wiktorja] 416
 Wilczanka 122, 125, 421, 448
 Wilczopole 409
 Wilkołaz 16, 34, 37, 39, 44, 45, 51, 60, 89, 105,
 108, 116, 119, 123, 133, 134, 136, 159, 161,
 203, 207, 228, 229, 230, 243, 252, 259, 266,
 284, 290, 291, 383, 445, 473, 713, 989, 1216,
 1244, 1245, 1247, 1248, 1250
 Wilków 16, 34, 37, 39, 44, 45, 47, 51, 59, 89, 105,
 108, 118, 120, 121, 122, 123, 133, 136, 156,
 159, 161, 203, 207, 228, 243, 252, 259, 266,
 284, 290, 291, 383, 445, 446, 474, 717, 993,
 1219, 1244, 1245, 1247, 1248, 1250
 Wilno 278
 Wincentów 429
 Wincentówek 413
 Wioska 409
 Wisła 16, 20, 33, 34, 35, 44, 67, 68, 121, 124,
 145, 212, 314, 354
 Witanów [Witaniów] 424
 Witoszyn 423
 Witowice 426
 Władysławów 439
 Włodawa 45
 Włostowie 16, 40, 44, 45, 47, 51, 60, 95, 104,
 108, 109, 118, 125, 130, 133, 136, 137, 144,
 145, 147, 148, 159, 161, 203, 205, 207, 228,
 236, 237, 239, 242, 252, 259, 260, 261, 262,
 263, 264, 266, 281, 284, 286, 287, 290, 294,
 295, 354, 362, 383, 446, 474, 721, 997, 1222,
 1242, 1244, 1245, 1247, 1248, 1250, 1252
 Włóki 414
 Wołyń 124

- Wojciechów 16, 39, 40, 44, 45, 51, 61, 67, 95,
 104, 108, 119, 123, 124, 133, 136, 138, 145,
 147, 159, 161, 163, 184, 185, 203, 207, 228,
 231, 232, 243, 259, 266, 284, 290, 291, 314,
 384, 411, 440, 447, 474, 727, 1003, 1226,
 1242, 1244, 1246, 1247, 1248, 1250, 1251
 Wojcieszyn 433
 Wojnicz 91, 398
 Wojsławice 37
 Wojszyn 423
 Wola 42, 439
 Wola [Wola Wilkołaska] 445
 Wola Bychawska 413
 Wola Czółnowska [Wola Czołnowska] 410
 Wola Fajstawska [Wola Idzikowska] 46, 412
 Wola Gałęziowska 443
 Wola Gielczewska 443
 Wola Jeżowska 416
 Wola Krasienińska 426
 Wola Lisowska 429
 Wola Łańcuchowska 432
 Wola Mieczysławska 429
 Wola Niemiecka 414, 418
 Wola Osińska 422
 Wola Piasecka 440
 Wola Przybyławska 421
 Wola Rudzka [Wola] 437
 Wola Siemieńska 439
 Wola Skrzyńska 417
 Wola Sławińska 430
 Wola Strzeżkowska 427
 Wola Syrnicka [Wola Sernicka] 443
 Wola Tulnicka 439
 Wola Zawieprzycka 47, 424
 Wolica 428, 437
 Wolnica 427
 Wójtostwo [Wójtowstwo] 418
 Wólka 416, 418
 Wólka Michowska 434
 Wólka [Wólka Rudnicka] 445
 Wólka Abramowska [Wola Abramowska] 409
 Wólka Białecka 435
 Wólka Gołębska 422
 Wólka Jakubowicza 418
 Wólka Kątna 433
 Wólka Kijańska [Wólka Kijańska Stara
 i Nowa] 424
 Wólka Komaska [Wola Komaska, Wólka Ko-
 maszycka] 414
 Wólka Krasienińska 426
 Wólka Łubkowska 447
 Wólka Mieczysławska 420
 Wólka Nezabitowska 444
 Wólka Niedrzwicka 435
 Wólka Niemtusowska 438
 Wólka Nowodworska 426
 Wólka Ożarowska 421
 Wólka Profecka 281, 446
 Wólka Radlińska 441
 Wólka Rokicka 114, 120, 414, 429
 Wólka Siemieńska 417
 Wólka Tatarska 418
 Wólka Zabłocka 443
 Wólka Zawieprzycka [Wola Zawieprzycka]
 424, 438
 Wrociszewo k/Warki 78
 Wrocław 68
 Wronowskie Młynki 416
 Wronów 416, 426
 Wrotków 42, 65, 430, 431
 Wrzelowiec 425
 Wrzelów 437
 Wycinka 411
 Wygnanowice 46, 417, 440
 Wygnanów 417
 Wygoda 421, 424, 428, 432
 Wylągi [Wielągi] 423
 Wymysłów 416, 444
 Wypnicha 434
 Wysoka 447
 Wysokie 16, 34, 37, 38, 39, 44, 45, 51, 62, 96,
 105, 108, 116, 118, 119, 123, 133, 136, 159, 161,
 204, 207, 228, 231, 243, 260, 261, 266, 284,
 290, 291, 354, 362, 384, 421, 447, 475, 732,
 1008, 1230, 1244, 1246, 1247, 1248, 1250
 Wzgórze [Zgórze] 411

- Zabiele** 438
Zabłocie 433, 447
Zaborze 444
Zabór 410
Zabuzie [Zaborze] 443
Zadębie 418
Zadębie [Zadubie] 413
Zadole 425
Zagajdzie 446
Zagłębie Dąbrowskie 75
Zagłoba Cukrownia 446
Zagość [Zagozdzie, Zagożdź] 410
Zagobelne 419
Zagrody 421
Zagrody [Lubartowskie] 429
Zagrody Łukowieckie 420
Zagrody Syrockie [Zagrody Serockie] 429
Zagrody [Zalesie] 410
Zajączków 437
Zajezierze [Zajeziorz] 437
Zakrzów 440
Zakrzów [Zakrzew] 443
Zakrzówek 44
Zakrzyże 427
Zalesie 414, 431
Zamość 125, 144, 145
Zapowiadka 417
Zaraszów 413
Zaróbka 441
Zarudki 446
Zastawie 411, 427, 433
Zastawki 416
Zastów 446
Zaszczytów 446
Zaścieżki 427
Zawada 417, 444
Zawadów 414
Zawadówka 419
Zawieprzycze 424
Zbędowice 423
Zbulitów [Zbylitów] 124, 417
Zdrapy 413
Zdunkówka 417
Zembrzyce 16, 39, 41, 44, 45, 51, 61, 65, 105, 108, 118, 122, 123, 130, 133, 134, 136, 156, 159, 161, 167, 169, 179, 204, 205, 208, 215, 220, 221, 228, 243, 260, 265, 269, 270, 273, 290, 291, 384, 448, 475, 736, 1013, 1234, 1244, 1246, 1247, 1248, 1250
Zeżulin 121, 424
Zgoda 440
Zgorzyńskie 444
Ziółków 424, 427
Ziunin 413
Zofian 421
Zofianka 444
Zofianówka 443
Zofiówka 416
Zollikon 320
Zosin 419, 437, 441
Zrzeszczów 446
Zulinki 446
Zurych [Zurich] 221, 336
Zwola 427
Zygmuntów 417

Żabiawola [Żabia Wola] 409, 427, 448
Żaklin 411
Żegietów 440
Żerdź 422, 448
Żmigród 171
Żmijowiska 446
Żółte Wody 172
Żuków 427
Żulin 419
Żyrzyn 16, 41, 44, 45, 47, 51, 66, 104, 108, 109, 118, 120, 122, 123, 125, 133, 134, 136, 146, 156, 159, 161, 204, 207, 228, 260, 261, 262, 263, 265, 266, 284, 290, 291, 354, 362, 384, 422, 448, 475, 739, 1016, 1236, 1242, 1244, 1246, 1247, 1249, 1250
Żyrzyn Dolny 448
Żyrzyn Górny 448